



ÓRGÃO OFICIAL ELETRÔNICO DO MUNICÍPIO DE TOLEDO

LEI Nº. 2.022, DE 16 DE MARÇO DE 2010

ÓRGÃO OFICIAL CERTIFICADO DIGITALMENTE

A Secretaria de Comunicação de Toledo (PR), dá garantia da autenticidade deste documento, desde que visualizado através do site www.toledo.pr.gov.br

Ano VIII

Toledo, 14 de julho de 2017

Edição nº 1.795

Página 1

ATOS DO EXECUTIVO MUNICIPAL

MUNICÍPIO DE TOLEDO
RELATORIO RESUMIDO DA EXECUÇÃO ORÇAMENTARIA
ORÇAMENTOS FISCAL E DA SEGURIDADE SOCIAL
BALANÇO ORÇAMENTARIO - RECEITA
JANEIRO A JUNHO 2017 / BIMESTRE MAIO - JUNHO

RECEITAS	Previsão Inicial	Previsão Atualizada (a)	Receitas Realizadas				Saldo a Realizar (a-c)
			No Bimestre (b)	% (b/a)	Até o Bimestre (c)	% (c/a)	
RECEITAS CORRENTES	466.707.539,89	467.543.150,57	65.753.993,57	14,06%	221.416.444,36	47,36%	246.126.706,21
RECEITA TRIBUTARIA	111.989.000,00	111.989.000,00	14.890.417,55	13,30%	53.144.776,60	47,46%	58.844.223,40
Impostos	95.875.000,00	95.875.000,00	13.143.556,46	13,71%	46.167.666,19	48,15%	49.707.333,81
Taxas	13.714.000,00	13.714.000,00	1.540.622,21	11,23%	6.497.241,71	47,38%	7.216.758,29
Contribuição de Melhoria	2.400.000,00	2.400.000,00	206.238,88	8,59%	479.868,70	19,99%	1.920.131,30
RECEITA DE CONTRIBUICOES	35.447.374,53	35.447.374,53	6.221.973,78	17,55%	16.388.037,48	46,23%	19.059.337,05
Contribuições Sociais	23.379.374,53	23.379.374,53	3.844.174,86	16,44%	9.344.887,21	39,97%	14.034.487,32
Contrib. Intervenção no Domínio Econôm	0,00	0,00	0,00	0,00%	0,00	0,00%	0,00
Contr. Custeio do Serv. De Ilum. Pública	12.068.000,00	12.068.000,00	2.377.798,92	19,70%	7.043.150,27	58,36%	5.024.849,73
RECEITA PATRIMONIAL	43.823.608,87	43.839.219,55	5.512.223,32	12,57%	17.233.122,15	39,31%	26.606.097,40
Receitas Imobiliárias	185.500,00	185.500,00	16.632,78	8,97%	58.083,66	31,31%	127.416,34
Receitas de Valores Mobiliários	43.183.108,87	43.198.719,55	5.414.276,81	12,53%	16.959.474,82	39,26%	26.239.244,73
Receita de Concessões e Permissões	455.000,00	455.000,00	81.313,73	17,87%	215.563,67	47,38%	239.436,33
Outras Receitas Patrimoniais	0,00	0,00	0,00	0,00%	0,00	0,00%	0,00
RECEITA AGROPECUARIA	0,00	0,00	0,00	0,00%	0,00	0,00%	0,00
Receita da Produção Vegetal	0,00	0,00	0,00	0,00%	0,00	0,00%	0,00
Receita da Produção Animal e Derivados	0,00	0,00	0,00	0,00%	0,00	0,00%	0,00
Outras Receitas Agropecuárias	0,00	0,00	0,00	0,00%	0,00	0,00%	0,00
RECEITA INDUSTRIAL	0,00	0,00	0,00	0,00%	0,00	0,00%	0,00
Receita da Indústria Extrativa Mineral	0,00	0,00	0,00	0,00%	0,00	0,00%	0,00
Receita da Indústria de Transformação	0,00	0,00	0,00	0,00%	0,00	0,00%	0,00
Receita da Indústria de Construção	0,00	0,00	0,00	0,00%	0,00	0,00%	0,00
RECEITA DE SERVICOS	3.144.377,16	3.144.377,16	286.528,73	9,11%	718.489,67	22,85%	2.425.887,49
Receita de Serviços	3.144.377,16	3.144.377,16	286.528,73	9,11%	718.489,67	22,85%	2.425.887,49
TRANSFERENCIAS CORRENTES	245.993.044,69	246.813.044,69	35.234.818,40	14,28%	122.459.475,59	49,62%	124.353.569,10
Transferências Intergovernamentais	244.697.589,22	245.517.589,22	34.999.071,10	14,26%	122.223.728,29	49,78%	123.293.860,93
Transferências de Instituições Privadas	0,00	0,00	0,00	0,00%	0,00	0,00%	0,00
Transferências do Exterior	0,00	0,00	0,00	0,00%	0,00	0,00%	0,00
Transferências de Pessoas	814.887,97	814.887,97	564,26	0,07%	564,26	0,07%	814.323,71
Transferências de Convênios	480.567,50	480.567,50	235.183,04	48,94%	235.183,04	48,94%	245.384,46
Transferências para o Combate à Fome	0,00	0,00	0,00	0,00%	0,00	0,00%	0,00
OUTRAS RECEITAS CORRENTES	26.310.134,64	26.310.134,64	3.608.031,79	13,71%	11.472.542,87	43,61%	14.837.591,77
Multas e Juros de Mora	6.638.673,15	6.638.673,15	1.054.786,67	15,89%	2.854.575,12	43,00%	3.784.098,03
Indenizações e Restituições	4.278.696,48	4.278.696,48	717.867,48	16,78%	2.364.936,37	55,27%	1.913.760,11
Receita da Dívida Ativa	12.519.116,34	12.519.116,34	1.424.305,33	11,38%	5.286.674,56	42,23%	7.232.441,78
Receitas Correntes Diversas	2.873.648,67	2.873.648,67	411.072,31	14,30%	966.356,82	33,63%	1.907.291,85
RECEITAS DE CAPITAL	29.476.066,10	48.992.984,73	4.017.765,57	8,20%	11.496.457,27	23,47%	37.496.527,46
OPERACOES DE CREDITO	14.071.989,59	21.715.989,59	0,00	0,00%	2.450.074,50	11,28%	19.265.915,09
Operações de Crédito Internas	2.300.000,00	9.944.000,00	0,00	0,00%	2.450.074,50	24,64%	7.493.925,50
Operações de Crédito Externas	11.771.989,59	11.771.989,59	0,00	0,00%	0,00	0,00%	11.771.989,59
ALIENACAO DE BENS	1.808.400,00	1.808.400,00	168.157,92	9,30%	308.538,17	17,06%	1.499.861,83
Alienação de Bens Móveis	80.000,00	80.000,00	0,00	0,00%	30.500,00	38,13%	49.500,00
Alienação de Bens Imóveis	1.728.400,00	1.728.400,00	168.157,92	9,73%	278.038,17	16,09%	1.450.361,83
AMORTIZACOES DE EMPRESTIMOS	0,00	0,00	0,00	0,00%	0,00	0,00%	0,00
Amortizações de Empréstimos	0,00	0,00	0,00	0,00%	0,00	0,00%	0,00
TRANSFERENCIAS DE CAPITAL	13.595.676,51	25.468.595,14	3.849.607,65	15,12%	8.737.844,60	34,31%	16.730.750,54
Transferências Intergovernamentais	7.578.755,84	8.159.375,84	935.375,00	11,46%	2.263.879,73	27,75%	5.895.496,11
Transferências de Instituições Privadas	0,00	4.592.683,45	1.033.055,26	22,49%	4.592.683,45	100,00%	0,00
Transferências do Exterior	0,00	0,00	0,00	0,00%	0,00	0,00%	0,00
Transferências de Pessoas	0,00	0,00	0,00	0,00%	0,00	0,00%	0,00
Transferências de Convênios	6.016.920,67	12.716.535,85	1.881.177,39	14,79%	1.881.281,42	14,79%	10.835.254,43
Transferências para o Combate à Fome	0,00	0,00	0,00	0,00%	0,00	0,00%	0,00
OUTRAS RECEITAS DE CAPITAL	0,00	0,00	0,00	0,00%	0,00	0,00%	0,00
Integralização do Capital Social	0,00	0,00	0,00	0,00%	0,00	0,00%	0,00
Receitas de Capital Diversas	0,00	0,00	0,00	0,00%	0,00	0,00%	0,00
RECEITA INTRAORÇAMENTARIA	54.458.356,47	54.458.356,47	8.390.891,80	15,41%	22.424.948,29	41,18%	32.033.408,18
DEDUÇÕES DA RECEITA	-12.137.000,00	-12.137.000,00	0,00	0,00%	0,00	0,00%	-12.137.000,00
RENUNCIA	-7.499.000,00	-7.499.000,00	0,00	0,00%	0,00	0,00%	-7.499.000,00
DESCONTOS CONCEDIDOS	0,00	0,00	0,00	0,00%	0,00	0,00%	0,00
DEDUÇÃO PARA FORMAÇÃO DO FUNDEB	0,00	0,00	0,00	0,00%	0,00	0,00%	0,00
OUTRAS DEDUÇÕES	-4.638.000,00	-4.638.000,00	0,00	0,00%	0,00	0,00%	-4.638.000,00
SUBTOTAL DAS RECEITAS (I)	538.504.962,46	558.857.491,77	78.162.650,94	13,99%	255.337.849,92	45,69%	303.519.641,85
OPER.DE CREDITO-REFINANCIAMENTO (II)	0,00	0,00	0,00	0,00%	0,00	0,00%	0,00
SUBTOTAL COM FINANCIAMENTO (III) = (I + II)	538.504.962,46	558.857.491,77	78.162.650,94	13,99%	255.337.849,92	45,69%	303.519.641,85
DEFICIT (IV)	-	-	-	-	-	-	0,00
TOTAL (V) = (III + IV)	538.504.962,46	558.857.491,77	78.162.650,94	13,99%	255.337.849,92	45,69%	303.519.641,85

Lucio de Marchi

Prefeito do Município de Toledo

Nilson Liberato
Controlador Interno

Balnei Lorenço Rotta
Secretário da Fazenda

Milton Endler
Téc. Cont. PR-024412/O-4



ÓRGÃO OFICIAL ELETRÔNICO DO MUNICÍPIO DE TOLEDO

LEI Nº. 2.022, DE 16 DE MARÇO DE 2010

ÓRGÃO OFICIAL CERTIFICADO DIGITALMENTE

A Secretaria de Comunicação de Toledo (PR), dá garantia da autenticidade deste documento, desde que visualizado através do site www.toledo.pr.gov.br

Ano VIII

Toledo, 14 de julho de 2017

Edição nº 1.795

Página 2

DESPESAS	Dotação Inicial (d)	Dotação Atualizada (e)	Despesas Empenhadas		Saldo (g) = (e - f)	Despesas Liquidadas		Saldo (i) = (e - h)	Despesas pagas até o bimestre (j)
			No Bimestre	Até o Bimestre (f)		No Bimestre	Até o Bimestre (h)		
DESPESAS(EXCETO INTRA-ORÇAMENTÁRIAS)(VIII)	483.962.169,99	528.611.348,41	65.777.659,84	186.438.964,96	342.172.383,43	60.821.081,82	163.936.586,22	364.674.762,19	153.627.638,12
DESPESAS CORRENTES	368.795.460,73	378.052.537,12	60.589.674,36	166.150.846,76	211.901.690,34	55.419.498,89	150.945.831,87	227.106.705,25	141.219.885,36
PESSOAL E ENCARGOS SOCIAIS	213.223.541,72	216.286.310,71	32.491.283,11	97.598.697,83	118.687.612,88	32.591.283,11	97.498.697,83	118.787.612,88	91.862.433,26
JUROS E ENCARGOS DA DÍVIDA	3.195.479,59	3.192.389,71	486.403,13	1.091.599,88	2.100.789,83	486.403,13	1.091.599,88	2.100.789,83	1.091.599,88
OUTRAS DESPESAS CORRENTES	152.376.439,42	158.573.836,70	27.611.988,12	67.460.549,07	91.113.287,63	22.341.812,65	52.355.534,16	106.218.302,54	48.245.852,22
DESPESAS DE CAPITAL	65.709.615,69	101.101.717,72	5.187.985,48	20.288.138,20	80.813.579,52	5.401.592,93	12.990.754,35	88.110.963,37	12.407.752,76
INVESTIMENTOS	61.737.332,53	97.129.434,56	4.812.197,00	18.615.984,43	78.513.450,13	5.025.794,45	11.318.600,58	85.810.833,98	10.735.598,99
INVERSÕES FINANCEIRAS	0,00	0,00	0,00	0,00	0,00	0,00	0,00	0,00	0,00
AMORTIZAÇÃO DA DÍVIDA	3.972.283,16	3.972.283,16	375.788,48	1.672.153,77	2.300.129,39	375.788,48	1.672.153,77	2.300.129,39	1.672.153,77
RESERVA DE CONTINGÊNCIA	49.457.093,57	49.457.093,57	0,00	0,00	49.457.093,57	0,00	0,00	49.457.093,57	0,00
RESERVA DO RPPS	0,00	0,00	0,00	0,00	0,00	0,00	0,00	0,00	0,00
DESPESAS INTRA-ORÇAMENTÁRIAS (IX)	54.542.792,47	54.234.715,87	8.398.773,78	24.781.004,79	29.453.711,08	8.398.773,78	24.781.004,79	29.453.711,08	22.419.647,55
SUBTOTAL DAS DESPESAS (X) = (VIII + IX)	538.504.962,46	582.846.064,28	74.176.433,62	211.219.989,77	371.626.074,51	69.219.855,60	188.717.591,01	394.128.473,27	176.047.285,67
AMORTIZAÇÃO DA DÍVIDA-REFINANCIAMENTO (XI)	0,00	0,00	0,00	0,00	0,00	0,00	0,00	0,00	0,00
Amortização da Dívida Interna	0,00	0,00	0,00	0,00	0,00	0,00	0,00	0,00	0,00
Dívida Mobiliária	0,00	0,00	0,00	0,00	0,00	0,00	0,00	0,00	0,00
Outras Dívidas	0,00	0,00	0,00	0,00	0,00	0,00	0,00	0,00	0,00
SUBTOTAL COM REFINANCIAMENTO (XII) = (X + XI)	538.504.962,46	582.846.064,28	74.176.433,62	211.219.989,77	371.626.074,51	69.219.855,60	188.717.591,01	394.128.473,27	176.047.285,67
SUPERÁVIT (XIII)	0,00	0,00	0,00	0,00	0,00	0,00	0,00	0,00	0,00
TOTAL (XIV) = (XII + XIII)	538.504.962,46	582.846.064,28	74.176.433,62	255.337.849,82	371.626.074,51	69.219.855,60	255.337.849,82	394.128.473,27	176.047.285,67

LR.F, Art. 52, inciso I, alíneas "a" e "b" do inciso II e § 1º - Anexo I

Milton Endler
Téc. Cont. PR-024412/O-4

Balnei Lorenço Rotta
Secretário da Fazenda

Nilson Liberato
Controle Interno

Luís de Marchi
Prefeito do Município de Toledo



ÓRGÃO OFICIAL ELETRÔNICO DO MUNICÍPIO DE TOLEDO

LEI Nº. 2.022, DE 16 DE MARÇO DE 2010

ÓRGÃO OFICIAL CERTIFICADO DIGITALMENTE

A Secretaria de Comunicação de Toledo (PR), dá garantia da autenticidade deste documento, desde que visualizado através do site www.toledo.pr.gov.br

Ano VIII

Toledo, 14 de julho de 2017

Edição nº 1.795

Página 3

FUNÇÃO/SUBFUNÇÃO	INICIAL	ATUALIZADA (a)	DESPESA EMPENHADA			DESPESAS LIQUIDADAS			SALDO (e) = (a - d)	
			Até o Bimestre		No Bimestre		Até o Bimestre			%
			(b)	(b/total b)	(c)	(c/a - b)	(d)	(d/total d)		
DESPESAS (EXC. INTRA-ORÇAM)	483.962.169,99	528.611.348,41	186.438.984,98	88,27%	342.172.363,43	60,821.081,82	163.936.586,22	86,87%	364.674.762,19	
LEGISLATIVA	9.369.980,00	9.369.980,00	1.203.737,67	1,27%	5.675.583,60	1.260.361,40	3.673.330,48	1,95%	5.696.649,52	
JUDICIARIA	0,00	0,00	0,00	0,00%	0,00	0,00	0,00	0,00%	0,00	
ESSENCIAL A JUSTIÇA	0,00	0,00	0,00	0,00%	0,00	0,00	0,00	0,00%	0,00	
ADMINISTRAÇÃO	28.628.921,30	28.556.411,79	4.278.700,81	5,80%	16.301.396,25	3.942.636,42	11.378.859,31	6,03%	17.177.552,48	
DEFESA NACIONAL	0,00	0,00	0,00	0,00%	0,00	0,00	0,00	0,00%	0,00	
SEGURANÇA PÚBLICA	5.958.844,27	6.511.940,92	870.745,49	1,18%	4.024.522,48	808.434,66	2.310.826,27	1,22%	4.201.114,65	
RELAÇÕES EXTERIORES	0,00	0,00	0,00	0,00%	0,00	0,00	0,00	0,00%	0,00	
ASSISTÊNCIA SOCIAL	26.636.440,51	28.718.877,50	4.201.802,17	5,37%	17.386.288,69	3.684.065,34	9.082.117,33	4,81%	19.636.760,17	
PREVIDÊNCIA SOCIAL	52.881.454,69	52.881.454,69	6.378.192,21	8,58%	34.748.331,58	6.378.192,21	18.133.123,11	9,61%	34.748.331,58	
SAÚDE	85.638.511,66	105.942.868,65	16.770.793,87	21,95%	59.574.685,01	16.601.118,46	42.206.924,52	22,37%	63.735.944,13	
TRABALHO	15.067.774,94	14.950.174,94	2.400.270,42	3,52%	7.517.787,06	2.399.591,13	7.426.186,23	3,94%	7.523.988,71	
EDUCAÇÃO	96.680.446,69	97.451.010,69	14.286.551,89	19,72%	55.797.531,39	13.781.063,66	38.005.324,08	20,14%	59.445.686,61	
CULTURA	5.428.087,61	5.451.534,11	315.276,46	0,43%	4.551.861,68	258.120,53	786.975,58	0,42%	4.664.558,53	
DIREITOS DA CIDADANIA	1.023.909,90	2.537.366,18	46.672,45	0,28%	1.950.679,49	208.865,64	410.218,56	0,22%	2.127.147,62	
URBANISMO	39.317.186,39	50.029.019,10	4.538.476,45	7,57%	34.033.903,39	4.401.640,51	11.495.919,93	6,09%	38.533.099,17	
HABITACAO	2.290.983,09	1.421.051,88	33.459,06	0,03%	1.350.642,86	39.418,00	56.354,16	0,03%	1.364.697,72	
SANEAMENTO	398.962,40	398.962,40	0,00	0,00%	398.962,40	0,00	0,00	0,00%	398.962,40	
GESTAO AMBIENTAL	14.718.175,57	21.514.767,80	2.271.412,80	2,81%	15.569.606,64	1.862.641,71	3.933.129,72	2,08%	17.581.638,08	
CIENCIA E TECNOLOGIA	0,00	0,00	0,00	0,00%	0,00	0,00	0,00	0,00%	0,00	
AGRICULTURA	4.150.660,59	3.538.178,44	43.982,44	0,16%	3.206.215,45	93.444,32	261.547,19	0,14%	3.276.631,25	
ORGANIZAÇÃO AGRARIA	0,00	0,00	0,00	0,00%	0,00	0,00	0,00	0,00%	0,00	
INDUSTRIA	2.225.565,21	4.320.999,39	168.397,76	0,26%	3.767.700,59	127.874,34	477.985,88	0,25%	3.843.013,51	
COMERCIO E SERVIÇOS	1.654.549,15	1.946.895,14	324.606,02	0,44%	1.014.013,30	0,00	777.854,06	0,41%	1.169.041,08	
COMUNICAÇÕES	0,00	0,00	0,00	0,00%	0,00	0,00	0,00	0,00%	0,00	
ENERGIA	0,00	0,00	0,00	0,00%	0,00	0,00	0,00	0,00%	0,00	
TRANSPORTE	18.303.117,54	18.363.570,10	4.424.361,54	3,81%	10.319.864,31	1.640.569,48	4.774.332,08	2,53%	13.589.238,02	
DESPORTO E LAZER	12.423.005,62	13.042.024,88	4.129.592,18	1,96%	8.912.432,70	1.258.853,74	3.151.840,12	1,67%	9.890.184,76	
ENCARGOS ESPECIAIS	11.708.499,29	12.207.166,24	1.693.391,05	2,65%	6.613.260,99	1.693.391,05	5.693.737,61	2,96%	6.613.428,63	
RESERVA DE CONTINGENCIA¹	49.457.093,57	49.457.093,57	0,00	0,00%	49.457.093,57	0,00	0,00	0,00%	49.457.093,57	
RESERVA DO RPPS	0,00	0,00	0,00	0,00%	0,00	0,00	0,00	0,00%	0,00	
DESPESAS (INTRA-ORÇAMEN)²	54.542.792,47	54.234.715,87	8.398.773,78	11,73%	29.453.711,08	8.398.773,78	24.781.004,79	13,13%	29.453.711,08	
TOTAL (III) = (I+II)	538.504.962,46	582.846.064,28	74.176.433,62	100,00%	371.626.074,51	69.219.855,60	188.717.591,01	100,00%	394.128.473,27	

LRF, Art. 52, inciso II, alínea "c" - Anexo II

MUNICÍPIO DE TOLEDO
RELATÓRIO RESUMIDO DA EXECUÇÃO ORÇAMENTÁRIA
ORÇAMENTOS FISCAL E DA SEGURIDADE SOCIAL
DEMONSTRATIVO DA EXECUÇÃO DAS DESPESAS POR FUNÇÃO/SUBFUNÇÃO
JANEIRO A JUNHO/2017 / BIMESTRE MAIO - JUNHO

Nilson Liberato
Controlador Interno

Balmir Lorenço Rotta
Secretário da Fazenda

Milton Endler
Téc. Cont. PR-0244210-4

Lucio de Marchetti
Prefeito do Município de Toledo



ÓRGÃO OFICIAL ELETRÔNICO DO MUNICÍPIO DE TOLEDO

LEI Nº. 2.022, DE 16 DE MARÇO DE 2010

ÓRGÃO OFICIAL CERTIFICADO DIGITALMENTE

A Secretaria de Comunicação de Toledo (PR), dá garantia da autenticidade deste documento, desde que visualizado através do site www.toledo.pr.gov.br

Ano VIII

Toledo, 14 de julho de 2017


Edição nº 1.795


Página 4


MUNICÍPIO DE TOLEDO RELATÓRIO RESUMIDO DA EXECUÇÃO ORÇAMENTÁRIA ORÇAMENTOS FISCAL E DA SEGURIDADE SOCIAL DEMONSTRATIVO DA RECEITA CORRENTE LÍQUIDA JULHO/2016 JUNHO/2017


ESPECIFICAÇÃO	R\$												TOTAL
	jul/16	ago/16	set/16	out/16	nov/16	dez/16	jan/17	fev/17	mar/17	abr/17	mai/17	jun/17	
RECEITAS CORRENTES (I)	31.187.023,92	33.591.314,08	29.709.476,33	29.433.327,50	37.753.661,47	46.520.331,10	47.993.449,32	34.676.998,45	55.015.308,82	33.270.766,55	37.740.804,57	33.786.803,43	450.679.265,54
Recarga Tributária	6.675.137,05	7.102.931,86	6.459.507,29	6.564.208,55	7.445.572,14	8.518.458,20	4.595.510,09	5.668.341,18	20.935.335,00	7.055.172,78	7.340.318,92	7.550.098,63	95.910.591,69
IPTU	1.775.329,26	1.737.482,40	1.700.456,86	1.807.775,96	1.797.183,57	2.434.481,05	2.097.377,69	1.281.189,83	12.658.993,24	1.940.272,45	2.022.490,70	2.041.663,95	31.407.066,96
ISS	2.424.763,81	2.418.465,89	2.422.668,57	2.469.126,29	2.382.666,03	2.908.370,17	2.441.672,26	2.194.358,59	2.658.536,78	2.571.665,01	2.490.872,58	2.633.551,27	30.016.717,25
ITBI	745.897,84	971.336,96	649.019,72	602.062,30	817.229,14	928.996,05	681.671,32	557.239,07	1.132.953,07	675.749,31	774.509,88	755.007,57	9.291.672,23
Outras Receitas Tributárias	1.729.146,14	1.975.646,61	1.667.362,14	1.665.244,00	2.448.483,40	2.246.610,93	1.262.428,82	1.635.553,69	4.484.851,91	2.052.445,76	2.119.875,84	25.195.145,25	
Recarga de Contribuições	2.741.960,49	2.724.183,57	2.767.952,48	2.717.657,46	2.845.694,89	5.522.969,13	1.160.163,26	2.863.891,63	2.899.770,80	3.252.451,76	3.025.798,15	3.196.175,63	35.708.869,25
Recarga Patrimonial	3.001.144,73	3.247.767,20	3.601.052,64	2.190.139,37	2.612.204,97	3.560.072,44	2.812.804,36	2.911.889,01	3.243.246,74	2.753.156,72	2.738.242,16	2.773.981,16	35.445.503,50
Recarga Agropecuária	0,00	0,00	0,00	0,00	0,00	0,00	0,00	0,00	0,00	0,00	0,00	0,00	0,00
Recarga Industrial	0,00	0,00	0,00	0,00	0,00	0,00	0,00	0,00	0,00	0,00	0,00	0,00	0,00
Recarga Serviços	187.704,72	195.284,17	182.326,63	210.779,89	207.978,49	128.906,24	34.908,47	104.978,03	154.118,40	137.956,04	155.946,56	130.582,15	1.831.469,81
Transferências Correntes	16.478.545,29	18.848.608,20	15.426.374,96	15.954.291,69	23.126.296,81	26.590.391,80	37.378.572,08	21.709.644,77	25.319.652,26	18.110.646,68	22.520.637,23	18.487.795,60	259.951.457,37
Cota Parte do FPM	2.800.115,31	3.472.531,12	2.823.861,56	3.427.871,44	6.254.103,23	7.561.361,00	4.166.342,07	5.341.010,20	3.346.470,15	4.038.825,86	4.573.525,95	4.215.490,80	52.021.408,69
Cota Parte do ICMS	6.388.048,64	8.968.187,76	7.118.587,58	6.481.862,30	9.123.134,11	8.166.357,57	15.615.016,29	6.213.310,87	9.719.865,72	7.723.560,85	10.248.754,35	9.934.595,89	103.701.271,93
Cota Parte do IPVA	499.286,46	492.630,72	67.119,32	367.725,02	358.518,50	464.733,70	9.824.537,49	3.350.200,39	5.082.215,75	1.218.012,96	838.854,47	656.161,90	23.220.017,58
Transferências do FUNDEB	2.747.936,75	3.740.965,15	2.967.300,45	1.966.212,86	4.291.842,29	4.251.205,94	5.990.186,40	4.490.601,04	4.590.245,03	3.391.660,75	4.248.797,20	3.387.673,54	46.064.627,40
Outras Transferências Correntes	4.043.158,13	2.174.293,45	2.448.506,05	3.710.619,07	3.098.698,68	6.146.713,59	1.782.589,83	2.314.522,27	2.580.865,61	1.738.586,26	2.610.705,26	2.293.873,57	34.944.131,77
Outras Receitas Correntes	2.102.531,64	1.472.539,08	1.272.262,33	1.796.050,34	1.515.914,17	2.199.533,29	2.011.691,06	1.428.253,83	2.463.183,62	1.961.382,57	1.959.861,53	1.648.170,26	21.831.373,92
Recarga Intraorçamentária	0,00	0,00	0,00	0,00	0,00	0,00	0,00	0,00	0,00	0,00	0,00	0,00	0,00
DEDUÇÕES (II)	5.349.046,84	6.269.103,64	5.742.545,03	5.297.603,27	6.613.349,49	9.329.934,78	8.967.836,73	6.681.245,32	7.576.938,13	6.063.147,64	6.526.308,37	5.950.287,84	80.367.347,08
Contrib. Plano Seg. Social Serv. e Rend. Aplic. Financ. do RPPS	3.092.516,66	3.363.447,28	3.323.866,54	2.842.320,76	3.048.831,83	5.452.373,19	2.712.350,34	3.345.571,67	3.559.689,47	2.940.184,85	3.025.882,29	3.024.763,79	39.731.798,67
Compens. Financ. entre Reg. Previd. e Recarga-Formação do FUNR	287.224,32	287.224,32	309.103,23	289.497,81	367.388,66	587.291,79	285.603,74	312.907,16	351.615,67	487.386,31	328.206,06	324.129,64	4.217.558,71
Recarga Intraorçamentária	1.969.305,86	2.618.432,04	2.108.575,26	2.165.784,70	3.197.149,00	3.290.269,80	5.969.882,65	3.022.766,49	3.665.632,99	2.635.576,48	3.172.220,02	2.601.394,41	36.417.989,70
Outras Exclusões	0,00	0,00	0,00	0,00	0,00	0,00	0,00	0,00	0,00	0,00	0,00	0,00	0,00
RECEITA CORRENTE LÍQUIDA (I - II)	25.837.977,08	27.322.210,44	23.966.931,30	24.135.724,23	31.140.311,98	37.190.396,32	39.025.612,98	27.995.753,13	47.438.370,69	27.207.618,91	31.214.496,20	27.836.515,59	370.311.918,46

LRF, Art. 53, inciso I - Anexo III


 Luciano de Marchi
 Prefeito do Município de Toledo


 Nilson Liberato
 Controle Interno


 Balnei Lorenzo Rotta
 Secretário da Fazenda


 Milken Endler
 Téc. Cont. PR-024412/O-4



ÓRGÃO OFICIAL ELETRÔNICO DO MUNICÍPIO DE TOLEDO

LEI Nº. 2.022, DE 16 DE MARÇO DE 2010

ÓRGÃO OFICIAL CERTIFICADO DIGITALMENTE

A Secretaria de Comunicação de Toledo (PR), dá garantia da autenticidade deste documento, desde que visualizado através do site www.toledo.pr.gov.br

Ano VIII

Toledo, 14 de julho de 2017

Edição nº 1.795

Página 5

MUNICÍPIO DE TOLEDO
RELATÓRIO RESUMIDO DA EXECUÇÃO ORÇAMENTÁRIA
DEMONSTRATIVO DAS RECEITAS E DESPESAS PREVIDENCIÁRIAS DO REGIME PRÓPRIO DOS SERVIDORES PÚBLICOS
ORÇAMENTO DA SEGURIDADE SOCIAL
JANEIRO A JUNHO/2017 - BIMESTRE MAIO - JUNHO

RRF, Art. 53, inciso II - Anexo V

R\$

RECEITAS PREVIDENCIÁRIAS	PREVISÃO INICIAL	PREVISÃO ATUALIZADA	RECEITAS REALIZADAS	
			Até o bimestre/2017	Até o bimestre/2016
RECEITAS CORRENTES	50.758.083,17	50.758.083,17	20.698.077,24	19.390.599,25
Receita de Contribuições	17.756.763,17	17.756.763,17	7.389.293,03	6.438.321,43
Pessoal Civil	14.056.763,17	14.056.763,17	5.299.444,45	4.668.526,92
Contribuição do Servidor Ativo Civil	13.791.763,17	13.791.763,17	5.185.939,38	4.558.930,90
Contribuição do Servidor Inativo Civil	260.000,00	260.000,00	131.102,51	109.518,53
Contribuição de Pensionista Civil	5.000,00	5.000,00	2.402,56	2.077,49
Outras Contribuições Previdenciárias	0,00	0,00	0,00	0,00
Compens. Previdenciária RGPS e RPPS	3.700.000,00	3.700.000,00	2.089.848,58	1.767.794,51
Receita Patrimonial	33.000.000,00	33.000.000,00	13.308.784,21	12.952.675,85
Receitas Imobiliárias	0,00	0,00	0,00	0,00
Receitas de Valores Mobiliários	33.000.000,00	33.000.000,00	13.308.784,21	12.952.675,85
Outras Receitas Patrimoniais	0,00	0,00	0,00	0,00
Outras Receitas Correntes	1.320,00	1.320,00	0,00	1.601,98
RECEITAS DE CAPITAL	0,00	0,00	0,00	0,00
Alienação de Bens	0,00	0,00	0,00	0,00
OUTROS APORTES AO RPPS	0,00	0,00	0,00	0,00
RECEITA INTRAORÇAMENTÁRIA	49.911.822,62	49.911.822,62	20.560.699,56	17.052.527,44
TOTAL DAS RECEITAS PREVIDENCIÁRIAS (I)	100.669.905,79	100.669.905,79	41.258.776,80	36.443.126,70

DESPESAS PREVIDENCIÁRIAS	DOTAÇÃO INICIAL	DOTAÇÃO ATUALIZADA	DESPESAS EMPENHADAS		DESPESAS LIQUIDADAS	
			Até o bimestre/2017	Até o bimestre/2016	Até o bimestre/2017	Até o bimestre/2016
ADMINISTRAÇÃO GERAL	3.997.654,69	3.997.654,69	617.497,07	729.696,70	617.497,07	729.696,70
Despesas Correntes	3.997.654,69	3.997.654,69	617.497,07	729.696,70	617.497,07	729.696,70
Despesas de Capital	0,00	0,00	0,00	0,00	0,00	0,00
PREVIDÊNCIA SOCIAL	48.883.800,00	48.883.800,00	17.515.626,04	15.325.956,48	17.515.626,04	15.325.956,48
Pessoal e Encargos Sociais	48.883.800,00	48.883.800,00	17.515.626,04	15.325.956,48	17.515.626,04	15.325.956,48
Pessoal Civil	48.883.800,00	48.883.800,00	17.515.626,04	15.325.956,48	17.515.626,04	15.325.956,48
Aposentadorias	41.000.000,00	41.000.000,00	15.657.388,11	13.767.601,46	17.515.626,04	15.325.956,48
Pensões	5.300.000,00	5.300.000,00	1.304.380,43	1.255.430,51	15.657.388,11	13.767.601,46
Outros Benefícios Previdenciários	2.583.800,00	2.583.800,00	553.857,50	302.924,51	1.304.380,43	1.255.430,51
Obrigações Patronais	0,00	0,00	0,00	0,00	553.857,50	302.924,51
Outras Despesas Correntes	0,00	0,00	0,00	0,00	0,00	0,00
Compensação Previdenciária de Aposentadorias entre	0,00	0,00	0,00	0,00	0,00	0,00
Compensação Previdenciária de Pensões entre o RPPS	0,00	0,00	0,00	0,00	0,00	0,00
Outros Serviços de Terceiros-PJ	0,00	0,00	0,00	0,00	0,00	0,00
DESPESA PREVIDENC - RPPS (INTRA-ORÇ) (VII)	0,00	0,00	0,00	0,00	0,00	0,00
RESERVA ORÇAMENTÁRIA	0,00	0,00	0,00	0,00	0,00	0,00
TOTAL DAS DESPESAS PREVIDENCIÁRIAS (I)	52.881.454,69	52.881.454,69	18.133.123,11	16.055.653,18	18.133.123,11	16.055.653,18
RESULTADO PREVIDENCIÁRIO (I - II)	47.788.451,10	47.788.451,10	23.125.653,69	20.387.473,52	23.125.653,69	20.387.473,52

SALDO DAS DISPONIBILIDADES FINANCEIRAS E INVESTIMENTOS DO RPPS	PERÍODO DE REFERÊNCIA	
	jun/17	dez/16
Caixa	0,00	0,00
Bancos Conta Movimento	465.132,86	183.371,54
Investimentos	242.445.027,39	219.367.480,51

RECEITAS INTRA-ORÇAMENTÁRIAS	PREVISÃO INICIAL	PREVISÃO ATUALIZADA	RECEITAS REALIZADAS	
			Até o bimestre/2017	Até o bimestre/2016
RECEITAS CORRENTES	48.411.822,62	48.411.822,62	19.813.809,17	16.379.884,16
Receita de Contribuições	48.411.822,62	48.411.822,62	19.813.809,17	16.379.884,16
Pessoal Civil	26.329.729,68	26.329.729,68	9.862.406,73	8.697.473,09
Contribuição do Servidor Ativo Civil	26.329.729,68	26.329.729,68	9.862.406,73	8.697.473,09
Contribuição do Servidor Inativo Civil	0,00	0,00	0,00	0,00
Contribuição de Pensionista Civil	0,00	0,00	0,00	0,00
Outras Contribuições Previdenciárias	0,00	0,00	0,00	0,00
Para cobertura de déficit atuarial	22.081.692,94	22.081.692,94	9.951.402,44	7.682.216,40
Em Regime de Débitos e Parcelamentos	1.500.000,00	1.500.000,00	746.890,39	672.643,28
Receita Patrimonial	0,00	0,00	0,00	0,00
Receitas Imobiliárias	0,00	0,00	0,00	0,00
Receitas de Valores Mobiliários	0,00	0,00	0,00	0,00
Outras Receitas Patrimoniais	0,00	0,00	0,00	0,00
Outras Receitas Correntes	400,00	400,00	0,00	194,67
RECEITAS DE CAPITAL	0,00	0,00	0,00	0,00
Alienação de Bens	0,00	0,00	0,00	0,00
OUTROS APORTES AO RPPS	0,00	0,00	0,00	0,00
RECEITA INTRAORÇAMENTÁRIA	49.911.822,62	49.911.822,62	20.560.699,56	17.052.527,44
TOTAL DAS RECEITAS PREVIDENCIÁRIAS (I)	49.911.822,62	49.911.822,62	20.560.699,56	17.052.527,44

DESPESAS INTRA-ORÇAMENTÁRIAS - RPPS	DOTAÇÃO INICIAL	DOTAÇÃO ATUALIZADA	DESPESAS EMPENHADAS		DESPESAS LIQUIDADAS	
			Até o bimestre/2017	Até o bimestre/2016	Até o bimestre/2017	Até o bimestre/2016
Despesas Correntes	0,00	0,00	0,00	0,00	0,00	0,00
Despesas de Capital	0,00	0,00	0,00	0,00	0,00	0,00
TOTAL DAS DESPESAS	0,00	0,00	0,00	0,00	0,00	0,00

Lucio de Marchi
Prefeito do Município de Toledo

Nilson Liberato
Controlador Interno

Balnei Lorenzo Rotta
Secretário da Fazenda

Milton Endler
Téc. Cont. ER-024412/O-4



ÓRGÃO OFICIAL ELETRÔNICO DO MUNICÍPIO DE TOLEDO

LEI Nº. 2.022, DE 16 DE MARÇO DE 2010

ÓRGÃO OFICIAL CERTIFICADO DIGITALMENTE

A Secretaria de Comunicação de Toledo (PR), dá garantia da autenticidade deste documento, desde que visualizado através do site www.toledo.pr.gov.br

Ano VIII

Toledo, 14 de julho de 2017

Edição nº 1.795

Página 6

MUNICÍPIO DE TOLEDO
RELATÓRIO RESUMIDO DA EXECUÇÃO ORÇAMENTÁRIA
DEMONSTRATIVO DO RESULTADO NOMINAL
ORÇAMENTOS FISCAL E DA SEGURIDADE SOCIAL
JANEIRO A JUNHO 2017 / BIMESTRE MAIO - JUNHO

LRF, art 53, inciso III - Anexo VI

RS

ESPECIFICAÇÃO	SALDO		
	Em 31 DEZ 2016 (a)	Em 30 ABR 2017 (b)	Em 30 JUN 2017 (c)
DÍVIDA CONSOLIDADA (I)	71.172.514,13	71.835.791,49	71.209.544,47
DEDUÇÕES (II)	54.911.695,65	85.814.577,32	84.895.906,55
Ativo Disponível	56.832.479,49	96.334.156,92	97.795.217,00
Haveres Financeiros	0,00	248.388,89	242.699,83
(-) Restos a Pagar Processados	1.920.783,84	10.767.968,49	13.142.010,28
DÍVIDA CONSOLIDADA LÍQUIDA (III) = (I - II)	16.260.818,48	-13.978.785,83	-13.686.362,08
RECEITA DE PRIVATIZAÇÕES (IV)	0,00	0,00	0,00
PASSIVOS RECONHECIDOS (V)	8.097.527,76	7.504.791,21	7.202.218,11
DÍVIDA FISCAL LÍQUIDA (III + IV - V)	8.163.290,72	-21.483.577,04	-20.888.580,19

	PERÍODO DE REFERÊNCIA	
	No Bimestre (c - b)	Até o bimestre (c - a)
RESULTADO NOMINAL	594.996,85	-29.051.870,91

Lúcio de Marchi
Prefeito do Município de Toledo

Nilson Liberato
Controle Interno

Balnei Lorenço Rotta
Secretário da Fazenda

Milson Endler
Téc. Cont. PR-024412/O-4



ÓRGÃO OFICIAL ELETRÔNICO DO MUNICÍPIO DE TOLEDO

LEI Nº. 2.022, DE 16 DE MARÇO DE 2010

ÓRGÃO OFICIAL CERTIFICADO DIGITALMENTE

A Secretaria de Comunicação de Toledo (PR), dá garantia da autenticidade deste documento, desde que visualizado através do site www.toledo.pr.gov.br

Ano VIII

Toledo, 14 de julho de 2017

Edição nº 1.795

Página 7

MUNICÍPIO DE TOLEDO		RECEITAS REALIZADAS	
RELATORIO RESUMIDO DA EXECUÇÃO ORÇAMENTARIA		Até o bimestre/2017	Até o bimestre/2016
DEMONSTRATIVO DO RESULTADO PRIMARIO			
ORÇAMENTO DA SEGURIDADE SOCIAL			
JANEIRO A JUNHO 2017 / BIMESTRE MAIO - JUNHO			
PREVISÃO ATUALIZADA	PREVISÃO ATUALIZADA	Até o bimestre/2017	Até o bimestre/2016
RECEITAS FISCAIS	RECEITAS FISCAIS		
RECEITAS FISCAIS CORRENTES (I)	RECEITAS FISCAIS CORRENTES (I)		
Receita Tributária	466.665.787,49	226.887.797,93	199.258.676,67
IPTU	100.050.000,00	53.144.776,60	45.341.802,86
ISS	42.000.000,00	20.154.347,86	17.456.371,42
ITBI	30.210.000,00	14.990.656,49	12.631.659,39
IRRF	11.850.000,00	4.577.130,22	4.060.304,57
Outras Receitas Tributárias	11.315.000,00	6.445.531,62	5.227.060,53
(-)Deduções da receita tributária	16.114.000,00	6.977.110,41	5.966.406,95
Receita de Contribuição	-11.939.000,00	38.812.985,77	32.239.182,55
Receita Previdenciária	89.707.331,00	31.769.835,50	27.008.930,83
Outras Contribuições	77.837.331,00	7.043.150,27	5.230.251,72
(-)Deduções da receita de contribuições	12.068.000,00		
Receita Patrimonial Líquida	-198.000,00		
Receita Patrimonial	640.500,00	273.647,33	234.892,22
(-) Aplicações Financeiras	43.835.440,29	17.233.122,15	17.413.568,69
Transferências Correntes	-43.194.940,29	(16.959.474,82)	(17.178.676,47)
FPM	246.813.044,69	122.459.475,59	110.092.063,52
ICMS	52.000.000,00	25.674.666,74	23.767.451,98
Convênios	113.500.000,00	57.455.093,97	46.331.535,08
Outras Transferências Correntes	480.567,50	235.183,04	342.519,39
Demais Receitas Correntes	80.832.477,19	39.094.531,84	39.650.557,07
Dívida Ativa	29.454.911,80	12.190.912,64	11.350.735,52
Diversas Receitas Correntes	12.519.116,34	5.286.674,56	5.362.427,49
RECEITAS DE CAPITAL (II)	16.935.795,46	6.904.238,08	5.988.308,03
Operações de Crédito (III)	48.992.984,73	11.496.457,27	8.116.199,90
Alienação de Ativos (V)	21.715.989,59	2.450.074,50	347.341,06
Transferências de Capital	1.808.400,00	308.538,17	1.837.779,64
Convênios	25.468.595,14	8.737.844,60	5.931.079,20
Outras Transferências de Capital	12.716.535,85	1.881.281,42	289.300,10
RECEITAS FISCAIS DE CAPITAL (VI)=(II-III-IV-V)	12.752.059,29	1.881.281,42	5.931.079,20
RECEITAS FISCAIS LÍQUIDAS (VII)=(I+VI)+XIII	25.468.595,14	6.856.563,18	289.300,10
DESPESAS FISCAIS	492.134.382,63	235.619.642,53	205.189.755,87
DESPESAS CORRENTES (VIII)	PREVISÃO ATUALIZADA	Até o bimestre/2017	Até o bimestre/2016
Pessoal e Encargos Sociais	430.687.252,99	186.204.412,09	163.792.805,07
Juros e Encargos da Dívida (IX)	246.953.497,64	108.297.188,79	101.813.802,43
Outras Despesas Correntes	3.192.389,71	1.091.599,88	1.020.782,75
DESPESAS FISCAIS CORRENTES (X)=(VIII-IX)	180.541.365,64	76.815.623,42	61.731.674,43
DESPESAS DE CAPITAL (XI)	427.494.863,28	185.112.812,21	162.772.022,32
Investimentos	102.701.717,72	21.029.318,59	10.767.122,20
Inversões Financeiras	97.129.434,56	18.610.274,43	8.040.438,49
Amortização da Dívida (XIV)	0,00	0,00	0,00
DESPESAS FISCAIS (XV)=(XI-XII-XIII-XIV)	5.572.283,16	2.419.044,16	2.726.683,71
RESERVA DE CONTINGÊNCIA (XVI)	97.129.434,56	18.610.274,43	11.312.890,58
RESERVA DO RPPS (XVII)	49.457.093,57	0,00	0,00
DESPESAS FISCAIS LÍQ.(XVIII)=(X+XV+XVI+XVII)	574.081.391,41	203.723.086,64	170.812.460,81
RESULTADO PRIMARIO (VII - XVIII)	-81.947.008,78	31.896.555,89	34.377.295,06
		Em 2017	Em 2016
		15.783.948,99	16.907.460,87
		100.000,00	200.000,00
		0,00	0,00
		15.083.948,99	16.707.460,87
		15.183.948,99	16.907.460,87
		7.297.383,85	12.507.527,02
		7.297.383,85	12.507.527,02
		0,00	0,00
		0,00	0,00
		7.297.383,85	12.507.527,02
		22.481.332,84	29.414.987,89

Milton Endler
Técnic-Cont. PR-024412/O-4

Balnei Lorenço Rolta
Secretário da Fazenda

Nilson Liberato
Controle Interno

Luís de Matos
Prefeito do Município de Toledo



ÓRGÃO OFICIAL ELETRÔNICO DO MUNICÍPIO DE TOLEDO

LEI Nº. 2.022, DE 16 DE MARÇO DE 2010

ÓRGÃO OFICIAL CERTIFICADO DIGITALMENTE

A Secretaria de Comunicação de Toledo (PR), dá garantia da autenticidade deste documento, desde que visualizado através do site www.toledo.pr.gov.br

Ano VIII

Toledo, 14 de julho de 2017

Edição nº 1.795

Página 9

MUNICÍPIO DE TOLEDO				
RELATORIO RESUMIDO DA EXECUÇÃO ORÇAMENTARIA				
DEMONSTRATIVO DAS RECEITAS E DESPESAS COM MANUTENÇÃO E DESENVOLVIMENTO DO ENSINO - MDE				
ORÇAMENTOS FISCAL E DA SEGURIDADE SOCIAL				
JANEIRO A JUNHO/2017 - BIMESTRE MAIO - JUNHO				
LEI 9.394/96, Art. 72 - Anexo X				
R\$				
RECEITAS	PREVISÃO INICIAL	PREVISÃO ATUALIZADA (a)	Receita Realizada	
			Até o bimestre	% (b/a)
RECEITA RESULTANTE DE IMPOSTOS (I)	295.638.397,60	295.638.397,60	155.673.223,18	52,66%
Receitas de Impostos	96.090.397,60	96.090.397,60	50.335.856,93	52,38%
Impostos	85.315.000,00	85.315.000,00	46.167.666,19	54,11%
Multas, Juros Mora e Outr Enc de Impost e Div. Ativa de Impost	10.775.397,60	10.775.397,60	4.168.190,74	38,68%
Receitas de Transferências Constitucionais e Legais	199.548.000,00	199.548.000,00	105.337.366,25	52,79%
Cota-Parte FPM (100%)	52.000.000,00	52.000.000,00	25.674.666,74	49,37%
Parcela ref à CF, art 159, I, alínea "d"	3.920.000,00	3.920.000,00	0,00	0,00%
Cota-Parte ICMS (100%)	113.500.000,00	113.500.000,00	57.455.093,97	50,62%
Transferência Financ. ICMS-Desoneração-LC nº 87/96 (100%)	775.000,00	775.000,00	379.381,92	0,00%
Cota-Parte IPI-Exportação (100%)	1.513.000,00	1.513.000,00	768.206,58	50,77%
Cota-Parte ITR (100%)	840.000,00	840.000,00	90.034,18	10,72%
Cota-Parte IOF-Ouro (100,00%)	0,00	0,00	0,00	0,00%
Cota-Parte IPVA (00%)	27.000.000,00	27.000.000,00	20.969.982,86	77,67%
RECEITAS VINCULADAS AO ENSINO (III)	68.213.572,62	68.213.904,04	29.903.282,22	43,84%
Transferências Multigovernamentais do FUNDEB (IV)	52.675.600,00	52.675.600,00	26.292.583,15	49,91%
Transferências de Recursos do FUNDEB (V)	52.325.600,00	52.325.600,00	26.061.271,78	49,81%
Complementação da União ao FUNDEB	0,00	0,00	0,00	0,00%
Aplic. Financeira do FUNDEB	350.000,00	350.000,00	231.311,37	66,09%
Receitas adicionais para financiamento do ensino	15.537.972,62	15.538.304,04	3.610.699,07	23,24%
Receitas da aplicação financeira de outros recursos do ensino	471.000,00	471.000,00	88.589,24	18,81%
Receitas de transferências do FNDE	12.009.951,95	12.010.283,37	3.371.787,48	28,07%
Receitas de transferências de convênios	3.057.020,67	3.057.020,67	150.322,35	4,92%
Outras receitas para financiamento do ensino	0,00	0,00	0,00	0,00%
TOTAL DAS RECEITAS (VI) = (I + III - II)	363.851.970,22	363.852.301,64	185.576.505,40	51,00%
DESPESAS DO FUNDEB				
PAGAMENTO DOS PROFISSIONAIS DO MAGISTERIO	DOTAÇÃO INICIAL	DOTAÇÃO ATUALIZADA	Despesa Empenhada	
			Até o bimestre	% (d/c)
Com educação infantil	48.655.085,16	48.655.085,16	21.473.687,05	44,13%
Com ensino fundamental	25.199.534,66	25.199.534,66	10.223.100,53	40,57%
OUTRAS DESPESAS	4.020.514,84	4.020.514,84	1.322.362,61	32,89%
Com educação infantil	1.558.325,45	1.552.868,45	209.207,34	13,47%
Com ensino fundamental	2.462.189,39	2.467.646,39	1.113.155,27	45,11%
TOTAL DAS DESPESAS COM FUNDEB	52.675.600,00	52.675.600,00	22.796.049,66	43,28%
DESPESAS COM ENSINO POR VINCULAÇÃO				
EDUCAÇÃO INFANTIL	DOTAÇÃO INICIAL	DOTAÇÃO ATUALIZADA	Despesa Empenhada	
			Até o bimestre	% (d/c)
ENSINO FUNDAMENTAL	36.119.575,07	36.123.774,02	15.708.807,69	43,49%
ENSINO MEDIO	55.959.087,06	56.183.113,31	26.435.955,20	47,05%
ENSINO SUPERIOR	0,00	0,00	0,00	0,00%
ENSINO PROFISSIONAL	1.869.390,83	1.861.305,66	1.517.580,88	0,00%
OUTRAS	0,00	0,00	0,00	0,00%
TOTAL DAS DESPESAS COM ENSINO (XI)	827.606,32	828.246,32	419.011,88	50,59%
TOTAL DAS DESPESAS COM ENSINO (XI)	94.775.659,28	94.996.439,31	44.081.355,65	46,40%
DEDUÇÕES DA DESPESA				
RESULTADO LÍQUIDO DAS TRANSFERÊNCIAS DO FUNDEB				VALOR
DESPESAS CUSTEADAS COM A COMPLEMENTAÇÃO DO FUNDEB NO EXERCÍCIO				5.225.110,11
RECEITA DE APLICAÇÃO FINANCEIRA DOS RECURSOS DO FUNDEB ATÉ O BIMESTRE				-
DESPESAS VINCULADAS AO SUPERÁVIT FINANCEIRO DO ACRÉSCIMO E DA COMPLEMENTAÇÃO DO FUNDEB DO EXERCÍCIO ANTERIOR				231.311,37
DESPESAS VINCULADAS AO SUPERÁVIT FINANCEIRO DO EXERCÍCIO ANTERIOR DE OUTROS RECURSOS DE IMPOSTOS				-
RAP INSCRITOS NO EXERCÍCIO SEM DISPONIBILIDADE FINANCEIRA DE RECURSOS DE IMPOSTOS VINCULADOS AO ENSINO				21.164,62
CANCELAMENTO, NO EXERCÍCIO, DE RESTOS A PAGAR INSCRITOS COM DISPONIBILIDADE FINANCEIRA DE RECURSOS VINC. AO ENSINO				-
TOTAL (XVI)				236,62
TOTAL DAS DESPESAS CONSIDERADAS P/ FINS DE LIMITE CONSTITUCIONAL (XIX) = [(VII + VIII + IX + XII) - (XVI)]				5.477.822,72
TOTAL DAS DESPESAS CONSIDERADAS P/ FINS DE LIMITE CONSTITUCIONAL (XIX) = [(VII + VIII + IX + XII) - (XVI)]				36.666.940,17
TABELA DE CUMPRIMENTO DOS LIMITES CONSTITUCIONAIS*				
MÍNIMO DE 25% DAS RECEITAS RESULTANTES DE IMPOSTOS NA MANUTENÇÃO E DESENVOLVIMENTO DO ENSINO-(XIX - XVII) / I)				%
CAPUT DO ARTIGO 212 DA CF/88				23,55
MÍNIMO 60% DO FUNDEB NA REMUNERAÇÃO DO MAGISTERIO ENSINO FUNDAMENTAL - (X / IV)				81,67

Lúcio de Marchi
Prefeito do Município de Toledo

Nilson Liberato
Controlador Interno

Balneiro Lorenzo Rotta
Secretário da Fazenda

Milton Endler
Téc. Cont. PR-024412/O-4



ÓRGÃO OFICIAL ELETRÔNICO DO MUNICÍPIO DE TOLEDO

LEI Nº. 2.022, DE 16 DE MARÇO DE 2010

ÓRGÃO OFICIAL CERTIFICADO DIGITALMENTE

A Secretaria de Comunicação de Toledo (PR), dá garantia da autenticidade deste documento, desde que visualizado através do site www.toledo.pr.gov.br

Ano VIII

Toledo, 14 de julho de 2017

Edição nº 1.795

Página 10

MUNICÍPIO DE TOLEDO
RELATORIO RESUMIDO DA EXECUÇÃO ORÇAMENTARIA
DEMONSTRATIVO DA RECEITA LÍQUIDA DE IMPOSTOS E DAS DESPESAS PRÓPRIAS COM SAÚDE - MUNICÍPIOS
ORÇAMENTOS FISCAL E DA SEGURIDADE SOCIAL
JANEIRO A JUNHO/2017

ADCT, art 77 - Anexo XVI

RECEITAS	PREVISÃO ATUALIZADA	R\$	
		até o bim	%
RECEITAS DE IMPOSTOS E TRANSFERÊNCIAS CONSTITUCIONAIS E LEGAIS (I)	291.718.397,60	155.673.223,18	53,36%
Impostos	85.315.000,00	46.167.666,19	54,11%
Multas, Juros de Mora e Dívida Ativa dos Impostos	10.775.397,60	4.168.190,74	38,68%
Receitas de Transferências Constitucionais e Legais	195.628.000,00	105.337.366,25	53,85%
Da União	53.615.000,00	26.144.082,84	48,76%
Do Estado	142.013.000,00	79.193.283,41	55,76%
TRANSFERÊNCIA DE RECURSOS DO SISTEMA ÚNICO DE SAÚDE-SUS (II)	26.713.392,76	10.898.981,76	40,80%
Da União para o Município	15.762.023,98	7.897.583,19	50,11%
Do Estado para o Município	1.162.760,00	666.710,00	0,00%
Demais Municípios para o Município	1.856.893,60	0,00	0,00%
TRANSFERÊNCIAS VOLUNTARIAS	6.266.715,18	1.749.990,00	0,00%
Outras Receitas do SUS	1.445.000,00	460.848,96	0,00%
RECEITAS DE OPERAÇÕES DE CRÉDITO VINCULADAS A SAÚDE (III)	0,00	0,00	0,00%
OUTRAS RECEITAS ORÇAMENTARIAS	220.000,00	123.849,61	56,30%
(-) DEDUÇÃO PARA O FUNDEF	0,00	0,00	0,00%
TOTAL	318.651.790,36	166.696.054,55	52,31%

DESPESAS COM SAÚDE (Por Grupo de Natureza da Despesa)	DOTAÇÃO (c)	Despesas empenhadas	
		(d)	(d/c)
DESPESAS CORRENTES	97.471.898,80	46.891.430,58	48,11%
Pessoal e Encargos Sociais	68.790.051,22	33.582.526,27	48,82%
Juros e Encargos da Dívida	25.479,59	12.000,00	47,10%
Outras Despesas Correntes	28.656.367,99	13.296.904,31	46,40%
DESPESAS DE CAPITAL	17.030.944,49	3.555.685,43	20,88%
Investimentos	17.018.661,33	3.549.685,43	20,86%
Inversões Financeiras	0,00	0,00	0,00%
Amortização da Dívida	12.283,16	6.000,00	0,00%
TOTAL (IV)	114.502.843,29	50.447.116,01	44,06%

DESPESAS PRÓPRIAS COM SAÚDE	<até o bim.>	
	(d)	%
DESPESAS COM SAÚDE	50.447.116,01	100,00
(-) DESPESAS COM INATIVOS E PENSIONISTAS	0,00	0,00
(-) DESPESAS CUSTEADAS COM RECURSOS VINCULADOS A SAÚDE	12.338.000,50	24,46
Recursos do Sistema Único de Saúde - SUS	8.610.328,79	17,07
Recursos de Operações de Crédito	0,00	0,00
Outros Recursos	3.727.671,71	7,39
(-) RESTOS A PAGAR INSCRITOS SEM DISPONIBILIDADE DE RECURSOS PRÓPRIOS	0,00	0,00
TOTAL DAS DESPESAS PRÓPRIAS COM SAÚDE (V)	38.109.115,51	75,54

CANCELAMENTO DE RESTOS A PAGAR

PARTICIPAÇÃO DAS DESPESAS PRÓPRIAS COM SAÚDE NA RECEITA DE IMPOSTOS E TRANSFERÊNCIAS **24,48%**

DESPESAS COM SAÚDE (Por Subfunção)	DOTAÇÃO ATUALIZADA	(e)	
		(e)	(e/total e)
Atenção Básica	61.759.216,01	30.734.323,61	60,92
Assistência Hospitalar e Ambulatorial	45.478.759,03	17.186.392,60	34,07
Suporte Profilático e Terapêutico	846.991,43	105.106,62	0,21
Vigilância Sanitária	2.470.227,30	1.108.114,96	2,20
Vigilância Epidemiológica	3.273.140,12	925.947,70	1,84
Alimentação e Nutrição	0,00	0,00	0,00
Outras Subfunções	674.509,40	387.230,52	0,77
TOTAL	114.502.843,29	50.447.116,01	100,00
(-) DESPESAS COM INATIVOS E PENSIONISTAS		0,00	0,00
(-) DESPESAS CUSTEADAS COM RECURSOS VINCULADOS A SAÚDE		12.338.000,50	24,46
Recursos do Sistema Único de Saúde - SUS		8.610.328,79	17,07
Recursos de Operações de Crédito		0,00	0,00
Outros Recursos		3.727.671,71	7,39
(-) RESTOS A PAGAR CANCELADOS - VINCULADOS A SAÚDE		0,00	0,00
(-) RESTOS A PAGAR INSCRITOS SEM DISPONIBILIDADE DE RECURSOS PRÓPRIOS		0,00	0,00
DESPESAS PRÓPRIAS COM SAÚDE		38.109.115,51	75,54

Lúcio de Marchi
Prefeito do Município de Toledo

Nilson Liberato
Controlador Interno

Balneiro Lorenço Rotta
Secretário da Fazenda

Milton Endler
Téc. Cont. PR-024412/O-4



ÓRGÃO OFICIAL ELETRÔNICO DO MUNICÍPIO DE TOLEDO

LEI Nº. 2.022, DE 16 DE MARÇO DE 2010

ÓRGÃO OFICIAL CERTIFICADO DIGITALMENTE

A Secretaria de Comunicação de Toledo (PR), dá garantia da autenticidade deste documento, desde que visualizado através do site www.toledo.pr.gov.br

Ano VIII

Toledo, 14 de julho de 2017

Edição nº 1.795

Página 11

MUNICÍPIO DE TOLEDO
RELATORIO RESUMIDO DA EXECUÇÃO ORÇAMENTARIA
DEMONSTRATIVO DAS PARCERIAS PUBLICO-PRIVADAS
ORÇAMENTOS FISCAL E DA SEGURIDADE SOCIAL
JANEIRO A JUNHO/2017 - BIMESTRE MAIO - JUNHO

RREO - Anexo XVII (Lei nº 11.079, de 30/12/2004, arts. 22, 25 e 28)

R\$

ESPECIFICAÇÃO	SALDO TOTAL EM 31 DE DEZEMBRO DO EXERCÍCIO ANTERIOR (a)	REGISTROS EFETUADOS EM 2017		SALDO TOTAL (c) = (a+b)
		No bimestre	Até o bimestre (b)	
TOTAL DE ATIVOS	0,00	0,00	0,00	0,00
Direito Futuros	0,00	0,00	0,00	0,00
Ativos contabilizados na SPE	0,00	0,00	0,00	0,00
Contrapartida para Provisões de PPP	0,00	0,00	0,00	0,00
TOTAL DE PASSIVOS (I)	0,00	0,00	0,00	0,00
Obrigações não relacionadas a serviços	0,00	0,00	0,00	0,00
Contrapartida para ativos da SPE	0,00	0,00	0,00	0,00
Provisões de PPP	0,00	0,00	0,00	0,00
GARANTIAS DE PPP (II)	0,00	0,00	0,00	0,00
SALDO LÍQUIDO DE PASSIVOS DE PPP (III) = (I - II)	0,00	0,00	0,00	0,00
PASSIVOS CONTINGENTES	0,00	0,00	0,00	0,00
Contraprestações futuras	0,00	0,00	0,00	0,00
Riscos não provisionados	0,00	0,00	0,00	0,00
Outros passivos contingentes	0,00	0,00	0,00	0,00
ATIVOS CONTINGENTES	0,00	0,00	0,00	0,00
Serviços futuros	0,00	0,00	0,00	0,00
Outros ativos contingentes	0,00	0,00	0,00	0,00

DESPESA DE PPP	Exercício Anterior	Exercício Corrente (EC)	2018	2019	2020	2021	2022	2023	2024	2025	2026
Do Ente Federado	0,00	0,00	0,00	0,00	0,00	0,00	0,00	0,00	0,00	0,00	0,00
Das Estatais Não-dependentes	0,00	0,00	0,00	0,00	0,00	0,00	0,00	0,00	0,00	0,00	0,00
TOTAL DAS DESPESAS	0,00	0,00	0,00	0,00	0,00	0,00	0,00	0,00	0,00	0,00	0,00
RECEITA CORRENTE-LÍQUIDA (RCL)	0,00	0,00	0,00	0,00	0,00	0,00	0,00	0,00	0,00	0,00	0,00
TOTAL DAS DESPESAS / RCL (%)	0,00	0,00	0,00	0,00	0,00	0,00	0,00	0,00	0,00	0,00	0,00

Lúcio de Marchi
Prefeito do Município de Toledo

Nilson Liberato
Controlador Interno

Balnei Lorenço Rotta
Secretário da Fazenda

Milton Endler
Téc. Cont. PR-024412/O-4



ÓRGÃO OFICIAL ELETRÔNICO DO MUNICÍPIO DE TOLEDO

LEI Nº. 2.022, DE 16 DE MARÇO DE 2010

ÓRGÃO OFICIAL CERTIFICADO DIGITALMENTE

A Secretaria de Comunicação de Toledo (PR), dá garantia da autenticidade deste documento, desde que visualizado através do site www.toledo.pr.gov.br

Ano VIII

Toledo, 14 de julho de 2017

Edição nº 1.795

Página 12

MUNICÍPIO DE TOLEDO				
RELATÓRIO RESUMIDO DA EXECUÇÃO ORÇAMENTÁRIA				
DEMONSTRATIVO SIMPLIFICADO DO RELATÓRIO RESUMIDO DA EXECUÇÃO ORÇAMENTÁRIA				
ORÇAMENTOS FISCAL E DA SEGURIDADE SOCIAL				
JANEIRO A JUNHO/2017 - BIMESTRE MAIO - JUNHO				
LRF, Art. 48 - Anexo XVIII				
BALANÇO ORÇAMENTÁRIO - RECEITAS				RS
Previsão Inicial da Receita				Até o bimestre
Previsão Atualizada da Receita				538.504.962,46
Receitas Realizadas				558.857.491,77
Déficit Orçamentário				255.337.849,92
Saldos de Exercícios Anteriores				0,00
				0,00
BALANÇO ORÇAMENTÁRIO - DESPESAS				
Dotação Inicial				538.504.962,46
Créditos adicionais				44.341.101,82
Dotação Atualizada				582.846.064,28
Despesas Empenhadas				211.219.989,77
Despesas Liquidadas				188.717.591,01
Despesas Pagas				176.047.285,67
Superávit Orçamentário				66.620.258,91
DESPESAS POR FUNÇÃO / SUBFUNÇÃO				Até o bimestre
Despesas Empenhadas				211.219.989,77
Despesas Liquidadas				188.717.591,01
RECEITA CORRENTE LÍQUIDA - RCL				Até o bimestre
Receita Corrente Líquida				370.311.918,46
RECEITAS / DESPESAS DOS REGIMES DE PREVIDÊNCIA				No bimestre
Regime Próprio de Previdência Social dos Servidores Públicos				
Receitas Previdenciárias (III)				41.258.776,80
Despesas Previdenciárias (IV)				18.133.123,11
Resultado Previdenciário (III - IV)				23.125.653,69
RESULTADO NOMINAL E PRIMÁRIO		Meta Fixada no Anexo de Metas Fiscais da LDO (a)	Resultado Apurado até o bimestre (b)	% em Relação à Meta (b/a)
Resultado Nominal		(6.171.590,54)	-29.051.870,91	4,71
Resultado Primário		25.379.074,62	54.377.888,73	2,14
MOVIMENTAÇÃO DOS RESTOS A PAGAR				
	Inscrição	Cancelamento até o bimestre	Pagamento até o bimestre	Saldo a pagar
POR PODER				
RESTOS A PAGAR PROCESSADOS				
Poder Executivo	1.920.783,84	660,76	1.842.230,62	77.892,46
Poder Legislativo				
RESTOS A PAGAR NÃO-PROCESSADOS				
Poder Executivo	17.778.021,89	649.742,79	14.327.185,17	2.801.093,93
Poder Legislativo	17.072,10	7.964,68	9.107,42	
TOTAL	19.715.877,83	658.368,23	16.178.523,21	2.878.986,39
DESPESAS COM MANUTENÇÃO E DESENVOLVIMENTO DO ENSINO - MDE		Valor apurado até o bimestre	Limites Constitucionais Anuais	
			% Mínimo a Aplicar no Exercício	% Aplicado até <bimestre>
Mínimo Anual de 25% dos Impostos na Manutenção e Desenvolvimento do Ensino - MDE		36.666.940,17	25%	23,55%
Mínimo Anual de 60% do FUNDEF na Remuneração dos Professores do Ensino Fundamental		21.473.687,05	60%	81,67%
RECEITAS DE OPERAÇÕES DE CRÉDITO E DESPESAS DE CAPITAL				
Receita de Operações de Crédito		Valor apurado até o bimestre		Saldo a Realizar
		2.450.074,50		19.265.915,09
DESPESAS COM AÇÕES E SERVIÇOS PÚBLICOS DE SAÚDE				
		Valor apurado até o bimestre	Limites Constitucionais Anuais	
			% Mínimo a Aplicar no Exercício	% Aplicado até <bimestre>
Despesas Próprias com Ações e Serviços Públicos de Saúde		38.109.115,51	15%	24,48%

Fonte:

Lúcio de Marchi
Prefeito do Município de Toledo

Nilson Liberato
Controle Interno

Balnei Lorenço Rotta
Secretário da Fazenda

Milton Endler
Téc. Cont. PR-024412/O-4



ÓRGÃO OFICIAL ELETRÔNICO DO MUNICÍPIO DE TOLEDO

LEI Nº. 2.022, DE 16 DE MARÇO DE 2010

ÓRGÃO OFICIAL CERTIFICADO DIGITALMENTE

A Secretaria de Comunicação de Toledo (PR), dá garantia da autenticidade deste documento, desde que visualizado através do site www.toledo.pr.gov.br

Ano VIII

Toledo, 14 de julho de 2017

Edição nº 1.795

Página 13

DEPARTAMENTO DE LICITAÇÕES E CONTRATOS AVISO DE LICITAÇÃO

PREGÃO PRESENCIAL Nº 124/2017

OBJETO: Seleção de propostas visando a aquisição de 01 (um) veículo 0km e 01 (uma) motocicleta 0km para fins de premiação da 1ª Edição da Taça Mauro Maiorki de Futebol Sete 2017, categoria Masculino Livre e Veteranos, conforme prevê a Lei "R" nº 15 de 23 de março de 2017 e conforme Termo de Referência em anexo. **DATA DE ABERTURA:** 27 DE JULHO DE 2017, às 10h00min. **VALOR MÁXIMO:** R\$ 43.750,00 (quarenta e três mil setecentos e cinquenta reais).

PREGÃO PRESENCIAL Nº 125/2017

OBJETO: Seleção de propostas visando a aquisição de persianas verticais (incluindo acessórios e mão de obra para a instalação) para a Secretaria da Assistência Social e Proteção à Família, conforme Plano de Ação e Portaria 625/2010 do MDS e conforme Termo de Referência em anexo. **DATA DE ABERTURA:** 28 DE JULHO DE 2017, às 08h30min. **VALOR MÁXIMO:** R\$ 29.821,78 (vinte e nove mil oitocentos e vinte e um reais e setenta e oito centavos).

PREGÃO PRESENCIAL Nº 126/2017

OBJETO: Seleção de propostas visando a contratação de empresa para execução global (material e mão de obra) que forneça instrutores para cursos que serão ofertados nos Centros de Referência de Assistência Social - CRAS e nos Centros de Revitalização da Terceira Idade - CERTI's, do eixo de Proteção Social Básica - PSB e na Unidade Social São Francisco, Núcleo de Atendimento à Criança e ao Adolescente e nos Programas PROJOVEM e FLORIR TOLEDO, e nas unidades do Serviço de Convivência e Fortalecimento de Vínculos da Secretaria de Assistência Social e Proteção à Família, de acordo com Plano de Ação e Portaria MDS Nº 625/2010 e conforme Termo de Referência em anexo. **DATA DE ABERTURA:** 27 DE JULHO DE 2017, às 14h00min. **VALOR MÁXIMO:** R\$ 80.682,00 (oitenta mil seiscentos e oitenta e dois reais).

- O(s) edital(is) encontra(m)-se à disposição para aquisição no site: www.toledo.pr.gov.br - link Licitações. Demais informações: Depto. Licitações e Contratos do Município de Toledo, Rua Raimundo Leonardi, 1586, Centro, Toledo/Pr, de segunda a sexta-feira, Fone: (45) 3055-8819 Fax: 3378-1704, e-mail: compras.documentacao@toledo.pr.gov.br

ATOS DE CONSELHOS E OUTROS

CONSELHO MUNICIPAL DOS DIREITOS DO IDOSO DE TOLEDO/PR – CMDI

EDITAL DE CONVOCAÇÃO 06/2017

A Presidente do Conselho Municipal dos Direitos do Idoso de Toledo, **convoca** todos os Conselheiros Titulares e **convida** todos os Conselheiros Suplentes e demais interessados, para a **Reunião Ordinária no dia 18 de julho de 2017**, às 08h30min, na Central dos Conselhos, sito à Rua Sete de Setembro, 1134, Centro. Toledo-Paraná. Tendo como pauta e informes:

PAUTA:

- Deliberar sobre a Ata nº 05/2017;
- Apresentação de relatório trimestral (abril, maio e

junho) das Secretarias:

- Secretaria de Esporte e Lazer;
 - Secretaria da Saúde;
- Relato da Comissão Técnica;
 - Outros;

INFORMES:

- Informes da Secretaria Executiva – correspondências recebidas e expedidas;
- Informes Gerais;

Toledo, 16 de julho de 2017.

Lucrecia Welter Ribeiro
Presidente do CMDI

ATOS DA ADMINISTRAÇÃO INDIRETA - EMDUR

EDITAL DE CLASSIFICAÇÃO E HABILITAÇÃO REF. LICITAÇÃO NA MODALIDADE PREGÃO PRESENCIAL Nº. 37/2017 SISTEMA DE REGISTRO DE PREÇO- MENOR PREÇO POR ITEM

A Comissão de Licitações da EMDUR comunica aos interessados na CLASSIFICAÇÃO E HABILITAÇÃO, da licitação mencionada que constitui como objeto: aquisição de tintas acrílicas semi brilho, tintas esmalte sintético para as obras da EMDUR e tintas automotivas. Aberta a sessão, verificou-se a participação de 04 (quatro) empresas proponentes, sendo elas: ANDRIN & ANDRIN COMÉRCIO DE TINTAS LTDA – ME, CNPJ 09.056.392/0001-85; CURY INDÚSTRIA E COMÉRCIO DE TINTAS EIRELI, CNPJ 08.299.152/0001-49; J V TINTAS E REVESTIMENTOS EIRELI – ME, CNPJ 10.528.384/0001-73 e RECITHINER RECICLAGEM DE THINNER E SOLVENTES LTDA - EPP, CNPJ 04.250.385/0001-04. A empresa ANDRIN & ANDRIN COMÉRCIO DE TINTAS LTDA – ME foi vencedora do **lote 01 dos itens 30** com o valor unitário de **R\$ 194,50; 31-R\$ 188,50; 35-R\$ 214,20 e lote 2 item 08 R\$ 30,00** perfazendo um valor total para os itens ganhos de **R\$ 30.006,00** (trinta mil e seis reais). A empresa CURY INDÚSTRIA E COMÉRCIO DE TINTAS EIRELI foi vencedora do **lote 01 dos itens 01** com o valor unitário de **R\$ 118,00; 06-R\$ 137,80; 14-R\$ 138,00; 15-R\$ 138,80; 16-R\$ 137,80; 28-R\$ 138,80; 32-R\$ 188,00 e 34-R\$ 188,40** perfazendo um valor total para os itens ganhos de **R\$ 84.412,00** (oitenta e quatro mil quatrocentos e doze reais). A empresa J V TINTAS E REVESTIMENTOS EIRELI – ME foi vencedora do **lote 01 dos itens 03** com o valor unitário de **R\$ 138,00; 04-R\$ 138,00; 05-R\$ 138,00; 10-R\$ 138,00; 11-R\$ 138,00; 12-R\$ 138,00; 13-R\$ 138,00; 23-R\$ 138,50; 24-R\$ 138,00; 25-R\$ 138,80; 26-R\$ 138,90; 27-R\$ 138,90 e**



ÓRGÃO OFICIAL ELETRÔNICO DO MUNICÍPIO DE TOLEDO

LEI Nº. 2.022, DE 16 DE MARÇO DE 2010

ÓRGÃO OFICIAL CERTIFICADO DIGITALMENTE

A Secretaria de Comunicação de Toledo (PR), dá garantia da autenticidade deste documento, desde que visualizado através do site www.toledo.pr.gov.br

Ano VIII

Toledo, 14 de julho de 2017

Edição nº 1.795

Página 14

33-R\$ 184,90 perfazendo um valor total para os itens ganhos de **R\$ 60.843,00** (sessenta mil oitocentos e quarenta e três reais). A empresa RECITHINER RECICLAGEM DE THINNER E SOLVENTES LTDA - EPP foi vencedora **dos itens 02** com o valor unitário de **R\$ 137,50; 07-R\$ 139,00; 08-R\$ 139,00; 09-R\$ 137,00; 17-R\$ 138,700; 18-R\$ 137,90; 19-R\$ 137,90; 20-R\$ 139,00; 21-R\$ 137,50; 22-R\$ 139,00 e 29-R\$ 137,90** perfazendo um valor total para os itens ganhos de **R\$ 52.479,00** (cinquenta e dois mil quatrocentos e setenta e nove reais). Os itens **01, 02, 03, 04, 05, 06, 07, 09, 10 do lote 02** foram declarados desertos. As empresas vencedoras foram declaradas HABILITADAS.

Toledo, 11 de julho de 2017. Andriws Todeschini Prestes - Pregoeiro.

Órgão Oficial Eletrônico do Município de Toledo

Lei nº 2.022, de 16/03/2010

Lúcio de Marchi

Prefeito Municipal

Victor Beal Filho

Secretário de Comunicação

Rua Raimundo Leonardi, 1586

CEP 85900-110

Fone: (45) 3055-8800

Toledo - PR

Email: orgaooficial@toledo.pr.gov.br

Site: www.toledo.pr.gov.br

Edição, publicação e assinatura digital do
sítio eletrônico do município.

Secretaria Municipal de Comunicação

Certificação Digital ICP-BRASIL

A Certificação Digital é um conjunto de tecnologias e procedimentos que visam garantir a validade de um Certificação Digital, a ICP-BRASIL é a infraestrutura Legal Brasileira para Certificação Digital, de acordo com a Medida Provisória 2200 que estabelece e normatiza estas condições. Sendo assim, são considerados legalmente válidos, no âmbito nacional, apenas os certificados emitidos por autoridades credenciadas junto à ICP-BRASIL.

Com o uso de Certificados Digitais é possível anexar assinaturas digitais em arquivos digitais e assim atribuir-lhe o status de documento válido e original também de acordo com a Lei 11.419.