



ATOS DO PODER EXECUTIVO

DECRETO Nº 22, de 26 de janeiro de 2021

Altera o Decreto nº 735/2020, que nomeou os membros do Conselho Municipal de Política Cultural de Toledo.

O PREFEITO DO MUNICÍPIO DE TOLEDO, Estado do Paraná, no uso de suas atribuições legais e em conformidade com o que dispõe o artigo 4º da Lei nº 2.081, de 9 de dezembro de 2011, com as modificações procedidas pela Lei nº 2.201, de 13 de julho de 2015,

considerando a solicitação contida no Ofício nº 013/2021-CMPC, desta data, do Conselho Municipal de Política Cultural de Toledo,

DECRETA:

Art. 1º – O Decreto nº 735, de 28 de fevereiro de 2020, que nomeou os membros do Conselho Municipal de Política Cultural de Toledo, passa a vigorar com as seguintes alterações:

“**Art. 1º** – ...

I – representantes da Secretaria Municipal da Cultura:

- a) Titular: Cristiane Roberta Xavier Cândido; Suplente: Priscila Turetta;
- b) Titular: Douglas Eduardo Gonçalves; Suplente: Moacir Teixeira Lopes;
- c) Titular: Rosselane Liz Giordani; Suplente: Allysson Guilherme Delegá.

II – representantes da Secretaria Municipal da Educação:

- a) Titular: Hamã Candido Carvalho Lopes; Suplente: Simone Marretto Amaral;
- b) Titular: Carmem Luiza Carletto; Suplente: Cleonisse Feliciano da Silva Pizzatto.

III – Mariana Leonardo Matsuo, representante titular da Secretaria de Comunicação; Suplente: Robson Ricardo Fuso Morante;

IV – Thais Cristina Cassiano do Nascimento, representante titular da Secretaria da Juventude; Suplente: Celso Triper;

V – Roseli Fabris Dalla Costa, representante titular da Secretaria da Fazenda e Captação de Recursos; Suplente: Maicon José Ferronato;

VI – Adriane Lenice Genari Dias, representante titular da Secretaria de Políticas para Mulheres; Suplente: Cristine Bolzan Cogo;

VII – Leila de Fátima Machado, representante titular da Secretaria da Saúde;

VIII – Maicon Bruno Stuaní, representante titular da Secretaria do Desenvolvimento Ambiental e Saneamento; Suplente: Marli Bombardelli;

IX – João Eduardo Bólico, representante titular da Secretaria de Esportes e Lazer; Suplente: Maria Bernadete Gomes da Silva Vand de Sand;

X – Wellington Cássio Barbosa da Silveira, representante titular da Secretaria de Assistência Social e Proteção à Família; Suplente: Anizeli Sílvia Gonçalves;

XI – Gisele Minozzo dos Santos, representante titular do Núcleo Regional de Educação de Toledo; Suplente: Marcos Alexandre Simoka;

...”

Art. 2º – Este Decreto entra em vigor na data de sua publicação, ficando revogado o inciso XII do artigo 1º do Decreto nº 735, de 28 de fevereiro de 2020.

GABINETE DO PREFEITO DO MUNICÍPIO DE TOLEDO, Estado do Paraná, em 26 de janeiro de 2021.

LUIS ADALBERTO BETO LUNITTI PAGNUSSATT
PREFEITO DO MUNICÍPIO DE TOLEDO



ÓRGÃO OFICIAL ELETRÔNICO DO MUNICÍPIO DE TOLEDO

LEI Nº. 2.022, DE 16 DE MARÇO DE 2010

ÓRGÃO OFICIAL CERTIFICADO DIGITALMENTE

A Secretaria de Comunicação de Toledo (PR) dá garantia da autenticidade deste documento, desde que visualizado através do site www.toledo.pr.gov.br

Ano XI

Toledo, 27 de Janeiro de 2021

Edição nº 2.817

Página 2 de 29

MUNICÍPIO DE TOLEDO RELATORIO RESUMIDO DA EXECUÇÃO ORÇAMENTÁRIA ORÇAMENTOS FISCAL E DA SEGURIDADE SOCIAL BALANÇO ORÇAMENTÁRIO - RECEITA JANEIRO A NOVEMBRO 2020 / BIMESTRE NOVEMBRO-DEZEMBRO

LRF, Art. 52, inciso I, alíneas "a" e "b" do inciso II e § 1º - Anexo I

RS

RECEITAS	Previsão Inicial	Previsão Atualizada (a)	Receitas Realizadas				Saldo a Realizar (a-c)
			No Bimestre (b)	% (b/a)	Até o Bimestre (c)	% (c/a)	
RECEITAS CORRENTES	544.869.786,87	577.157.150,12	111.899.001,85	19,39%	562.895.433,67	97,53%	14.261.716,45
IMPOSTOS, TAXAS E CONTRIBUIÇÕES DE M	145.174.042,00	145.174.042,00	27.588.717,64	19,00%	146.949.334,44	101,22%	-1.775.292,44
Impostos	130.963.200,00	130.963.200,00	25.110.607,96	19,17%	133.155.241,60	101,67%	-2.192.041,60
Taxas	13.258.342,00	13.258.342,00	2.287.142,85	17,25%	12.423.170,35	93,70%	835.171,65
Contribuição de Melhoria	952.500,00	952.500,00	190.966,83	20,05%	1.370.922,49	143,93%	-418.422,49
RECEITA DE CONTRIBUICOES	50.402.245,24	50.402.245,24	12.412.221,04	24,63%	49.623.429,76	98,45%	778.815,48
Contribuições Sociais	29.786.545,24	29.786.545,24	8.722.190,46	29,28%	28.933.648,46	97,14%	852.896,78
Contr. Custeio do Serv. De Ilum. Pública	20.615.700,00	20.615.700,00	3.690.030,58	17,90%	20.689.781,30	100,36%	-74.081,30
RECEITA PATRIMONIAL	33.200.096,38	33.256.932,19	16.878.741,70	50,75%	47.659.788,80	143,31%	-14.402.856,61
Receitas Imobiliárias	144.310,00	144.310,00	15.810,39	10,96%	164.323,11	113,87%	-20.013,11
Receitas de Valores Mobiliários	32.405.786,38	32.462.822,19	16.737.484,74	51,56%	46.779.192,33	144,10%	-14.318.570,14
Receita de Concessões e Permissões	650.000,00	650.000,00	125.446,57	19,30%	716.273,36	110,20%	-66.273,36
Outras Receitas Patrimoniais	0,00	0,00	0,00	0,00%	0,00	0,00%	0,00
RECEITA AGROPECUARIA	0,00	0,00	0,00	0,00%	0,00	0,00%	0,00
Receita da Produção Vegetal	0,00	0,00	0,00	0,00%	0,00	0,00%	0,00
Receita da Produção Animal e Derivados	0,00	0,00	0,00	0,00%	0,00	0,00%	0,00
Outras Receitas Agropecuárias	0,00	0,00	0,00	0,00%	0,00	0,00%	0,00
RECEITA INDUSTRIAL	0,00	0,00	0,00	0,00%	0,00	0,00%	0,00
Receita da Indústria Extrativa Mineral	0,00	0,00	0,00	0,00%	0,00	0,00%	0,00
Receita da Indústria de Transformação	0,00	0,00	0,00	0,00%	0,00	0,00%	0,00
Receita da Indústria de Construção	0,00	0,00	0,00	0,00%	0,00	0,00%	0,00
RECEITA DE SERVICOS	2.912.145,00	2.912.145,00	502.435,47	17,25%	2.530.231,51	86,89%	381.913,49
Serviços administrativos e comerciais gerais	629.425,00	629.425,00	13.026,94	2,07%	579.878,79	92,13%	49.546,21
Serviços e atividades referente à navegação	180.000,00	180.000,00	724,48	0,40%	114.349,01	63,53%	65.650,99
Serviços a atividades referentes à saúde	1.440.000,00	1.440.000,00	337.607,22	23,44%	1.105.394,42	76,76%	334.605,58
Serviços e atividades financeiras	0,00	0,00	0,00	0,00%	0,00	0,00%	0,00
Outros serviços	662.720,00	662.720,00	151.076,83	22,80%	730.609,29	110,24%	-67.889,29
TRANSFERENCIAS CORRENTES	302.237.265,10	333.925.187,78	51.867.407,00	15,53%	301.186.464,80	90,20%	32.738.722,98
Transferências da União	85.805.845,66	116.880.479,63	17.704.423,97	15,15%	110.541.074,18	94,58%	6.339.405,45
Transferências dos Estados	149.621.305,28	150.197.575,28	21.769.649,24	14,49%	127.034.816,01	84,58%	23.162.759,27
Transferências dos Municípios	3.140.114,16	3.177.132,87	750.039,20	23,61%	3.177.132,87	100,00%	0,00
Transferências de Instituições Privadas	5.000,00	5.000,00	0,00	0,00%	694,45	13,89%	4.305,55
Transferências de outras instituições	63.065.000,00	63.065.000,00	11.164.207,62	17,70%	59.559.487,13	94,44%	3.505.512,87
Transferências de Pessoas Físicas	600.000,00	600.000,00	479.086,97	79,85%	873.260,16	145,54%	-273.260,16
OUTRAS RECEITAS CORRENTES	10.943.992,15	11.486.597,91	2.649.479,00	23,07%	14.946.184,36	130,12%	-3.459.586,45
Multas administrativas, contratuais	3.812.000,00	3.812.000,00	428.665,15	11,25%	2.673.457,56	70,13%	1.138.542,44
Indenizações e Restituições	719.792,15	719.792,15	223.432,47	31,04%	1.057.827,26	146,96%	-338.035,11
Demais Receitas Correntes	6.412.200,00	6.954.805,76	1.997.381,38	28,72%	11.214.899,54	161,25%	-4.260.093,78
RECEITAS DE CAPITAL	10.337.372,94	23.866.226,68	3.016.546,34	12,64%	15.470.843,10	64,82%	8.395.383,58
OPERACOES DE CREDITO	4.005.000,00	11.862.807,74	307.826,85	2,59%	5.983.609,48	50,44%	5.879.198,26
Operações de Crédito Internas	4.005.000,00	11.862.807,74	307.826,85	2,59%	5.983.609,48	50,44%	5.879.198,26
Operações de Crédito Externas	0,00	0,00	0,00	0,00%	0,00	0,00%	0,00
ALIENACAO DE BENS	1.706.202,35	1.845.873,35	331.755,55	17,97%	654.533,76	35,46%	1.191.339,59
Alienação de Bens Móveis	20.000,00	75.671,00	230.954,28	305,21%	244.114,28	322,60%	-168.443,28
Alienação de Bens Imóveis	1.686.202,35	1.770.202,35	100.801,27	5,99%	410.419,48	23,18%	1.359.782,87
AMORTIZACOES DE EMPRESTIMOS	0,00	0,00	0,00	0,00%	0,00	0,00%	0,00
Amortizações de Empréstimos	0,00	0,00	0,00	0,00%	0,00	0,00%	0,00
TRANSFERENCIAS DE CAPITAL	4.626.170,59	10.157.545,59	2.376.963,94	23,40%	8.832.699,86	86,96%	1.324.845,73
Transferências da União	4.178.893,13	8.571.268,13	2.150.025,85	25,08%	5.816.729,36	67,86%	2.754.538,77
Transferências dos Estados	447.277,46	1.586.277,46	226.938,09	14,31%	3.015.970,50	190,13%	-1.429.693,04
Transferências dos Municípios	0,00	0,00	0,00	0,00%	0,00	0,00%	0,00
Transferências de Instituições Privadas	0,00	0,00	0,00	0,00%	0,00	0,00%	0,00
Transferências de outras instituições	0,00	0,00	0,00	0,00%	0,00	0,00%	0,00
Transferências de Pessoas Físicas	0,00	0,00	0,00	0,00%	0,00	0,00%	0,00
OUTRAS RECEITAS DE CAPITAL	0,00	0,00	0,00	0,00%	0,00	0,00%	0,00
Integralização do Capital Social	0,00	0,00	0,00	0,00%	0,00	0,00%	0,00
Receitas de Capital Diversas	0,00	0,00	0,00	0,00%	0,00	0,00%	0,00
RECEITA INTRAORÇAMENTARIA	63.217.230,53	63.217.230,53	14.585.193,07	23,07%	60.877.387,24	96,30%	2.339.843,29
SUBTOTAL DAS RECEITAS (I)	618.424.389,34	664.240.607,33	129.500.741,26	19,50%	639.243.664,01	96,24%	24.996.943,32
OPER DE CREDITO-REFINANCIAMENTO (II)	0,00	0,00	0,00	0,00%	0,00	0,00%	0,00
SUBTOTAL COM REFINANCIAMENTO (III) = (I	618.424.389,34	664.240.607,33	129.500.741,26	19,50%	639.243.664,01	96,24%	24.996.943,32
DEFICIT (IV)	-	-	-	-	-	0,00%	0,00
TOTAL (V) = (III + IV)	618.424.389,34	664.240.607,33	129.500.741,26	19,50%	639.243.664,01	96,24%	24.996.943,32
SALDO DE EXERCICIOS ANTERIORES	0,00	0,00	0,00	0,00%	0,00	0,00%	0,00
SUPERAVIT FINANCEIRO	0,00	0,00	0,00	0,00%	0,00	0,00%	0,00

Lúcio de Marchi
Prefeito do Município de Toledo

Cleusa Elaine Schnee Ullmann
Controle Interno

Balnei Lorenzo Rotta
Secretário da Fazenda

Milton Endler
Téc. Cont. PR-024412/O-4



ÓRGÃO OFICIAL ELETRÔNICO DO MUNICÍPIO DE TOLEDO

LEI Nº. 2.022, DE 16 DE MARÇO DE 2010

ÓRGÃO OFICIAL CERTIFICADO DIGITALMENTE

A Secretaria de Comunicação de Toledo (PR) dá garantia da autenticidade deste documento, desde que visualizado através do site www.toledo.pr.gov.br

Ano XI

Toledo, 27 de Janeiro de 2021

Edição nº 2.817

Página 3 de 29

MUNICÍPIO DE TOLEDO
RELATÓRIO RESUMIDO DA EXECUÇÃO ORÇAMENTÁRIA
ORÇAMENTOS FISCAL E DA SEGURIDADE SOCIAL
BALANÇO ORÇAMENTÁRIO - DESPESA
JANEIRO A DEZEMBRO DE 2020 / BIMESTRE NOVEMBRO-DEZEMBRO

DESPESAS	Dotação Inicial (d)	Dotação Atualizada (e)	Despesas Empenhadas		Saldo (g) = (e - f)	Despesas Liquidadas		Saldo (i) = (e - h)	Despesas pagas até o bimestre (j)	Inscritos em RAP não processados	R\$
			No Bimestre	Até o Bimestre (f)		No Bimestre	Até o Bimestre (h)				
DESPESAS/EXCETO INTRA-DESPESAS CORRENTES	565.207.168,81	648.329.116,55	91.419.321,51	487.381.681,66	160.947.434,89	92.642.007,52	447.739.512,99	200.589.603,56	444.057.344,36	39.642.168,67	
PESSOAL E ENCARGOS SOCIAIS	471.666.472,72	512.747.220,58	70.088.673,23	416.082.189,47	96.655.051,11	79.386.145,66	403.734.842,71	109.012.377,87	400.545.051,14	12.357.326,76	
JUROS E ENCARGOS DA DÍVIDA	281.448.576,93	311.094.110,18	53.977.426,88	275.430.802,37	35.603.307,81	54.575.821,91	275.430.802,37	35.603.307,81	274.970.929,51	0,00	
OUTRAS DESPESAS CORRENTES	4.906.556,40	4.306.556,40	783.979,98	3.576.365,36	730.191,04	783.979,98	3.576.365,36	730.191,04	3.576.365,36	0,00	
DESPESAS DE CAPITAL	185.211.337,99	197.406.554,00	15.327.266,37	137.085.001,74	60.321.552,26	24.026.343,77	124.727.674,98	72.678.879,02	121.997.756,27	12.357.326,76	
INVESTIMENTOS	54.808.204,99	106.750.414,87	21.330.648,28	71.289.512,19	35.460.902,68	13.255.861,86	44.004.670,28	62.745.744,59	43.512.283,22	27.284.841,91	
INVERSÕES FINANCEIRAS	46.820.398,75	95.962.609,63	18.905.972,26	61.241.552,91	34.721.056,72	10.831.185,84	33.956.711,00	62.005.898,63	33.464.333,94	27.284.841,91	
AMORTIZAÇÃO DA DÍVIDA	7.987.905,24	2.200.000,00	0,00	1.769.000,00	431.000,00	0,00	1.769.000,00	431.000,00	1.769.000,00	0,00	
RESERVA DE CONTINGÊNCIA	28.832.481,10	8.587.805,24	2.424.676,02	8.278.959,28	308.845,96	2.424.676,02	8.278.959,28	308.845,96	8.278.959,28	0,00	
DESPESAS INTRA-ORÇAMENTÁRIAS (IX)	63.217.230,53	64.338.051,44	11.890.425,69	60.884.937,98	28.831.481,10	0,00	0,00	28.831.481,10	0,00	0,00	
SUBTOTAL DAS DESPESAS (X) = (VIII + IX)	618.424.389,34	712.667.167,99	103.309.747,40	548.246.619,64	164.420.548,35	104.532.433,41	508.604.450,97	204.062.717,02	504.922.282,34	39.642.168,67	
AMORTIZAÇÃO DA DÍVIDA-REFINANCIAMEN	0,00	0,00	0,00	0,00	0,00	0,00	0,00	0,00	0,00	0,00	
Amortização da Dívida Interna	0,00	0,00	0,00	0,00	0,00	0,00	0,00	0,00	0,00	0,00	
Dívida Mobiliária	0,00	0,00	0,00	0,00	0,00	0,00	0,00	0,00	0,00	0,00	
Outras Dívidas	0,00	0,00	0,00	0,00	0,00	0,00	0,00	0,00	0,00	0,00	
SUBTOTAL COM REFINANCIAMENTO (XII) = SUPERAVIT (XIII)	618.424.389,34	712.667.167,99	103.309.747,40	548.246.619,64	164.420.548,35	104.532.433,41	508.604.450,97	204.062.717,02	504.922.282,34	39.642.168,67	
TOTAL (XIV) = (XII + XIII)	618.424.389,34	712.667.167,99	129.500.741,26	639.243.664,01	73.423.503,98	129.500.741,26	639.243.664,01	73.423.503,98	639.243.664,01	39.642.168,67	

LR.F., Art. 52, inciso I, alíneas "a" e "b", do inciso II e § 1º - Anexo I

Milton Eydtler
Tecn. Cont. PE-024412/0-4

Balmir Lorenço Rotta
Balmir Lorenço Rotta
Secretário da Fazenda

Cláudia Elaine Schmitt Ullmann
Cláudia Elaine Schmitt Ullmann
Controle Interno

Luiz Carlos Mabeath
Luiz Carlos Mabeath
Prefeito do Município de Toledo



ÓRGÃO OFICIAL ELETRÔNICO DO MUNICÍPIO DE TOLEDO

LEI Nº. 2.022, DE 16 DE MARÇO DE 2010

ÓRGÃO OFICIAL CERTIFICADO DIGITALMENTE

A Secretaria de Comunicação de Toledo (PR) dá garantia da autenticidade deste documento, desde que visualizado através do site www.toledo.pr.gov.br

Ano XI

Toledo, 27 de Janeiro de 2021

Edição nº 2.817

Página 4 de 29

FUNÇÃO/SUBFUNÇÃO	INICIAL	ATUALIZADA (a)	DESPESA EMPENHADA			DESPESAS LIQUIDADAS			R\$		RAP não processados
			Até o Bimestre (b)		%	Até o Bimestre (d)		%	SALDO (e) = (a - d)	RAP não processados	
			No Bimestre	(b total)		No Bimestre	(d total)				
DESPESAS (EXC. INT. LEGISLATIVA)	555.207.158,81	648.329.116,55	487.381.681,66	88,90%	160.947.434,89	92.642.007,52	447.739.512,99	88,03%	200.689.603,56	39.642.168,67	
JUDICIARIA	0,00	9.145.000,00	1.492.247,13	1,50%	921.772,16	1.582.794,57	8.207.071,52	0,00%	937.928,48	16.156,32	
ESSENCIAL A JUSTIÇA ADMINISTRACAO	0,00	0,00	0,00	0,00%	0,00	0,00	0,00	0,00%	0,00	0,00	
DEFESA NACIONAL	31.925.894,83	37.582.968,97	32.372.664,55	5,90%	5.210.610,25	5.797.386,32	31.516.070,09	6,20%	6.066.898,88	856.288,63	
SEGURANCA PUBLICA	6.589.175,51	6.953.400,44	914.788,84	1,13%	752.862,17	1.106.964,45	6.166.237,26	1,21%	787.163,18	34.301,01	
RELAÇÕES EXTERIOR	0,00	0,00	0,00	0,00%	0,00	0,00	0,00	0,00%	0,00	0,00	
ASSISTENCIA SOCIAL	28.123.882,19	30.961.381,48	22.989.997,78	4,19%	7.971.383,70	3.876.061,84	20.454.872,58	4,02%	10.506.508,90	2.535.125,20	
PREVIDENCIA SOCIAL	77.860.000,00	77.860.000,00	59.732.847,75	10,90%	18.127.152,25	12.134.749,07	59.731.847,75	11,74%	18.128.152,25	1.000,00	
SAUDE	123.048.761,58	166.827.855,43	24.255.322,60	24,73%	31.241.521,45	26.945.820,69	128.222.584,52	25,21%	38.605.270,91	7.363.749,46	
TRABALHO EDUCACAO	20.000.243,40	23.133.633,40	1.262.221,58	2,56%	9.086.737,01	2.906.197,65	13.077.076,45	2,57%	10.056.556,95	969.819,94	
CULTURA	110.647.106,82	114.285.499,82	23.092.645,68	17,30%	19.413.218,16	18.322.391,37	87.331.304,85	17,17%	26.954.194,97	7.540.976,81	
DIREITOS DA CIDADANIA	2.589.804,37	3.594.107,75	1.162.301,90	0,57%	444.156,27	1.265.845,01	3.139.101,92	0,62%	455.005,83	10.849,56	
URBANISMO	1.082.000,00	1.082.000,00	383.716,46	0,07%	698.283,54	37.713,41	361.284,78	0,07%	720.715,22	22.431,68	
HABITACAO	588.976,31	560.776,31	802,44	0,02%	14.588.439,76	6.228.880,11	31.709.334,68	6,23%	19.521.519,29	4.933.079,53	
SANEAMENTO	21.500,00	21.500,00	0,00	0,00%	471.097,10	4.701,92	74.675,23	0,01%	486.101,08	15.003,98	
GESTAO AMBIENTAL	14.543.315,45	23.741.982,70	18.939.991,09	3,45%	4.801.991,61	2.759.560,02	12.895.046,57	2,54%	10.846.936,13	6.044.944,52	
CIENCIA E TECNOLOGIA	0,00	0,00	0,00	0,00%	0,00	0,00	0,00	0,00%	0,00	0,00	
AGRICULTURA	824.208,20	806.791,15	574.172,31	0,10%	232.618,84	86.953,26	461.633,12	0,09%	345.158,03	112.539,19	
ORGANIZACAO AGRARIA	3.841.073,79	3.659.154,69	1.341.449,08	0,24%	2.317.705,61	80.267,38	1.221.596,21	0,24%	2.437.558,48	119.852,87	
INDUSTRIA	2.143.412,75	2.285.912,75	2.102.293,42	0,38%	183.619,33	475.874,97	2.053.247,25	0,40%	232.665,50	49.046,17	
COMERCIO E SERVIÇOS	17.631.221,22	32.768.350,10	5.691.967,34	4,42%	8.556.687,29	4.655.558,47	15.922.792,78	3,13%	16.845.557,32	8.288.870,03	
ENERGIA	9.217.077,64	10.485.993,84	948.847,47	1,13%	4.304.218,78	994.529,52	5.453.641,29	1,07%	5.032.352,55	728.133,77	
TRANSPORTE	22.136.632,01	22.510.472,65	3.111.402,46	3,60%	2.770.378,51	3.409.797,49	19.740.094,14	3,88%	2.770.378,51	0,00	
DESPORTO E LAZER	28.832.481,10	28.831.481,10	0,00	0,00%	28.831.481,10	0,00	0,00	0,00%	28.831.481,10	0,00	
ENCARGOS ESPECIAL	63.217.230,53	64.338.051,44	11.890.425,89	11,10%	3.473.113,46	11.890.425,89	60.864.937,98	11,97%	3.473.113,46	0,00	
RESERVA DO CONTIN	618.424.389,34	712.667.167,99	548.246.619,64	100,00%	164.420.548,35	104.532.433,41	508.604.450,97	100,00%	204.062.717,02	39.642.168,67	
RESERVA DO RRPS											
DESPESAS (INTRA-OF											
TOTAL (II) = (I+II)											

LRF, Art. 52, inciso II, alínea "c" - Anexo II

Leio de Marchi
Prefeito do Município de Toledo

Cleusa Elaine Schnee Ullmann
Controladora Interna

Balmir Lorenço Rotta
Secretário da Fazenda

Milton Endler
Téc. Cont. PR-024412/0-4



ÓRGÃO OFICIAL ELETRÔNICO DO MUNICÍPIO DE TOLEDO

LEI Nº. 2.022, DE 16 DE MARÇO DE 2010

ÓRGÃO OFICIAL CERTIFICADO DIGITALMENTE

A Secretaria de Comunicação de Toledo (PR) dá garantia da autenticidade deste documento, desde que visualizado através do site

www.toledo.pr.gov.br

Ano XI

Toledo, 27 de Janeiro de 2021

Edição nº 2.817

Página 5 de 29

ESPECIFICAÇÃO	DEMONSTRATIVO DA RECEITA CORRENTE LÍQUIDA JANEIRO/2020 A DEZEMBRO/2020												TOTAL
	01/20	02/20	03/20	04/20	05/20	06/20	07/20	08/20	09/20	10/20	11/20	12/20	
RECEITAS CORRENTES (I)	49.540.453,90	47.370.859,68	55.845.235,40	45.057.675,40	39.292.798,01	51.390.352,72	56.153.843,63	47.201.762,68	47.415.292,29	46.173.305,76	50.185.566,42	69.227.557,10	604.864.802,99
Recita Tributária	7.990.205,63	8.689.215,57	22.959.948,02	9.455.781,66	9.815.462,07	10.620.132,60	12.658.924,70	12.403.079,25	12.089.525,65	12.678.941,75	11.762.355,11	15.806.362,53	146.949.334,44
IPTU	1.610.003,10	2.225.760,69	14.406.361,85	2.953.121,33	2.225.760,69	3.590.434,68	3.790.827,51	4.540.238,93	3.965.268,04	4.404.365,05	3.913.052,44	5.031.612,42	53.687.486,38
ISS	3.127.712,83	3.176.118,41	3.214.551,59	2.621.128,78	2.745.198,50	2.941.817,63	3.968.991,98	3.942.000,66	4.128.300,53	3.656.492,54	3.553.573,79	4.179.677,48	41.255.504,62
ITBI	998.210,30	772.654,24	980.335,56	1.336.096,07	1.139.655,98	1.573.959,65	2.130.943,54	1.448.888,31	1.326.130,62	1.853.820,41	1.554.090,38	2.119.316,48	17.235.101,44
IRRF	1.502.304,52	1.506.318,37	1.646.727,38	1.688.457,22	1.659.417,08	1.670.338,72	1.653.546,06	1.605.713,89	1.614.026,43	1.671.014,52	1.639.007,48	3.120.277,49	20.977.149,16
Outras Receitas Tributárias	1.947.144,57	1.008.363,86	2.711.171,64	856.978,26	815.010,17	843.582,12	1.114.615,61	1.065.237,46	1.055.799,93	1.093.249,23	1.122.631,02	1.355.478,66	13.794.092,84
Recita de Contribuições	1.971.138,15	2.036.253,35	705.228,85	5.036.888,69	5.820.686,29	5.459.231,97	7.520.443,77	819.370,90	213.707,85	468.757,77	6.857.535,63	9.879.949,11	47.659.788,80
Recita Patrimonial	76.023,21	113.665,61	90.958,88	54.830,89	66.383,59	4.016,70	120.129,44	88.317,71	60.291,57	66.721,82	0,00	71.560,47	880.596,47
Rendimentos de aplicações financ	0,00	0,00	0,00	0,00	0,00	0,00	0,00	0,00	0,00	0,00	0,00	0,00	0,00
Outras receitas patrimoniais	0,00	0,00	0,00	0,00	0,00	0,00	0,00	0,00	0,00	0,00	0,00	0,00	0,00
Recita Agropecuária	0,00	0,00	0,00	0,00	0,00	0,00	0,00	0,00	0,00	0,00	0,00	0,00	0,00
Recita Industrial	0,00	0,00	0,00	0,00	0,00	0,00	0,00	0,00	0,00	0,00	0,00	0,00	0,00
Recita Serviços	138.834,45	186.843,64	353.734,88	357.629,87	160.425,53	157.808,41	253.238,22	82.746,47	166.400,02	170.134,55	196.333,78	306.101,69	2.530.231,51
Transferências Correntes	35.942.446,30	31.740.848,54	26.677.220,55	25.021.691,72	18.450.448,02	29.677.117,18	30.623.514,37	28.089.142,80	29.788.642,75	27.753.233,21	25.871.701,55	33.509.827,12	343.155.834,11
Cota Parte do FPM	4.850.102,95	7.008.182,27	4.097.878,13	4.016.827,74	4.196.675,61	3.416.319,06	3.503.500,93	3.741.079,04	3.013.472,13	4.054.917,08	5.374.385,47	5.632.965,16	52.906.305,57
Cota Parte do ICMS	10.976.724,53	10.332.852,34	10.619.809,02	8.983.071,68	5.989.308,93	10.290.488,18	9.837.973,49	9.641.944,54	12.425.982,41	11.464.433,04	10.816.408,68	13.715.449,68	124.494.446,52
Cota Parte do IPVA	11.509.692,96	5.139.580,68	4.339.695,06	1.522.335,80	1.136.476,54	923.469,74	742.456,10	818.832,93	831.611,21	764.017,22	608.484,05	729.246,45	29.085.698,74
Cota Parte de ITR	28.022,90	33.060,40	3.642,41	1.271,94	54.176,89	2.814,24	1.516,88	6.232,47	242.608,74	770.148,31	94.228,52	106.873,52	1.344.617,22
Transferências da LC 87/1996	0,00	0,00	0,00	0,00	0,00	0,00	0,00	0,00	0,00	0,00	0,00	0,00	0,00
IPI EXPORTAÇÃO	147.044,67	157.881,71	145.701,84	130.755,35	130.371,31	117.241,84	140.840,13	162.883,90	191.326,72	218.965,78	240.024,16	252.443,19	2.035.480,60
Transferências do FUNDEB	6.442.074,65	6.318.237,23	4.673.843,64	4.481.050,23	3.447.823,65	3.760.928,15	4.743.875,73	4.350.200,96	5.055.077,66	5.122.166,61	5.222.101,60	5.942.106,02	59.559.487,13
Outras Transferênc. Correntes	1.988.763,64	2.751.053,91	2.796.650,45	6.486.378,98	3.495.615,09	11.165.858,97	11.653.530,11	9.367.948,96	8.028.583,88	5.368.585,17	7.130.743,10	7.316.069,07	73.749.598,33
Outras Receitas Correntes	1.474.661,59	925.697,36	1.363.534,27	1.188.084,20	1.040.996,90	1.631.630,81	1.296.309,93	1.523.023,55	938.603,67	916.163,08	1.164.598,91	1.484.880,09	14.946.184,36
Recita Intraorçamentária	0,00	0,00	0,00	0,00	0,00	0,00	0,00	0,00	0,00	0,00	0,00	0,00	0,00
Recita Intraorçamentária	7.836.541,04	7.714.747,99	5.790.526,33	9.129.022,86	9.509.548,29	10.388.063,20	11.787.481,78	5.503.891,35	5.444.897,96	5.775.610,61	12.166.939,02	19.154.271,76	110.208.542,19
DEDUÇÕES (II)	1.980.192,08	2.810.547,42	1.579.291,97	5.968.761,25	6.840.941,11	6.436.989,84	8.565.504,62	2.246.716,95	1.723.792,56	2.001.010,60	8.362.891,82	14.312.234,08	62.828.874,30
Contrib. Plano Seg. Social Serv. e	0,00	0,00	0,00	0,00	0,00	0,00	0,00	0,00	0,00	0,00	0,00	0,00	0,00
Rend. Aplic. Financ. do RPPS	0,00	0,00	0,00	0,00	0,00	0,00	0,00	0,00	0,00	0,00	0,00	0,00	0,00
Compens. Financ. entre Reg. Previd.	354.031,38	369.889,11	369.889,11	349.409,13	367.205,34	1.011.006,80	376.719,69	379.975,86	380.105,20	320.103,75	377.321,07	754.642,14	5.410.298,68
Ded. de Receita-Formação do FUNDEB	5.502.317,58	4.534.311,46	3.841.345,25	2.810.852,48	2.301.401,84	2.950.066,56	2.845.257,47	2.874.198,54	3.341.000,20	3.454.496,26	3.426.726,13	4.087.395,54	41.969.369,31
Recita Intraorçamentária	0,00	0,00	0,00	0,00	0,00	0,00	0,00	0,00	0,00	0,00	0,00	0,00	0,00
Outras Exclusões	0,00	0,00	0,00	0,00	0,00	0,00	0,00	0,00	0,00	0,00	0,00	0,00	0,00
RECEITA CORRENTE LÍQUIDA (I - II)	41.703.912,86	39.656.111,69	50.054.709,07	35.936.652,54	29.783.249,72	40.992.289,52	44.366.461,85	41.700.871,33	41.970.394,33	40.397.695,15	38.018.627,40	50.073.285,34	494.656.260,80
Transferências obrigatórias da União relativas às emendas individuais	0,00	0,00	0,00	0,00	0,00	0,00	0,00	0,00	0,00	0,00	0,00	0,00	1.575.000,00
RCL AJUSTADA PARA CÁLCULO DOS LIMITES DE ENDIVIDAMENTO	41.703.912,86	39.656.111,69	50.054.709,07	34.363.652,54	29.783.249,72	40.992.289,52	44.366.461,85	41.700.871,33	41.970.394,33	40.397.695,15	38.018.627,40	50.073.285,34	493.081.260,80
Transferências obrigatórias da União relativas às emendas coletivas	0,00	0,00	0,00	0,00	0,00	0,00	0,00	0,00	0,00	0,00	0,00	0,00	1.927.018,00
RCL AJUSTADA PARA CÁLCULO DOS LIMITES DE DESPESA COM PESSOAL	41.703.912,86	39.656.111,69	50.054.709,07	34.363.652,54	29.783.249,72	39.085.271,52	44.366.461,85	41.700.871,33	41.970.394,33	40.397.695,15	38.018.627,40	50.073.285,34	491.154.242,80

Milton Endler
Téor.-Cont. PR-024412/O-4

Balmir Lorenço Rotta
Secretário da Fazenda

Cleusa Elaine Schmeier Ulmann
Controle Interno

Luiz Carlos Marcelli
Prefeito do Município de Toledo



ÓRGÃO OFICIAL ELETRÔNICO DO MUNICÍPIO DE TOLEDO

LEI Nº. 2.022, DE 16 DE MARÇO DE 2010

ÓRGÃO OFICIAL CERTIFICADO DIGITALMENTE

A Secretaria de Comunicação de Toledo (PR) dá garantia da autenticidade deste documento, desde que visualizado através do site www.toledo.pr.gov.br

Ano XI

Toledo, 27 de Janeiro de 2021

Edição nº 2.817

Página 6 de 29

MUNICÍPIO DE TOLEDO
RELATÓRIO RESUMIDO DA EXECUÇÃO ORÇAMENTÁRIA
DEMONSTRATIVO DAS RECEITAS E DESPESAS PREVIDENCIÁRIAS DO REGIME PRÓPRIO DOS SERVIDORES PÚBLICOS
ORÇAMENTO DA SEGURIDADE SOCIAL
JANEIRO A DEZEMBRO/2020 - BIMESTRE NOVEMBRO - DEZEMBRO

LRF, Art. 53, inciso II - Anexo V

RS

RECEITAS PREVIDENCIÁRIAS	PREVISÃO INICIAL	PREVISÃO ATUALIZADA	RECEITAS REALIZADAS	
			Até o bimestre/2020	Até o bimestre/2019
RECEITAS CORRENTES (I)	104.628.977,73	104.628.977,73	125.686.166,17	106.481.533,97
Receita de Contribuições	16.526.866,18	16.526.866,18	19.221.121,30	15.192.514,29
Pessoal Civil	16.526.866,18	16.526.866,18	19.221.121,30	15.192.514,29
Contribuição do Servidor Ativo Civil	16.161.566,18	16.161.566,18	18.704.804,64	14.795.705,38
Contribuição do Servidor Inativo Civil	360.000,00	360.000,00	510.590,29	391.402,97
Contribuição de Pensionista Civil	5.300,00	5.300,00	5.726,37	5.405,94
Receitas de Valores Mobiliários	26.730.000,00	26.730.000,00	43.607.752,99	35.596.402,02
Outras Receitas Correntes	28.368.212,48	28.368.212,48	29.794.748,52	25.510.046,17
Compens. Previdenciária RGPS e RPPS	3.600.000,00	3.600.000,00	5.410.298,58	5.094.233,84
Demais Receitas Correntes	100.000,00	100.000,00	339.273,74	142.707,33
CONTRIBUIÇÃO PATRONAL	57.672.111,55	57.672.111,55	57.107.719,56	50.455.676,49
Receita de parcelamentos de débitos	2.050.000,00	2.050.000,00	1.610.163,90	1.794.066,83
Contribuição patronal	30.853.899,07	30.853.899,07	31.113.105,72	28.245.797,33
Aportes ao RPPS (II)	24.768.212,48	24.768.212,48	24.384.449,94	20.415.812,33
RECEITAS DE CAPITAL (III)	0,00	0,00	0,00	0,00
Alienação de Bens	0,00	0,00	0,00	0,00
TOTAL DAS RECEITAS PREVIDENCIÁRIAS - RPPS (IV) = (I+III-II)	79.860.765,25	79.860.765,25	101.301.716,23	86.065.721,64

DESPESAS PREVIDENCIÁRIAS	DOTAÇÃO INICIAL	DOTAÇÃO ATUALIZADA	DESPESAS EMPENHADAS		DESPESAS LIQUIDADAS	
			Até o bimestre/2020	Até o bimestre/2019	Até o bimestre/2020	Até o bimestre/2019
PREVIDÊNCIA SOCIAL (VI)	72.300.000,00	72.300.000,00	59.172.693,72	53.268.178,48	59.172.693,72	53.268.178,48
Pessoal e Encargos Sociais	72.000.000,00	72.000.000,00	58.996.504,42	53.050.406,84	58.996.504,42	53.050.406,84
Pessoal Civil	72.000.000,00	72.000.000,00	58.996.504,42	53.050.406,84	58.996.504,42	53.050.406,84
Aposentadorias	63.000.000,00	63.000.000,00	54.499.240,46	48.006.954,68	54.499.240,46	48.006.954,68
Pensões	6.000.000,00	6.000.000,00	4.160.225,59	3.616.267,80	4.160.225,59	3.616.267,80
Outros Benefícios Previdenciários	3.000.000,00	3.000.000,00	337.038,37	1.427.184,36	337.038,37	1.427.184,36
Obrigações Patronais	0,00	0,00	0,00	0,00	0,00	0,00
Outras Despesas Correntes	300.000,00	300.000,00	176.189,30	217.771,64	176.189,30	217.771,64
Compensação Previdenciária do RPPS e o RGPS	300.000,00	300.000,00	176.189,30	217.771,64	176.189,30	217.771,64
Compensação Previdenciária de Pensões entre o RPPS e o RGPS	0,00	0,00	0,00	0,00	0,00	0,00
Outros Serviços de Terceiros-PJ	0,00	0,00	0,00	0,00	0,00	0,00
DESPESA PREVIDENC - RPPS(INTRA-ORC)	0,00	0,00	0,00	0,00	0,00	0,00
TOTAL DAS DESPESAS PREVIDENCIÁRIAS (VII)	72.300.000,00	72.300.000,00	59.172.693,72	53.268.178,48	59.172.693,72	53.268.178,48
RESULTADO PREVIDENCIÁRIO (VIII = IV - VII)	7.560.765,25	7.560.765,25	42.129.022,51	32.797.543,16	42.129.022,51	32.797.543,16

RESERVA ORÇAMENTÁRIA DO RPPS	PREVISÃO ORÇAMENTÁRIA
VALOR	26.628.977,73
APORTES DE RECURSOS PARA O PLANO PREVIDENCIÁRIO DO RPPS	APORTES REALIZADOS
Plano de amortização - Contribuição patronal suplementar	0,00
Plano de amortização - Aporte periódico de valores predeterminados	24.384.449,94
Outros aportes para o RPPS	0,00
Recursos para cobertura de déficit financeiro	0,00

SALDO DAS DISPONIBILIDADES FINANCEIRAS E INVESTIMENTOS DO RPPS	PERÍODO DE REFERÊNCIA	
	12/20	12/19
Caixa	0,00	0,00
Bancos Conta Movimento	173.267,04	190.531,84
Investimentos	395.884.964,02	353.394.912,92

Luiz de Marchi
Prefeito do Município de Toledo

Cleusa Elaine Schneer Ullmann
Controladora Interna

Balnei Lorencio Rotta
Secretário da Fazenda

Milton Erdler
Téc. Cont. BR-024412/O-4



ÓRGÃO OFICIAL ELETRÔNICO DO MUNICÍPIO DE TOLEDO

LEI Nº. 2.022, DE 16 DE MARÇO DE 2010

ÓRGÃO OFICIAL CERTIFICADO DIGITALMENTE

A Secretaria de Comunicação de Toledo (PR) dá garantia da autenticidade deste documento, desde que visualizado através do site

www.toledo.pr.gov.br

Ano XI

Toledo, 27 de Janeiro de 2021

Edição nº 2.817

Página 7 de 29

MUNICÍPIO DE TOLEDO	
RELATÓRIO RESUMIDO DA EXECUÇÃO ORÇAMENTÁRIA	
DEMONSTRATIVO DOS RESULTADOS PRIMÁRIO E NOMINAL	
ORÇAMENTO DA SEGURIDADE SOCIAL	
JANEIRO A DEZEMBRO/2020 / BIMESTRE: NOVENBRO-DEZEMBRO	
RF, Art. 53, inciso III - Anexo VII	R\$
RECEITAS PRIMÁRIAS	RECEITAS REALIZADAS (a)
PREVISÃO ATUALIZADA	Até o bimestre
RECEITAS CORRENTES (I)	577.127.397,94
Impostos, taxas e contribuições de melhoria	145.174.042,00
IPTU	58.600.000,00
ISS	42.330.000,00
ITBI	12.718.200,00
IRRF	17.315.000,00
Outras Receitas Tributárias	14.210.842,00
Contribuições	50.402.245,24
Receita Patrimonial	33.255.180,01
Aplicações Financeiras (II)	32.460.870,01
Outras receitas patrimoniais	794.310,00
Transferências Correntes	333.925.187,78
Transferências Correntes	55.700.000,00
Cota-parte do FPM	104.000.000,00
Cota-parte do ICMS	41.600.000,00
Cota-parte do IPVA	280.000,00
Cota-parte do ITR	700.000,00
Transferências da LC 87/1996	63.065.000,00
Transferências do Fundeb	68.580.187,78
Outras Transferências Correntes	14.370.742,91
Demais Receitas Correntes	100.000,00
Outras receitas financeiras (III)	14.270.742,91
Receitas correntes restantes	544.566.527,93
RECEITAS PRIMÁRIAS CORRENTES (IV) = (I - II - III)	23.894.226,68
RECEITAS DE CAPITAL (V)	11.862.807,74
Operações de Crédito (VI)	0,00
Amortização de empréstimos (VII)	1.873.873,35
Alienação de bens	0,00
Receitas de alienações de investimentos temporários (VIII)	0,00
Receitas de alienações de investimentos permanentes (IX)	1.873.873,35
Outras alienações de bens	10.157.545,59
Transferências de Capital	4.694.852,46
Convênios	5.462.693,13
Outras Transferências de Capital	12.031.418,94
RECEITAS PRIMÁRIAS DE CAPITAL (X) = (V - VII - VIII - IX - X)	556.597.946,87
RECEITA PRIMÁRIA TOTAL (XII) = (IV + X)	525.354.764,84



ÓRGÃO OFICIAL ELETRÔNICO DO MUNICÍPIO DE TOLEDO

LEI Nº. 2.022, DE 16 DE MARÇO DE 2010

ÓRGÃO OFICIAL CERTIFICADO DIGITALMENTE

A Secretaria de Comunicação de Toledo (PR) dá garantia da autenticidade deste documento, desde que visualizado através do site www.toledo.pr.gov.br


Ano XI


Toledo, 27 de Janeiro de 2021


Edição nº 2.817


Página 8 de 29

DESPESAS PRIMÁRIAS	PREVISÃO ATUALIZADA	Até o bimestre				RAP NÃO PROCESSADOS	
		DESPESAS EMPENHADAS	DESPESAS LIQUIDADAS	DEPESAS PAGAS (a)	PROCESSADOS	LIQUIDADOS	PAGOS (c)
DESPESAS CORRENTES (XIII)	512.747.220,58	416.092.169,47	403.734.842,71	400.545.051,14	1.184.005,66	8.759.770,45	8.759.770,45
Pessoal e Encargos Sociais	311.034.110,18	275.430.802,37	275.430.802,37	274.970.929,51	0,27	187.224,98	187.224,98
Juros e Encargos da Dívida (XIV)	4.306.556,40	3.576.365,36	3.576.365,36	3.576.365,36	0,00	0,00	0,00
Outras Despesas Correntes	197.406.554,00	137.085.001,74	124.727.674,98	121.997.756,27	1.184.005,39	8.572.545,47	8.572.545,47
Transferências constitucionais e legais	0,00	0,00	0,00	0,00	0,00	0,00	0,00
Demais despesas correntes	197.406.554,00	137.085.001,74	124.727.674,98	121.997.756,27	1.184.005,39	8.572.545,47	8.572.545,47
DESPESAS PRIMÁRIAS CORRENTES (XV)=(XIII-XIV)	508.440.664,18	412.515.804,11	400.158.477,35	396.968.685,78	1.184.005,66	8.759.770,45	8.759.770,45
DESPESAS DE CAPITAL (XVI)	98.162.609,63	63.010.552,91	35.725.711,00	35.233.333,94	431.570,26	24.044.178,41	23.764.894,97
Investimentos	95.962.609,63	61.241.552,91	33.956.711,00	33.464.333,94	431.570,26	24.044.178,41	23.764.894,97
Inversões Financeiras	2.200.000,00	1.769.000,00	1.769.000,00	1.769.000,00	0,00	0,00	0,00
Amortização da Dívida (XX)	98.162.609,63	63.010.552,91	35.725.711,00	35.233.333,94	431.570,26	24.044.178,41	23.764.894,97
RESERVA DE CONTINGÊNCIA (XVI)	28.831.481,10	0,00	0,00	0,00	0,00	0,00	0,00
DESPESA PRIMÁRIA TOTAL (XXIII)=(XV+XXI+XXII)	635.434.754,91	475.526.357,02	435.884.188,35	432.202.019,72	1.615.575,92	32.803.948,86	32.524.665,42
RESULTADO PRIMÁRIO - ACIMA DA LINHA (XXIV) = ((XXIIa - XXIIb) + XXIIc)							59.012.503,78
META FIXADA NO ANEXO DE METAS FISCAIS DA LDO PARA O EXERCÍCIO DE REFERÊNCIA							-18.643.365,95
JUROS, ENCARGOS E VARIAÇÕES MONETÁRIAS ATIVAS (XXV)							46.779.192,33
JUROS, ENCARGOS E VARIAÇÕES MONETÁRIAS PASSIVAS (XXVI)							3.663.351,30
RESULTADO NOMINAL - ACIMA DA LINHA (XXVII) = XXV + (XXV - XXVI)							102.128.344,81
CÁLCULO DO RESULTADO NOMINAL							
		Em 31/12/2019 (a)		Até o bimestre (b)			
DÍVIDA CONSOLIDADA (XXVIII)			81.988.861,97		98.051.629,92		
DEDUÇÕES (XXIX)			132.696.347,65		164.578.142,56		
Disponibilidade de caixa			132.696.347,65		164.578.142,56		
Disponibilidade de caixa bruta			134.378.069,77		168.594.625,24		
(-) Restos a pagar processado (XXX)			1.681.722,12		4.016.482,68		
Demais haveres financeiros			0,00		0,00		
DÍVIDA CONSOLIDADA LÍQUIDA (XXXI) - (XXXII - XX-X)			-50.707.485,68		-66.526.512,64		
RESULTADO NOMINAL (XXXII) = (XXXIa - XXXIb)							15.819.026,96
AJUSTE METODOLÓGICO							
VARIACÃO SALDO RPP = (XXXIII) = (XXXa - XXXb)							
RECEITA DE ALIENAÇÃO DE INVESTIMENTOS PERMANENTES (IX)							
PASSIVOS RECONHECIDOS NA DC (XXXIV)							
VARIACÃO CAMBIAL (XXXV)							
RESULTADO NOMINAL AJUSTADO (XXXVI) = (XXXII - XXXIII - IX + XXXIV + XXXV)							
ATÉ O BIMESTRE							
-2.334.760,56							
0,00							
1.974.789,03							
24.823.981,81							
44.962.568,36							


Balnei Lorenzo Rolta
Secretário da Fazenda


Cleusa Elaine Schnee Ulmann
Controladora Interno


Lúcio de Marchi
Prefeito do Município de Toledo


Milton Exeider
Téc. Cent. PR-024412/O-4



ÓRGÃO OFICIAL ELETRÔNICO DO MUNICÍPIO DE TOLEDO

LEI Nº. 2.022, DE 16 DE MARÇO DE 2010

ÓRGÃO OFICIAL CERTIFICADO DIGITALMENTE

A Secretaria de Comunicação de Toledo (PR) dá garantia da autenticidade deste documento, desde que visualizado através do site www.toledo.pr.gov.br

Ano XI

Toledo, 27 de Janeiro de 2021

Edição nº 2.817

Página 9 de 29

MUNICÍPIO DE TOLEDO
RELATÓRIO RESUMIDO DA EXECUÇÃO ORÇAMENTÁRIA
DEMONSTRATIVO DA RECEITA LÍQUIDA DE IMPOSTOS E DAS DESPESAS PRÓPRIAS COM SAÚDE - MUNICÍPIOS
ORÇAMENTOS FISCAL E DA SEGURIDADE SOCIAL
JANEIRO A DEZEMBRO/2020

ADCT, art 77 - Anexo XVI

R\$

RECEITAS PARA APURAÇÃO DA APLICAÇÃO EM AÇÕES E SERVIÇOS PÚBLICOS DE SAÚDE	PREVISÃO ATUALIZADA (a)	RECEITAS REALIZADAS	
		até o bim	%
RECEITA DE IMPOSTOS LÍQUIDA (I)	130.963.200,00	133.155.241,60	101,67%
Imposto predial e territorial urbano - IPTU	48.500.000,00	43.379.810,50	89,44%
Multas, juros de mora, dívida ativa e outros encargos do IPTU	10.100.000,00	10.307.675,88	102,06%
Imposto sobre transmissão de bens intervivos - ITBI	12.175.000,00	16.388.969,37	134,61%
Multas, juros de mora, dívida ativa e outros encargos do ITBI	543.200,00	846.132,07	155,77%
Imposto sobre serviços de qualquer natureza - ISS	39.600.000,00	38.778.088,35	97,92%
Multas, juros de mora, dívida ativa e outros encargos do ISS	2.730.000,00	2.477.416,27	90,75%
Imposto de renda retido na fonte - IRRF	17.315.000,00	20.977.149,16	121,15%
RECEITA DE TRANSFERÊNCIAS CONSTITUCIONAIS E LEGAIS (II)	247.825.000,00	209.846.848,65	84,68%
Cota-parte FPM	62.500.000,00	52.906.405,57	84,65%
Cota-parte ITR	350.000,00	1.344.617,22	384,18%
Cota-parte IPVA	52.000.000,00	29.065.898,74	55,90%
Cota-parte ICMS	130.000.000,00	124.494.446,52	95,76%
Cota-parte IPI EXPORTAÇÃO	2.100.000,00	2.035.480,60	96,93%
Desoneração ICMS (LC 87/96)	875.000,00	0,00	0,00%
TOTAL DAS RECEITAS PARA APURAÇÃO APLICAÇÃO EM SAÚDE (III) = (I + II)	378.788.200,00	343.002.090,25	90,55%

RECEITAS ADICIONAIS PARA FINANCIAMENTO DA SAÚDE	PREVISÃO ATUALIZADA (c)	RECEITAS REALIZADAS	
		até o bim (d)	% (d/c)
TRANSFERÊNCIA DE RECURSOS DO SISTEMA UNICO DE SAUDE-SUS	31.241.261,47	34.474.254,50	110,35%
Provenientes da união	25.493.112,60	28.777.924,63	112,89%
Provenientes dos estados	2.571.016,00	2.519.197,00	97,98%
Provenientes de outros municípios	3.177.132,87	3.177.132,87	100,00%
RECEITAS DE OPERAÇÕES DE CREDITO VINCULADAS A SAUDE	0,00	0,00	0,00%
OUTRAS RECEITAS PARA FINANCIAMENTO DA SAUDE	2.500.105,76	2.009.504,89	0,00%
TOTAL DAS RECEITAS ADICIONAIS PARA FINANCIAMENTO DA SAUDE	33.741.367,23	36.483.759,39	108,13%

DESPESAS COM SAÚDE (Por Grupo de Natureza da Despesa)	DOTAÇÃO ATUALIZADA (e)	DESPESAS EMPENHADAS	DESPESAS LIQUIDADAS	
			Até o bimestre (g)	%
DESPESAS CORRENTES	167.315.736,95	137.865.646,56	135.523.954,51	81,00%
Pessoal e Encargos Sociais	116.203.982,02	99.608.694,00	99.608.694,00	85,72%
Juros e Encargos da Dívida	6.556,40	6.410,04	6.410,04	97,77%
Outras Despesas Correntes	51.105.198,53	38.250.542,52	35.908.850,47	70,26%
DESPESAS DE CAPITAL	12.255.490,71	8.738.539,09	3.716.481,68	30,33%
Investimentos	12.247.685,47	8.730.733,85	3.708.676,44	30,28%
Inversões Financeiras	-	0,00	0,00	0,00%
Amortização da Dívida	7.805,24	7.805,24	7.805,24	100,00%
TOTAL DAS DESPESAS COM SAÚDE (IV)	179.571.227,66	146.604.185,65	139.240.436,19	94,98%

DESPESAS COM SAÚDE NÃO COMPUTADAS PARA FINS DE APURAÇÃO DO PERCENTUAL MÍNIMO	DESPESAS LIQUIDADAS	
	até o bim. (i)	% (i/iv)
DESPESAS COM SAÚDE	146.604.185,65	100,00
(-) DESPESAS COM INATIVOS E PENSIONISTAS	0,00	0,00
(-) DESPESAS CUSTEADAS COM RECURSOS VINCULADOS A SAUDE	56.390.154,59	38,46
Recursos do Sistema Unico de Saúde - SUS	22.900.782,29	15,62
Recursos de Operações de Crédito	0,00	0,00
Outros Recursos	33.489.372,30	22,84
OUTRAS AÇÕES E SERVIÇOS NÃO COMPUTADOS	0,00	0,00
(-) RESTOS A PAGAR INSCRITOS SEM DISPONIBILIDADE DE RECURSOS PRÓPRIOS'	0,00	0,00
TOTAL DAS DESPESAS PRÓPRIAS COM SAÚDE (V)	90.214.031,06	61,54

CANCELAMENTO DE RESTOS A PAGAR 122.764,81

PARTICIPAÇÃO DAS DESPESAS PRÓPRIAS COM SAÚDE NA RECEITA DE IMPOSTOS E TRANSFERÊNCIAS 26,27%

DESPESAS COM SAÚDE (Por Subfunção)	DOTAÇÃO ATUALIZADA	DESPESAS EMPENHADAS	DESPESAS LIQUIDADAS	
			Até o bimestre (m)	% (m/total)
Atenção Básica	86.096.200,70	70.182.105,04	68.648.234,49	49,30
Assistência Hospitalar e Ambulatorial	77.803.534,44	65.748.789,28	60.238.080,74	43,26
Suporte Profilático e Terapêutico	241.935,43	124.785,10	75.582,22	0,05
Vigilância Sanitária	3.267.132,68	2.893.086,34	2.879.001,17	2,07
Vigilância Epidemiológica	3.770.079,07	2.959.011,34	2.868.148,55	2,06
Alimentação e Nutrição	-	0,00	0,00	0,00
Outras Subfunções	8.392.345,34	4.696.408,55	4.531.389,02	3,25
TOTAL	179.571.227,66	146.604.185,65	139.240.436,19	100,00

Lúcio de Marchi
Prefeito do Município de Toledo

Cleusa Elaine Schnee Ullmann
Controladora Interna

Balnei Lorenço Rotta
Secretário da Fazenda

Milton Endler
Téc. Cont. PR-024412/O-4



MUNICÍPIO DE TOLEDO
RELATÓRIO RESUMIDO DA EXECUÇÃO ORÇAMENTÁRIA
DEMONSTRATIVO DOS RESTOS A PAGAR POR PODER E ÓRGÃO
ORÇAMENTOS FISCAL E DA SEGURIDADE SOCIAL
JANEIRO A DEZEMBRO - 2020 / BIMESTRE NOVEMBRO-DEZEMBRO

RF, art. 53, inciso V - Anexo IX

PODER / ÓRGÃO	Restos a pagar processados e não liquidados em exercícios anteriores						Restos a pagar não processados							
	Inscritos			Saldo (a)	Cancelados	Pagos	Inscritos			Liquidados	Pagos	Cancelados	Saldo (b)	Saldo total (a + b)
	Exercícios Anteriores	Em 31 de dezembro de 2019	Em 31 de dezembro de 2019				Exercícios Anteriores	Em 31 de dezembro de 2019	Em 31 de dezembro de 2019					
EXECUTIVO	72.476,95	1.609.245,17	1.615.575,92	55.030,61	11.115,59	1.615.575,92	1.471.972,74	43.941.039,97	32.565.860,09	32.306.576,65	6.913.086,48	6.193.349,58	6.248.380,19	
Município de Toledo	72.476,95	1.604.115,95	1.610.446,70	55.030,61	11.115,59	1.610.446,70	1.428.386,05	42.876.652,37	31.795.312,60	31.516.029,16	6.595.659,68	6.193.349,56	6.248.380,19	
Caixa de Assistência dos Servidores Municipais de Toledo	0,00	0,00	0,00	0,00	0,00	0,00	0,00	507.002,41	445.078,16	445.078,16	61.924,25	0,00	0,00	
Fundo de Aposentadoria e Pensões dos Servidores Públicos	0,00	0,00	0,00	0,00	0,00	0,00	0,00	0,00	0,00	0,00	0,00	0,00	0,00	
Fundo Municipal de Trânsito de Toledo	0,00	5.129,22	5.129,22	0,00	0,00	5.129,22	43.586,69	555.870,69	344.039,83	344.039,83	255.417,55	0,00	0,00	
Fundo de Reequipamento do Corpo de Bombeiros de Toledo	0,00	0,00	0,00	0,00	0,00	0,00	0,00	1.514,50	1.429,50	1.429,50	85,00	0,00	0,00	
Fundação para o Desenvolvimento Científico e Tecnológico	0,00	0,00	0,00	0,00	0,00	0,00	0,00	0,00	0,00	0,00	0,00	0,00	0,00	
LEGISLATIVO	0,00	0,00	0,00	0,00	0,00	0,00	0,00	245.973,67	218.088,77	218.088,77	27.884,90	0,00	0,00	
Câmara Municipal de Toledo	0,00	0,00	0,00	0,00	0,00	0,00	0,00	245.973,67	218.088,77	218.088,77	27.884,90	0,00	0,00	
TOTAL	72.476,95	1.609.245,17	1.615.575,92	55.030,61	11.115,59	1.615.575,92	1.471.972,74	44.187.013,64	32.803.948,86	32.524.665,42	6.940.971,38	6.193.349,58	6.248.380,19	

Milton Endler
Téc. Cont. PR-0244120-4

Bainei Lorenço Rotta
Secretário da Fazenda

Cleusa Elaine Schnee Ullmann
Controle Interno

Lúcio de Marchi
Prefeito do Município de Toledo



ÓRGÃO OFICIAL ELETRÔNICO DO MUNICÍPIO DE TOLEDO

LEI Nº. 2.022, DE 16 DE MARÇO DE 2010

ÓRGÃO OFICIAL CERTIFICADO DIGITALMENTE

A Secretaria de Comunicação de Toledo (PR) dá garantia da autenticidade deste documento, desde que visualizado através do site www.toledo.pr.gov.br

Ano XI

Toledo, 27 de Janeiro de 2021

Edição nº 2.817

Página 11 de 29

MUNICÍPIO DE TOLEDO					
RELATORIO RESUMIDO DA EXECUÇÃO ORÇAMENTARIA					
DEMONSTRATIVO DAS RECEITAS E DESPESAS COM MANUTENÇÃO E DESENVOLVIMENTO DO ENSINO - MDE					
ORÇAMENTOS FISCAL E DA SEGURIDADE SOCIAL					
JANEIRO A DEZEMBRO/2020 - BIMESTRE NOVEMBRO-DEZEMBRO					
LEI 9.394/96, Art. 72 - Anexo X		U.U.U		R\$	
RECEITAS		PREVISÃO INICIAL	PREVISÃO ATUALIZADA (a)	Receita Realizada	
				Até o bimestre	% (b/a)
RECEITAS RESULTANTES DE IMPOSTOS		384.488.200,00	384.488.200,00	347.768.781,72	90,45%
1 - RECEITA DE IMPOSTOS		130.963.200,00	130.963.200,00	133.155.241,60	101,67%
IPTU		58.600.000,00	58.600.000,00	53.687.486,38	91,62%
ITBI		12.718.200,00	12.718.200,00	17.235.101,44	135,52%
ISS		42.330.000,00	42.330.000,00	41.255.504,62	97,46%
IRRF		17.315.000,00	17.315.000,00	20.977.149,16	121,15%
2 - RECEITAS DE TRANSFERÊNCIAS CONSTITUCIONAIS E LEGAIS		253.525.000,00	253.525.000,00	214.613.540,12	84,65%
Cota-Parte FPM (100%)		62.500.000,00	62.500.000,00	52.906.405,57	84,65%
Parcela ref à CF, art 159, I, alínea "d"		5.700.000,00	5.700.000,00	4.766.691,47	83,63%
Cota-Parte ICMS (100%)		130.000.000,00	130.000.000,00	124.494.446,52	95,76%
Transferência Financ. ICMS-Desoneração-LC nº 87/96 (100%)		875.000,00	875.000,00	0,00	0,00%
Cota-Parte IPI-Exportação (100%)		2.100.000,00	2.100.000,00	2.035.480,60	96,93%
Cota-Parte ITR (100%)		350.000,00	350.000,00	1.344.617,22	384,18%
Cota-Parte IPVA (00%)		52.000.000,00	52.000.000,00	29.065.898,74	55,90%
RECEITAS VINCULADAS AO ENSINO (III)		76.631.916,31	76.690.512,31	68.220.479,35	88,96%
Transferências Multigovernamentais do FUNDEB (IV)		63.345.000,00	63.345.000,00	59.643.450,36	94,16%
Transferências de Recursos do FUNDEB (V)		63.065.000,00	63.065.000,00	59.559.487,13	94,44%
Complementação da União ao FUNDEB		0,00	0,00	0,00	0,00%
Aplic. Financeira do FUNDEB		280.000,00	280.000,00	83.963,23	29,99%
Receitas adicionais para financiamento do ensino		13.286.916,31	13.345.512,31	8.577.028,99	64,27%
Receitas da aplicação financeira de outros recursos do ensino		165.000,00	165.000,00	41.746,69	25,30%
Receitas de transferências do FNDE		12.159.357,03	12.217.953,03	8.532.638,85	69,84%
Receitas de transferências de convênios		962.559,28	962.559,28	2.643,45	0,00%
Outras receitas para financiamento do ensino		0,00	0,00	0,00	0,00%
TOTAL DAS RECEITAS (VI) = (I + III - II)		461.120.116,31	461.178.712,31	415.989.261,07	90,20%
DESPESAS DO FUNDEB		DOTAÇÃO INICIAL	DOTAÇÃO ATUALIZADA	Despesa Empenhada	
				Até o bimestre	% (d/c)
PAGAMENTO DOS PROFISSIONAIS DO MAGISTERIO		61.581.904,11	61.581.904,11	58.772.140,57	95,44%
Com educação infantil		22.704.091,21	22.211.248,53	22.035.248,19	99,21%
Com ensino fundamental		38.877.812,90	39.370.655,58	36.736.892,38	93,31%
OUTRAS DESPESAS		1.763.095,89	1.975.153,00	1.086.580,85	55,01%
Com educação infantil		413.360,00	513.360,00	95.841,52	18,67%
Com ensino fundamental		1.349.735,89	1.461.793,00	990.739,33	67,78%
TOTAL DAS DESPESAS COM FUNDEB		63.345.000,00	63.557.057,11	59.858.721,42	94,18%
DESPESAS COM ENSINO POR VINCULAÇÃO		DOTAÇÃO INICIAL	DOTAÇÃO ATUALIZADA	Despesa Empenhada	
				Até o bimestre	% (d/c)
EDUCAÇÃO INFANTIL		40.741.293,71	38.427.828,82	36.927.643,91	96,10%
ENSINO FUNDAMENTAL		71.292.275,46	75.440.028,81	68.724.540,58	91,10%
ENSINO MEDIO		0,00	0,00	0,00	0,00%
ENSINO SUPERIOR		465.170,53	50.112,29	50.077,10	0,00%
ENSINO PROFISSIONAL		0,00	0,00	0,00	0,00%
OUTRAS		1.337.531,68	465.667,07	842.329,38	180,89%
TOTAL DAS DESPESAS COM ENSINO (XI)		113.836.271,38	114.383.636,99	106.544.590,97	93,15%
DEDUÇÕES DA DESPESA			VALOR		
RESULTADO LÍQUIDO DAS TRANSFERÊNCIAS DO FUNDEB			17.590.117,82		
DESPESAS CUSTEADAS COM A COMPLEMENTAÇÃO DO FUNDEB NO EXERCÍCIO			-		
DESPESAS CUSTEADA COM O SUPERÁVIT FINANCEIRO, DO EXERCÍCIO ANTERIOR, DO FUNDEB			212.057,11		
DESPESAS CUSTEADA COM O SUPERÁVIT FINANCEIRO, DO EXERCÍCIO ANTERIOR, DE OUTROS RECURSOS DE IMPOSTOS			335.308,50		
RAP INSCRITOS NO EXERCÍCIO SEM DISPONIBILIDADE FINANCEIRA DE RECURSOS DE IMPOSTOS VINCULADOS AO ENSINO			-		
CANCELAMENTO, NO EXERCÍCIO, DE RESTOS A PAGAR INSCRITOS COM DISPONIBILIDADE FINANCEIRA DE RECURSOS VINC. AO ENSINO			523.743,82		
TOTAL (XVI)			18.661.227,25		
TOTAL DAS DESPESAS CONSIDERADAS P/ FINS DE LIMITE CONSTITUCIONAL (XIX) = [(VII + VIII + IX + XII) - (XVI)]				86.990.957,24	
TABELA DE CUMPRIMENTO DOS LIMITES CONSTITUCIONAIS*				%	
MÍNIMO DE 25% DAS RECEITAS RESULTANTES DE IMPOSTOS NA MANUTENÇÃO E DESENVOLVIMENTO DO ENSINO-(XIX - XVII) / I)				25,01	
CAPÍT DO ARTIGO 212 DA CF/88				97,30	
MÍNIMO 60% DO FUNDEB NA REMUNERAÇÃO DO MAGISTERIO ENSINO FUNDAMENTAL (X / IV)				97,30	

Lúcio de Marchi
Prefeito do Município de Toledo

Cleusa Elaine Schnee Ullmann
Controladora Interna

Bánei Lorengo Rotta
Secretário da Fazenda

Milton Endler
Téc. Cont. PR-024412/O-4



ÓRGÃO OFICIAL ELETRÔNICO DO MUNICÍPIO DE TOLEDO

LEI Nº. 2.022, DE 16 DE MARÇO DE 2010

ÓRGÃO OFICIAL CERTIFICADO DIGITALMENTE

A Secretaria de Comunicação de Toledo (PR) dá garantia da autenticidade deste documento, desde que visualizado através do site www.toledo.pr.gov.br

Ano XI

Toledo, 27 de Janeiro de 2021

Edição nº 2.817

Página 12 de 29

MUNICÍPIO DE TOLEDO
RELATÓRIO RESUMIDO DA EXECUÇÃO ORÇAMENTÁRIA
DEMONSTRATIVO DAS RECEITAS DE OPERAÇÕES DE CRÉDITO E DESPESAS DE CAPITAL
ORÇAMENTOS FISCAL E DA SEGURIDADE SOCIAL
JANEIRO A DEZEMBRO DE 2020

LRF, Art. 53, § 1º, Inciso I - Anexo XI

R\$ Milhares

RECEITAS	PREVISÃO ATUALIZADA (a)	RECEITAS REALIZADAS	SALDO A REALIZAR (a-b)
		Até o bimestre (b)	
RECEITAS DE OPERAÇÕES DE CRÉDITO (I)	11.862.807,74	5.983.609,48	5.879.198,26
DESPESAS	DOTAÇÃO ATUALIZADA (c)	DESPESAS EMPENHADAS	SALDO A REALIZAR (c-d)
		Até o bimestre (d)	
DESPESAS DE CAPITAL	108.800.414,87	72.716.366,09	36.084.048,78
Investimentos	95.962.609,63	61.058.242,91	34.904.366,72
Inversões Financeiras	2.200.000,00	1.769.000,00	431.000,00
Amortização da Dívida	10.637.805,24	9.889.123,18	748.682,06
(-) Incentivos Fiscais a Contribuinte	0,00	0,00	0,00
(-) Incentivos Fiscais a Contribuinte por Instituições Financeiras	0,00	0,00	0,00
DESPESA DE CAPITAL LÍQUIDA (II)	108.800.414,87	72.716.366,09	36.084.048,78
DIFERENÇA (II-I)	96.937.607,13	66.732.756,61	30.204.850,52

FONTE:

Lucio de Marchi
Prefeito do Município de Toledo

Cleusa Elaine Schnee Uilmann
Controladora Interna

Báine Lorencio Rotta
Secretário da Fazenda

Milton Endler
Téc. Cont. PR-024412/O-4



ÓRGÃO OFICIAL ELETRÔNICO DO MUNICÍPIO DE TOLEDO

LEI Nº. 2.022, DE 16 DE MARÇO DE 2010

ÓRGÃO OFICIAL CERTIFICADO DIGITALMENTE

A Secretaria de Comunicação de Toledo (PR) dá garantia da autenticidade deste documento, desde que visualizado através do site www.toledo.pr.gov.br

Ano XI

Toledo, 27 de Janeiro de 2021

Edição nº 2.817

Página 13 de 29

MUNICÍPIO DE TOLEDO
RELATORIO RESUMIDO DA EXECUÇÃO ORÇAMENTARIA
DEMONSTRATIVO DAS PARCERIAS PUBLICO-PRIVADAS
ORÇAMENTOS FISCAL E DA SEGURIDADE SOCIAL
JANEIRO A DEZEMBRO/2020 - BIMESTRE NOVEMBRO - DEZEMBRO

RREO - Anexo XVII (Lei nº 11.079, de 30/12/2004, arts. 22, 25 e 28) R\$

ESPECIFICAÇÃO	SALDO TOTAL EM 31 DE DEZEMBRO		REGISTROS EFETUADOS EM 2020		SALDO TOTAL (c) = (a+b)
	DO EXERCÍCIO ANTERIOR (a)		No bimestre	Até o bimestre (b)	
TOTAL DE ATIVOS	0,00		0,00	0,00	0,00
Direito Futuros	0,00		0,00	0,00	0,00
Ativos contabilizados na SPE	0,00		0,00	0,00	0,00
Contrapartida para Provisões de PPP	0,00		0,00	0,00	0,00
TOTAL DE PASSIVOS (I)	0,00		0,00	0,00	0,00
Obrigações não relacionadas a serviços	0,00		0,00	0,00	0,00
Contrapartida para ativos da SPE	0,00		0,00	0,00	0,00
Provisões de PPP	0,00		0,00	0,00	0,00
GARANTIAS DE PPP (II)	0,00		0,00	0,00	0,00
SALDO LÍQUIDO DE PASSIVOS DE PPP (I+II)	0,00		0,00	0,00	0,00
PASSIVOS CONTINGENTES	0,00		0,00	0,00	0,00
Contraprestações futuras	0,00		0,00	0,00	0,00
Riscos não provisionados	0,00		0,00	0,00	0,00
Outros passivos contingentes	0,00		0,00	0,00	0,00
ATIVOS CONTINGENTES	0,00		0,00	0,00	0,00
Serviços futuros	0,00		0,00	0,00	0,00
Outros ativos contingentes	0,00		0,00	0,00	0,00

DESPESA DE PPP	Exercício Anterior	Exercício Corrente (EC)	2021	2022	2023	2024	2025	2026	2027	2028	2029
Do Ente Federado	0,00	0,00	0,00	0,00	0,00	0,00	0,00	0,00	0,00	0,00	0,00
Das Estatais Não-dependentes	0,00	0,00	0,00	0,00	0,00	0,00	0,00	0,00	0,00	0,00	0,00
TOTAL DAS DESPESAS	0,00	0,00	0,00	0,00	0,00	0,00	0,00	0,00	0,00	0,00	0,00
RECEITA CORRENTE LÍQUIDA (RCL)	458.549.449,70	491.154.242,80	0,00	0,00	0,00	0,00	0,00	0,00	0,00	0,00	0,00
TOTAL DAS DESPESAS / RCL (%)	0,00	0,00	0,00	0,00	0,00	0,00	0,00	0,00	0,00	0,00	0,00

Lúcio de Marchi
Prefeito do Município de Toledo

Cleusa Elaine Schnee Ullmann
Controle Interno

Balnei Loreço Rotta
Secretário da Fazenda

Milton Endler
Téc. Cont. PR-024412/O-4



ÓRGÃO OFICIAL ELETRÔNICO DO MUNICÍPIO DE TOLEDO

LEI Nº. 2.022, DE 16 DE MARÇO DE 2010

ÓRGÃO OFICIAL CERTIFICADO DIGITALMENTE

A Secretaria de Comunicação de Toledo (PR) dá garantia da autenticidade deste documento, desde que visualizado através do site www.toledo.pr.gov.br

Ano XI

Toledo, 27 de Janeiro de 2021

Edição nº 2.817

Página 14 de 29

MUNICÍPIO DE TOLEDO
RELATÓRIO RESUMIDO DA EXECUÇÃO ORÇAMENTÁRIA
DEMONSTRATIVO DA RECEITA DE ALIENAÇÃO DE ATIVOS E APLICAÇÃO DOS RECURSOS
ORÇAMENTOS FISCAL E DA SEGURIDADE SOCIAL
JANEIRO A DEZEMBRO DE 2020

LRF, Art. 53, § 1º, Inciso III - Anexo XIV

R\$

RECEITAS	PREVISÃO ATUALIZADA (a)	RECEITAS REALIZADAS (b)	SALDO A REALIZAR c = (a - b)
RECEITAS DE CAPITAL	2.074.373,35	745.400,44	1.328.972,91
ALIENAÇÃO DE ATIVOS	2.074.373,35	745.400,44	1.328.972,91
Alienação de Bens Móveis	75.671,00	244.114,28	-168.443,28
Alienação de Bens Imóveis	1.798.202,35	415.906,74	1.382.295,61
Rendimentos de Aplicações Financeiras	200.500,00	85.379,42	115.120,58
TOTAL	2.074.373,35	745.400,44	1.328.972,91

DESPESAS	DOTAÇÃO ATUALIZADA (d)	DESPESAS EMPENHADAS (e)	DESPESAS LIQUIDADAS	DESPESAS PAGAS	DESPESAS INSCRITAS EM RAP NÃO PROCESSADOS	PAGAMENTO DE RAP (f)	SALDO A PAGAR (g)=(d-e)
Despesas de Capital	3.131.021,75	1.169.950,83	917.572,47	917.572,47	252.378,36	1.135.686,25	1.961.070,92
Investimentos	3.131.021,75	1.169.950,83	917.572,47	917.572,47	252.378,36	1.135.686,25	1.961.070,92
Inversões Financeiras	0,00	0,00	0,00	0,00	0,00	0,00	0,00
Amortização da Dívida	0,00	0,00	0,00	0,00	0,00	0,00	0,00
Despesas Correntes dos Regimes de Previdência Regime Próprio dos Servidores Públicos	0,00 0,00	0,00 0,00	0,00 0,00	0,00 0,00	0,00 0,00	0,00 0,00	0,00 0,00
APLICAÇÃO DOS RECURSOS DA ALIENAÇÃO DE ATIVOS (II)	3.131.021,75	1.169.950,83	917.572,47	917.572,47	252.378,36	1.135.686,25	1.961.070,92

SALDO FINANCEIRO A APLICAR	EXERCÍCIO ANTERIOR (h)	DO EXERCÍCIO (i) = (Ib - (Ile + IIf))	SALDO ATUAL (J) = (IIIh + IIIi)
VALOR (III)	3.588.143,77	(1.307.858,26)	2.280.285,49

FONTE:

Lucio de Marchi
Prefeito de Município de Toledo

Cleusa Elaine Schnee Uilmann
Controle Interno

Balnei Lorenzo Rotta
Secretário da Fazenda

Milton Encher
Téc. Cont. PR-024412/O-4



ÓRGÃO OFICIAL ELETRÔNICO DO MUNICÍPIO DE TOLEDO

LEI Nº. 2.022, DE 16 DE MARÇO DE 2010

ÓRGÃO OFICIAL CERTIFICADO DIGITALMENTE

A Secretaria de Comunicação de Toledo (PR) dá garantia da autenticidade deste documento, desde que visualizado através do site www.toledo.pr.gov.br

Ano XI

Toledo, 27 de Janeiro de 2021

Edição nº 2.817

Página 15 de 29

MUNICÍPIO DE TOLEDO					
RELATÓRIO RESUMIDO DA EXECUÇÃO ORÇAMENTÁRIA					
DEMONSTRATIVO SIMPLIFICADO DO RELATÓRIO RESUMIDO DA EXECUÇÃO ORÇAMENTÁRIA					
ORÇAMENTOS FISCAL E DA SEGURIDADE SOCIAL					
JANEIRO A DEZEMBRO/2020 - BIMESTRE NOVEMBRO-DEZEMBRO					
LRF, Art. 48 - Anexo XVIII				RS	
BALANÇO ORÇAMENTÁRIO - RECEITAS		Até o bimestre			
Previsão Inicial da Receita		618.424.389,34			
Previsão Atualizada da Receita		664.240.607,33			
Receitas Realizadas		639.243.664,01			
Déficit Orçamentário		0,00			
Saldos de Exercícios Anteriores		0,00			
BALANÇO ORÇAMENTÁRIO - DESPESAS		Até o bimestre			
Dotação Inicial		618.424.389,34			
Créditos adicionais		94.242.778,65			
Dotação Atualizada		712.667.167,99			
Despesas Empenhadas		548.246.619,64			
Despesas Liquidadas		508.604.450,97			
Despesas Pagas		504.922.282,34			
Superávit Orçamentário		130.639.213,04			
DESPESAS POR FUNÇÃO / SUBFUNÇÃO		Até o bimestre			
Despesas Empenhadas		548.246.619,64			
Despesas Liquidadas		508.604.450,97			
RECEITA CORRENTE LÍQUIDA - RCL		Até o bimestre			
Receita Corrente Líquida		494.656.260,80			
RECEITAS / DESPESAS DOS REGIMES DE PREVIDÊNCIA		No bimestre			
Regime Próprio de Previdência Social dos Servidores Públicos					
Receitas Previdenciárias (III)		101.301.716,23			
Despesas Previdenciárias (IV)		59.172.693,72			
Resultado Previdenciário (III - IV)		42.129.022,51			
RESULTADO NOMINAL E PRIMÁRIO		Meta Fixada no Anexo de Metas Fiscais da LDO (a)	Resultado Apurado até o bimestre (b)	% em Relação à Meta (b/a)	
Resultado Nominal Acima da Linha		7.023.322,30	102.128.344,81	14,54	
Resultado Primário Acima da Linha		-18.643.365,95	59.012.503,78	(3,17)	
MOVIMENTAÇÃO DOS RESTOS A PAGAR		Inscrição	Cancelamento até o bimestre	Pagamento até o bimestre	Saldo a pagar
POR PODER					
RESTOS A PAGAR PROCESSADOS					
Poder Executivo		1.681.722,12	11.115,59	1.615.575,92	55.030,61
Poder Legislativo		-	-	-	-
RESTOS A PAGAR NÃO-PROCESSADOS					
Poder Executivo		45.413.012,71	6.913.086,48	32.306.576,65	6.193.349,58
Poder Legislativo		245.973,67	27.884,90	218.088,77	-
TOTAL		47.340.708,50	6.952.086,97	34.140.241,34	6.248.380,19
DESPESAS COM MANUTENÇÃO E DESENVOLVIMENTO DO ENSINO - MDE		Valor apurado até o bimestre	Limites Constitucionais Anuais		
			% Mínimo a Aplicar no Exercício	% Aplicado até <bimestre>	
Mínimo Anual de 25% dos Impostos na Manutenção e Desenvolvimento do Ensino - MDE		86.990.957,24	25%	25,01%	
Mínimo Anual de 60% do FUNDEF na Remuneração dos Professores do Ensino Fundamenta		58.772.140,57	60%	97,30%	
RECEITAS DE OPERAÇÕES DE CRÉDITO E DESPESAS DE CAPITAL		Valor apurado até o bimestre		Saldo a Realizar	
Receita de Operações de Crédito		5.983.609,48		5.879.198,26	
DESPESAS COM AÇÕES E SERVIÇOS PÚBLICOS DE SAÚDE		Valor apurado até o bimestre	Limites Constitucionais Anuais		
			% Mínimo a Aplicar no Exercício	% Aplicado até <bimestre>	
Despesas Próprias com Ações e Serviços Públicos de Saúde		90.214.031,06	15%	26,27%	

Fonte:

Lúcio de Marchi

Prefeito do Município de Toledo

Cleusa Elaine Schnee Uilmann
Controle Interno

Balnei Lorenzo Rotta
Secretário da Fazenda

Milton Endler
Téc. - Cont. PR-024412/O-4



ÓRGÃO OFICIAL ELETRÔNICO DO MUNICÍPIO DE TOLEDO

LEI Nº. 2.022, DE 16 DE MARÇO DE 2010

ÓRGÃO OFICIAL CERTIFICADO DIGITALMENTE

A Secretaria de Comunicação de Toledo (PR) dá garantia da autenticidade deste documento, desde que visualizado através do site www.toledo.pr.gov.br

Ano XI

Toledo, 27 de Janeiro de 2021

Edição nº 2.817

Página 16 de 29

MUNICÍPIO DE TOLEDO
RELATÓRIO RESUMIDO DA EXECUÇÃO ORÇAMENTÁRIA
DEMONSTRATIVO DA PROJEÇÃO ATUARIAL DO REGIME PRÓPRIO DE PREVIDÊNCIA SOCIAL DOS SERVIDORES
ORÇAMENTOS FISCAL E DA SEGURIDADE SOCIAL
JANEIRO A DEZEMBRO DE 2020

LRF, Art. 53, § 1º, Inciso II - Anexo XIII

EXERCÍCIO	RECEITAS PREVIDENCIÁRIAS	DESPESAS PREVIDENCIÁRIAS	RESULTADO PREVIDENCIÁRIO
	Valor (a)	Valor (b)	Valor (a-b)
2.020	99.775.191,72	54.393.798,94	398.966.837,56
2.021	105.065.458,19	57.288.314,17	446.743.981,58
2.022	112.079.960,43	59.669.795,87	499.154.146,14
2.023	119.319.832,63	62.717.811,51	555.756.167,26
2.024	126.820.259,98	65.880.053,61	616.696.373,63
2.025	134.552.398,48	69.410.886,36	681.837.885,75
2.026	142.518.198,81	72.017.049,68	752.339.034,88
2.027	150.831.043,98	75.017.925,04	828.152.153,82
2.028	159.422.321,35	77.223.053,96	910.351.421,21
2.029	168.368.122,93	79.505.627,56	999.213.916,58
2.030	177.708.053,24	81.032.305,37	1.095.889.664,45
2.031	187.490.748,60	83.157.368,11	1.200.223.044,94
2.032	197.784.799,75	85.963.767,60	1.312.044.077,09
2.033	208.489.626,94	89.734.430,61	1.430.799.273,42
2.034	219.563.982,88	92.738.153,44	1.557.625.102,86
2.035	231.095.457,93	95.545.804,82	1.693.174.755,97
2.036	243.197.071,73	99.626.195,11	1.836.745.632,59
2.037	255.694.045,75	102.581.507,03	1.989.858.171,31
2.038	268.773.997,54	106.465.833,23	2.152.166.335,62
2.039	282.390.787,86	111.119.130,94	2.323.437.992,54
2.040	197.429.284,85	114.762.595,41	2.406.104.681,98
2.041	202.609.985,94	118.662.681,02	2.490.051.986,90
2.042	207.822.707,51	122.378.116,33	2.575.496.578,08
2.043	213.103.725,48	126.001.343,10	2.662.598.960,46
2.044	218.447.879,17	129.068.717,42	2.751.978.122,21
2.045	223.952.263,84	133.018.198,75	2.842.912.187,30
2.046	229.544.376,49	137.207.235,46	2.935.249.328,33
2.047	235.194.860,09	139.585.515,15	3.030.858.673,27
2.048	241.035.900,10	141.800.956,28	3.130.093.617,09
2.049	247.070.983,17	144.023.183,62	3.233.141.416,64
2.050	253.333.300,62	145.226.112,27	3.341.248.604,99

Lucio de Marchi
Prefeito do Município de Toledo

Cleusa Elaine Schnee Ullmann
Controladora Interna

Balnei Lorenzo Roita
Secretário da Fazenda

Milton Engler
Téc. Cont. PR-02442/0-4



ÓRGÃO OFICIAL ELETRÔNICO DO MUNICÍPIO DE TOLEDO

LEI Nº. 2.022, DE 16 DE MARÇO DE 2010

ÓRGÃO OFICIAL CERTIFICADO DIGITALMENTE

A Secretaria de Comunicação de Toledo (PR) dá garantia da autenticidade deste documento, desde que visualizado através do site www.toledo.pr.gov.br

Ano XI

Toledo, 27 de Janeiro de 2021

Edição nº 2.817

Página 17 de 29

DESPESA COM PESSOAL	DESPESAS EXECUTADAS (Últimos 12 meses)												TOTAL (Últimos 12 meses) (a)	INSCRITAS EM RESTOS A PAGAR NÃO PROCESSADAS (b)
	LIQUIDADAS													
	01/20	02/20	03/20	04/20	05/20	06/20	07/20	08/20	09/20	10/20	11/20	12/20		
DESPESA BRUTA COM PESSOAL	21.590.401,00	22.551.314,90	23.324.995,52	29.285.270,87	24.010.634,03	23.668.061,88	23.712.173,95	30.363.997,11	23.363.372,74	24.041.024,10	33.386.981,29	28.508.262,72	307.828.490,11	389.153,99
Pessoal ativo	17.208.941,53	17.813.688,21	18.177.737,66	24.105.157,23	19.142.683,94	18.751.197,03	18.791.126,36	23.580.448,65	18.323.153,80	18.946.703,50	25.470.661,73	23.349.584,87	243.661.084,51	0,00
Vencimentos, vantagens e obrigações patronais	14.461.401,80	15.041.982,41	15.247.085,46	21.164.151,74	16.191.448,17	15.802.034,92	15.853.541,78	20.641.313,66	15.398.829,78	16.020.730,44	20.011.418,61	20.414.162,97	206.248.111,74	0,00
Benefícios previdenciários	2.747.537,73	2.771.705,80	2.930.642,20	2.941.005,49	2.951.235,77	2.949.162,11	2.937.584,58	2.999.134,89	2.924.324,02	2.925.973,06	5.459.243,12	2.935.421,90	37.412.972,77	0,00
Pessoal inativo e pensionistas	4.236.691,60	4.355.787,80	4.548.975,58	4.561.493,73	4.477.501,15	4.514.522,38	4.545.143,33	6.385.639,01	4.632.391,50	4.645.875,11	7.405.089,58	4.687.393,65	58.996.504,42	0,00
Aposentadorias, reserva e pensões	3.925.281,44	3.933.509,80	4.112.982,87	4.139.415,91	4.163.056,56	4.198.498,98	4.236.830,36	5.943.479,37	4.307.745,37	4.315.061,30	6.875.132,39	4.348.238,11	54.499.240,46	0,00
Outros benefícios previdenciários	308.011,13	312.174,36	314.444,59	314.444,59	314.444,59	316.023,40	308.312,97	442.159,64	324.646,13	336.445,46	529.857,19	339.155,54	4.160.225,59	0,00
Outras despesas de pessoal	3.383,03	110.103,64	121.548,12	107.633,23	0,00	0,00	0,00	0,00	0,00	-5.631,65	0,00	0,00	337.038,37	0,00
	144.761,87	381.838,89	598.282,28	618.619,91	390.448,94	403.342,47	375.904,26	387.909,45	427.627,44	446.445,49	511.229,98	472.284,20	5.170.901,18	389.153,99
DESPESAS NÃO COMPUTADAS	4.572.031,84	4.835.280,18	4.781.325,20	4.797.907,31	4.567.008,54	4.597.862,75	4.620.760,44	6.515.423,00	4.761.359,55	4.723.444,39	7.749.831,48	6.149.862,25	62.672.097,93	0,00
Indenizações por demissão e decorrentes de decisão judicial	335.341,24	479.492,38	232.349,62	236.413,58	89.507,39	83.340,37	75.617,11	129.783,99	128.988,05	77.569,28	30.486,87	1.462.468,60	3.361.338,48	0,00
Despesas de exercícios anteriores	0,00	0,00	0,00	0,00	0,00	0,00	0,00	0,00	0,00	0,00	314.255,03	0,00	314.255,03	0,00
Inativos e pensionistas com restrição orçamentária	4.236.691,60	4.355.787,80	4.548.975,58	4.561.493,73	4.477.501,15	4.514.522,38	4.545.143,33	6.385.639,01	4.632.391,50	4.645.875,11	7.405.089,58	4.687.393,65	58.996.504,42	0,00
Instrução normativa TCE/PR e IRRF	0,00	0,00	0,00	0,00	0,00	0,00	0,00	0,00	0,00	0,00	0,00	0,00	0,00	0,00
Pensionistas	0,00	0,00	0,00	0,00	0,00	0,00	0,00	0,00	0,00	0,00	0,00	0,00	0,00	0,00
DESPESA LÍQUIDA COM PESSOAL	17.018.368,16	17.716.034,72	18.543.670,32	24.487.363,56	19.443.625,49	19.071.199,13	19.091.413,51	23.848.574,11	18.622.013,19	19.317.579,71	25.637.149,81	22.359.400,47	245.156.392,18	389.153,99
APURAÇÃO DO CUMPRIMENTO DO LIMITE LEGAL													VALOR	% SOBRE A RCL AJUSTADA
RECEITA CORRENTE LÍQUIDA - RCL (IV)													494.656.260,80	
(I) TRANSFERÊNCIAS OBRIGATORIAS DA UNIÃO RELATIVO AS EMENDAS INDIVIDUAIS (V)													1.575.000,00	
(II) TRANSFERÊNCIAS OBRIGATORIAS DA UNIÃO RELATIVO AS EMENDAS DE BANCADA (VI)													1.927.018,00	
= RECEITA CORRENTE LÍQUIDA AJUSTADA (VII)													491.154.242,80	
DESPESA TOTAL COM PESSOAL - DPT (VII) = (IIa + IIb)													245.545.546,17	49,99%
LIMITE MÁXIMO (VIII) (incisos I, II e III, art. 2º da LRF)													265.223.291,11	54,00%
LIMITE PRUDENCIAL (IX) (parágrafo único do art. 22 da LRF)													251.962.126,56	51,30%
LIMITE DE ALERTA (X) (inciso II do parágrafo 1º do art. 59 da LRF)													238.700.962,00	48,60%



 Cleusa Elaine Schnee Ullmann
 Controlador Interno



 Milion Endler
 Técnico Cont. PR-0244419/0-4



 Balnei Iório Rotta
 Secretário da Fazenda



 Luciano Marachi
 Prefeito do Município de Toledo



ÓRGÃO OFICIAL ELETRÔNICO DO MUNICÍPIO DE TOLEDO

LEI Nº. 2.022, DE 16 DE MARÇO DE 2010

ÓRGÃO OFICIAL CERTIFICADO DIGITALMENTE

A Secretaria de Comunicação de Toledo (PR) dá garantia da autenticidade deste documento, desde que visualizado através do site www.toledo.pr.gov.br

Ano XI

Toledo, 27 de Janeiro de 2021

Edição nº 2.817

Página 18 de 29

MUNICÍPIO DE TOLEDO
RELATÓRIO DE GESTÃO FISCAL
DEMONSTRATIVO DA DÍVIDA CONSOLIDADA LÍQUIDA
ORÇAMENTOS FISCAL E DA SEGURIDADE SOCIAL
JANEIRO A DEZEMBRO/2020

LRF, art. 55, inciso I, alínea "b" - Anexo II

R\$

ESPECIFICAÇÃO	SALDO EXERCÍCIO ANTERIOR	SALDO DO EXERCÍCIO DE 2020		
		Até o 1.º Quadrimestre	Até o 2.º Quadrimestre	Até o 3.º Quadrimestre
DÍVIDA CONSOLIDADA - DC (I)	81.988.861,97	101.861.441,77	104.318.453,74	98.051.629,92
Dívida Mobiliária	0,00	0,00	0,00	0,00
Dívida Contratual	78.322.029,31	98.881.414,95	102.036.346,04	96.076.840,89
Empréstimos	78.322.029,31	98.881.414,95	102.036.346,04	96.076.840,89
Internos	22.017.476,62	26.135.866,54	26.361.587,87	25.903.471,32
Externos	56.304.552,69	72.745.548,41	75.674.758,17	70.173.369,57
Parcelamento e renegociação de dívidas	3.666.832,66	2.980.026,82	2.282.107,70	1.974.789,03
De Tributos	2.119.443,36	2.067.147,20	2.014.494,07	1.974.789,03
De Contribuições Previdenciárias	1.547.389,30	912.879,62	267.613,63	0,00
Demais contribuições sociais	0,00	0,00	0,00	0,00
Do FGTS	0,00	0,00	0,00	0,00
Demais dívidas contratuais	0,00	0,00	0,00	0,00
Outras Dívidas	0,00	0,00	0,00	0,00
DEDUÇÕES (II) ¹	132.450.373,98	154.017.337,14	158.955.003,13	164.561.986,24
Disponibilidade caixa	134.132.096,10	168.264.308,55	174.123.729,30	168.578.468,92
Disponibilidade de caixa bruta	0,00	0,00	0,00	0,00
(-) Restos a Pagar Processados	1.681.722,12	14.246.971,41	15.168.726,17	4.016.482,68
DIV. CONSOLID. LÍQUIDA (DCL)=(I - II)	-50.461.512,01	-52.155.895,37	-54.636.549,39	-66.510.356,32
RECEITA CORRENTE LÍQUIDA AJUSTADA PARA CÁLCULO DOS LIMITES DE ENDIVIDAMENTO	458.549.449,70	465.653.639,59	480.181.593,37	493.081.260,80
% da DC sobre a RCL	17,88	21,87	21,72	19,89
% da DCL sobre a RCL	-11,00	-11,20	-11,38	-13,49
LIMITE DEFINIDO PELA RESOLUÇÃO Nº 40, DE 2001, DO SENADO FEDERAL: (120%)	550.259.339,64	558.784.367,51	576.217.912,04	591.697.512,96
OUTROS VALORES NÃO INTEGRANTES DA DC				
INSUFICIÊNCIA FINANCEIRA	-	-	-	-
DEPÓSITOS	2.823.750,32	5.723.020,67	6.174.297,88	2.713.104,90
ANTECIPAÇÕES DE RECEITA ORÇAMENTÁRIA-ARO	-	-	-	-
PRECATÓRIOS ANTERIORES A 05/05/2000	-	-	-	-
PRECATÓRIOS POSTERIORES A 05/05/2000 (NÃO INCLUÍDOS NA DC)	-	-	-	-
PASSIVO ATUARIAL	-	-	-	-
RP NÃO-PROCESSADOS	45.413.012,71	21.914.867,70	11.774.738,67	45.540.078,49

Lucio de Marchi

Prefeito do Município de Toledo

Cleusa Elaine Schnee Uilmann

Controlador Interno

Bánei Lorenço Rotta

Secretário da Fazenda

Milton Endler

Téc. Cont. PR-024412/O-4



ÓRGÃO OFICIAL ELETRÔNICO DO MUNICÍPIO DE TOLEDO

LEI Nº. 2.022, DE 16 DE MARÇO DE 2010

ÓRGÃO OFICIAL CERTIFICADO DIGITALMENTE

A Secretaria de Comunicação de Toledo (PR) dá garantia da autenticidade deste documento, desde que visualizado através do site www.toledo.pr.gov.br

Ano XI

Toledo, 27 de Janeiro de 2021

Edição nº 2.817

Página 19 de 29

MUNICÍPIO DE TOLEDO
RELATÓRIO DE GESTÃO FISCAL
DEMONSTRATIVO DAS GARANTIAS E CONTRAGARANTIAS DE VALORES
ORÇAMENTOS FISCAL E DA SEGURIDADE SOCIAL
JANEIRO A DEZEMBRO/2020

LRF, art. 55, inciso I, alínea "c" e art. 40, § 1º - Anexo III

R\$

GARANTIAS	SALDO EXERCÍCIO ANTERIOR	SALDO DO EXERCÍCIO DE 2020		
		Até o 1.º Quadrimestre	Até o 2.º Quadrimestre	Até o 3.º Quadrimestre
AVAIS (I)	0,00	0,00	0,00	0,00
Operações de Crédito Externas	0,00	0,00	0,00	0,00
Operações de Crédito Internas	0,00	0,00	0,00	0,00
FIANÇAS (II)	0,00	0,00	0,00	0,00
Operações de Crédito Externas	0,00	0,00	0,00	0,00
Operações de Crédito Internas	0,00	0,00	0,00	0,00
TOTAL DAS GARANTIAS (I + II)	0,00	0,00	0,00	0,00
RECEITA CORRENTE LÍQUIDA - RCL	458.549.449,70	467.228.639,59	481.756.593,37	494.656.260,80
(-) Transferências obrigatórias da União relativa	0,00	1.575.000,00	1.575.000,00	1.575.000,00
RECEITA CORRENTE LÍQUIDA AJUSTADA	458.549.449,70	465.653.639,59	480.181.593,37	493.081.260,80
% do TOTAL DAS GARANTIAS sobre a RCL	22%	22%	22%	22%
LIMITE DEFINIDO POR RESOLUÇÃO DO SENADO FEDERAL - (22%)	100.880.878,93	102.790.300,71	105.986.450,54	108.824.377,38
LIMITE DE ALERTA (inciso III do §1º do art. 59 da LRF) - <90%>	90.792.791,04	92.511.270,64	95.387.805,49	97.941.939,64
CONTRAGARANTIAS				
CONTRAGARANTIAS	SALDO EXERCÍCIO ANTERIOR	SALDO DO EXERCÍCIO DE 2020		
		Até o 1.º Quadrimestre	Até o 2.º Quadrimestre	Até o 3.º Quadrimestre
AVAIS (I)	0,00	0,00	0,00	0,00
Operações de Crédito Externas	0,00	0,00	0,00	0,00
Operações de Crédito Internas	0,00	0,00	0,00	0,00
FIANÇAS (II)	0,00	0,00	0,00	0,00
Operações de Crédito Externas	0,00	0,00	0,00	0,00
Operações de Crédito Internas	0,00	0,00	0,00	0,00
TOTAL CONTRAGARANTIAS (I + II)	0,00	0,00	0,00	0,00

Lucio de Marchi

Prefeito do Município de Toledo

Cleusa Elaine Schnee Uilmann
Controle Interno

Bainei Iorenço Rotta
Secretário da Fazenda

Milton Endler
Téc. Cont. PR-024412/O-4



ÓRGÃO OFICIAL ELETRÔNICO DO MUNICÍPIO DE TOLEDO

LEI Nº. 2.022, DE 16 DE MARÇO DE 2010

ÓRGÃO OFICIAL CERTIFICADO DIGITALMENTE

A Secretaria de Comunicação de Toledo (PR) dá garantia da autenticidade deste documento, desde que visualizado através do site www.toledo.pr.gov.br

Ano XI

Toledo, 27 de Janeiro de 2021

Edição nº 2.817

Página 20 de 29

MUNICÍPIO DE TOLEDO
RELATORIO DE GESTÃO FISCAL
DEMONSTRATIVO DAS OPERAÇÕES DE CRÉDITO
ORÇAMENTOS FISCAL E DA SEGURIDADE SOCIAL
JANEIRO A DEZEMBRO/2020

RGF - ANEXO 4 (LRF, art. 55, inciso I, alínea "d" e inciso III alínea "c")

RS\$ 1,00

OPERAÇÕES DE CRÉDITO	VALOR REALIZADO	
	No Quadrimestre de Referência	Até o Quadrimestre de Referência (a)
SUJEITAS AO LIMITE PARA FINS DE CONTRATAÇÃO (I)	7.000.000,00	7.000.000,00
Mobiliária	7.000.000,00	7.000.000,00
Interna	7.000.000,00	7.000.000,00
Externa	0,00	0,00
Contratual	0,00	0,00
Interna	0,00	0,00
Abertura de Crédito	0,00	0,00
Aquisição Financiada de Bens e Arrendamento Mercantil Financeiro	0,00	0,00
Derivadas de PPP	0,00	0,00
Demais Aquisições Financiadas	0,00	0,00
Antecipação de Receita	0,00	0,00
Pela Venda a Termo de Bens e Serviços	0,00	0,00
Demais Antecipações de Receita	0,00	0,00
Assunção, Reconhecimento e Confissão de Dívidas (LRF, art. 29, § 1º)	0,00	0,00
Outras Operações de Crédito	0,00	0,00
Externa	0,00	0,00
<Tipo de operação>	0,00	0,00
NÃO SUJEITAS AO LIMITE PARA FINS DE CONTRATAÇÃO (II)	0,00	0,00
Parcelamentos de Dívidas	0,00	0,00
De Tributos	0,00	0,00
De Contribuições Sociais	0,00	0,00
Previdenciárias	0,00	0,00
Demais Contribuições Sociais	0,00	0,00
Do FGTS	0,00	0,00
Melhoria da Administração de Receitas e da Gestão Fiscal, Financeira e Patrimonial	0,00	0,00
Programa de Iluminação Pública – RELUZ	0,00	0,00
Outras Operações de Crédito Não Sujeitas ao Limite	0,00	0,00
APURAÇÃO DO CUMPRIMENTO DOS LIMITES	VALOR	% SOBRE A RCL
RECEITA CORRENTE LÍQUIDA AJUSTADA PARA CÁLCULO DOS LIMITES DE ENDIVIDAMENTO	493.081.260,80	-
OPERAÇÕES VEDADAS	0,00	0,00%
Do Período de Referência (III)	0,00	0,00%
De períodos Anteriores ao de Referência	0,00	0,00%
TOTAL CONSIDERADO PARA FINS DA APURAÇÃO DO CUMPRIMENTO DO LIMITE (IV) = (Ia + III)	7.000.000,00	1,42%
LIMITE GERAL DEFINIDO POR RESOLUÇÃO DO SENADO FEDERAL PARA AS OPERAÇÕES DE CRÉDITO INTERNAS E EXTERNAS	78.893.001,73	16,00%
LIMITE DE ALERTA (inciso III do §1º do art. 59 da LRF) - <%>	71.003.701,56	14,40%
OPERAÇÕES DE CRÉDITO POR ANTECIPAÇÃO DA RECEITA ORÇAMENTÁRIA	0,00	0,00%
LIMITE DEFINIDO POR RESOLUÇÃO DO SENADO FEDERAL PARA AS OPERAÇÕES DE CRÉDITO POR ANTECIPAÇÃO DA RECEITA ORÇAMENTÁRIA	34.515.688,26	7,00%
TOTAL CONSIDERADO PARA CONTRATAÇÃO DE NOVAS OPERAÇÕES DE CRÉDITO (V) = (IV + IIa)	7.000.000,00	1,42%

Lucio de Marchi
Prefeito do Município de Toledo

Cleusa Elaine Schnee Uilmann
Controle Interno

Balnei Iorenço Rotta
Secretário da Fazenda

Milton Endler
Téc. Cont. PR-024412/O-4



ÓRGÃO OFICIAL ELETRÔNICO DO MUNICÍPIO DE TOLEDO

LEI Nº. 2.022, DE 16 DE MARÇO DE 2010

ÓRGÃO OFICIAL CERTIFICADO DIGITALMENTE

A Secretaria de Comunicação de Toledo (PR) dá garantia da autenticidade deste documento, desde que visualizado através do site www.toledo.pr.gov.br

Ano XI

Toledo, 27 de Janeiro de 2021

Edição nº 2.817


Página 21 de 29

MUNICÍPIO DE TOLEDO
RELATÓRIO DE GESTÃO FISCAL
DEMONSTRATIVO SIMPLIFICADO DO RELATÓRIO DE GESTÃO FISCAL
ORÇAMENTOS FISCAL E DA SEGURIDADE SOCIAL
JANEIRO A DEZEMBRO/2020


LRF, Art. 48 - Anexo VII


R\$

DESPESA COM PESSOAL	VALOR	% SOBRE A RCL
Despesa Total com Pessoal - TDP	245.545.546,17	49,99%
Limite Máximo (incisos I, II e III, art. 20 da LRF)	265.223.291,11	54,00%
Limite Prudencial (§ único, art.22 da LRF)	251.962.126,56	51,30%
Limite de alerta (inciso II do § 1º do art. 59 da LRF)	238.700.962,00	48,60%
DÍVIDA CONSOLIDADA	VALOR	% SOBRE A RCL
Dívida Consolidada Líquida	-66.510.356,32	-13,49
Limite Definido por Resolução do Senado Federal	591.697.512,96	120,00%
GARANTIAS DE VALORES	VALOR	% SOBRE A RCL
Total das Garantias	0,00	0,00%
Limite Definido por Resolução do Senado Federal	108.824.377,38	22,00%
OPERAÇÕES DE CRÉDITO	VALOR	% SOBRE A RCL
Operações de Crédito Internas e Externas	7.000.000,00	1,42%
Operações de Crédito por Antecipação da Receita	0,00	0,00%
Limite Definido p/ Senado Federal para Op. de Crédito Internas e Externas	78.893.001,73	16,00%
Limite Definido p/ Senado Federal para Op. de Crédito por Antec. da Receita	34.515.688,26	7,00%


Cláudio de Masetti
Prefeito do Município de Toledo


Cleusa Elaine Schnee Uilmann
Controle Interno


Balnei Lorenço Rotta
Secretário da Fazenda


Milton Engler
Téc. Cont. PR-024412/O-4



ÓRGÃO OFICIAL ELETRÔNICO DO MUNICÍPIO DE TOLEDO

LEI Nº. 2.022, DE 16 DE MARÇO DE 2010

ÓRGÃO OFICIAL CERTIFICADO DIGITALMENTE

A Secretaria de Comunicação de Toledo (PR) dá garantia da autenticidade deste documento, desde que visualizado através do site www.toledo.pr.gov.br

MUNICÍPIO DE TOLEDO RELATÓRIO DE GESTÃO FISCAL ORÇAMENTOS FISCAL E DA SEGURIDADE SOCIAL DEMONSTRATIVO DA DISPONIBILIDADE DE CAIXA E DOS RESTOS A PAGAR JANEIRO/2020 DEZEMBRO/2020												
RECURSOS	DISPONIBILIDADE DE CAIXA BRUTA (a)	RESTOS A PAGAR LIQUIDADOS E NÃO PAGOS			OBRIGAÇÕES FINANCEIRAS			INDEFINIÇÃO FINANCEIRA VERIFICADA NO CONSÓRCIO PÚBLICO (f)	DISPONIBILIDADE DE CAIXA LÍQUIDA (ANTES DA INSCRIÇÃO EM RESTOS A PAGAR NÃO PROCESSADOS) (g) = (b+c+d+e)	RESTOS A PAGAR EMPENHADOS E NÃO LIQUIDADOS DO EXERCÍCIO	EMPENHOS NÃO CANCELADOS (NÃO INSCRITOS POR INSUFICIÊNCIA FINANCEIRA)	DISPONIBILIDADE DE CAIXA LÍQUIDA (APÓS INSCRIÇÃO EM RESTOS A PAGAR NÃO PROCESSADOS DO EXERCÍCIO) (g-h) (i) =
		DE EXERCÍCIOS ANTERIORES (b)	DO EXERCÍCIO (c)	RESTOS A PAGAR EMPENHADOS E NÃO LIQUIDADOS DE EXERCÍCIOS ANTERIORES (d)	DEMAIS OBRIGAÇÕES FINANCEIRAS (e)							
NÃO VINCULADOS (I)	81.751.223,42	128.041,22	2.407.116,49	3.720.750,85	0,00	75.496.314,56	0,00	15.501.505,72	13.609,70	59.994.808,84		
VINCULADOS (II)	485.586.348,20	206.272,83	1.275.052,14	2.183.315,29	2.885.371,94	479.039.336,00	0,00	24.124.506,63	0,00	454.914.829,37		
TOTAL (III) = (I + II)	567.341.571,62	334.314,05	3.682.168,63	5.904.066,14	2.885.371,94	554.535.650,56	0,00	39.626.012,35	13.609,70	514.909.638,21		

Milton Erdler
Tecn. Cont. PR-0244120-4

Bánelo Lorenço Roita
Secretário da Fazenda

Cleusa Elaine Schnee Ullmann
Controle Interno

Luiz de Marchi
Prefeito do Município de Toledo



ÓRGÃO OFICIAL ELETRÔNICO DO MUNICÍPIO DE TOLEDO

LEI Nº. 2.022, DE 16 DE MARÇO DE 2010

ÓRGÃO OFICIAL CERTIFICADO DIGITALMENTE

A Secretaria de Comunicação de Toledo (PR) dá garantia da autenticidade deste documento, desde que visualizado através do site www.toledo.pr.gov.br

Ano XI

Toledo, 27 de Janeiro de 2021

Edição nº 2.817

Página 23 de 29

CONSOLIDADO - PODER EXECUTIVO E LEGISLATIVO DO MUNICÍPIO DE TOLEDO

RELATÓRIO DE GESTÃO FISCAL
ORÇAMENTOS FISCAL E DA SEGURIDADE SOCIAL
DEMONSTRATIVO DA DESPESA COM PESSOAL
JANEIRO/2020 DEZEMBRO/2020

DESPESA COM PESSOAL	DESPESAS EXECUTADAS (Últimos 12 meses)												TOTAL (Últimos 12 meses) (a)	INSCRITAS EM RESTOS A PAGAR NÃO PROCESSADOS (b)
	LIQUIDADAS													
	01/19	02/19	03/19	04/19	05/19	06/19	07/19	08/19	09/19	10/19	11/19	12/19		
DESPESA BRUTA COM PESSOAL	22.177.316,61	23.115.834,48	23.923.422,12	30.046.168,09	24.633.312,67	24.287.751,71	24.330.791,38	30.974.100,82	23.994.675,40	24.679.400,98	33.999.904,77	29.403.945,42	315.566.624,45	398.783,42
Pessoal ativo	17.795.857,14	18.378.207,79	18.767.226,24	24.856.980,60	19.756.376,28	19.350.216,78	19.409.743,79	24.171.730,72	18.825.134,88	19.575.760,87	26.083.585,21	24.226.004,36	251.286.824,66	0,00
Vencimentos e vantagens	14.948.847,05	15.508.663,87	15.736.880,14	21.814.766,60	16.704.358,23	16.301.239,85	16.371.253,11	21.132.238,32	15.893.118,46	16.535.871,31	20.522.198,51	21.141.818,58	212.611.354,03	0,00
Obrigações patronais	2.847.010,09	2.869.543,92	3.030.346,10	3.042.214,00	3.052.018,05	3.048.976,93	3.038.490,68	3.039.492,40	3.032.016,42	3.039.789,56	5.561.386,70	3.084.185,78	38.685.470,63	0,00
Benefícios previdenciários	0,00	0,00	0,00	0,00	0,00	0,00	0,00	0,00	0,00	0,00	0,00	0,00	0,00	0,00
Pessoal inativo e pensionistas	4.236.691,60	4.355.787,60	4.548.975,58	4.561.493,73	4.477.501,15	4.514.522,38	4.545.143,33	6.385.639,01	4.632.391,50	4.645.875,11	7.405.089,58	4.687.393,65	58.996.504,42	0,00
Aposentadorias, reserva e inativos	3.925.289,44	3.993.509,80	4.112.982,87	4.139.415,91	4.163.056,56	4.198.488,98	4.236.830,36	5.943.479,37	4.307.745,37	4.315.061,30	6.875.132,39	4.348.238,11	54.499.240,46	0,00
Pensões	308.017,13	312.174,36	314.444,59	314.444,59	314.444,59	316.023,40	308.312,97	442.159,64	324.646,13	336.445,46	529.957,19	339.155,54	4.160.225,59	0,00
Outros benefícios previdenciários	3.865,03	110.103,64	121.548,12	107.633,23	0,00	0,00	0,00	0,00	0,00	-5.631,65	0,00	0,00	337.038,37	0,00
Outras despesas de pessoal	144.767,87	381.838,89	607.220,30	627.693,76	399.435,24	423.012,55	375.904,26	416.731,09	437.148,02	457.765,00	511.229,98	490.547,41	5.273.295,37	398.783,42
DESPESAS NÃO COMPUTADAS	4.572.032,84	4.835.280,18	4.781.325,20	4.797.907,31	4.567.008,54	4.597.862,75	4.620.760,44	6.515.423,00	4.761.359,55	4.724.087,12	7.749.831,48	6.149.862,25	62.672.740,66	0,00
Indenizações por demissão e indenizações	335.341,24	479.492,38	232.349,62	236.413,58	89.507,39	83.340,37	75.617,11	129.763,99	128.968,05	77.569,28	30.486,87	1.462.468,60	3.361.338,48	0,00
Decorretes de decisão judicial	0,00	0,00	0,00	0,00	0,00	0,00	0,00	0,00	0,00	0,00	314.255,03	0,00	314.255,03	0,00
Despesas de exercícios anteriores	0,00	0,00	0,00	0,00	0,00	0,00	0,00	0,00	0,00	642,73	0,00	0,00	642,73	0,00
Inativos e pensionistas com restos a pagar	4.236.691,60	4.355.787,60	4.548.975,58	4.561.493,73	4.477.501,15	4.514.522,38	4.545.143,33	6.385.639,01	4.632.391,50	4.645.875,11	7.405.089,58	4.687.393,65	58.996.504,42	0,00
IRRF	0,00	0,00	0,00	0,00	0,00	0,00	0,00	0,00	0,00	0,00	0,00	0,00	0,00	0,00
Pensionistas	0,00	0,00	0,00	0,00	0,00	0,00	0,00	0,00	0,00	0,00	0,00	0,00	0,00	0,00
DESPESA LÍQUIDA COM PESSOAL	17.605.283,77	18.280.554,30	19.142.096,92	25.248.260,78	20.066.304,13	19.689.888,96	19.710.030,94	24.458.677,82	19.233.315,85	19.955.313,86	26.250.073,29	23.254.083,17	252.893.883,79	398.783,42
APURAÇÃO DO CUMPRIMENTO DO LIMITE LEGAL													% SOBRE A RCL AJUSTADA	
RECEITA CORRENTE LÍQUIDA - RCL (IV)													494.656.260,80	
(I) TRANSFERÊNCIAS OBRIGATORIAS DA UNIÃO RELATIVO AS EMENDAS INDIVIDUAIS (V)													1.575.000,00	
(II) TRANSFERÊNCIAS OBRIGATORIAS DA UNIÃO RELATIVO AS EMENDAS DE BANCADA (VI)													1.927.018,00	
= RECEITA CORRENTE LÍQUIDA AJUSTADA (VII)													491.154.242,80	
DESPESA TOTAL COM PESSOAL - DPT (VII) = (IIIa + IIIb)													253.292.867,21	
LIMITE MÁXIMO (VIII) (incisos I, II e III, art. 20 da LRF)													265.223.291,11	
LIMITE PRUDENCIAL (IX) (parágrafo único do art. 22 da LRF)													251.962.126,56	
LIMITE DE ALERTA (X) (inciso II do parágrafo 1º do art. 59 da LRF)													238.700.962,00	
													51,57%	
													60,00%	
													57,00%	
													54,00%	

Lucio de Marichi
Prefeito do Município de Toledo

Cláudia Elaine Schnee Ulmahn
Controladora Interna

Bainei Lorenço Rotta
Secretário da Fazenda

Milton Enderj
Téc. Cont. PR-024412/O-4



ÓRGÃO OFICIAL ELETRÔNICO DO MUNICÍPIO DE TOLEDO

LEI Nº. 2.022, DE 16 DE MARÇO DE 2010

ÓRGÃO OFICIAL CERTIFICADO DIGITALMENTE

A Secretaria de Comunicação de Toledo (PR) dá garantia da autenticidade deste documento, desde que visualizado através do site www.toledo.pr.gov.br


Ano XI


Toledo, 27 de Janeiro de 2021


Edição nº 2.817

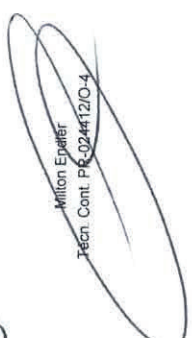
Página 24 de 29

MUNICÍPIO DE TOLEDO RELATÓRIO DE GESTÃO FISCAL ORÇAMENTOS FISCAL E DA SEGURIDADE SOCIAL DEMONSTRATIVO DA DISPONIBILIDADE DE CAIXA E DOS RESTOS A PAGAR JANEIRO/2020 DEZEMBRO/2020											
RGF - ANEXO 5 (LRF, art. 55, inciso III, alínea "a")											
RECURSOS	DISPONIBILIDADE DE CAIXA BRUTA (a)	OBRIGAÇÕES FINANCEIRAS				INSSUFICIÊNCIA FINANCEIRA VERIFICADA NO CONSÓRCIO PÚBLICO (f)	DISPONIBILIDADE DE CAIXA LÍQUIDA (ANTES DA INSCRIÇÃO EM RESTOS A PAGAR NÃO PROCESSADOS) (g)=(a-(b+c+d+e))	RESTOS A PAGAR EMPENHADOS E NÃO LIQUIDADOS EXERCÍCIOS ANTERIORES (d)	DEMAIS OBRIGAÇÕES FINANCEIRAS (e)	EMPENHOS NÃO CANCELADOS (NÃO INSCRITOS POR INSUFICIÊNCIA FINANCEIRA)	DISPONIBILIDADE DE CAIXA LÍQUIDA (APOS INSCRIÇÃO EM RESTOS A PAGAR NÃO PROCESSADOS DO EXERCÍCIO) (h) = (g - h)
		RESTOS A PAGAR DE EXERCÍCIOS ANTERIORES (b)	DO EXERCÍCIO (c)	LIQUIDADOS EXERCÍCIOS ANTERIORES (d)	DE EXERCÍCIOS ANTERIORES (e)						
NÃO VINCULADOS (I)	81.751.223,42	128.041,22	2.407.116,49	3.720.750,85	0,00	0,00	75.486.314,56	15.501.505,72	13.609,70	59.994.808,84	
VINCULADOS (II)	485.566.348,20	206.272,83	1.275.052,14	2.193.315,29	2.885.371,94	0,00	479.039.336,00	24.124.509,63	0,00	454.914.829,37	
TOTAL (III) = (I + II)	567.351.571,32	334.314,05	3.682.168,63	5.914.066,14	2.885.371,94	0,00	554.535.650,56	39.626.012,35	13.609,70	514.909.638,21	


 Lídio de Marchi
 Prefeito do Município de Toledo


 Cleusa Elaine Schmees Ullmann
 Controle Interno


 Balnei Lorenço Rotta
 Secretário da Fazenda


 Milton Epifanio
 Téc. Cont. PR.024412/O-4



ÓRGÃO OFICIAL ELETRÔNICO DO MUNICÍPIO DE TOLEDO

LEI Nº. 2.022, DE 16 DE MARÇO DE 2010

ÓRGÃO OFICIAL CERTIFICADO DIGITALMENTE

A Secretaria de Comunicação de Toledo (PR) dá garantia da autenticidade deste documento, desde que visualizado através do site www.toledo.pr.gov.br

Ano XI

Toledo, 27 de Janeiro de 2021

Edição nº 2.817

Página 25 de 29

CONSOLIDADO - PODER EXECUTIVO E LEGISLATIVO DO MUNICÍPIO DE TOLEDO

RELATÓRIO DE GESTÃO FISCAL
DEMONSTRATIVO SIMPLIFICADO DO RELATÓRIO DE GESTÃO FISCAL
ORÇAMENTOS FISCAL E DA SEGURIDADE SOCIAL
JANEIRO A DEZEMBRO/2020

LRF, Art. 48 - Anexo VII

DESPESA COM PESSOAL	VALOR	% SOBRE A RCL	RS
Despesa Total com Pessoal - TDP	253.292.667,21	51,57%	
Limite Máximo (incisos I, II e III, art. 20 da LRF)	265.223.291,11	60,00%	
Limite Prudencial (§ único, art.22 da LRF)	251.962.126,56	47,00%	
Limite de alerta (inciso II do § 1º do art. 59 da LRF)	238.700.962,00	54,00%	
DÍVIDA CONSOLIDADA			
Dívida Consolidada Líquida	-66.510.356,32	-13,49%	
Limite Definido por Resolução do Senado Federal	591.697.512,96	120,00%	
GARANTIAS DE VALORES			
Total das Garantias	0,00	0,00%	
Limite Definido por Resolução do Senado Federal	108.824.377,38	22,00%	
OPERAÇÕES DE CRÉDITO			
Operações de Crédito Internas e Externas	7.000.000,00	1,42%	
Operações de Crédito por Antecipação da Receita	0,00	0,00%	
Limite Definido p/ Senado Federal para Op. de Crédito Internas e Externas	78.893.001,73	16,00%	
Limite Definido p/ Senado Federal para Op. de Crédito por Antec. da Receita	34.515.688,26	7,00%	

Luiz de Maron
Prefeito do Município de Toledo

Cleusa Elaine Schnee Ullmann
Controle Interno

Balnei Iorenço Rotta
Secretário da Fazenda

Milton Engler
Téc. Conl. PR-024412/O-4

MUNICÍPIO DE TOLEDO - PR DEPARTAMENTO DE LICITAÇÕES E CONTRATOS

AVISO DE LICITAÇÃO

AVISO DE ALTERAÇÃO - REF: CONCORRÊNCIA Nº 005/2020

Comunicamos que o edital da licitação supracitada, cujo objeto é: contratação de empresa para locação de software integrado de gestão pública com manutenção mensal, implantação, conversão e migração de dados legados, customização, testes, suporte técnico operacional, treinamento, atualizações de versão que garantam as alterações corretivas, evolutivas e as que vierem ser exigidas pela legislação (municipal, estadual, federal), nos sistemas contratados, para utilização no Executivo Municipal, Administração Direta, Fundações, Fundos Municipais e Autarquias, e ainda, acolher todas as especificações mínimas especificadas no Termo de Referência (Anexo 03), pelo período de 24 (vinte e quatro) meses, SOFREU ALTERAÇÕES no edital. As alterações estão disponíveis no site: www.toledo.pr.gov.br. Assim, por consequência, os envelopes contendo a documentação, proposta técnica e proposta de preços deverão ser protocoladas até às 08h30min do dia 17 de MARÇO de 2021, no Protocolo da Prefeitura do Município de Toledo, à Rua Raimundo Leonardi, 1586, Centro, CEP 85.900-110 - Toledo, Estado do Paraná. A abertura da presente licitação dar-se-á em sessão pública, a ser realizada às 08h30min do dia 17 de MARÇO de 2021 de acordo com a legislação vigente mencionada no preâmbulo deste Edital. Gabinete do Secretário da Administração do Município de Toledo-PR, em 26 de janeiro de 2021. NÉLVIO JOSÉ HÜBNER - SECRETÁRIO DA ADMINISTRAÇÃO.

- O(s) edital(is) encontra(m)-se à disposição no site: www.toledo.pr.gov.br - link Licitações. Demais informações:



Depto. Licitações e Contratos do Município de Toledo, Rua Raimundo Leonardi, 1586, Centro, Toledo/Pr, de segunda a sexta-feira, Fone: (45) 3055-8820, e-mail: licitacao@toledo.pr.gov.br

ATOS DO PODER LEGISLATIVO

PORTARIA Nº 14, de 26 de janeiro de 2021.

Concede saldo remanescente de férias ao servidor Daniel Augusto Bernardi Scopel.

O Presidente da Câmara Municipal de Toledo, no uso das atribuições que lhe conferem disposições regimentais,

RESOLVE:

Art. 1º - Conceder, conforme assegurado pela Portaria nº 93, de 15 de setembro de 2020, saldo remanescente, já remunerado, de 8 (oito) dias de férias ao servidor Daniel Augusto Bernardi Scopel, ocupante do cargo de Agente Legislativo, relativos ao período aquisitivo de 1º de agosto de 2019 a 31 de julho de 2020, para serem usufruídos no período de 26 de janeiro a 2 de fevereiro de 2021, ficando-lhe assegurado o direito de usufruir os 12 (doze) dias restantes em época oportuna.

Art. 2º - Esta Portaria entra em vigor na data de sua publicação.

Gabinete do Presidente, 26 de janeiro de 2021.

LEOCLIDES BISOGNIN
Presidente da Câmara Municipal



ÓRGÃO OFICIAL ELETRÔNICO DO MUNICÍPIO DE TOLEDO

LEI Nº. 2.022, DE 16 DE MARÇO DE 2010

ÓRGÃO OFICIAL CERTIFICADO DIGITALMENTE

A Secretaria de Comunicação de Toledo (PR) dá garantia da autenticidade deste documento, desde que visualizado através do site www.toledo.pr.gov.br

Ano XI

Toledo, 27 de Janeiro de 2021

Edição nº 2.817

Página 27 de 29

ATOS DA ADMINISTRAÇÃO INDIRETA - EMDUR

EMDUR - Empresa de Desenvolvimento Urbano e Rural de Toledo

AVISO DE LICITAÇÃO

MODALIDADE: PREGÃO PRESENCIAL Nº 07/2020

SRP – SISTEMA DE REGISTRO DE PREÇOS

TIPO: MENOR PREÇO POR ITEM

OBJETO: Registro de preço visando a contratação de empresa para a perfuração e detonação de rocha maciça, conforme especificações no edital de licitação. A protocolização dos envelopes de proposta e documentação poderá ser feita até 16/02/2021, até às 09h:00min, na sede da EMDUR, sita na Avenida José João Muraro, nº 1.944, Jardim Porto Alegre, Toledo-PR. Abertura: 16/02/2021 às 09h:00min na sede da EMDUR. O Edital em sua íntegra poderá ser retirado a partir do dia 27/01/2021 no Dep. de Licitações da EMDUR, onde poderão ser obtidas informações complementares, ou no site www.emdur.com.br - Fones (45) 3378-8000 – e-mail: admlicita@emdur.com.br.

Toledo-PR, 26 de janeiro de 2021.

ASCÂNIO JOSÉ BUTZGE
DIRETOR SUPERINTENDENTE

ATOS DE CONSELHOS E OUTROS



CONSELHO MUNICIPAL DE POLÍTICA CULTURAL
TOLEDO – PARANÁ

EDITAL DE CONVOCAÇÃO Nº 001/2021 - CMPC

REUNIÃO ORDINÁRIA

O Conselho Municipal de Política Cultural (CMPC), **convoca** os Conselheiros e as Conselheiras Titulares, e **convida** os Conselheiros e as Conselheiras Suplentes, para **Reunião Ordinária** deste Conselho no dia **04 de fevereiro de 2021** (quinta-feira) às 08h30, pela **plataforma virtual Google Meet**, através do link: <https://meet.google.com/sqa-sdzf-uoo>.

PAUTA:

1. Aprovação das atas nº 08, 09 e 10/2020;
2. Prestação de contas da Secretaria, referente a 2020;
3. Apresentação das ações a serem desenvolvidas pela Secretaria em 2021;
4. Debate sobre a Lei 2.321/2020;
5. Relatos do Comitê da Lei Aldir Blanc;
6. Vacâncias de representações;
7. Assuntos Gerais.

Toledo, 26 de janeiro de 2021.

Wellington Cassio B. da Silveira
Assinado de forma digital por Wellington Cassio B. da Silveira
Dados: 2021.01.26 15:17:22 -0300
WELLINGTON CASSIO B. DA SILVEIRA
Presidente do CMPC
Gestão 2020-2021



ESTADO DO PARANÁ
SECRETARIA DA JUSTIÇA, FAMÍLIA E TRABALHO - SEJUF
AGÊNCIA DO TRABALHADOR DE TOLEDO

Toledo, 26 de janeiro de 2021.

CONVOCAÇÃO 01/2021

Reunião do COMTER

Considerando a **Lei 2.330/2020**, que Institui, no âmbito do Município de Toledo, o **Conselho Municipal do Trabalho, Emprego e Renda – COMTER** e o **Fundo Municipal do Trabalho – FMT**;

Atendendo ao disposto no **Art. 12 da Lei**;

Considerando a nomeação dos membros do Conselho Municipal do Trabalho, Emprego e Renda – COMTER, mediante Decreto **19/2021**, publicado no Órgão Oficial Eletrônico do Município de Toledo, Edição 2.815, de 25 de janeiro de 2021.

Convocamos os representantes dos trabalhadores, dos empregadores e do Executivo municipal, a comparecerem à Reunião Extraordinária a ser realizada em **03/02/2021, às 9:00 horas, no auditório da Prefeitura do Município de Toledo**, sendo as matérias da pauta:

- ✓ Eleição da Presidência e Vice-Presidência do COMTER;
- ✓ Regimento Interno;
- ✓ Outros assuntos relacionados ao COMTER e ao FMT.

Atenciosamente,

RODRIGO CRISTIANO OLIVEIRA DE SOUZA

Diretor da Agência do Trabalhador de Toledo



ÓRGÃO OFICIAL ELETRÔNICO DO MUNICÍPIO DE TOLEDO

LEI Nº. 2.022, DE 16 DE MARÇO DE 2010

ÓRGÃO OFICIAL CERTIFICADO DIGITALMENTE

A Secretaria de Comunicação de Toledo (PR) dá garantia da autenticidade deste documento, desde que visualizado através do site www.toledo.pr.gov.br

Ano XI

Toledo, 27 de Janeiro de 2021

Edição nº 2.817

Página 29 de 29

Órgão Oficial Eletrônico do Município de Toledo

Lei nº 2.022, de 16/03/2010

Luis Adalberto Beto Lunitti Pagnussatt

Prefeito Municipal

Márcio Antônio Borges

Secretário de Comunicação

Rua Raimundo Leonardi, 1586

CEP 85900-110

Fone (45) 3055-8932

Toledo – PR

Email: toledopr.diariooficial@gmail.com

Site: www.toledo.pr.gov.br

Edição, publicação e assinatura do sítio eletrônico do município.

Secretaria Municipal de Comunicação

Certificação Digital ICP-BRASIL

A Certificação Digital é um conjunto de tecnologias e procedimentos que visam garantir a validade de um Certificado Digital, a ICP-BRASIL é a infraestrutura Legal Brasileira para Certificação Digital, de acordo com a Medida Provisória 2200 que estabelece e normatiza estas condições. Sendo assim, são considerados legalmente validos, no âmbito nacional, apenas os certificados emitidos por autoridades credenciais junto á ICP-BRASIL.

Com o uso de Certificados Digitais é possível anexar assinaturas digitais em arquivos digitais e assim atribuir-lhe o status de documento válido e original também de acordo com a Lei 11.419.