




MUNICÍPIO DE TOLEDO
RELATÓRIO RESUMIDO DA EXECUÇÃO ORÇAMENTÁRIA
ORÇAMENTOS FISCAL E DA SEGURIDADE SOCIAL
DEMONSTRATIVO DA EXECUÇÃO DAS DESPESAS POR FUNÇÃO/SUBFUNÇÃO
JANEIRO A ABRIL/2018 / BIMESTRE MARÇO - ABRIL


LR.F., Art. 52, inciso II, alínea "c" - Anexo II

FUNÇÃO/SUBFUNÇÃO	INICIAL	ATUALIZADA (a)	DESPESA EMPENHADA		SALDO (c) = (a - b)	DESPESAS LIQUIDADAS		SALDO (e) = (a - d)	
			No Bimestre	Até o Bimestre (b)		No Bimestre	Até o Bimestre (d)		%
DESPESAS (EXC. INTRA-ORÇAM) LEGISLATIVA	488.542.987,14	551.707.871,29	65.639.055,50	125.536.749,87	426.171.121,42	62.221.011,49	108.182.755,64	443.525.115,65	
JUDICIARIA	10.114.855,00	10.114.855,00	1.329.439,88	2.598.683,44	7.516.171,56	1.346.625,92	2.540.195,39	7.574.659,61	
ESSENCIAL A JUSTIÇA	0,00	0,00	0,00	0,00	0,00	0,00	0,00	0,00	
ADMINISTRAÇÃO	28.333.981,27	28.801.178,85	4.105.889,63	8.709.511,05	20.091.667,80	4.503.575,47	8.176.262,90	20.624.915,95	
DEFESA NACIONAL	0,00	0,00	0,00	0,00	0,00	0,00	0,00	0,00	
SEGURANÇA PÚBLICA	6.248.574,97	7.380.284,88	1.124.396,17	1.935.776,12	5.444.508,76	934.228,43	1.615.889,85	5.764.395,03	
RELAÇÕES EXTERIORES	0,00	0,00	0,00	0,00	0,00	0,00	0,00	0,00	
ASSISTENCIA SOCIAL	23.451.932,11	26.895.610,29	3.314.875,99	6.420.806,14	20.474.804,15	3.370.269,04	5.262.932,08	21.632.678,21	
PREVIDENCIA SOCIAL	65.525.000,00	65.525.000,00	6.846.231,81	13.203.746,27	52.321.253,73	6.846.231,81	13.203.746,27	52.321.253,73	
SAUDE	99.836.070,42	109.747.603,89	19.529.313,50	34.161.828,88	75.585.775,01	17.205.868,45	29.270.219,45	80.477.384,44	
TRABALHO	16.307.044,96	16.307.044,96	2.306.240,15	4.491.066,80	11.815.978,16	2.302.815,68	4.485.388,31	11.821.656,65	
EDUCAÇÃO	99.071.452,05	99.579.752,42	13.311.618,81	26.325.822,62	73.253.929,80	13.011.523,00	23.081.355,08	76.498.397,34	
CULTURA	2.212.141,72	2.231.446,72	270.352,99	582.121,59	1.649.325,13	327.195,13	549.454,57	1.681.992,15	
DIREITOS DA CIDADANIA	935.995,87	1.865.995,87	271.074,98	354.716,34	1.511.279,53	128.366,90	188.571,76	1.677.424,11	
URBANISMO	35.716.537,35	68.028.032,47	3.850.867,02	8.950.262,92	59.077.769,55	4.293.418,82	6.935.633,11	61.092.399,36	
HABITAÇÃO	1.409.904,66	1.409.904,66	5.318,06	31.986,47	1.377.918,19	8.855,56	31.471,71	1.378.432,95	
SANEAMENTO	280.500,00	190.500,00	0,00	0,00	190.500,00	0,00	0,00	190.500,00	
GESTAO AMBIENTAL	13.700.859,64	15.234.421,17	1.445.578,01	3.543.708,89	11.690.712,28	1.807.395,23	2.708.286,44	12.526.134,73	
CIENCIA E TECNOLOGIA	0,00	0,00	0,00	0,00	0,00	0,00	0,00	0,00	
AGRICULTURA	2.361.446,60	2.361.346,60	312.786,00	312.786,00	2.048.560,60	0,00	0,00	2.361.346,60	
ORGANIZAÇÃO AGRARIA	0,00	0,00	0,00	0,00	0,00	0,00	0,00	0,00	
INDUSTRIA	5.066.242,70	5.535.051,15	150.827,32	423.832,52	5.111.218,63	153.589,39	289.167,35	5.245.883,80	
COMERCIO E SERVIÇOS	2.291.458,42	2.291.458,42	159.313,44	696.071,48	1.595.386,94	0,00	0,00	1.595.386,94	
COMUNICAÇÕES	0,00	0,00	0,00	0,00	0,00	0,00	0,00	0,00	
ENERGIA	0,00	0,00	0,00	0,00	0,00	0,00	0,00	0,00	
TRANSPORTE	17.938.965,98	27.848.292,09	3.234.082,20	5.571.522,88	22.276.769,21	1.422.233,44	2.447.649,84	25.400.642,25	
DESPORTO E LAZER	10.311.928,88	12.191.933,97	1.259.902,87	2.412.676,12	9.779.257,85	1.283.283,89	1.952.214,15	10.239.719,82	
ENCARGOS ESPECIAIS	14.796.409,47	15.536.472,81	2.810.946,67	4.809.823,34	10.726.649,47	2.810.946,67	4.809.823,34	10.726.649,47	
RESERVA DE CONTINGENCIA¹	32.631.685,07	32.631.685,07	0,00	0,00	32.631.685,07	0,00	0,00	32.631.685,07	
RESERVA DO RPPS	0,00	0,00	0,00	0,00	0,00	0,00	0,00	0,00	
DESPESAS (INTRA-ORÇAMENT.)	58.785.594,06	56.149.827,63	8.012.435,25	15.719.232,30	40.430.595,33	8.012.435,25	15.719.232,30	40.430.595,33	
TOTAL (III) = (I+II)	547.328.581,20	607.857.698,92	73.651.490,75	141.255.982,17	466.601.716,75	70.233.446,74	123.901.987,94	483.955.710,98	


 Milton Endler
 Técnico - Cont. PR-024412/O-4


 Balnei Lorenço Rotta
 Secretário da Fazenda


 Nilson Liberato
 Controle Interno


 Lúcio de Marchi
 Prefeito do Município de Toledo