

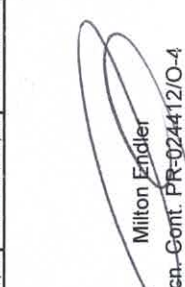
DEMONSTRATIVO DA RECEITA CORRENTE LÍQUIDA


JANEIRO/2020 A DEZEMBRO/2020


LRF, Art. 53, inciso I - Anexo III

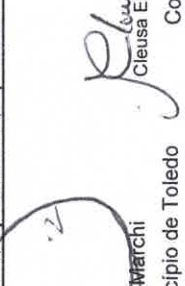
R\$


ESPECIFICAÇÃO	R\$												TOTAL
	01/20	02/20	03/20	04/20	05/20	06/20	07/20	08/20	09/20	10/20	11/20	12/20	
RECEITAS CORRENTES (I)	49.540.453,90	47.370.859,68	55.845.235,40	45.067.675,40	39.292.798,01	51.390.352,72	56.153.943,63	47.201.762,68	47.415.292,29	46.173.305,76	50.185.566,42	69.227.557,10	604.864.802,99
Receita Tributária	7.990.205,63	8.689.215,57	22.959.348,02	9.455.781,66	9.815.462,07	10.620.132,60	12.658.924,70	12.403.079,25	12.089.525,55	12.678.941,75	11.782.355,11	15.806.362,53	146.949.334,44
IPTU	1.610.003,10	2.225.760,69	14.406.561,85	2.953.121,33	3.456.240,34	3.590.434,68	3.790.827,51	4.340.238,93	3.965.268,04	4.404.365,05	3.913.052,44	5.031.612,42	53.687.486,38
ISS	3.127.712,83	3.176.118,41	3.214.551,59	2.621.128,78	2.745.138,50	2.941.817,53	3.968.991,98	3.942.000,66	4.128.300,53	3.656.492,54	3.553.573,79	4.179.677,48	41.255.504,62
ITBI	998.210,30	772.654,24	980.335,56	1.336.096,07	1.139.655,98	1.573.959,55	2.130.943,54	1.449.888,31	1.326.130,62	1.853.820,41	1.584.090,38	2.119.316,48	17.235.101,44
IRRF	1.502.304,52	1.506.318,37	1.648.727,38	1.688.457,22	1.659.417,08	1.670.338,72	1.653.546,06	1.605.713,89	1.614.026,43	1.671.014,52	1.639.007,48	3.120.277,49	20.977.149,16
Outras Receitas Tributárias	751.974,88	1.008.363,86	2.711.171,64	856.978,26	815.010,17	843.582,12	1.114.615,61	1.065.237,46	1.055.799,93	1.093.249,23	1.122.631,02	1.355.478,66	13.794.092,84
Receita de Contribuições	1.947.144,57	3.678.335,61	3.695.209,95	3.954.768,37	3.938.395,61	3.840.414,96	3.681.383,20	4.198.082,00	4.158.120,88	4.119.353,58	4.243.344,95	8.168.876,09	49.623.429,77
Receita Patrimonial	2.047.161,36	2.149.918,96	796.187,73	5.091.719,58	5.887.069,88	5.463.248,76	7.640.573,21	905.688,61	273.999,42	525.479,59	6.927.232,12	9.951.509,58	47.659.788,80
Rendimentos de aplicações financeiras	1.971.138,15	2.036.253,35	705.228,85	5.036.888,69	5.820.686,29	5.459.231,97	7.520.443,77	819.370,90	213.707,85	458.757,77	6.857.535,63	9.879.949,11	46.779.192,33
Outras receitas patrimoniais	76.023,21	113.665,61	90.958,88	54.830,89	66.383,59	4.016,79	120.129,44	86.317,71	60.291,57	66.721,82	69.696,49	71.580,47	880.596,47
Receita Agropecuária	0,00	0,00	0,00	0,00	0,00	0,00	0,00	0,00	0,00	0,00	0,00	0,00	0,00
Receita Industrial	0,00	0,00	0,00	0,00	0,00	0,00	0,00	0,00	0,00	0,00	0,00	0,00	0,00
Receita Serviços	138.834,45	186.843,64	353.734,88	357.629,87	160.425,53	157.808,41	253.238,22	82.746,47	166.400,02	170.134,55	196.333,78	306.101,69	2.530.231,51
Transferências Correntes	35.942.446,30	31.740.848,54	26.677.220,55	25.021.691,72	18.450.448,02	29.677.117,18	30.623.514,37	28.089.142,80	29.788.642,75	27.763.233,21	25.871.701,55	33.509.827,12	343.155.834,11
Cota Parte do FPM	4.850.102,95	7.008.182,27	4.097.878,13	4.016.827,74	4.196.675,61	3.416.319,06	3.503.500,93	3.741.079,04	3.013.472,13	4.054.917,08	5.374.385,47	5.632.985,16	52.906.305,57
Cota Parte do ICMS	10.976.724,53	10.332.852,34	10.619.809,02	8.383.071,68	9.989.308,93	10.290.488,18	9.837.973,49	9.641.944,54	12.425.982,41	11.464.433,04	10.816.408,68	13.715.449,68	124.494.446,52
Cota Parte do IPVA	11.509.692,96	5.139.580,68	4.339.695,06	1.522.335,80	1.136.476,54	923.469,74	742.456,10	818.832,93	831.611,21	764.017,22	608.484,05	729.246,45	29.065.898,74
Cota Parte do ITR	28.022,90	33.080,40	3.642,41	1.271,94	54.176,89	2.814,24	1.516,88	6.252,47	242.608,74	770.148,31	94.228,52	106.873,52	1.344.617,22
Transferências da LC 87/1996	0,00	0,00	0,00	0,00	0,00	0,00	0,00	0,00	0,00	0,00	0,00	0,00	0,00
IPI EXPORTAÇÃO	147.044,67	157.881,71	145.701,84	130.755,35	130.371,31	117.241,84	140.840,13	162.883,90	191.326,72	218.965,78	240.024,16	252.443,19	2.035.480,60
Transferências do FUNDEB	6.442.074,65	6.318.237,23	4.673.843,64	4.481.050,23	3.447.823,65	3.760.928,15	4.743.876,73	4.350.200,96	5.055.077,66	5.122.166,61	5.222.101,60	5.942.106,02	59.559.487,13
Outras Transferências Correntes	1.988.783,64	2.751.053,91	2.796.650,45	6.486.378,98	3.495.615,09	11.165.855,97	11.653.350,11	9.367.948,96	8.028.563,88	5.368.585,17	3.516.069,07	7.130.743,10	73.749.598,33
Outras Receitas Correntes	1.474.661,59	925.697,36	1.363.534,27	1.186.084,20	1.040.996,90	1.631.630,81	1.296.309,93	1.523.023,55	938.603,67	916.163,08	1.164.598,91	1.484.880,09	14.946.184,36
Receita Intraorçamentária	0,00	0,00	0,00	0,00	0,00	0,00	0,00	0,00	0,00	0,00	0,00	0,00	0,00
DEDUÇÕES (II)	7.836.541,04	7.714.747,99	5.790.526,33	9.129.022,86	9.509.548,29	10.398.063,20	11.787.481,78	5.500.891,35	5.444.897,96	5.775.610,61	12.166.939,02	19.154.271,76	110.208.542,19
Contrib. Plano Seg. Social Serv. e Rend. Aplic. Financ. do RPPS	1.980.192,08	2.810.547,42	1.579.291,97	5.968.761,25	6.840.941,11	6.436.989,84	8.565.504,62	2.246.716,95	1.723.792,56	2.001.010,60	8.362.891,82	14.312.234,08	62.828.874,30
Compens. Financ. entre Reg. Previd.	354.031,38	369.889,11	369.889,11	349.409,13	367.205,34	1.011.006,80	376.719,69	379.975,86	380.105,20	320.103,75	377.321,07	754.642,14	5.410.298,58
Ded. de Receita-Formação do FUNDEB	5.502.317,58	4.534.311,46	3.841.345,25	2.810.852,48	2.301.401,84	2.950.066,56	2.845.257,47	2.874.198,54	3.341.000,20	3.454.496,26	3.426.726,13	4.087.395,54	41.969.369,31
Receita Intraorçamentária	0,00	0,00	0,00	0,00	0,00	0,00	0,00	0,00	0,00	0,00	0,00	0,00	0,00
Outras Exclusões	0,00	0,00	0,00	0,00	0,00	0,00	0,00	0,00	0,00	0,00	0,00	0,00	0,00
RECEITA CORRENTE LÍQUIDA (I - II)	41.703.912,86	39.656.111,69	50.054.709,07	35.938.652,54	29.783.249,72	40.992.289,52	44.366.461,85	41.700.871,33	41.970.394,33	40.397.695,15	38.018.627,40	50.073.285,34	494.656.260,80
Transferências obrigatórias da União relativas às emendas individuais	0,00	0,00	0,00	1.575.000,00	0,00	0,00	0,00	0,00	0,00	0,00	0,00	0,00	1.575.000,00
RCL AJUSTADA PARA CÁLCULO DOS LIMITES DE ENDIVIDAMENTO	41.703.912,86	39.656.111,69	50.054.709,07	34.363.652,54	29.783.249,72	40.992.289,52	44.366.461,85	41.700.871,33	41.970.394,33	40.397.695,15	38.018.627,40	50.073.285,34	493.081.260,80
Transferências obrigatórias da União relativas às emendas coletivas	0,00	0,00	0,00	0,00	0,00	1.927.018,00	0,00	0,00	0,00	0,00	0,00	0,00	1.927.018,00
RCL AJUSTADA PARA CÁLCULO DOS LIMITES DE DESPESA COM PESSOAL	41.703.912,86	39.656.111,69	50.054.709,07	34.363.652,54	29.783.249,72	39.065.271,52	44.366.461,85	41.700.871,33	41.970.394,33	40.397.695,15	38.018.627,40	50.073.285,34	491.154.242,80


 Cleusa Elaine Schinnee Ullmann
 Secretária da Fazenda


 Milton Endler
 Téc. - Cont. PR-024412/O-4


 Balnei Lorenzo Rotta
 Secretário da Fazenda


 Cleusa Elaine Schinnee Ullmann
 Controle Interno


 Lúcio de Matrichi
 Prefeito do Município de Toledo