


**DEMONSTRATIVO DA RECEITA CORRENTE LÍQUIDA**


MAIO/2020 A ABRIL/2021


LR.F. Art. 53, inciso I - Anexo III


R\$

ESPECIFICAÇÃO	TOTAL												
	05/20	06/20	07/20	08/20	09/20	10/20	11/20	12/20	01/21	02/21	03/21	04/21	
RECEITAS CORRENTES (I)	39.292.798,01	51.390.352,72	56.153.943,63	47.201.762,68	47.415.292,29	46.173.305,76	50.185.566,42	69.227.557,10	56.568.712,78	52.193.126,11	64.302.275,81	53.689.267,34	633.803.960,65
Receita Tributária	9.815.462,07	10.620.132,60	12.658.924,70	12.403.079,25	12.089.525,55	12.678.941,75	11.782.355,11	15.806.362,53	9.567.772,78	11.686.866,01	22.621.502,42	13.864.435,55	155.595.360,32
IPTU	3.456.240,34	3.590.494,68	3.790.827,51	4.340.238,93	3.965.268,04	4.404.365,05	3.913.052,44	5.031.612,42	2.031.299,98	3.701.445,87	12.310.183,17	5.115.357,95	55.650.326,38
ISS	2.745.138,50	2.941.817,53	3.968.991,98	3.942.000,66	4.126.300,53	3.656.492,54	3.553.573,79	4.179.677,48	3.983.688,06	3.194.786,72	3.778.111,92	3.531.886,84	43.604.466,55
ITBI	1.139.655,98	1.573.959,55	2.130.943,54	1.449.888,31	1.328.130,62	1.853.820,41	1.554.090,38	2.119.316,48	1.176.453,09	1.892.883,67	1.662.371,59	1.958.404,17	19.837.917,74
IRRF	1.659.417,08	1.670.338,72	1.653.546,06	1.605.713,89	1.614.026,43	1.671.014,52	1.639.007,48	3.120.277,49	1.602.885,04	1.648.666,21	1.812.423,81	1.813.553,23	21.510.870,01
Outras Receitas Tributárias	815.010,17	843.582,12	1.114.615,61	1.065.237,46	1.055.799,93	1.093.249,23	1.122.631,02	1.355.478,66	773.446,61	1.249.083,54	3.058.411,93	1.445.233,36	14.991.779,64
Receita de Contribuições	3.938.395,61	3.840.414,96	3.681.383,20	4.198.082,00	4.158.120,98	4.119.353,58	4.243.344,95	8.168.876,09	2.366.007,72	4.267.412,01	4.217.811,97	4.482.000,52	51.681.203,49
Receita Patrimonial	5.887.069,88	5.463.248,76	7.640.573,21	905.688,61	273.999,42	525.479,59	6.927.232,12	9.951.509,58	597.989,66	741.286,19	2.323.942,72	4.339.722,79	45.577.742,53
Rendimentos de aplicações financeiras	5.820.686,29	5.459.231,97	7.520.443,77	819.370,90	213.707,85	458.757,77	6.857.535,63	9.879.949,11	533.695,94	671.721,95	2.255.467,13	4.274.537,07	44.765.105,38
Outras receitas patrimoniais	66.383,59	4.016,79	120.129,44	86.317,71	60.291,57	66.721,82	69.696,49	71.560,47	64.293,72	69.564,24	68.475,59	65.185,72	812.637,15
Receita Agropecuária	0,00	0,00	0,00	0,00	0,00	0,00	0,00	0,00	0,00	0,00	0,00	0,00	0,00
Receita Industrial	0,00	0,00	0,00	0,00	0,00	0,00	0,00	0,00	0,00	0,00	0,00	0,00	0,00
Receita Serviços	160.425,53	157.808,41	253.238,22	82.746,47	166.400,02	170.134,55	196.333,78	306.101,69	54.467,00	98.540,72	216.410,15	112.786,49	1.975.393,03
Transferências Correntes	18.450.448,02	29.677.117,18	30.623.514,37	28.089.142,80	29.788.642,75	27.763.233,21	25.871.701,55	33.509.827,12	42.727.435,96	34.713.876,46	33.784.344,49	29.915.799,90	364.915.083,81
Cota Parte do FPM	4.196.675,61	3.416.319,06	3.503.500,93	3.741.079,04	3.013.472,13	4.054.917,08	5.374.385,47	5.632.965,16	7.941.718,02	10.409.578,71	6.977.321,89	7.294.261,35	65.556.194,45
Cota Parte do ICMS	5.989.308,93	10.290.488,18	9.837.973,49	9.641.944,54	12.425.982,41	11.464.433,04	10.816.408,68	13.715.449,68	11.463.405,70	10.955.273,01	13.893.146,45	11.335.221,86	131.829.035,97
Cota Parte do IPVA	1.136.476,54	923.469,74	742.456,10	818.832,93	831.611,21	764.017,22	608.484,05	729.246,45	11.699.495,79	4.069.529,15	2.943.616,61	2.786.637,47	28.053.873,26
Cota Parte do ITR	54.176,89	2.814,24	1.516,88	6.252,47	242.608,74	770.148,31	94.228,52	106.873,52	73.034,98	2.013,20	3.313,53	1.952,55	1.358.933,83
Transferências da LC 87/1996	0,00	0,00	0,00	0,00	0,00	0,00	0,00	0,00	0,00	0,00	0,00	0,00	0,00
IPI EXPORTAÇÃO	130.371,31	117.241,84	140.840,13	162.883,90	191.326,72	218.965,78	240.024,16	252.443,19	202.667,17	166.564,91	197.783,28	198.367,40	2.219.479,79
Transferências do FUNDEB	3.447.823,65	3.760.928,15	4.743.876,73	4.350.200,96	5.055.077,66	5.122.166,61	5.222.101,60	5.942.106,02	7.287.869,61	5.936.257,58	6.391.403,51	5.207.706,48	62.467.518,56
Outras Transferências Correntes	3.495.615,09	11.165.855,97	11.663.350,11	9.367.948,96	8.028.563,88	5.368.585,17	3.516.069,07	7.130.743,10	4.059.244,69	3.174.659,90	3.377.759,22	3.091.652,79	73.430.047,95
Outras Receitas Correntes	1.040.996,90	1.631.630,81	1.296.309,93	1.523.023,55	938.603,67	916.163,08	1.164.598,91	1.484.880,09	1.255.039,66	685.144,72	1.138.264,06	984.522,09	14.059.177,47
Receita Intraorçamentária	0,00	0,00	0,00	0,00	0,00	0,00	0,00	0,00	0,00	0,00	0,00	0,00	0,00
DEDUÇÕES (II)	9.509.548,29	10.398.063,20	11.787.481,78	5.500.891,35	5.444.897,96	5.775.610,61	12.166.939,02	19.154.271,76	6.864.616,87	7.620.292,53	8.925.320,65	10.426.086,01	113.574.020,03
Contrib. Plano Seg. Social Serv. e Rend. Aplic. Financ. do RPPS	6.840.941,11	6.436.989,84	8.565.504,82	2.246.716,95	1.723.792,56	2.001.010,60	8.362.891,82	14.312.234,08	588.552,60	2.144.678,23	3.746.835,79	5.727.349,38	62.697.497,58
Compens. Financ. entre Reg. Previd.	367.205,34	1.011.006,80	376.719,69	379.975,86	380.105,20	320.103,75	377.321,07	754.642,14	0,00	355.022,70	375.448,56	375.448,56	5.072.999,67
Ded. de Receita-Formação do FUNDEB	2.301.401,84	2.950.066,56	2.845.257,47	2.874.198,54	3.341.000,20	3.454.496,26	3.426.726,13	4.087.395,54	6.276.084,27	5.120.591,60	4.803.036,30	4.323.288,07	45.803.522,78
Receita Intraorçamentária	0,00	0,00	0,00	0,00	0,00	0,00	0,00	0,00	0,00	0,00	0,00	0,00	0,00
Outras Exclusões	0,00	0,00	0,00	0,00	0,00	0,00	0,00	0,00	0,00	0,00	0,00	0,00	0,00
RECEITA CORRENTE LÍQUIDA (I - II)	29.783.249,72	40.992.289,52	44.366.461,85	41.700.871,33	41.970.394,33	40.397.695,15	38.018.627,40	50.073.285,34	49.704.095,91	44.572.833,58	55.376.955,16	43.273.181,33	520.229.940,62
Transferências obrigatórias da União relativas às emendas individuais	0,00	0,00	0,00	0,00	0,00	0,00	0,00	0,00	0,00	0,00	0,00	0,00	0,00
RCL AJUSTADA PARA CÁLCULO DOS LIMITES DE ENDIVIDAMENTO	29.783.249,72	40.992.289,52	44.366.461,85	41.700.871,33	41.970.394,33	40.397.695,15	38.018.627,40	50.073.285,34	49.704.095,91	44.572.833,58	55.376.955,16	43.273.181,33	520.229.940,62
Transferências obrigatórias da União relativas às emendas coletivas	0,00	1.927.018,00	0,00	0,00	0,00	0,00	0,00	0,00	0,00	0,00	0,00	0,00	1.927.018,00
RCL AJUSTADA PARA CÁLCULO DOS LIMITES DE DESPESA COM PESSOAL	29.783.249,72	39.065.271,52	44.366.461,85	41.700.871,33	41.970.394,33	40.397.695,15	38.018.627,40	50.073.285,34	49.704.095,91	44.572.833,58	55.376.955,16	43.273.181,33	518.302.922,62


  
 Luis Adalberto Beto Lunitti Pagnussatt  
 Prefeito do Município de Toledo


  
 Cláudia Elaine Schnee Ullmann  
 Controlê Interno


  
 Jadyr Claudio Bohm  
 Secretário da Fazenda


  
 Milton Endler  
 Téc.-Cont. PR-024412/O-4