


DEMONSTRATIVO DA RECEITA CORRENTE LÍQUIDA

JULHO/2020 A JUNHO/2021


R\$

LRF, Art. 53, inciso I - Anexo III


ESPECIFICAÇÃO	TOTAL												
	07/20	08/20	09/20	10/20	11/20	12/20	01/21	02/21	03/21	04/21	05/21	06/21	
RECEITAS CORRENTES (I)	56.153.943,63	47.201.762,68	47.415.292,29	46.173.305,76	50.185.566,42	69.227.557,10	56.568.712,78	52.193.126,11	64.302.275,81	53.699.267,34	52.654.820,22	52.579.372,12	648.355.002,26
Receita Tributária	12.658.924,70	12.403.079,25	12.089.525,55	12.678.941,75	11.782.355,11	15.806.362,53	9.567.772,78	11.686.866,01	22.621.502,42	13.864.435,55	12.227.330,73	11.121.908,30	158.509.004,68
IPTU	3.790.827,51	4.340.238,93	3.965.268,04	4.404.365,05	3.913.052,44	5.031.612,42	2.031.299,98	3.701.445,87	12.310.183,17	5.115.357,95	3.211.524,41	2.981.192,30	54.796.368,07
ISS	3.968.991,98	3.942.000,66	4.128.300,53	3.656.492,54	3.553.573,79	4.179.677,48	3.983.688,06	3.194.786,72	3.778.111,92	3.531.886,84	3.818.944,48	3.609.752,43	45.346.207,43
ITBI	2.130.943,54	1.449.888,31	1.326.130,62	1.853.820,41	1.554.090,38	2.119.316,48	1.176.453,04	1.892.883,67	1.662.371,59	1.958.404,17	2.387.744,23	1.815.510,87	21.327.557,31
IRRFF	1.653.546,06	1.605.713,89	1.614.026,43	1.671.014,52	1.639.007,42	3.120.277,49	1.602.895,09	1.648.666,21	1.812.423,81	1.813.553,23	1.812.565,01	1.772.476,51	21.786.155,73
Outras Receitas Tributárias	1.114.615,61	1.065.237,46	1.055.799,93	1.093.249,23	1.122.631,08	773.446,61	773.446,61	1.249.083,54	3.058.411,93	1.445.233,36	996.552,60	942.977,19	15.272.716,14
Receita de Contribuições	3.681.383,20	4.198.082,00	4.158.120,88	4.119.353,58	4.243.344,95	8.168.876,09	2.366.007,72	4.267.412,01	4.217.811,97	4.482.000,52	4.427.579,68	4.519.779,59	52.849.752,19
Receita Patrimonial	7.640.573,21	905.688,61	273.999,42	525.479,59	6.927.232,12	9.951.509,58	597.989,66	741.286,19	2.323.942,72	4.339.722,79	4.094.440,55	2.408.267,48	40.730.131,92
Rendimentos de aplicações financeiras	7.520.443,77	819.370,90	213.707,85	458.757,77	6.857.535,63	9.879.949,11	533.695,94	671.721,95	2.255.467,13	4.274.537,07	4.021.969,85	2.337.398,80	39.844.555,77
Outras receitas patrimoniais	120.129,44	86.317,71	60.291,57	66.721,82	69.696,49	71.560,47	64.293,72	69.564,24	68.475,59	65.185,72	72.470,70	70.868,68	885.576,15
Receita Agropecuária	0,00	0,00	0,00	0,00	0,00	0,00	0,00	0,00	0,00	0,00	0,00	0,00	0,00
Receita Industrial	0,00	0,00	0,00	0,00	0,00	0,00	0,00	0,00	0,00	0,00	0,00	0,00	0,00
Receita Serviços	253.238,22	82.746,47	166.400,02	170.134,55	196.333,78	306.101,69	54.467,00	98.540,72	216.410,15	112.786,49	120.433,09	151.468,99	1.929.061,17
Transferências Correntes	30.623.514,37	28.089.142,80	29.788.642,75	27.763.233,21	25.871.701,55	33.509.827,12	42.727.435,96	34.713.876,46	33.784.344,49	29.915.799,90	30.706.571,94	33.258.204,22	380.752.294,77
Cota Parte do FPM	3.503.500,93	3.741.079,04	3.013.472,13	4.054.917,08	5.374.385,47	5.632.965,16	7.941.718,02	10.409.578,71	6.977.321,89	7.294.281,35	8.766.697,76	7.581.832,29	74.291.729,83
Cota Parte do ICMS	9.837.973,49	9.641.944,54	12.425.982,41	11.464.433,04	10.816.408,68	13.715.449,68	11.463.405,70	10.955.273,01	13.893.146,45	11.335.221,86	10.475.919,80	14.640.162,48	140.665.321,14
Cota Parte do IPVA	742.456,10	818.832,93	831.611,21	764.017,22	608.484,05	729.246,45	11.699.495,79	4.069.629,15	2.943.616,61	2.786.637,47	2.683.118,83	1.953.095,28	30.630.141,09
Cota Parte de ITR	1.516,88	6.252,47	242.608,74	770.148,31	94.228,52	106.873,52	73.034,98	2.013,20	3.313,53	1.952,55	6.937,04	5.495,71	1.314.375,45
Transferências da LC 87/1996	0,00	0,00	0,00	0,00	0,00	0,00	0,00	0,00	0,00	0,00	0,00	0,00	0,00
IPI EXPORTAÇÃO	140.840,13	162.893,90	191.326,72	218.985,78	240.024,16	252.443,19	202.667,17	166.564,91	197.783,28	198.367,40	191.733,36	175.880,12	2.339.480,12
Transferências do FUNDEB	4.743.876,73	4.350.200,96	5.055.077,66	5.122.166,61	5.222.101,60	5.942.106,02	7.287.869,61	5.936.257,58	6.391.403,51	5.207.706,48	4.578.990,31	6.215.346,66	66.053.103,73
Outras Transferências Correntes	11.653.350,11	9.367.948,96	8.028.563,88	5.368.585,17	3.516.069,97	7.130.743,10	4.059.244,69	3.174.659,90	3.377.759,22	3.091.652,79	4.003.174,84	2.686.391,68	65.458.143,41
Outras Receitas Correntes	1.296.309,93	1.523.023,55	938.603,67	916.163,08	1.164.598,91	1.484.880,09	1.255.039,66	685.144,72	1.138.264,06	984.522,09	1.078.464,23	1.119.743,54	13.584.757,53
Receita Intraorçamentária	0,00	0,00	0,00	0,00	0,00	0,00	0,00	0,00	0,00	0,00	0,00	0,00	0,00
Outras Excluídas	0,00	0,00	0,00	0,00	0,00	0,00	0,00	0,00	0,00	0,00	0,00	0,00	0,00
DEDUÇÕES (II)	11.787.481,78	5.500.891,35	5.444.897,96	5.775.610,61	12.166.939,02	19.154.271,76	6.864.616,87	7.620.292,53	8.925.320,65	10.426.086,01	10.201.123,90	8.827.065,92	112.694.598,36
Contrib. Plano Seg. Social Serv. e Rend. Aplic. Financ. do RPPS	8.565.504,62	2.246.716,95	1.723.792,56	2.001.010,60	8.362.891,82	14.312.234,08	588.552,60	2.144.678,23	3.746.835,79	5.727.349,38	5.400.794,05	3.584.734,22	58.405.094,90
Compens. Financ. entre Reg. Previd.	376.719,69	379.975,86	380.105,20	320.103,75	377.321,07	754.642,14	0,00	355.022,70	375.448,56	375.448,56	375.448,56	371.038,58	4.441.274,67
Ded. de Receita-Formação do FUNDEB	2.845.257,47	2.874.198,54	3.341.000,20	3.454.496,26	3.426.726,13	4.087.395,54	6.276.064,27	5.120.591,60	4.803.036,30	4.323.288,07	4.424.881,29	4.871.293,12	49.848.228,79
Receita Intraorçamentária	0,00	0,00	0,00	0,00	0,00	0,00	0,00	0,00	0,00	0,00	0,00	0,00	0,00
Outras Excluídas	0,00	0,00	0,00	0,00	0,00	0,00	0,00	0,00	0,00	0,00	0,00	0,00	0,00
RECEITA CORRENTE LÍQUIDA (I - II)	44.366.461,85	41.700.871,33	41.970.394,33	40.397.695,15	38.018.627,40	50.073.285,34	49.704.095,91	44.572.833,58	55.376.955,16	43.273.181,33	42.453.696,32	43.752.306,20	535.660.403,90
Transferências obrigatórias da União relativas às emendas individuais	0,00	0,00	0,00	0,00	0,00	0,00	0,00	0,00	0,00	0,00	0,00	0,00	0,00
RCL AJUSTADA PARA CÁLCULO DOS LIMITES DE ENVIDAMENTO	44.366.461,85	41.700.871,33	41.970.394,33	40.397.695,15	38.018.627,40	50.073.285,34	49.704.095,91	44.572.833,58	55.376.955,16	43.273.181,33	42.453.696,32	43.752.306,20	535.660.403,90
Transferências obrigatórias da União relativas às emendas coletivas	0,00	0,00	0,00	0,00	0,00	0,00	0,00	0,00	0,00	0,00	0,00	0,00	0,00
RCL AJUSTADA PARA CÁLCULO DOS LIMITES DE DESPESA COM PESSOAL	44.366.461,85	41.700.871,33	41.970.394,33	40.397.695,15	38.018.627,40	50.073.285,34	49.704.095,91	44.572.833,58	55.376.955,16	43.273.181,33	42.453.696,32	43.752.306,20	535.660.403,90




 Luis Adalberto Beto Lunitti Pagnussatt
 Prefeito do Município de Toledo



 Cleusa Elaine Schiwe Ullmann
 Controladora Interna



 Jadyr Cláudio Dorfin
 Secretário da Fazenda



 Milton Endler
 Técn.-Cont. PR-024412/O-4