


DEMONSTRATIVO DA RECEITA CORRENTE LIQUIDA
NOVEMBRO/2020 A OUTUBRO/2021


LR.F. Art. 53, inciso I - Anexo III

R\$


ESPECIFICAÇÃO	EVOLUÇÃO DA RECEITA REALIZADA NOS ÚLTIMOS 12 MESES												TOTAL
	11/20	12/20	01/21	02/21	03/21	04/21	05/21	06/21	07/21	08/21	09/21	10/21	
RECEITAS CORRENTES (I)	50.185.566,42	69.227.557,10	56.568.712,78	52.193.126,11	64.302.275,81	53.699.267,34	52.654.820,22	52.579.372,12	53.236.220,96	53.700.574,70	54.334.903,90	56.491.424,78	669.173.822,24
Receita Tributária	11.782.355,11	15.806.362,53	9.567.772,78	11.686.866,01	22.621.502,42	13.864.435,55	12.227.330,73	11.121.908,30	13.294.629,78	13.394.001,77	14.159.437,42	13.588.904,43	163.115.506,83
IPTU	3.913.052,44	5.031.612,42	2.031.299,98	3.701.445,87	12.310.183,17	5.115.357,95	3.211.524,41	2.961.192,30	3.825.256,96	3.838.908,29	3.787.666,07	3.962.655,24	53.710.155,10
ISS	3.553.573,79	4.179.677,48	3.983.688,06	3.194.786,72	3.778.111,92	3.531.886,84	3.818.944,48	3.609.752,43	4.436.889,78	4.729.721,66	4.804.094,50	4.748.172,37	48.369.300,03
ITBI	1.564.090,38	2.119.316,48	1.176.453,04	1.892.883,67	1.662.371,59	1.968.404,17	2.387.744,23	1.815.510,87	1.929.834,21	1.764.510,84	2.450.258,78	1.629.110,40	22.340.488,66
IRRFF	1.639.007,48	3.120.277,49	1.602.885,09	1.648.666,21	1.812.423,81	1.813.553,23	1.812.565,01	1.772.476,51	1.817.431,16	1.758.779,74	1.779.673,96	1.923.976,92	22.501.716,61
Outras Receitas Tributárias	1.122.631,02	1.355.478,66	773.446,61	1.249.083,54	3.058.411,93	1.445.233,36	996.552,60	942.976,19	1.285.217,67	1.302.081,24	1.337.744,11	1.324.989,50	16.193.846,43
Receita de Contribuições	4.243.344,95	8.168.876,09	2.366.007,72	4.267.412,01	2.273.811,97	4.482.000,52	4.427.579,68	4.519.779,59	4.294.702,15	4.368.485,21	4.281.397,37	4.378.676,11	54.016.073,37
Receita Patrimonial	6.927.232,12	9.951.509,58	597.989,66	741.286,19	2.323.942,72	4.339.722,79	4.094.440,55	2.408.267,48	2.151.099,92	2.687.340,05	2.305.188,57	5.963.616,01	44.491.635,64
Rendimentos de aplicações financ.	6.857.535,63	9.879.949,11	533.695,94	671.721,95	2.255.467,13	4.274.537,07	4.021.969,85	2.337.398,80	2.082.331,98	2.617.443,02	2.227.346,70	5.889.177,56	43.648.574,74
Outras receitas patrimoniais	69.696,49	71.560,47	64.293,72	69.564,24	68.475,59	65.185,72	72.470,70	70.868,68	68.767,94	69.897,03	77.841,87	74.438,45	843.060,90
Receita Industrial	0,00	0,00	0,00	0,00	0,00	0,00	0,00	0,00	0,00	0,00	0,00	0,00	0,00
Receita Industrial	0,00	0,00	0,00	0,00	0,00	0,00	0,00	0,00	0,00	0,00	0,00	0,00	0,00
Receita Serviços	196.333,78	306.101,69	54.467,00	98.540,72	216.410,15	112.786,49	120.433,09	151.468,99	164.934,93	237.701,32	279.765,49	276.718,42	2.215.662,07
Transferências Correntes	25.871.701,55	33.509.827,12	42.727.435,96	34.713.876,46	33.784.344,49	29.915.799,90	30.706.571,94	33.258.204,22	32.045.950,88	31.924.704,59	31.630.004,10	30.791.979,11	390.880.400,32
Cota Parte do FPM	5.374.385,47	5.632.965,16	7.941.718,02	10.409.578,71	6.977.321,89	7.294.261,35	8.766.697,76	7.581.832,29	10.359.674,50	8.282.890,32	6.504.863,57	7.248.588,75	92.374.777,79
Cota Parte do ICMS	10.816.408,68	13.715.449,68	11.463.405,70	10.955.273,01	13.893.146,45	11.335.221,86	10.475.919,80	14.640.162,48	11.773.107,82	13.512.753,64	14.014.762,36	12.099.071,63	148.694.683,11
Cota Parte do IPVA	608.484,05	729.246,45	11.699.495,79	4.069.529,15	2.943.616,61	2.786.637,47	2.683.118,83	1.953.095,28	1.175.994,79	919.983,48	894.970,32	700.901,06	31.165.073,28
Cota Parte de ITR	94.228,52	106.873,52	73.034,98	2.013,20	3.313,53	1.952,55	6.937,04	5.495,71	67.878,74	11.102,43	286.185,59	1.074.723,13	1.733.738,94
Transferências da LC 87/1996	0,00	0,00	0,00	0,00	0,00	0,00	0,00	0,00	0,00	0,00	0,00	0,00	0,00
IPI EXPORTAÇÃO	240.024,16	252.443,19	202.667,17	166.564,91	197.783,28	198.367,40	191.733,36	175.880,12	203.141,60	170.824,87	203.254,24	209.212,80	2.411.897,10
Transferências do FUNDEB	5.222.101,60	5.942.106,02	7.287.869,61	5.936.257,58	6.391.403,51	5.207.706,48	4.578.990,31	6.215.346,66	5.062.883,74	5.435.132,76	6.301.180,73	5.984.732,45	69.565.711,45
Outras Transferências Correntes	3.516.069,07	7.130.743,10	4.059.244,69	3.174.659,90	3.377.759,22	3.091.652,79	4.003.174,84	2.686.391,68	3.403.269,69	3.592.017,09	3.424.787,29	3.474.749,29	44.934.518,65
Outras Receitas Correntes	1.164.598,91	1.484.880,09	1.255.039,66	685.144,72	1.138.264,06	984.522,09	1.078.464,23	1.119.743,54	1.284.903,30	1.088.341,76	1.679.110,95	1.491.530,70	14.454.544,01
Receita Intraorçamentária	0,00	0,00	0,00	0,00	0,00	0,00	0,00	0,00	0,00	0,00	0,00	0,00	0,00
DEDUÇÕES (II)	12.166.939,02	19.154.271,76	6.864.616,87	7.620.292,53	8.925.320,65	10.426.086,01	10.201.123,90	8.827.065,92	7.554.085,67	8.587.412,08	7.886.040,95	11.424.858,56	119.638.113,92
Contrib. Plano Seg. Social Serv. e Rend. Aplic. Financ. do RPPS	8.362.891,82	14.312.234,08	588.552,60	2.144.678,23	3.746.835,79	5.727.349,38	5.400.794,05	3.584.734,22	3.215.985,37	3.636.699,77	3.133.830,60	6.796.410,20	60.650.976,11
Compens. Financ. entre Reg. Previd.	377.321,07	754.642,14	0,00	355.022,70	375.448,56	375.448,56	375.448,56	371.038,58	371.781,42	371.201,43	371.403,17	361.948,93	4.460.705,12
Ded. de Receita-Formação do FUNDEB	3.426.726,13	4.087.395,54	6.276.064,27	5.120.591,60	4.803.036,30	4.323.288,07	4.424.881,29	4.871.293,12	3.966.338,88	4.579.510,88	4.380.807,18	4.266.499,43	54.526.432,69
Receita Intraorçamentária	0,00	0,00	0,00	0,00	0,00	0,00	0,00	0,00	0,00	0,00	0,00	0,00	0,00
Outras Exclusões	0,00	0,00	0,00	0,00	0,00	0,00	0,00	0,00	0,00	0,00	0,00	0,00	0,00
RECEITA CORRENTE LIQUIDA (I - II)	38.018.627,40	50.073.285,34	49.704.095,91	44.572.833,58	55.376.955,16	43.273.181,33	42.453.696,32	43.752.306,20	45.682.135,29	45.113.162,62	46.448.862,95	45.066.566,22	549.535.708,32
Transferências obrigatórias da União relativas às emendas individuais	0,00	0,00	0,00	0,00	0,00	0,00	0,00	0,00	0,00	0,00	0,00	0,00	0,00
RCL AJUSTADA PARA CÁLCULO DOS LIMITES DE ENDIVIDAMENTO	38.018.627,40	50.073.285,34	49.704.095,91	44.572.833,58	55.376.955,16	43.273.181,33	42.453.696,32	43.752.306,20	45.682.135,29	45.113.162,62	46.448.862,95	45.066.566,22	549.535.708,32
Transferências obrigatórias da União relativas às emendas coletivas	0,00	0,00	0,00	0,00	0,00	0,00	0,00	0,00	0,00	0,00	0,00	0,00	200.000,00
RCL AJUSTADA PARA CÁLCULO DOS LIMITES DE DESPESA COM PESSOAL	38.018.627,40	50.073.285,34	49.704.095,91	44.572.833,58	55.376.955,16	43.273.181,33	42.453.696,32	43.752.306,20	45.682.135,29	45.113.162,62	46.448.862,95	44.866.566,22	549.335.708,32




Luis Adalberto Beto Lunitti Pagnussatt
Prefeito do Município de Toledo



Cleusa Elaine Schnee Ullmann
Controle Interno



Jadyr Claudio Donin
Secretário da Fazenda



Milton Endler
Téc. Cont. PR-024412/O-4