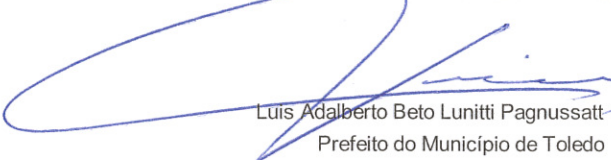



DEMONSTRATIVO DA RECEITA CORRENTE LÍQUIDA
JANEIRO/2021 A DEZEMBRO/2021

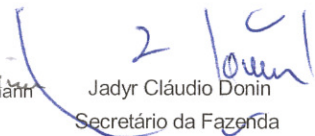
LRF, Art. 53, inciso I - Anexo III


R\$

ESPECIFICAÇÃO	EVOLUÇÃO DA RECEITA REALIZADA NOS ÚLTIMOS 12 MESES												TOTAL
	01/21	02/21	03/21	04/21	05/21	06/21	07/21	08/21	09/21	10/21	11/21	12/21	
RECEITAS CORRENTES (I)	56.568.712,78	52.193.126,11	64.302.275,81	53.699.267,34	52.654.820,22	52.579.372,12	53.236.220,96	53.700.574,70	54.334.903,90	56.491.424,78	64.651.113,06	78.805.866,92	693.217.678,70
Receita Tributária	9.567.772,78	11.686.866,01	22.621.502,42	13.864.435,55	12.227.330,73	11.121.908,30	13.294.629,78	13.394.001,77	14.159.437,42	13.588.904,43	16.083.956,51	16.736.435,04	168.347.180,74
IPTU	2.031.299,98	3.701.445,87	12.310.183,17	5.115.357,95	3.211.524,41	2.981.192,30	3.825.256,96	3.838.908,29	3.787.666,07	3.962.655,24	3.680.133,49	5.303.101,94	53.748.725,67
ISS	3.983.688,06	3.194.786,72	3.778.111,92	3.531.886,84	3.818.944,48	3.609.752,43	4.436.889,78	4.729.721,66	4.804.094,50	4.748.172,37	4.727.820,39	4.921.982,94	50.285.852,09
ITBI	1.176.453,04	1.892.883,67	1.662.371,59	1.958.404,17	2.387.744,23	1.815.510,87	1.929.834,21	1.764.510,84	2.450.258,78	1.629.110,40	2.538.359,69	3.006.137,99	24.211.579,48
IRRF	1.602.885,09	1.648.666,21	1.812.423,81	1.813.553,23	1.812.565,01	1.772.476,51	1.817.431,16	1.758.779,74	1.779.673,96	1.923.976,92	3.739.689,11	1.877.868,13	23.359.988,88
Outras Receitas Tributárias	773.446,61	1.249.083,54	3.058.411,93	1.445.233,36	996.552,60	942.976,19	1.285.217,67	1.302.081,24	1.337.744,11	1.324.989,50	1.397.953,83	1.627.344,04	16.741.034,62
Receita de Contribuições	2.366.007,72	4.267.412,01	4.217.811,97	4.482.000,52	4.427.579,68	4.519.779,59	4.294.702,15	4.368.485,21	4.281.397,37	4.378.676,11	4.526.766,45	8.142.355,45	54.272.974,23
Receita Patrimonial	597.989,66	741.286,19	2.323.942,72	4.339.722,79	4.094.440,55	2.408.267,48	2.151.099,92	2.687.340,05	2.305.188,57	5.963.616,01	6.214.719,62	7.629.783,80	41.457.397,36
Rendimentos de aplicações financ	533.695,94	671.721,95	2.255.467,13	4.274.537,07	4.021.969,85	2.337.398,80	2.082.331,98	2.617.443,02	2.227.346,70	5.889.177,56	6.137.320,35	7.537.581,05	40.585.991,40
Outras receitas patrimoniais	64.293,72	69.564,24	68.475,59	65.185,72	72.470,70	70.868,68	68.767,94	69.897,03	77.841,87	74.438,45	77.399,27	92.202,75	871.405,96
Receita Agropecuária	0,00	0,00	0,00	0,00	0,00	0,00	0,00	0,00	0,00	0,00	0,00	0,00	0,00
Receita Industrial	0,00	0,00	0,00	0,00	0,00	0,00	0,00	0,00	0,00	0,00	0,00	0,00	0,00
Receita Serviços	54.467,00	98.540,72	216.410,15	112.786,49	120.433,09	151.468,99	164.934,93	237.701,32	279.765,49	276.718,42	257.156,38	328.630,34	2.299.013,32
Transferências Correntes	42.727.435,96	34.713.876,46	33.784.344,49	29.915.799,90	30.706.571,94	33.258.204,22	32.045.950,88	31.924.704,59	31.630.004,10	30.791.979,11	36.285.250,52	43.574.127,59	411.358.249,76
Cota Parte do FPM	7.941.718,02	10.409.578,71	6.977.321,89	7.294.261,35	8.766.697,76	7.581.832,29	10.359.674,50	8.282.890,32	6.504.863,57	7.248.588,75	9.413.935,40	14.014.481,31	104.795.843,87
Cota Parte do ICMS	11.463.405,70	10.955.272,26	13.893.146,45	11.335.221,86	10.475.919,80	14.640.162,48	11.773.107,82	13.512.753,64	14.014.762,36	12.099.071,63	16.546.646,63	14.636.711,79	155.346.182,42
Cota Parte do IPVA	11.699.495,79	4.069.529,15	2.943.616,61	2.786.637,47	2.683.118,83	1.953.095,28	1.175.994,79	919.983,48	894.970,32	700.901,06	680.777,79	863.585,08	31.371.705,65
Cota Parte de ITR	73.034,98	2.013,20	3.313,53	1.952,55	6.937,04	5.495,71	67.878,74	11.102,43	286.185,59	1.074.723,13	138.385,14	120.904,24	1.791.926,28
Transferências da LC 87/1996	0,00	0,00	0,00	0,00	0,00	0,00	0,00	0,00	0,00	0,00	0,00	0,00	0,00
IPI EXPORTAÇÃO	202.667,17	166.564,91	197.783,28	198.367,40	191.733,36	175.880,12	203.141,60	170.824,87	203.254,24	209.212,80	200.422,80	204.902,94	2.324.755,49
Transferências do FUNDEB	7.287.869,61	5.936.257,58	6.391.403,51	5.207.706,48	4.578.990,31	6.215.346,66	5.062.883,74	5.435.132,76	6.301.180,73	5.984.732,45	6.030.341,20	7.805.350,48	72.237.195,51
Outras Transferênc. Correntes	4.059.244,69	3.174.660,65	3.377.759,22	3.091.652,79	4.003.174,84	2.686.391,68	3.403.269,69	3.592.017,09	3.424.787,29	3.474.749,29	3.274.741,56	5.928.191,75	43.490.640,54
Outras Receitas Correntes	1.255.039,66	685.144,72	1.138.264,06	984.522,09	1.078.464,23	1.119.743,54	1.284.903,30	1.088.341,76	1.679.110,95	1.491.530,70	1.283.263,58	2.394.534,70	15.482.863,29
Receita Intraorçamentária	0,00	0,00	0,00	0,00	0,00	0,00	0,00	0,00	0,00	0,00	0,00	0,00	0,00
DEDUÇÕES (II)	6.864.616,87	7.620.292,53	8.925.320,65	10.426.086,01	10.201.123,90	8.827.065,92	7.554.085,67	8.587.412,08	7.886.040,95	11.424.858,56	12.821.161,04	15.629.749,96	116.767.814,14
Contrib. Plano Seg. Social Serv. e Rend. Aplic. Financ. do RPPS	588.552,60	2.144.678,23	3.746.835,79	5.727.349,38	5.400.794,05	3.584.734,22	3.215.965,37	3.636.699,77	3.133.830,60	6.796.410,20	7.054.481,37	9.768.954,00	54.799.285,58
Compens. Financ. entre Reg. Previd.	0,00	355.022,70	375.448,56	375.448,56	375.448,56	371.038,58	371.781,42	371.201,43	371.403,17	361.948,93	370.646,18	741.292,36	4.440.680,45
Ded. de Receita-Formação do FUNDEB	6.276.064,27	5.120.591,60	4.803.036,30	4.323.288,07	4.424.881,29	4.871.293,12	3.966.338,88	4.579.510,88	4.380.807,18	4.266.499,43	5.396.033,49	5.119.503,60	57.527.848,11
Receita Intraorçamentária	0,00	0,00	0,00	0,00	0,00	0,00	0,00	0,00	0,00	0,00	0,00	0,00	0,00
Outras Exclusões	0,00	0,00	0,00	0,00	0,00	0,00	0,00	0,00	0,00	0,00	0,00	0,00	0,00
RECEITA CORRENTE LÍQUIDA (I - II)	49.704.095,91	44.572.833,58	55.376.955,16	43.273.181,33	42.453.696,32	43.752.306,20	45.682.135,29	45.113.162,62	46.448.862,95	45.066.566,22	51.829.952,02	63.176.116,96	576.449.864,56
Transferências obrigatórias da União relativas às emendas individuais	0,00	0,00	0,00	0,00	0,00	0,00	0,00	0,00	0,00	0,00	0,00	0,00	0,00
RCL AJUSTADA PARA CÁLCULO DOS LIMITES DE ENDIVIDAMENTO	49.704.095,91	44.572.833,58	55.376.955,16	43.273.181,33	42.453.696,32	43.752.306,20	45.682.135,29	45.113.162,62	46.448.862,95	45.066.566,22	51.829.952,02	63.176.116,96	576.449.864,56
Transferências obrigatórias da União relativas às emendas coletivas	0,00	0,00	0,00	0,00	0,00	0,00	0,00	0,00	0,00	200.000,00	0,00	0,00	200.000,00
RCL AJUSTADA PARA CÁLCULO DOS LIMITES DE DESPESA COM PESSOAL	49.704.095,91	44.572.833,58	55.376.955,16	43.273.181,33	42.453.696,32	43.752.306,20	45.682.135,29	45.113.162,62	46.448.862,95	44.866.566,22	51.829.952,02	63.176.116,96	576.249.864,56


 Luis Adalberto Beto Lunitti Pagnussatt
 Prefeito do Município de Toledo


 Cleusa Elaine Schnee Ulmann
 Controle Interno


 Jadyr Cláudio Donin
 Secretário da Fazenda


 Milton Endler
 Téc. Cont. PR-024412/O-4