


**DEMONSTRATIVO DA RECEITA CORRENTE LÍQUIDA
NOVEMBRO/2021 A OUTUBRO/2022**


LRF, Art. 53, inciso I - Anexo III

R\$


ESPECIFICAÇÃO	EVOLUÇÃO DA RECEITA REALIZADA NOS ÚLTIMOS 12 MESES												TOTAL
	11/21	12/21	01/22	02/22	03/22	04/22	05/22	06/22	07/22	08/22	09/22	10/22	
RECEITAS CORRENTES (I)	64.651.113,06	78.805.866,92	68.357.508,20	66.338.524,47	89.299.356,63	63.860.497,26	75.143.888,42	61.498.628,96	71.502.952,24	67.739.286,17	60.700.896,79	67.089.604,25	834.988.123,37
Receita Tributária	16.083.956,51	16.736.435,04	10.829.550,38	12.295.843,94	29.467.026,20	14.579.626,37	15.936.701,20	14.158.711,95	14.093.021,74	15.558.834,91	14.862.096,85	14.386.650,39	188.988.455,48
IPTU	3.680.133,49	5.303.101,94	1.755.791,11	2.620.445,53	16.092.914,62	4.807.944,70	4.245.470,47	3.894.017,49	3.831.832,18	4.077.635,34	3.801.542,58	3.733.582,20	57.844.411,65
ISS	4.727.820,39	4.921.982,94	4.652.913,15	4.098.775,75	4.982.238,13	4.499.891,55	5.292.659,99	4.578.597,04	4.854.474,15	6.007.459,79	4.944.462,56	4.887.863,34	58.449.138,78
ITBI	2.538.359,69	3.006.137,99	1.597.393,38	2.439.877,63	1.999.336,19	1.205.296,47	2.615.951,11	1.925.515,32	1.524.016,36	1.510.202,46	2.251.035,52	2.003.042,38	24.616.164,50
IRRF	3.739.689,11	1.877.868,13	2.029.821,61	2.040.625,57	2.490.020,28	2.497.346,55	2.522.529,15	2.538.922,39	2.604.425,34	2.595.146,90	2.584.222,20	2.619.640,84	30.140.258,07
Outras Receitas Tributárias	1.397.953,83	1.627.344,04	793.631,13	1.096.119,46	3.902.516,98	1.569.147,10	1.260.090,48	1.221.659,71	1.278.273,71	1.368.390,42	1.280.833,99	1.142.521,63	17.938.482,48
Receita de Contribuições	4.526.766,45	8.142.355,45	2.314.901,41	4.662.087,50	4.619.744,06	5.403.082,95	4.910.931,09	4.923.201,09	4.878.881,78	4.876.287,82	4.949.142,68	4.802.978,55	59.010.340,83
Receita Patrimonial	6.214.719,62	7.629.783,80	2.155.667,88	4.175.358,69	10.472.774,44	2.408.469,08	6.099.037,87	3.944.202,71	9.220.761,96	6.554.690,22	4.276.738,30	10.803.115,06	73.965.319,63
Rendimentos de aplicações financ	6.137.320,35	7.537.581,05	2.068.559,20	4.147.508,84	10.283.323,71	2.177.710,20	5.935.109,30	3.791.075,93	9.084.617,76	6.385.079,48	4.114.097,39	10.627.469,58	72.289.452,79
Outras receitas patrimoniais	77.399,27	92.202,75	87.108,68	27.849,85	189.450,73	230.758,88	163.928,57	153.126,78	156.144,20	169.610,74	162.640,91	175.645,48	1.685.866,84
Receita Agropecuária	0,00	0,00	0,00	0,00	0,00	0,00	0,00	0,00	0,00	0,00	0,00	0,00	0,00
Receita Industrial	0,00	0,00	0,00	0,00	0,00	0,00	0,00	0,00	0,00	0,00	0,00	0,00	0,00
Receita Serviços	257.156,38	328.630,34	210.083,85	250.701,38	418.096,71	284.301,79	365.165,16	332.331,97	446.061,85	401.662,77	452.853,21	262.879,48	4.009.924,89
Transferências Correntes	36.285.250,52	43.574.127,59	51.100.641,19	43.633.525,98	42.886.545,40	39.852.342,78	46.320.520,11	36.583.968,35	41.470.724,78	39.052.800,97	34.759.764,65	35.191.242,24	490.711.454,56
Cota Parte do FPM	9.413.935,40	14.014.481,31	9.749.501,34	13.609.481,78	8.250.620,07	9.779.906,33	10.879.169,81	10.179.539,46	8.730.263,58	9.950.407,58	8.253.440,08	8.705.719,16	121.516.465,90
Cota Parte do ICMS	16.546.646,63	14.636.711,79	13.771.421,72	13.346.352,18	17.332.274,65	14.254.991,57	17.175.468,26	14.148.585,75	14.065.532,94	16.690.221,09	14.337.294,48	13.961.587,75	180.277.088,81
Cota Parte do IPVA	680.777,79	863.585,08	15.977.457,16	5.237.257,46	5.263.964,16	3.889.713,80	4.297.739,61	1.616.143,36	1.396.384,21	1.253.949,17	962.351,08	796.868,93	42.236.191,81
Cota Parte de ITR	138.385,14	120.904,24	117.824,68	21.360,00	10.535,41	11.493,31	54.084,94	11.411,51	3.743,03	59.076,81	389.050,26	1.563.385,58	2.501.254,91
Transferências de LC 87/1996	0,00	0,00	0,00	0,00	0,00	0,00	0,00	0,00	0,00	0,00	0,00	0,00	0,00
IPI/EXPORTAÇÃO	200.422,80	204.902,94	196.945,76	182.813,06	207.108,36	210.635,21	111.981,64	157.993,60	162.852,97	129.717,24	171.125,44	174.648,11	2.111.147,13
Transferências do FUNDEB	6.030.341,20	7.805.350,48	8.545.461,94	7.063.830,84	7.861.614,25	7.110.263,76	7.266.346,64	6.818.050,25	6.295.237,37	6.709.150,88	6.227.797,26	6.164.216,46	83.897.661,33
Outras Transferênc. Correntes	3.274.741,56	5.928.191,75	2.742.028,59	4.172.430,66	3.960.428,50	4.585.338,80	6.535.729,21	3.652.244,42	10.816.710,68	4.260.278,20	4.418.706,05	3.824.816,25	58.171.644,67
Outras Receitas Correntes	1.283.263,58	2.394.534,70	1.746.663,49	1.321.006,98	1.435.169,82	1.332.674,29	1.511.532,99	1.556.212,89	1.393.500,13	1.295.029,48	1.400.301,10	1.642.738,53	18.312.627,98
Receita Intraorçamentária	0,00	0,00	0,00	0,00	0,00	0,00	0,00	0,00	0,00	0,00	0,00	0,00	0,00
DEDUÇÕES (II)	12.821.161,04	15.629.749,96	10.391.889,73	11.142.367,86	16.939.175,77	8.080.857,23	12.762.479,26	8.816.734,73	13.770.068,77	11.813.607,46	8.401.101,11	15.376.322,60	145.945.515,52
Contrib. Plano Seg. Social Serv. e Rend. Aplic. Financ. do RPPS	7.054.481,37	9.768.954,00	2.068.613,45	4.292.268,84	10.317.974,43	1.921.208,35	5.851.957,80	3.186.571,38	8.497.062,96	5.791.539,46	3.182.459,23	9.939.891,10	71.862.982,37
Compens. Financ. entre Reg Previd.	370.646,18	741.292,36	370.646,18	370.646,18	408.300,89	408.300,89	408.332,67	407.428,68	401.250,51	405.393,68	395.989,64	395.989,64	5.082.717,50
Ded de Receita-Formação do FUNDEB	5.396.033,49	5.119.503,60	7.962.630,10	6.479.452,84	6.212.900,45	5.751.347,99	6.503.688,79	5.222.734,67	4.871.755,30	5.616.674,32	4.822.652,24	5.040.441,86	68.999.815,65
Receita Intraorçamentária	0,00	0,00	0,00	0,00	0,00	0,00	0,00	0,00	0,00	0,00	0,00	0,00	0,00
Outras Exclusões	0,00	0,00	0,00	0,00	0,00	0,00	0,00	0,00	0,00	0,00	0,00	0,00	0,00
RECEITA CORRENTE LÍQUIDA (I - II)	51.829.952,02	63.176.116,96	57.965.618,47	55.196.156,61	72.360.180,86	55.779.640,03	62.381.409,16	52.681.894,23	57.732.883,47	55.925.678,71	52.299.795,68	51.713.281,65	689.042.607,85
Transferências obrigatórias da União relativas às emendas individuais	0,00	0,00	0,00	0,00	0,00	0,00	0,00	0,00	0,00	0,00	0,00	0,00	740.453,00
RCL AJUSTADA PARA CÁLCULO DOS LIMITES DE ENDIVIDAMENTO	51.829.952,02	63.176.116,96	57.965.618,47	55.196.156,61	72.360.180,86	55.779.640,03	62.381.409,16	52.681.894,23	56.982.430,47	55.925.678,71	52.299.795,68	51.713.281,65	688.302.154,85
Transferências obrigatórias da União relativas às emendas coletivas	0,00	0,00	0,00	0,00	0,00	0,00	0,00	0,00	400.000,00	0,00	0,00	0,00	400.000,00
RCL AJUSTADA PARA CÁLCULO DOS LIMITES DE DESPESA COM PESSOAL	51.829.952,02	63.176.116,96	57.965.618,47	55.196.156,61	72.360.180,86	55.779.640,03	62.381.409,16	52.681.894,23	56.592.430,47	55.925.678,71	52.299.795,68	51.713.281,65	687.902.154,85



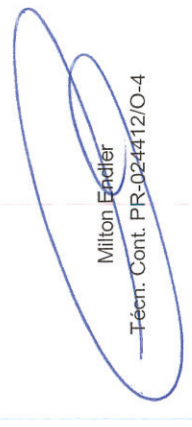
Luis Adalberto Beto Lunetti Pagnussatt
Prefeito do Município de Toledo



Cleusa Elaine Scinnee Ullmann
Controladora Interna



Jadyr Claudio Donin
Secretário da Fazenda



Milton Endler
Téc. Cont. PR-024412/O-4