





MUNICÍPIO DE TOLEDO
RELATÓRIO RESUMIDO DA EXECUÇÃO ORÇAMENTÁRIA
DEMONSTRATIVO DOS RESULTADOS PRIMÁRIO E NOMINAL
ORÇAMENTO DA SEGURIDADE SOCIAL
JANEIRO A JUNHO/2022 / BIMESTRE MAIO-JUNHO

LR.F, Art. 53, inciso III - Anexo VII

RECEITAS PRIMÁRIAS	PREVISÃO ATUALIZADA	RECEITAS REALIZADAS (a)	
		Até o bimestre	
RECEITAS CORRENTES (I)	660.697.400,34	386.365.649,10	
Impostos, taxas e contribuições de melhoria	173.568.710,00	97.267.460,04	
IPTU	64.090.000,00	33.416.583,92	
ISS	48.440.000,00	28.105.075,61	
ITBI	21.537.000,00	11.783.370,10	
IRRF	21.105.000,00	14.119.265,55	
Outras Receitas Tributárias	18.396.710,00	9.843.164,86	
Contribuições	59.049.270,23	26.833.948,10	
Receita Patrimonial	31.404.883,07	29.255.510,67	
Aplicações Financeiras (II)	30.549.683,07	28.403.287,18	
Outras receitas patrimoniais	855.200,00	852.223,49	
Transferências Correntes	373.578.457,04	222.244.788,97	
Cota-parte do FPM	97.300.000,00	49.958.575,30	
Cota-parte do ICMS	123.200.000,00	72.031.275,34	
Cota-parte do IPVA	28.431.836,14	29.505.820,33	
Cota-parte do ITR	1.440.000,00	181.367,95	
Transferências da LC 61/1989	1.800.000,00	853.982,09	
Transferências do Fundeb	77.604.364,36	44.624.683,34	
Outras Transferências Correntes	43.802.256,54	25.089.084,62	
Demais Receitas Correntes	23.096.080,00	10.763.941,32	
Outras receitas financeiras (III)	150.000,00	128.384,83	
Receitas correntes restantes	22.946.080,00	10.635.556,49	
RECEITAS PRIMÁRIAS CORRENTES (IV) = (I - II - III)	629.997.717,27	357.833.977,09	
RECEITAS DE CAPITAL (V)	13.297.801,07	3.690.068,15	
Operações de Crédito (VI)	0,00	0,00	
Amortização de empréstimos (VII)	0,00	0,00	
Alienação de bens	1.370.000,00	814.456,24	
Receitas de alienações de investimentos temporários (VIII)	0,00	0,00	
Receitas de alienações de investimentos permanentes (IX)	1.370.000,00	814.456,24	
Outras alienações de bens	0,00	0,00	
Transferências de Capital	1.370.000,00	814.456,24	
Convênios	11.927.801,07	2.875.611,91	
Outras Transferências de Capital	8.285.299,56	2.406.605,59	
RECEITAS PRIMÁRIAS DE CAPITAL (XI) = (V - VI - VII - VIII - IX - X)	3.642.501,51	469.006,32	
RECEITA PRIMÁRIA TOTAL (XII) = (IV + XI)	13.297.801,07	3.690.068,15	
	643.295.518,34	361.524.045,24	

R\$

Até o bimestre

DESPESAS PRIMÁRIAS	PREVISÃO ATUALIZADA	DESPESAS EMPENHADAS	DESPESAS LIQUIDADAS	DESPESAS PAGAS (a)	RAP PROCESSADOS	RAP NÃO PROCESSADOS	
						LIQUIDADOS	PAGOS (c)
DESPESAS CORRENTES (XIII)	629.053.263,78	312.174.535,01	276.576.641,99	262.604.038,05	1.668.902,09	10.071.892,03	9.893.787,16
Pessoal e Encargos Sociais	344.458.237,52	175.182.024,81	174.700.024,81	168.504.524,38	0,00	0,00	0,00
Juros e Encargos da Dívida (XIV)	5.000.000,00	2.288.349,50	2.288.349,50	2.288.349,50	0,00	0,00	0,00
Outras Despesas Correntes	279.595.026,26	134.704.160,70	99.588.267,68	91.811.164,17	1.668.902,09	10.071.892,03	9.893.787,16
Transferências constitucionais e legais	0,00	0,00	0,00	0,00	0,00	0,00	0,00
Demais despesas correntes	279.595.026,26	134.704.160,70	99.588.267,68	91.811.164,17	1.668.902,09	10.071.892,03	9.893.787,16
DESPESAS PRIMÁRIAS CORRENTES (XV)=(XIII-XIV)	624.053.263,78	309.886.185,51	274.288.292,49	260.315.688,55	1.668.902,09	10.071.892,03	9.893.787,16
DESPESAS DE CAPITAL (XVI)	122.855.685,14	56.090.074,46	22.345.469,69	20.929.956,97	958.119,96	28.901.307,71	25.456.208,33
Investimentos	106.024.524,36	47.286.619,76	13.542.014,99	12.126.502,27	958.119,96	28.901.307,71	25.456.208,33
Inversões Financeiras	5.236.870,00	4.011.770,00	4.011.770,00	4.011.770,00	0,00	0,00	0,00
Amortização da Dívida (XX)	11.594.290,78	4.791.684,70	4.791.684,70	4.791.684,70	0,00	0,00	0,00
DESPESAS PRIMÁRIAS DE CAPITAL (XXI)=(XVI-XVII-XVIII-XIX-XX)	111.261.394,36	51.298.389,76	17.553.784,99	16.138.272,27	958.119,96	28.901.307,71	25.456.208,33
RESERVA DE CONTINGÊNCIA (XVI)	38.925.543,40	0,00	0,00	0,00	0,00	0,00	0,00
DESPESA PRIMÁRIA TOTAL (XXIII)=(XV+XXI+XXII)	774.240.201,54	361.184.575,27	291.842.077,48	276.453.960,82	2.627.022,05	38.973.199,74	35.349.995,49

RESULTADO PRIMÁRIO - ACIMA DA LINHA (XXIV) = (XXIIa - (XXIIb + XXIIc))

47.093.066,88

META FIXADA NO ANEXO DE METAS FISCAIS DA LDO PARA O EXERCÍCIO DE REFERÊNCIA

-34.707.637,50

JUROS, ENCARGOS E VARIAÇÕES MONETÁRIAS ATIVAS (XXV)

28.403.287,18

JUROS, ENCARGOS E VARIAÇÕES MONETÁRIAS PASSIVAS (XXVI)

2.293.044,99

RESULTADO NOMINAL - ACIMA DA LINHA (XXVIII) = XXIV + (XXV - XXVI)

73.203.309,07

CÁLCULO DO RESULTADO NOMINAL

DÍVIDA CONSOLIDADA (XXVIII) DEDUÇÕES (XXIX) Disponibilidade de caixa Disponibilidade de caixa bruta (-) Restos a pagar processado (XXX) Demais haveres financeiros DÍVIDA CONSOLIDADA LÍQUIDA (XXXI) - (XXVII - XX-X)	SALDO	
	Em 31/12/2021 (a)	Até o bimestre (b)
	97.181.664,21	82.019.266,43
	234.528.447,85	267.567.503,27
	232.388.067,55	264.633.061,57
	235.081.142,35	286.988.802,27
	2.693.074,80	22.355.740,70
	2.140.380,30	2.934.441,70
	-137.346.783,64	-185.548.236,84

RESULTADO NOMINAL (XXXII) = (XXXIa - XXXIb)

48.201.453,20

AJUSTE METODOLÓGICO

ATÉ O BIMESTRE

VARIAÇÃO SALDO RPP = (XXXIII) = (XXXa - XXXb)	-19.662.665,90
RECEITA DE ALIENAÇÃO DE INVESTIMENTOS PERMANENTES (IX)	0,00
PASSIVOS RECONHECIDOS NA DC (XXXIV)	1.781.204,28
VARIAÇÃO CAMBIAL (XXXV)	0,00

RESULTADO NOMINAL AJUSTADO (XXXVI) = (XXXII - XXXIII - IX + XXXIV + XXXV)

69.645.323,38

Luís Adalberto Beito Lunetti Pagnussatt
Prefeito do Município de ToledoCléusa Elaine Schnee Ullmann
Controlador InternoJadyr Cláudio Domin
Secretário da FazendaMilton Endler
Téc. Cont. PR-024412/O-4