

MUNICÍPIO DE TOLEDO  
RELATÓRIO RESUMIDO DA EXECUÇÃO ORÇAMENTÁRIA  
DEMONSTRATIVO DA RECEITA LÍQUIDA DE IMPOSTOS E DAS DESPESAS PRÓPRIAS COM SAÚDE - MUNICÍPIOS  
ORÇAMENTOS FISCAL E DA SEGURIDADE SOCIAL  
JANEIRO A FEVEREIRO/2021

ADCT, art 77 - Anexo XVI


R\$


RECEITAS PARA APURAÇÃO DA APLICAÇÃO EM AÇÕES E SERVIÇOS PÚBLICOS DE SAÚDE	PREVISÃO ATUALIZADA (a)	RECEITAS REALIZADAS	
		até o bim	%
RECEITA DE IMPOSTOS LÍQUIDA (I)	141.885.000,00	19.232.108,64	13,55%
Imposto predial e territorial urbano - IPTU	52.500.000,00	3.075.569,03	5,86%
Multas, juros de mora, dívida ativa e outros encargos do IPTU	10.590.000,00	2.657.176,82	25,09%
Imposto sobre transmissão de bens intervivos - ITBI	14.000.000,00	2.696.697,75	19,26%
Multas, juros de mora, dívida ativa e outros encargos do ITBI	1.045.000,00	372.638,96	35,66%
Imposto sobre serviços de qualquer natureza - ISS	41.000.000,00	6.785.315,13	16,55%
Multas, juros de mora, dívida ativa e outros encargos do ISS	2.450.000,00	393.159,65	16,05%
Imposto de renda retido na fonte - IRRF	20.300.000,00	3.251.551,30	16,02%
RECEITA DE TRANSFERÊNCIAS CONSTITUCIONAIS E LEGAIS (II)	235.698.906,00	56.983.279,89	24,18%
Cota-parte FPM	64.000.000,00	18.351.296,73	28,67%
Cota-parte ITR	1.260.000,00	75.048,18	5,96%
Cota-parte IPVA	35.000.000,00	15.769.024,94	45,05%
Cota-parte ICMS	133.258.906,00	22.418.677,96	16,82%
Cota-parte IPI EXPORTAÇÃO	2.180.000,00	369.232,08	16,94%
Desoneração ICMS (LC 87/96)	0,00	0,00	0,00%
<b>TOTAL DAS RECEITAS PARA APURAÇÃO APLICAÇÃO EM SAÚDE (III) =</b>	<b>377.583.906,00</b>	<b>76.215.388,53</b>	<b>20,19%</b>


DESPESA COM AÇÕES E SERVIÇOS PÚBLICOS DE SAÚDE (ASPS)	DOTAÇÃO ATUALIZADA	DESPESAS EMPENHADAS	DESPESAS LIQUIDADAS	DESPESAS PAGAS
Atenção Básica	61.242.944,65	8.865.837,93	8.048.583,85	7.063.579,73
Assistência Hospitalar e Ambulatorial	53.697.291,83	7.896.312,00	5.289.698,91	4.622.229,78
Suporte Profilático e Terapêutico	400,00			
Vigilância Sanitária	3.189.920,28	438.379,21	433.313,20	389.043,61
Vigilância Epidemiológica	1.698.345,06	218.842,86	212.962,86	142.711,68
Alimentação e Nutrição	0,00			
Outras Subfunções	1.842.092,74	387.061,65	161.865,74	114.060,19
<b>TOTAL</b>	<b>121.670.994,56</b>	<b>17.806.433,65</b>	<b>14.146.424,56</b>	<b>12.331.624,99</b>

APURAÇÃO DO CUMPRIMENTO DO LIMITE MÍNIMO PARA APLICAÇÃO EM ASPS	DESPESAS EMPENHADAS	DESPESAS LIQUIDADAS	DESPESAS PAGAS
Total das depseas com ASPS	17.806.433,65	14.146.424,56	12.331.624,99
(-)Restos a pagar não processados inscritos indevidmanete no exercício sem disponibilidade financeira	0,00	0,00	0,00
(-)Despesas custeadas com recursos vinculados a parcela do percentual mínimo que não foi aplicado em ASPS em exercícios anteriores	0,00	0,00	0,00
(-)Despesas custeadas com disponibilidade de caixa vinculada aos restos a pagar cancelados	150.995,93	150.995,93	150.995,93
<b>VALOR APLICADO EM ASPS</b>	<b>17.655.437,72</b>	<b>13.995.428,63</b>	<b>12.180.629,06</b>
<b>Despesa mínima a ser aplicada em ASPS (XVII)=(III)x15% (LC 141/2012)</b>			<b>11.432.308,28</b>
<b>PERCENTUAL DA RECEITA DE IMPOSTOS E TRANSFERÊNCIAS CONSTITUCIONAIS E LEGAIS APLICADAS EM ASPS (XVI/III)*100</b>			<b>18,36</b>

RECEITAS ADICIONAIS PARA FINANCIAMENTO DA SAÚDE	PREVISÃO ATUALIZADA (c)	RECEITAS REALIZADAS	
		até o bim (d)	% (d/c)
TRANSFERENCIA DE RECURSOS DO SISTEMA UNICO DE SAUDE-SUS	26.454.391,20	3.513.316,44	13,28%
Provenientes da união	21.896.467,32	3.233.316,44	14,77%
Provenientes dos estados	1.036.746,00	0,00	0,00%
Provenientes de outros municípios	3.521.177,88	280.000,00	7,95%
RECEITAS DE OPERAÇÕES DE CREDITO VINCULADAS A SAUDE	0,00	0,00	0,00%
OUTRAS RECEITAS PARA FINANCIAMENTO DA SAUDE	4.250.050,00	18.279,89	0,00%
<b>TOTAL DAS RECEITAS ADICIONAIS PARA FINANCIAMENTO DA SAUDE</b>	<b>30.704.441,20</b>	<b>3.531.596,33</b>	<b>11,50%</b>

  
Ademar Lineu Dorfschmidt  
efeito em Exercício do Município de Toledo

  
Cleusa Elaine Schnee Ullmann  
Controle Interno

  
Jadyr Cláudio Donin  
Secretário da Fazenda

  
Milton Endler  
Téc. Cont. PR-024412/C