

MUNICÍPIO DE TOLEDO
RELATORIO RESUMIDO DA EXECUÇÃO ORÇAMENTARIA
DEMONSTRATIVO DAS RECEITAS E DESPESAS COM MANUTENÇÃO E DESENVOLVIMENTO DO ENSINO - MDE
ORÇAMENTOS FISCAL E DA SEGURIDADE SOCIAL
JANEIRO A FEVEREIRO/2021 - BIMESTRE JANEIRO-FEVEREIRO

LEI 9.394/96, Art. 72 - Anexo X

RS

RECEITAS RESULTANTES DE IMPOSTOS	PREVISÃO INICIAL	PREVISÃO ATUALIZADA (a)	Receita Realizada	
			Até o bimestre	% (b/a)
1 - RECEITA DE IMPOSTOS	141.885.000,00	141.885.000,00	19.232.108,64	13,55%
Imposto predial e territorial urbano - ITPU	52.500.000,00	52.500.000,00	3.075.569,03	5,86%
Multas, juros de mora, dívida ativa e outros encargos do IPTU	10.590.000,00	10.590.000,00	2.657.176,82	25,09%
Imposto sobre transmissão de bens intervivos - ITBI	14.000.000,00	14.000.000,00	2.696.697,75	19,26%
Multas, juros de mora, dívida ativa e outros encargos do ITBI	1.045.000,00	1.045.000,00	372.638,96	35,66%
Imposto sobre serviços de qualquer natureza - ISS	41.000.000,00	41.000.000,00	6.785.315,13	16,55%
Multas, juros de mora, dívida ativa e outros encargos do ISS	2.450.000,00	2.450.000,00	393.159,65	16,05%
Imposto de renda retido na fonte - IRRF	20.300.000,00	20.300.000,00	3.251.551,30	16,02%
2 - RECEITAS DE TRANSFERÊNCIAS CONSTITUCIONAIS E LEGAIS	241.548.906,00	241.548.906,00	56.981.279,89	23,59%
Cota-Parte FPM (CF art. 159, I, alínea "b")	64.000.000,00	64.000.000,00	18.351.296,73	28,67%
Cota-Parte FPM (CF art. 159, I, alínea "d")	5.850.000,00	5.850.000,00	0,00	0,00%
Cota-Parte FPM (CF art. 159, I, alínea "e")	0,00	0,00	0,00	0,00%
Cota-Parte ICMS (100%)	133.258.906,00	133.258.906,00	22.416.677,96	16,82%
Transferência Financ. ICMS-Desoneração-LC nº 87/96 (100%)	0,00	0,00	0,00	0,00%
Cota-Parte IPI-Exportação (100%)	2.180.000,00	2.180.000,00	369.232,08	16,94%
Cota-Parte ITR (100%)	1.260.000,00	1.260.000,00	75.048,18	5,96%
Cota-Parte IPVA (00%)	35.000.000,00	35.000.000,00	15.769.024,94	45,05%
3 - TOTAL DA RECEITA BRUTA DE IMPOSTOS (I + II)	383.433.906,00	383.433.906,00	76.213.388,53	19,88%

RECEITAS ADICIONAIS PARA FINANCIAMENTO DO ENSINO	PREVISÃO INICIAL	PREVISÃO ATUALIZADA (a)	Receita Realizada	
			Até o bimestre	% (b/a)
Receitas da aplicação financeira de outros recursos do ensino	70.000,00	70.000,00	699,74	1,00%
Receitas de transferências do FNDE	12.158.496,36	12.158.496,36	1.474.108,51	12,12%
Receitas de transferências de convênios	5.000,00	5.000,00	66,93	1,34%
Receitas de operações de crédito	0,00	0,00	0,00	0,00%
Outras receitas para financiamento do ensino	0,00	0	0,00	0,00%
TOTAL DAS RECEITAS ADICIONAIS PARA FINANCIAMENTO DO ENSINO	12.233.496,36	12.233.496,36	1.474.875,18	12,06%

RECEITAS DO FUNDEB	PREVISÃO INICIAL	PREVISÃO ATUALIZADA (a)	Receita Realizada	
			Até o bimestre	% (b/a)
RECEITAS DESTINADAS AO FUNDEB	47.139.781,20	47.139.781,20	11.396.655,87	24,18%
RECEITAS RECEBIDAS DO FUNDEB	60.639.781,20	60.639.781,20	13.224.127,19	21,81%
RECEITA DE APLICAÇÃO FINANCEIRA DOS RECURSOS DO FUNDEB	150.000,00	150.000,00	3.155,13	2,10%
RESULTADO LÍQUIDO DAS TRANSFERÊNCIAS DO FUNDEB	13.500.000,00	13.500.000,00	1.827.471,32	13,54%




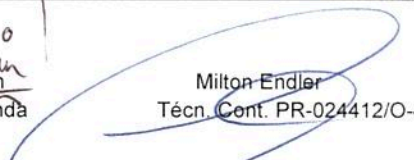
DESPESAS DO FUNDEB	DOTAÇÃO INICIAL	DOTAÇÃO ATUALIZADA	Despesa Liquidada	
			Até o bimestre	% (d/c)
PAGAMENTO DOS PROFISSIONAIS DO MAGISTERIO	58.820.587,76	58.820.587,76	8.316.668,80	14,14%
Com educação infantil	25.098.002,57	25.098.002,57	3.360.455,02	13,39%
Com ensino fundamental	33.722.585,19	33.722.585,19	4.956.213,78	14,70%
OUTRAS DESPESAS	1.969.193,44	1.969.193,44	0,00	0,00%
Com educação infantil	461.193,44	461.193,44	0,00	0,00%
Com ensino fundamental	1.508.000,00	1.508.000,00	129.400,00	8,58%
TOTAL DAS DESPESAS COM FUNDEB	60.789.781,20	60.789.781,20	8.316.668,80	13,68%

DEDUÇÕES PARA FINS DE LIMITE DO FUNDEB	VALOR
RESTOS A PAGAR INSCRITOS NA EXERCÍCIO SEM DISPONIBILIDADE DE RECURSOS DO FUNDEB	781.711,75

INDICADORES DO FUNDEB	VALOR
TOTAL DAS DESPESAS DO FUNDEB PARA FINS DE LIMITE	7.534.957,05
MINÍMO 70% DO FUNDEB NA REMUNERAÇÃO DO MAGISTERIO	56,97
MAXÍMO DE 5% NÃO APLICADO NO EXERCÍCIO	43,03

DESPESAS COM ENSINO POR VINCULAÇÃO	DOTAÇÃO INICIAL	DOTAÇÃO ATUALIZADA	DESPESAS LIQUIDADAS	
			Até o bimestre	% (d/c)
EDUCAÇÃO INFANTIL	37.083.409,82	37.083.495,68	4.411.471,63	11,90%
ENSINO FUNDAMENTAL	73.028.179,85	73.028.093,99	9.043.873,73	12,38%
ENSINO MEDIO	0,00	0,00	0,00	0,00%
ENSINO SUPERIOR	401.763,36	401.763,36	0,00	0,00%
ENSINO PROFISSIONAL	0,00	0,00	0,00	0,00%
OUTRAS	960.123,47	960.123,47	106.334,86	11,08%
TOTAL DAS DESPESAS COM ENSINO (XI)	111.473.476,50	111.473.476,50	13.561.680,22	12,17%

DEDUÇÕES CONSIDERADAS PARA FINS DE LIMITE CONSTITUCIONAL	VALOR
RESULTADO LÍQUIDO DAS TRANSFERÊNCIAS DO FUNDEB	1.827.471,32
DESPESAS CUSTEADAS COM A COMPLEMENTAÇÃO DO FUNDEB NO EXERCÍCIO	-
DESPESAS CUSTEADA COM O SUPERÁVIT FINANCEIRO, DO EXERCÍCIO ANTERIOR, DO FUNDEB	-
DESPESAS CUSTEADA COM O SUPERÁVIT FINANCEIRO, DO EXERCÍCIO ANTERIOR, DE OUTROS RECURSOS DE IMPOSTOS	765.939,09
RAP INSCRITOS NO EXERCÍCIO SEM DISPONIBILIDADE FINANCEIRA DE RECURSOS DE IMPOSTOS VINCULADOS AO ENSINO	-
CANCELAMENTO, NO EXERCÍCIO, DE RESTOS A PAGAR INSCRITOS COM DISPONIBILIDADE FINANCEIRA DE RECURSOS VINC. AO ENSINO	388.026,49
TOTAL (XVI)	2.981.436,90
TOTAL DAS DESPESAS CONSIDERADAS P/ FINS DE LIMITE CONSTITUCIONAL (XIX) = [(VII + VIII + IX + XII) - (XVI)]	10.473.908,46
PERCENTUAL DE APLICAÇÃO EM MDE SOBRE A RECEITA LÍQUIDA DE IMPOSTOS - LIMITE CONSTITUCIONAL 25%	13,74

Ademair Lineu Dorfschmidt
 Prefeito em Exercício do Município de Toledo

Cleusa Elaine Schnee Ullmann
 Controle Interno

Jadyr Cláudio Donin
 Secretário da Fazenda

Milton Engler
 Téc. Cont. PR-024412/O-4