

Ouvidoria > Relatórios > Eficiência

- O objetivo desse relatório é exibir o que foi finalizado (manifestações canceladas e concluídas) e o que não foi finalizado (manifestações abertas, agendadas, em andamento e pendentes).
- Nesse relatório há também a possibilidade da visualização dos totalizadores das manifestações, por porcentagem das categorias e dos status.
- Há tabelas dos 10 (dez) principais assuntos, bairros e secretarias e também dos 10 (dez) munícipes mais participativos e das 10 (dez) unidades mais solicitadas.
- A tabela inferior representa um resumo relacionado aos prazos e ao que foi finalizado e não finalizado por cada uma das Secretarias.

Ano: Período de: até: Pesquisar

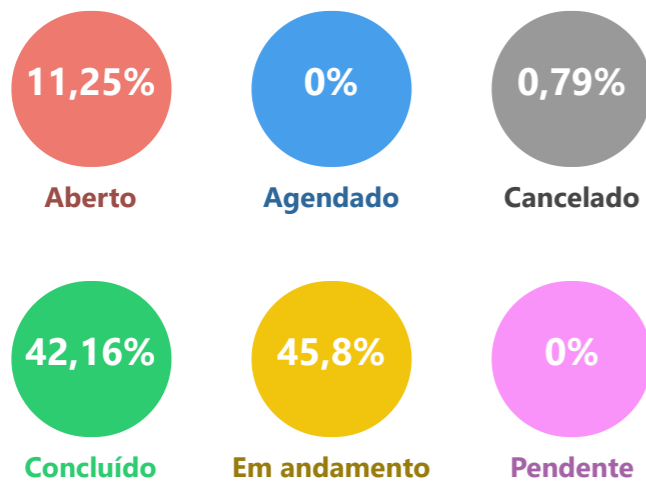
Feedbacks

08 feedbacks 05 feedbacks

Primeira resposta



Status das Ouvidorias

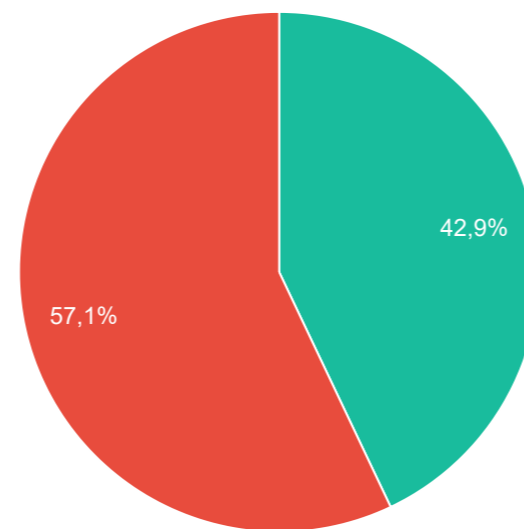


Total de 631

Exportar

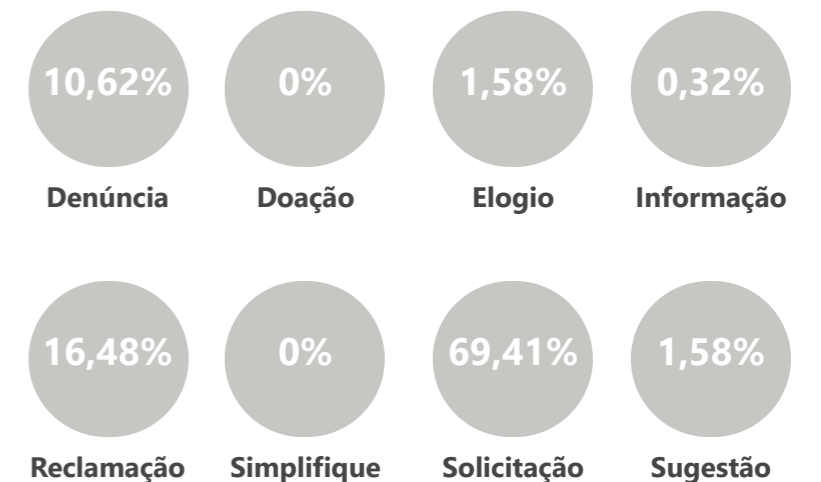
Eficiência

● Finalizadas ● Não finalizadas



Exportar

Categoria das Ouvidorias



Total de 631

Exportar

Bairros mais requisitados

1 . Centro	=	106
2 . Jardim Coopagro	=	61
3 . Jardim Gisela	=	47
4 . Vila Pioneiro	=	45
5 . Jardim Panorama	=	41
6 . Vila Industrial	=	39
7 . Jardim Concórdia	=	29
8 . Jardim Pancera	=	28
9 . Jardim Santa Maria	=	26
10 . Tocantins	=	26

Exportar

Bairros menos requisitados

1 . Cerâmica Prata	=	1
2 . Distrito de Bom Princípio do Oeste	=	1
3 . Distrito de São Luis do Oeste	=	1
4 . Jardim Parizotto	=	1
5 . Sadia	=	1
6 . Distrito de Novo Sarandi	=	2
7 . Distrito de Vila Ipiranga	=	2
8 . Linha São Valentin	=	2
9 . Jardim Independência	=	3
10 . Distrito de Vila Nova	=	4

Exportar

Solicitantes mais participativos Ocultar nomes

1 . -----	=	6
2 . -----	=	4
3 . -----	=	4
4 . -----	=	4
5 . -----	=	3
6 . -----	=	3
7 . -----	=	3
8 . -----	=	3
9 . -----	=	3
10 . -----	=	3

Exportar

Unidades mais solicitadas

Não há nenhum registro cadastrado.

Exportar

Secretarias mais requisitadas

1 . MATO ALTO	=	126
2 . ANIMAIS - Maus tratos/abandono	=	67
3 . OUVIDORIA DA SAÚDE	=	41
4 . ILUMINAÇÃO PÚBLICA	=	37
5 . OUTROS	=	36
6 . ENTULHOS	=	33
7 . LIXO ORGÂNICO	=	33
8 . TRÂNSITO	=	31
9 . ÁRVORES	=	28
10 . TERRENOS E PRÉDIOS PÚBLICOS	=	28

Secretarias menos requisitadas

1 . ESGOTO/FOSSA	=	1
2 . GABINETE DO PREFEITO	=	1
3 . TRANSPORTE COLETIVO	=	1
4 . ESPAÇOS ESPORTIVOS	=	3
5 . AGRONEGÓCIO E DES. ECONÔMICO	=	4
6 . LIMPEZA/VARRIÇÃO DE RUAS	=	4
7 . PONTOS DE ÔNIBUS	=	4
8 . SEGURANÇA	=	4
9 . ASSISTÊNCIA SOCIAL	=	5
10 . FUMAÇA/QUEIMADA	=	5

Assuntos mais requisitados

1 . MATO ALTO - Desenvolvimento Ambiental	=	126
2 . ANIMAIS - Maus tratos/abandono - Desenvolvimento Ambiental	=	67
3 . OUVIDORIA DA SAÚDE - Saúde	=	41
4 . ILUMINAÇÃO PÚBLICA - Infraestrutura Rural Urbana e de Serviços	=	37
5 . LIXO ORGÂNICO - Desenvolvimento Ambiental	=	33
6 . ENTULHOS - Desenvolvimento Ambiental	=	33
7 . TRÂNSITO - Segurança e Trânsito	=	31
8 . TERRENOS E PRÉDIOS PÚBLICOS - Infraestrutura e Serviços	=	25
9 . ESCOLAS E CMEIS - Educação	=	24
10 . FISCALIZAÇÃO OBRAS E POSTURAS - Infraestrutura e Serviços	=	22

Assuntos menos requisitados

1 . BUEIROS - GALERIAS - CALÇADAS - MEIO-FIO - Meio fio - conserto	=	1
2 . BURACOS/PAVIMENTAÇÃO - Infraestrutura - Recuperação asfáltica (rural)	=	1
3 . BURACOS/PAVIMENTAÇÃO - Infraestrutura - Tapa-buracos (rural)	=	1
4 . ESGOTO/FOSSA - Desenvolvimento Ambiental e Saneamento	=	1
5 . GABINETE DO PREFEITO - Comunicação	=	1
6 . OUTROS - Administração	=	1
7 . OUTROS - Cultura	=	1
8 . PERTURBAÇÃO DA TRANQUILIDADE - Segurança e Trânsito	=	1
9 . PRAÇAS E PARQUES - Infraestrutura - Conserto de Equipamentos	=	1
10 . SERVIDORES - Agronegócios/Agricultura/Desenvolvimento Econômico/Turismo	=	1

Exportar

Eficiência**Prazos sem Prorrogação****Prazos com Prorrogação****Secretarias****Finalizadas****Não finalizadas****Em dia (S/ Prorr.)****Atrasando (S/****Estourado (S/****Em dia (C/ Prorr.)****Atrasando (C/****Estourado (C/**

				Prorr.)	Prorr.)		Prorr.)	Prorr.)
ACESSO À INFORMAÇÃO	0	0	0	0	0	0	0	0
AGRONEGÓCIO E DES. ECONÔMICO	3	1	2	2	0	0	0	0
ANIMAIS - Maus tratos/abandono	16	51	27	21	19	0	0	0
ÁRVORES	4	24	11	8	9	0	0	0
ASSISTÊNCIA SOCIAL	3	2	4	1	0	0	0	0
BARULHO de EMPRESAS	0	0	0	0	0	0	0	0
BUEIROS - GALERIAS - CALÇADAS - MEIO-FIO	12	13	15	4	6	0	0	0
BURACOS/PAVIMENTAÇÃO	9	19	16	10	2	0	0	0
CAST	0	0	0	0	0	0	0	0
CONTROLE INTERNO	0	0	0	0	0	0	0	0
COVID 19	0	0	0	0	0	0	0	0
CULTURA	0	0	0	0	0	0	0	0
DENGUE	0	0	0	0	0	0	0	0
EMPRESAS IRREGULARES	6	0	6	0	0	0	0	0
ENTULHOS	2	31	6	9	18	0	0	0
ESCOLAS E CMEIS	24	0	24	0	0	0	0	0
ESGOTO/FOSSA	0	1	0	0	1	0	0	0
ESPAÇOS ESPORTIVOS	3	0	3	0	0	0	0	0
FISCALIZAÇÃO OBRAS E POSTURAS	6	16	9	6	7	0	0	0
FUMAÇA/QUEIMADA	0	5	4	0	1	0	0	0
GABINETE DO PREFEITO	0	1	0	1	0	0	0	0
ILUMINAÇÃO PÚBLICA	34	3	24	9	4	0	0	0
INFÂNCIA, JUVENTUDE, MULHER, FAMÍLIA e DESENV. HUMANO	0	0	0	0	0	0	0	0
LIMPEZA/VARRIÇÃO DE RUAS	2	2	2	1	1	0	0	0
LIXO ORGÂNICO	22	11	22	9	2	0	0	0

LIXO RECICLÁVEL	4	5	5	4	0	0	0	0
MATO ALTO	45	81	43	37	46	0	0	0
OUTROS	20	16	21	10	5	0	0	0
OUVIDORIA DA SAÚDE	35	6	20	8	13	0	0	0
Ouvidoria Geral	0	0	0	0	0	0	0	0
PERTURBAÇÃO DA TRANQUILIDADE	1	12	4	3	6	0	0	0
Políticas para Mulheres	0	0	0	0	0	0	0	0
PONTOS DE ÔNIBUS	0	4	1	2	1	0	0	0
PRAÇAS E PARQUES	3	2	3	1	1	0	0	0
SEGURANÇA	0	4	1	0	3	0	0	0
SERVIDORES	3	4	4	3	0	0	0	0
SINALIZAÇÃO DE TRÂNSITO	0	0	0	0	0	0	0	0
TERRENOS E PRÉDIOS PÚBLICOS	13	15	18	5	5	0	0	0
TOLEDOPREV	0	0	0	0	0	0	0	0
TRÂNSITO	0	31	10	11	10	0	0	0
TRANSPORTE COLETIVO	1	0	1	0	0	0	0	0
VIGILÂNCIA SANITÁRIA	0	0	0	0	0	0	0	0
	42,95%	57,05%	48,49%	26,15%	25,36%	0%	0%	0%