




**MUNICÍPIO DE TOLEDO**  
**RELATÓRIO RESUMIDO DA EXECUÇÃO ORÇAMENTÁRIA**  
**ORÇAMENTOS FISCAL E DA SEGURIDADE SOCIAL**  
**DEMONSTRATIVO DA EXECUÇÃO DAS DESPESAS POR FUNÇÃO/SUBFUNÇÃO**  
**JANEIRO A ABRIL/2023 / BIMESTRE MARÇO-ABRIL**


LRF, Art. 52, inciso II, alínea "c" - Anexo II

UNÇÃO/SUBFUNÇÃO	INICIAL	ATUALIZADA (a)	DESPESA EMPENHADA			SALDO (c) = (a - b)	DESPESAS LIQUIDADAS			SALDO (e) = (a - d)
			No Bimestre	Até o Bimestre (b)	%		No Bimestre	Até o Bimestre (d)	%	
DESPESAS (EXC. INTF LEGISLATIVA JUDICIARIA)	791.555.730,17	821.976.715,20	102.485.297,48	244.406.797,32	89,20%	110.018.304,27	205.004.143,36	87,44%	616.972.571,84	
ESSENCIAL A JUSTIÇA ADMINISTRACAO DEFESA NACIONAL	13.429.500,00	13.429.500,00	1.722.888,04	3.326.930,48	1,21%	1.755.164,42	3.129.942,62	1,33%	10.299.557,38	
SEGURANCA PUBLICA	53.610.201,24	55.275.965,21	6.976.216,83	16.391.285,55	0,00%	7.648.120,78	14.382.518,94	0,00%	40.893.446,27	
RELAÇÕES EXTERIORES	9.065.053,28	9.426.669,51	1.143.159,42	2.757.539,72	5,98%	1.356.816,97	2.455.586,79	6,13%	6.971.082,72	
ASSISTENCIA SOCIAL	39.623.024,90	43.563.359,60	5.314.772,32	13.556.616,53	0,00%	5.856.484,08	10.161.146,74	1,05%	33.402.212,86	
PREVIDENCIA SOCIAL	93.870.000,00	93.870.000,00	15.545.527,40	29.999.999,59	0,00%	15.545.527,40	29.996.500,59	0,00%	63.873.499,41	
SAUDE	182.364.578,25	188.138.697,52	28.902.615,56	59.899.307,83	4,95%	29.114.950,16	53.676.727,09	4,33%	134.461.970,43	
TRABALHO	19.191.025,49	19.787.494,95	1.360.811,15	5.931.729,80	10,95%	2.810.428,36	4.242.398,01	12,79%	15.545.096,94	
EDUCAÇÃO	152.274.200,77	156.922.363,72	23.641.024,11	56.307.621,26	21,86%	26.143.171,39	45.699.720,02	22,89%	111.222.643,70	
CULTURA	6.797.404,62	7.064.837,09	996.834,53	1.689.225,80	2,16%	750.009,59	1.288.087,88	1,81%	5.776.749,21	
DIREITOS DA CIDADANIA	9.011.421,46	9.891.017,47	656.577,96	1.731.648,67	20,55%	852.456,85	1.486.942,78	19,49%	8.404.074,69	
URBANISMO	51.023.228,24	51.993.240,03	2.830.428,58	15.100.980,89	0,62%	5.930.213,88	8.707.789,00	0,55%	43.285.451,03	
HABITACAO	2.303.959,52	2.223.659,52	26.850,17	38.946,12	0,63%	669,32	11.473,67	0,63%	2.212.185,85	
SANEAMENTO	9.400,00	755.568,26	0,00	0,00	0,01%	0,00	0,00	0,00%	755.568,26	
GESTAO AMBIENTAL	17.677.314,36	20.692.865,06	2.241.017,43	6.699.998,98	0,00%	2.159.197,65	3.966.417,88	0,00%	16.726.447,18	
CIENCIA E TECNOLOGIA	2.292.045,10	2.497.716,36	488.561,79	1.258.158,33	2,45%	990.760,21	998.103,91	1,69%	1.499.612,45	
AGRICULTURA	1.906.775,66	1.922.585,26	205.847,63	427.644,23	0,46%	201.094,48	307.243,23	0,43%	1.615.342,03	
ORGANIZACAO AGRARIA	1.695.669,04	1.415.546,28	646.134,82	646.267,82	0,00%	395.883,95	396.016,95	0,13%	1.019.529,33	
INDUSTRIA	2.927.985,46	3.277.747,46	201.332,50	884.863,95	0,16%	419.569,34	713.474,08	0,17%	2.564.273,38	
COMERCIO E SERVIÇOS	23.868.613,31	29.612.230,26	3.934.398,38	8.676.330,60	0,32%	2.179.996,45	5.224.517,19	0,30%	24.387.713,07	
ENERGIA	12.875.112,98	13.556.793,94	2.033.850,72	4.490.509,47	0,00%	2.292.033,99	3.569.037,43	0,00%	9.987.756,51	
TRANSPORTE	36.012.981,16	36.932.622,37	3.616.448,14	14.591.191,70	1,64%	3.615.755,00	14.590.498,56	1,52%	22.342.123,81	
DESPORTO E LAZER	3.086.000,00	3.086.000,00	0,00	0,00	5,33%	0,00	0,00	6,22%	3.086.000,00	
ENCARGOS ESPECIAIS	56.640.235,33	56.640.235,33	0,00	0,00	0,00%	0,00	0,00	0,00%	56.640.235,33	
RESERVA DE CONTINUAÇÃO	87.061.464,36	87.061.464,36	15.205.212,99	29.590.392,32	0,00%	15.072.477,74	29.457.657,07	0,00%	57.607.707,24	
RESERVA DO RPPS	87.061.464,36	87.061.464,36	15.205.212,99	29.590.392,32	10,80%	57.474.971,99	29.457.657,07	12,56%	57.607.707,24	
DESPESAS (INTRA-OFICINAIS)	878.617.194,53	909.042.079,51	117.690.510,47	273.997.189,64	635,04%	635.044.889,87	125.090.782,01	100,00%	674.580.279,08	
TOTAL (III) = (I+II)										


  
 Luis Adalberto Beto Lunitti Pagnussatt  
 Prefeito do Município de Toledo


  
 Cleusa Elaine Schnee Ullmann  
 Controle Interno


  
 Jadyr Cláudio Donlin  
 Secretário da Fazenda


  
 Milton Endler  
 Téc. Cont. BE-024412/O-4