



MUNICÍPIO DE TOLEDO
RELATÓRIO RESUMIDO DA EXECUÇÃO ORÇAMENTÁRIA
DEMONSTRATIVO SIMPLIFICADO DO RELATÓRIO RESUMIDO DA EXECUÇÃO ORÇAMENTÁRIA
ORÇAMENTOS FISCAL E DA SEGURIDADE SOCIAL
JANEIRO A ABRIL/2023 - BIMESTRE MARÇO-ABRIL


LRF, Art. 48 - Anexo XVIII

BALANÇO ORÇAMENTÁRIO - RECEITAS		R\$			
Previsão Inicial da Receita		Até o bimestre			
Previsão Atualizada da Receita		878.617.194,53			
Receitas Realizadas		879.465.896,76			
Déficit Orçamentário		314.669.844,73			
Saldos de Exercícios Anteriores		0,00			
		0,00			
BALANÇO ORÇAMENTÁRIO - DESPESAS					
Dotação Inicial		821.976.959,20			
Créditos adicionais		30.424.884,98			
Dotação Atualizada		852.401.844,18			
Despesas Empenhadas		273.997.189,64			
Despesas Liquidadas		234.461.800,43			
Despesas Pagas		222.461.753,29			
Superávit Orçamentário		80.208.044,30			
DESPESAS POR FUNÇÃO / SUBFUNÇÃO					
Despesas Empenhadas		Até o bimestre			
Despesas Liquidadas		273.997.189,64			
		234.461.800,43			
RECEITA CORRENTE LÍQUIDA - RCL					
Receita Corrente Líquida		Até o bimestre			
Receita Corrente Líquida ajustada para cálculo dos limites de endividamento		712.648.110,83			
Receita Corrente Líquida ajustada para cálculo dos limites de despesa com pessoal		711.907.657,83			
		709.828.177,92			
RECEITAS / DESPESAS DOS REGIMES DE PREVIDÊNCIA					
Regime Próprio de Previdência Social dos Servidores Públicos		No bimestre			
Receitas Previdenciárias (III)		39.140.971,72			
Despesas Previdenciárias (IV)		29.978.438,76			
Resultado Previdenciário (III - IV)		9.162.532,96			
RESULTADO NOMINAL E PRIMÁRIO		Anexo de Metas	até o bimestre	% em relação a meta (b/a)	
Resultado Nominal Acima da Linha		11.470.574,98	53.848.940,06	4,69	
Resultado Primário Acima da Linha		-36.469.012,60	27.171.774,73	(0,75)	
MOVIMENTAÇÃO DOS RESTOS A PAGAR		Inscrição	bimestre	bimestre	Saldo a pagar
POR PODER					
RESTOS A PAGAR PROCESSADOS					
Poder Executivo		4.190.193,78	152.859,37	3.848.289,92	189.044,49
Poder Legislativo		-	-	-	-
RESTOS A PAGAR NÃO-PROCESSADOS					
Poder Executivo		79.461.740,18	5.427.767,26	36.823.912,23	37.210.060,69
Poder Legislativo		36.042,53	1.876,20	34.166,33	(0,00)
TOTAL		83.687.976,49	5.582.502,83	40.706.368,48	37.399.105,18
DESPESAS COM MANUTENÇÃO E DESENVOLVIMENTO DO ENSINO - MDE		Valor apurado até o bimestre	Limites Constitucionais Anuais		
			no Exercício	% Aplicado até <bimestre>	
Mínimo Anual de 25% dos Impostos na Manutenção e Desenvolvimento do Ensino - MDE		44.512.573,83	25%	21,86%	
Mínimo Anual de 70% do FUNDEF na Remuneração dos Professores do Ensino Fundamental		31.121.244,75	70%	92,83%	
RECEITAS DE OPERAÇÕES DE CRÉDITO E DESPESAS DE CAPITAL		Valor apurado até o bimestre	Saldo a Realizar		
Receita de Operações de Crédito		0,00	0,00		
DESPESAS COM AÇÕES E SERVIÇOS PÚBLICOS DE SAÚDE		Valor apurado até o bimestre	Limites Constitucionais Anuais		
			no Exercício	% Aplicado até <bimestre>	
Despesas Próprias com Ações e Serviços Públicos de Saúde		53.035.388,61	15%	26,05	

Fonte:


Luis Adalberto Beto Lunitti Pagnussatt
Prefeito do Município de Toledo


Cleusa Elaine Schnee Ullmann
Controle Interno


Jadyr Cláudio Donin
Secretário da Fazenda


Milton Endler
Téc. Cont. PR-024412/O-4