

> Alerta

Ouvidoria > Relatórios > Eficiência

- O objetivo desse relatório é exibir o que foi finalizado (manifestações canceladas e concluídas) e o que não foi finalizado (manifestações abertas, agendadas, em andamento e pendentes).
- Nesse relatório há também a possibilidade da visualização dos totalizadores das manifestações, por porcentagem das categorias e dos status.
- Há tabelas dos 10 (dez) principais assuntos, bairros e secretarias e também dos 10 (dez) munícipes mais participativos e das 10 (dez) unidades mais solicitadas.
- A tabela inferior representa um resumo relacionado aos prazos e ao que foi finalizado e não finalizado por cada uma das Secretarias.

Ano: Período de: até: Pesquisar

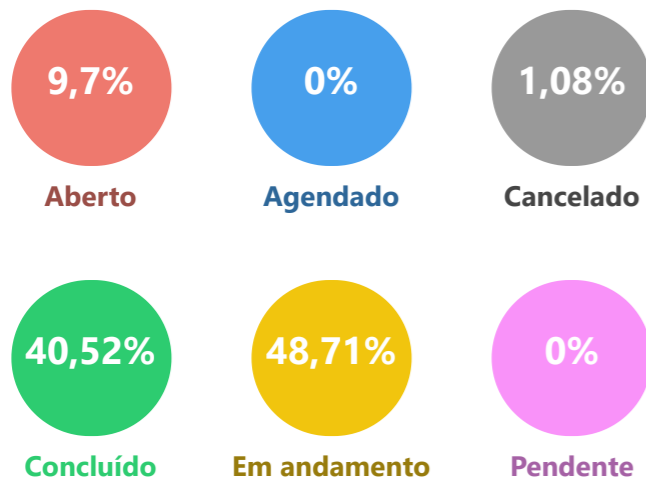
Feedbacks

05 feedbacks 02 feedbacks

Primeira resposta



Status das Ouvidorias

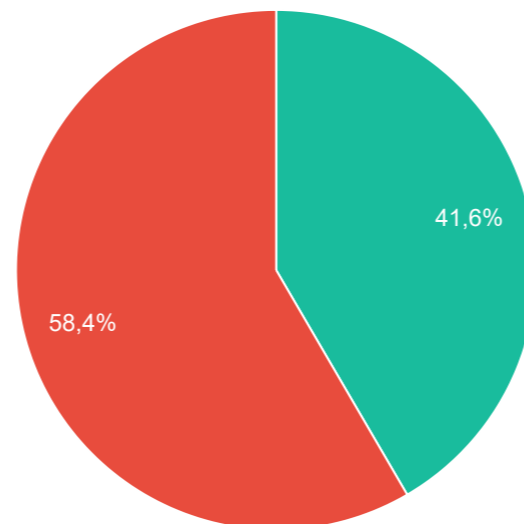


Total de 464

Exportar

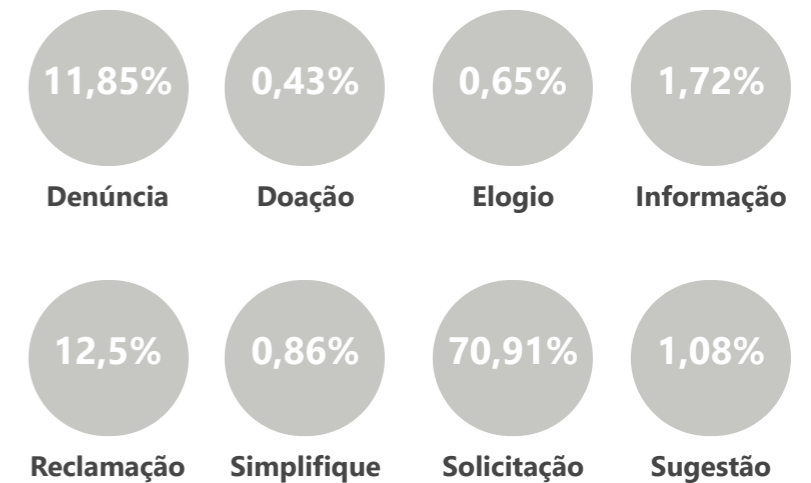
Eficiência

● Finalizadas ● Não finalizadas



Exportar

Categoria das Ouvidorias



Total de 464

Exportar

Bairros mais requisitados

1 . Centro	=	86
2 . Jardim Coopagro	=	56
3 . Vila Industrial	=	35
4 . São Francisco	=	30
5 . Vila Pioneiro	=	30
6 . Jardim Panorama	=	29
7 . Jardim Europa/América	=	28
8 . Jardim Concórdia	=	21
9 . Jardim Gisela	=	21
10 . Tocantins	=	14

Exportar

Bairros menos requisitados

1 . Distrito de Novo Sobradinho	=	1
2 . Distrito de Vila Ipiranga	=	1
3 . Linha São João	=	1
4 . Cerâmica Prata	=	2
5 . Distrito de Bom Princípio do Oeste	=	2
6 . Jardim Independência	=	3
7 . Jardim Bressan	=	4
8 . Jardim Parizotto	=	4
9 . Distrito de Vila Nova	=	5
10 . Outros	=	7

Exportar

Solicitantes mais participativos Ocultar nomes

1 . -----	=	16
2 . -----	=	8
3 . -----	=	7
4 . -----	=	6
5 . -----	=	5
6 . -----	=	5
7 . -----	=	5
8 . -----	=	4
9 . -----	=	4
10 . -----	=	3

Exportar

Unidades mais solicitadas

Não há nenhum registro cadastrado.

Secretarias mais requisitadas

1 . ANIMAIS - Maus tratos/abandono	=	68
2 . OUVIDORIA DA SAÚDE	=	42
3 . ÁRVORES	=	41
4 . MATO ALTO	=	33
5 . ILUMINAÇÃO PÚBLICA	=	29
6 . TRÂNSITO	=	27
7 . FISCALIZAÇÃO OBRAS E POSTURAS	=	24
8 . BURACOS/PAVIMENTAÇÃO	=	22
9 . LIXO ORGÂNICO	=	19
10 . EMPRESAS IRREGULARES	=	19

Secretarias menos requisitadas

1 . ACESSO À INFORMAÇÃO	=	1
2 . ESPAÇOS ESPORTIVOS	=	1
3 . Ouvidoria Geral	=	1
4 . SEGURANÇA	=	1
5 . AGRONEGÓCIO E DES. ECONÔMICO	=	2
6 . PONTOS DE ÔNIBUS	=	2
7 . TRANSPORTE COLETIVO	=	3
8 . ESCOLAS E CMEIS	=	4
9 . GABINETE DO PREFEITO	=	4
10 . ASSISTÊNCIA SOCIAL	=	6

Assuntos mais requisitados

1 . ANIMAIS - Maus tratos/abandono - Meio Ambiente	=	68
2 . OUVIDORIA DA SAÚDE - Saúde	=	42
3 . MATO ALTO - Meio Ambiente	=	33
4 . ILUMINAÇÃO PÚBLICA - Infraestrutura Rural Urbana e de Serviços	=	29
5 . TRÂNSITO - Segurança e Mobilidade Urbana	=	25
6 . FISCALIZAÇÃO OBRAS E POSTURAS - Infraestrutura e Serviços	=	24
7 . ÁRVORES - Meio Ambiente - Autorização: Poda, Retirada, Plantio	=	21
8 . EMPRESAS IRREGULARES - Fazenda e Captação de Recursos	=	19
9 . LIXO ORGÂNICO - Meio Ambiente	=	19
10 . ÁRVORES - Infraestrutura - Serviço de Poda de Árvores em Passeios/Calçadas	=	15

Assuntos menos requisitados

1 . ACESSO À INFORMAÇÃO - Secretaria da Administração	=	1
2 . BURACOS/PAVIMENTAÇÃO - Infraestrutura - Pavimentação completa (urbana)	=	1
3 . ESPAÇOS ESPORTIVOS - Esportes e Lazer	=	1
4 . GABINETE DO PREFEITO - Assuntos Comunitários	=	1
5 . GABINETE DO PREFEITO - Procon	=	1
6 . OUTROS - Cultura	=	1
7 . OUTROS - Fazenda e Captação de Recursos	=	1
8 . Ouvidoria Geral - Outros	=	1
9 . PRAÇAS E PARQUES - Infraestrutura - Implantação de Pq/Praça	=	1
10 . PRAÇAS E PARQUES - Infraestrutura - Limpeza de Parque/Praça	=	1

Exportar

Eficiência

Prazos sem Prorrogação

Prazos com Prorrogação

ACESSO À INFORMAÇÃO	1	0	1	0	0	0	0	0
AGRONEGÓCIO E DES. ECONÔMICO	2	0	2	0	0	0	0	0
ANIMAIS - Maus tratos/abandono	14	54	52	16	0	0	0	0
ÁRVORES	5	36	33	8	0	0	0	0
ASSISTÊNCIA SOCIAL	2	4	5	1	0	0	0	0
BARULHO de EMPRESAS	0	0	0	0	0	0	0	0
BUEIROS - GALERIAS - CALÇADAS - MEIO-FIO	6	7	13	0	0	0	0	0
BURACOS/PAVIMENTAÇÃO	9	13	19	3	0	0	0	0
CAST	0	0	0	0	0	0	0	0
CONTROLE INTERNO	0	0	0	0	0	0	0	0
COVID 19	0	0	0	0	0	0	0	0
CULTURA	0	0	0	0	0	0	0	0
DENGUE	0	0	0	0	0	0	0	0
EMPRESAS IRREGULARES	18	1	19	0	0	0	0	0
ENTULHOS	3	8	10	1	0	0	0	0
ESCOLAS E CMEIS	1	3	2	2	0	0	0	0
ESGOTO/FOSSA	5	2	5	2	0	0	0	0
ESPAÇOS ESPORTIVOS	1	0	1	0	0	0	0	0
FISCALIZAÇÃO OBRAS E POSTURAS	5	19	17	7	0	0	0	0
FUMAÇA/QUEIMADA	0	6	5	1	0	0	0	0
GABINETE DO PREFEITO	3	1	4	0	0	0	0	0
ILUMINAÇÃO PÚBLICA	27	2	29	0	0	0	0	0
INFÂNCIA, JUVENTUDE, MULHER, FAMÍLIA e DESENV. HUMANO	0	0	0	0	0	0	0	0
LIMPEZA/VARRIÇÃO DE RUAS	6	1	6	1	0	0	0	0
LIXO ORGÂNICO	12	7	18	1	0	0	0	0

Secretarias	Finalizadas	Não finalizadas	Em dia (S/ Prorr.)	Atrasando (S/ Prorr.)	Estourado (S/ Prorr.)	Em dia (C/ Prorr.)	Atrasando (C/ Prorr.)	Estourado (C/ Prorr.)
LIXO RECICLÁVEL	5	5	10	0	0	0	0	0
MATO ALTO	17	16	28	5	0	0	0	0
OUVIDORIA DA SAÚDE	20	22	40	2	0	0	0	0
Ouvidoria Geral	0	1	0	1	0	0	0	0
PERTURBAÇÃO DA TRANQUILIDADE	1	10	10	1	0	0	0	0
Políticas para Mulheres	0	0	0	0	0	0	0	0
PONTOS DE ÔNIBUS	1	1	2	0	0	0	0	0
PRAÇAS E PARQUES	3	7	7	3	0	0	0	0
SEGURANÇA	0	1	1	0	0	0	0	0
SERVIDORES	5	6	11	0	0	0	0	0
SINALIZAÇÃO DE TRÂNSITO	0	0	0	0	0	0	0	0
TERRENOS E PRÉDIOS PÚBLICOS	2	10	12	0	0	0	0	0
TOLEDOPREV	0	0	0	0	0	0	0	0
TRÂNSITO	10	17	21	6	0	0	0	0
TRANSPORTE COLETIVO	3	0	3	0	0	0	0	0
VIGILÂNCIA SANITÁRIA	0	0	0	0	0	0	0	0
	41,59%	58,41%	86,21%	13,79%	0%	0%	0%	0%