

- O objetivo desse relatório é exibir o que foi finalizado (manifestações canceladas e concluídas) e o que não foi finalizado (manifestações abertas, agendadas, em andamento e pendentes).
- Nesse relatório há também a possibilidade da visualização dos totalizadores das manifestações, por porcentagem das categorias e dos status.
- Há tabelas dos 10 (dez) principais assuntos, bairros e secretarias e também dos 10 (dez) munícipes mais participativos e das 10 (dez) unidades mais solicitadas.
- A tabela inferior representa um resumo relacionado aos prazos e ao que foi finalizado e não finalizado por cada uma das Secretarias.

Ano: Período de: até: Pesquisar

Feedbacks

Primeira resposta

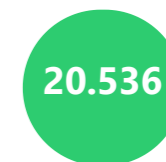
 14 feedbacks  08 feedbacks



Não teve a 1ª resposta
0,25%



Teve a 1ª resposta, mas não foi finalizada
7,51%

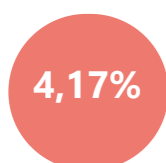


Finalizada
92,25%

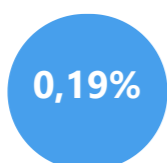
Status das Ouvidorias

Eficiência

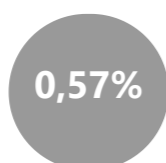
Categoria das Ouvidorias



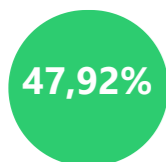
Aberto



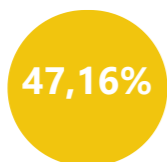
Agendado



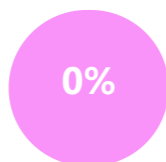
Cancelado



Concluído



Em andamento

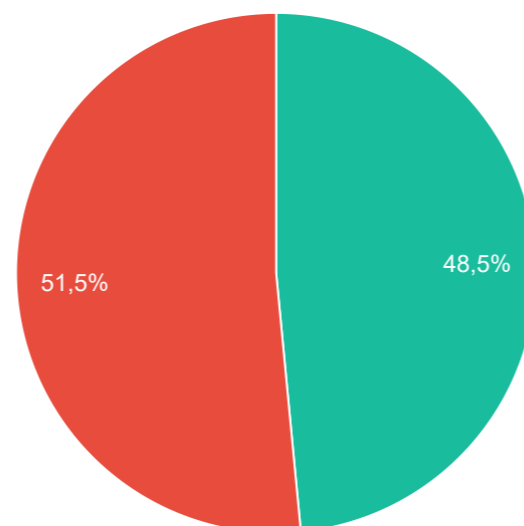


Pendente

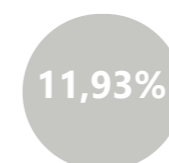
Total de 528

Exportar

● Finalizadas ● Não finalizadas



Exportar



Denúncia



Doação



Elogio



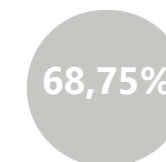
Informação



Reclamação



Simplifique



Solicitação



Sugestão

Total de 528

Exportar

1 . Centro	=	110	1 . Distrito de São Luis do Oeste	=	1	1 . -----	=	9
2 . Jardim Coopagro	=	70	2 . Linha Boa Vista	=	1	2 . -----	=	6
3 . Vila Pioneiro	=	46	3 . Linha Ouro Preto	=	1	3 . -----	=	6
4 . Jardim Gisela	=	44	4 . Distrito de Novo Sarandi	=	2	4 . -----	=	4
5 . Vila Industrial	=	38	5 . Distrito de Novo Sobradinho	=	2	5 . -----	=	4
6 . Jardim Porto Alegre	=	28	6 . Distrito de Vila Nova	=	2	6 . -----	=	4
7 . Jardim Europa/América	=	26	7 . Distrito de Bom Princípio do Oeste	=	3	7 . -----	=	4
8 . Jardim Pancera	=	24	8 . Distrito de Vila Ipiranga	=	3	8 . -----	=	4
9 . São Francisco	=	22	9 . Jardim Independência	=	3	9 . -----	=	4
10 . Jardim La Salle	=	16	10 . Vila Becker	=	3	10 . -----	=	3

Não há nenhum registro cadastrado.

Exportar

Exportar

Exportar

Exportar

Secretarias mais requisitadas

1 . ANIMAIS - Maus tratos/abandono	=	63
2 . MATO ALTO	=	45
3 . FISCALIZAÇÃO OBRAS E POSTURAS	=	37
4 . ÁRVORES	=	36
5 . OUTROS	=	34
6 . TRÂNSITO	=	31
7 . ILUMINAÇÃO PÚBLICA	=	30
8 . OUVIDORIA DA SAÚDE	=	27
9 . LIXO ORGÂNICO	=	21
10 . FUMAÇA/QUEIMADA	=	21

Secretarias menos requisitadas

1 . INFÂNCIA, JUVENTUDE, MULHER, FAMÍLIA e DESENV. HUMANO	=	1
2 . ACESSO À INFORMAÇÃO	=	2
3 . Ouvidoria Geral	=	2
4 . PONTOS DE ÔNIBUS	=	2
5 . SEGURANÇA	=	2
6 . ESPAÇOS ESPORTIVOS	=	3
7 . ESGOTO/FOSSA	=	4
8 . LIMPEZA/VARRIÇÃO DE RUAS	=	4
9 . ASSISTÊNCIA SOCIAL	=	5
10 . TRANSPORTE COLETIVO	=	5

Assuntos mais requisitados

1 . ANIMAIS - Maus tratos/abandono - Meio Ambiente	=	63
2 . MATO ALTO - Meio Ambiente	=	45
3 . FISCALIZAÇÃO OBRAS E POSTURAS - Infraestrutura e Serviços	=	37
4 . ILUMINAÇÃO PÚBLICA - Infraestrutura Rural Urbana e de Serviços	=	30
5 . OUVIDORIA DA SAÚDE - Saúde	=	27
6 . TRÂNSITO - Segurança e Mobilidade Urbana	=	27
7 . LIXO ORGÂNICO - Meio Ambiente	=	21
8 . ÁRVORES - Infraestrutura - Serviço de Poda de Árvores em Passeios/Calçadas	=	21
9 . FUMAÇA/QUEIMADA - Meio Ambiente	=	21
10 . ESCOLAS E CMEIS - Educação	=	19

Assuntos menos requisitados

1 . BUEIROS - GALERIAS - CALÇADAS - MEIO-FIO - Bueiros/boca-de-lobo - conserto ou instalação	=	1
2 . BUEIROS - GALERIAS - CALÇADAS - MEIO-FIO - Calçadas - conserto	=	1
3 . BUEIROS - GALERIAS - CALÇADAS - MEIO-FIO - Calçadas - construção	=	1
4 . BURACOS/PAVIMENTAÇÃO - Infraestrutura - Tapa-buracos (rural)	=	1
5 . GABINETE DO PREFEITO - Comunicação	=	1
6 . INFÂNCIA, JUVENTUDE, MULHER, FAMÍLIA e DESENV. HUMANO - Outros	=	1
7 . OUTROS - Administração	=	1
8 . OUTROS - Fazenda e Captação de Recursos	=	1
9 . OUTROS - Infância, Juventude, Mulher, Família e Desenv. Humano	=	1
10 . PONTOS DE ÔNIBUS - Infraestrutura e Serviços	=	1

Exportar

Eficiência

Prazos sem Prorrogação

Prazos com Prorrogação

Secretarias	Finalizadas	Não finalizadas	Em dia (S/ Prorr.)	Atrasando (S/ Prorr.)	Estourado (S/ Prorr.)	Em dia (C/ Prorr.)	Atrasando (C/ Prorr.)	Estourado (C/ Prorr.)
ACESSO À INFORMAÇÃO	2	0	2	0	0	0	0	0

AGRONEGÓCIO E DES. ECONÔMICO	6	0	3	3	0	0	0	0
ANIMAIS - Maus tratos/abandono	9	54	47	16	0	0	0	0
ÁRVORES	7	29	24	12	0	0	0	0
ASSISTÊNCIA SOCIAL	2	3	5	0	0	0	0	0
BARULHO de EMPRESAS	0	0	0	0	0	0	0	0
BUEIROS - GALERIAS - CALÇADAS - MEIO-FIO	6	6	9	3	0	0	0	0
BURACOS/PAVIMENTAÇÃO	10	4	13	1	0	0	0	0
CAST	0	0	0	0	0	0	0	0
CONTROLE INTERNO	0	0	0	0	0	0	0	0
COVID 19	0	0	0	0	0	0	0	0
CULTURA	0	0	0	0	0	0	0	0
DENGUE	0	0	0	0	0	0	0	0
EMPRESAS IRREGULARES	4	7	10	1	0	0	0	0
ENTULHOS	5	12	15	2	0	0	0	0
ESCOLAS E CMEIS	16	3	19	0	0	0	0	0
ESGOTO/FOSSA	0	4	4	0	0	0	0	0
ESPAÇOS ESPORTIVOS	2	1	3	0	0	0	0	0
FISCALIZAÇÃO OBRAS E POSTURAS	9	28	32	5	0	0	0	0
FUMAÇA/QUEIMADA	11	10	18	3	0	0	0	0
GABINETE DO PREFEITO	7	1	7	1	0	0	0	0
ILUMINAÇÃO PÚBLICA	30	0	30	0	0	0	0	0
INFÂNCIA, JUVENTUDE, MULHER, FAMÍLIA e DESENV. HUMANO	1	0	1	0	0	0	0	0
LIMPEZA/VARRIÇÃO DE RUAS	4	0	4	0	0	0	0	0
LIXO ORGÂNICO	11	10	18	2	1	0	0	0
LIXO RECICLÁVEL	2	10	10	2	0	0	0	0

MATO ALTO	22	23	40	5	0	0	0	0
OUTROS	19	15	29	5	0	0	0	0
OUVIDORIA DA SAÚDE	22	5	26	1	0	0	0	0
Ouvidoria Geral	0	2	2	0	0	0	0	0
PERTURBAÇÃO DA TRANQUILIDADE	3	11	9	3	2	0	0	0
Políticas para Mulheres	0	0	0	0	0	0	0	0
PONTOS DE ÔNIBUS	0	2	2	0	0	0	0	0
PRAÇAS E PARQUES	7	4	9	1	1	0	0	0
SEGURANÇA	1	1	2	0	0	0	0	0
SERVIDORES	7	4	10	1	0	0	0	0
SINALIZAÇÃO DE TRÂNSITO	0	0	0	0	0	0	0	0
TERRENOS E PRÉDIOS PÚBLICOS	2	16	13	5	0	0	0	0
TOLEDOPREV	0	0	0	0	0	0	0	0
TRÂNSITO	25	6	28	3	0	0	0	0
TRANSPORTE COLETIVO	4	1	5	0	0	0	0	0
VIGILÂNCIA SANITÁRIA	0	0	0	0	0	0	0	0
	48,48%	51,52%	85,04%	14,2%	0,76%	0%	0%	0%