



**MUNICÍPIO DE TOLEDO**  
**RELATÓRIO RESUMIDO DA EXECUÇÃO ORÇAMENTÁRIA**  
**ORÇAMENTOS FISCAL E DA SEGURIDADE SOCIAL**  
**DEMONSTRATIVO DA RECEITA CORRENTE LÍQUIDA**  
**SETEMBRO/2022 A AGOSTO/2023**


ESPECIFICAÇÃO	EVOLUÇÃO DA RECEITA REALIZADA NOS ÚLTIMOS 12 MESES												TOTAL
	09/22	10/22	11/22	12/22	01/23	02/23	03/23	04/23	05/23	06/23	07/23	08/23	
RECEITAS CORRENTES (I)	60.700.896,79	67.089.604,25	63.853.617,20	81.343.050,92	82.638.890,05	69.211.351,02	82.122.811,70	79.442.389,07	82.843.014,89	77.253.253,55	80.009.861,62	72.389.252,44	898.897.993,50
Receita Tributária	14.862.096,85	14.386.650,39	16.393.610,55	16.320.669,77	13.152.590,96	12.362.716,88	23.422.785,44	22.937.742,64	16.606.560,95	16.913.682,55	16.752.018,98	18.460.678,99	202.571.804,95
IPTU	3.801.542,58	3.733.582,20	3.830.042,31	4.792.170,51	2.454.214,62	2.495.039,91	10.363.871,87	10.794.187,24	5.005.420,69	4.778.322,40	4.593.174,65	5.067.337,93	61.708.906,91
ISS	4.944.462,56	4.887.863,34	4.788.441,38	5.113.041,74	5.462.796,47	4.673.212,21	5.323.708,95	5.012.285,48	5.253.304,46	5.883.036,42	5.860.755,62	6.009.162,09	63.212.050,72
ITBI	2.251.035,52	2.003.042,38	1.492.811,00	2.175.212,58	1.608.891,52	1.359.972,51	1.809.111,78	1.565.316,38	1.874.121,11	1.806.692,44	1.649.897,98	2.677.574,00	22.273.679,20
IRRF	2.584.222,20	2.619.640,84	5.007.657,24	2.835.274,21	2.738.007,14	2.775.624,66	3.140.383,73	3.172.536,30	3.127.795,15	3.068.367,92	3.132.809,58	3.113.889,83	37.316.208,80
Outras Receitas Tributárias	1.280.833,99	1.142.521,63	1.274.658,62	1.404.970,73	888.681,21	1.058.867,59	2.785.709,11	2.393.437,24	1.345.919,54	1.377.263,37	1.515.381,15	1.592.715,14	18.060.959,32
Receita de Contribuições	4.949.142,68	4.802.978,55	5.098.934,29	9.687.662,87	2.430.734,84	5.309.057,55	5.399.440,80	5.835.506,41	5.591.089,81	5.855.008,01	4.943.965,44	5.621.165,52	65.524.686,77
Receita Patrimonial	4.276.738,30	10.803.115,06	3.160.851,26	6.386.907,79	7.367.580,68	5.157.059,44	9.542.938,99	7.032.672,76	11.300.510,99	12.416.821,10	8.041.329,11	4.507.768,59	89.994.294,07
Rendimentos de aplicações financ	4.114.097,39	10.627.469,58	2.964.749,90	6.236.513,67	7.202.284,55	4.987.793,16	9.320.731,00	6.880.102,09	11.108.483,16	12.200.395,70	7.836.750,76	4.331.498,64	87.810.869,60
Outras receitas patrimoniais	162.640,91	175.645,48	196.107,36	150.394,12	165.296,13	169.266,28	222.207,99	152.570,67	192.027,83	216.425,40	204.578,35	176.269,95	2.183.424,47
Receita Agropecuária	0,00	0,00	0,00	0,00	0,00	0,00	0,00	0,00	0,00	0,00	0,00	0,00	0,00
Receita Industrial	0,00	0,00	0,00	0,00	0,00	0,00	0,00	0,00	0,00	0,00	0,00	0,00	0,00
Receita Serviços	452.853,21	262.879,48	420.147,41	510.091,51	174.053,52	242.984,38	535.830,26	324.307,82	405.074,39	381.890,89	368.720,36	475.630,25	4.554.463,48
Transferências Correntes	34.759.764,65	35.191.242,24	37.499.268,71	46.281.587,52	57.888.843,25	44.911.732,48	41.507.901,92	41.033.633,60	46.886.897,29	38.937.822,78	47.135.070,53	40.872.336,75	512.906.101,72
Cota Parte do FPM	8.253.440,08	8.705.719,16	10.941.504,26	11.709.995,59	10.738.359,94	14.736.171,20	9.000.235,64	10.290.078,05	11.432.454,02	11.663.026,79	13.376.560,88	8.963.098,46	129.800.644,07
Cota Parte do ICMS	14.337.294,48	13.961.587,75	13.336.791,84	13.128.316,62	15.060.377,79	13.499.905,51	13.798.374,33	14.431.049,76	17.579.569,73	14.891.962,50	16.083.565,08	17.621.068,27	177.729.863,66
Cota Parte do IPVA	962.351,08	796.868,93	833.140,19	1.017.481,43	19.616.875,07	6.294.026,39	6.334.099,76	5.258.730,42	5.260.251,46	1.946.555,37	1.479.589,29	1.433.922,31	51.233.891,70
Cota Parte de ITR	389.050,26	1.563.385,58	176.544,13	151.043,84	172.046,23	198.788,14	20.329,17	6.543,38	40.160,13	15.988,46	7.319,96	22.613,08	2.763.812,36
Transferências de LC 87/1996	171.125,44	174.648,11	126.995,69	180.434,54	171.383,77	122.217,23	151.465,44	161.473,04	145.206,02	181.068,06	164.506,21	146.426,84	1.896.950,39
IPI EXPORTAÇÃO	6.227.797,26	6.164.216,46	6.394.762,33	6.371.413,80	8.774.993,87	7.522.016,44	7.732.701,86	7.258.614,46	8.395.052,53	6.985.853,40	6.766.163,59	7.737.835,59	86.331.421,33
Transferências do FUNDEB	4.418.706,05	3.824.816,25	5.689.530,27	13.722.901,70	3.354.806,58	2.538.607,57	4.470.695,72	3.627.144,49	4.034.203,40	3.253.388,20	9.257.385,52	4.957.372,46	63.149.518,21
Outras Transferênc. Correntes	1.400.301,10	1.642.738,53	1.280.804,98	2.156.131,46	1.625.086,80	1.227.800,29	1.713.914,29	2.278.525,84	2.052.881,46	2.748.028,22	2.768.757,20	2.451.672,34	23.346.642,51
Receita Intraorçamentária	0,00	0,00	0,00	0,00	0,00	0,00	0,00	0,00	0,00	0,00	0,00	0,00	0,00
Outras Exclusões	0,00	0,00	0,00	0,00	0,00	0,00	0,00	0,00	0,00	0,00	0,00	0,00	0,00
RECEITA CORRENTE LÍQUIDA (I - II)	52.299.795,68	51.713.281,65	55.775.376,69	67.753.826,85	65.955.714,98	57.487.502,29	66.489.743,26	66.451.003,86	64.293.492,88	59.406.564,44	66.629.193,16	62.059.240,13	736.314.735,87
Transferências obrigatórias da União relativas às emendas individuais	0,00	0,00	0,00	0,00	0,00	0,00	0,00	0,00	0,00	0,00	0,00	0,00	0,00
RCL AJUSTADA PARA CÁLCULO DOS LIMITES DE ENDIVIDAMENTO	52.299.795,68	51.713.281,65	55.775.376,69	67.753.826,85	65.955.714,98	57.487.502,29	66.489.743,26	66.451.003,86	64.293.492,88	59.406.564,44	66.629.193,16	62.029.240,13	736.284.735,87
Transferências obrigatórias da União relativas às emendas coletivas	0,00	0,00	0,00	0,00	0,00	0,00	0,00	0,00	0,00	0,00	0,00	0,00	0,00
Recursos destinados ao pagamento de agentes comunitários/agentes de enfermias	0,00	0,00	0,00	0,00	0,00	0,00	0,00	0,00	0,00	0,00	0,00	0,00	0,00
RCL AJUSTADA PARA CÁLCULO DOS LIMITES DE DESPESA COM PESSOAL	52.299.795,68	51.713.281,65	55.775.376,69	67.753.826,85	65.539.465,58	57.222.890,33	65.913.315,06	66.028.813,51	63.865.924,76	58.885.102,80	66.209.630,20	61.522.218,51	732.729.641,62


LRF, Art. 53, inciso I - Anexo III

R\$


  
Luis Adalberto Beto Lunetti Pagnussatt  
 Prefeito do Município de Toledo


  
Cleusa Elaine Schnee Ullmann  
 Controle Interno


  
Jadyr Cláudio Dornier  
 Secretário da Fazenda


  
Milton Eadler  
 Téc. Cont. PR-024412/O-4