



TOLEDO
PREFEITURA
Secretaria da Saúde

Audiência Pública
Lei Complementar n. 141/2012
1º Quadrimestre de 2020

Relatório de Gestão Quadrimestral

- **Lei Complementar n. 141/2012**
- **Art. 36º** os relatórios de gestão deverão conter:
 - *Montante e fonte dos recursos aplicados no período;*
 - *Auditorias realizadas ou em fase de execução e suas recomendações e determinações;*
 - *Oferta e produção de serviços públicos na rede de assistência, próprios, contratados e conveniados, cotejando-se os dados com os indicadores de saúde da população no âmbito de sua atuação.*



ADMINISTRATIVO E FINANCEIRO

*Montante e fonte dos recursos
aplicados no período.*



Base de cálculo da ORIGEM dos recursos

RECEITAS DE IMPOSTOS LÍQUIDA (I) R\$ 43.766.062,24

Receitas de impostos	1º Quadrimestre 2019	1º Quadrimestre 2020
1.1 IPTU	R\$ 15.162.495,14	R\$ 17.826.385,63
1.2 ITBI	R\$ 3.720.105,66	R\$ 3.673.387,50
1.3 ISSQN	R\$ 11.787.801,23	R\$ 11.411.598,32
1.4 IRRF	R\$ 5.088.710,55	R\$ 6.343.807,49
1.5 ITR	-	-
1.6 Multas, juros de mora e outros encargos especiais de impostos	R\$ 103.372,08	R\$ 139.379,00
1.7 Dívida Ativa dos impostos	R\$ 3.708.715,83	R\$ 3.749.509,01
1.8 Multas, juros e mora e outros encargos da Dívida Ativa	R\$ 548.687,38	R\$ 621.995,29



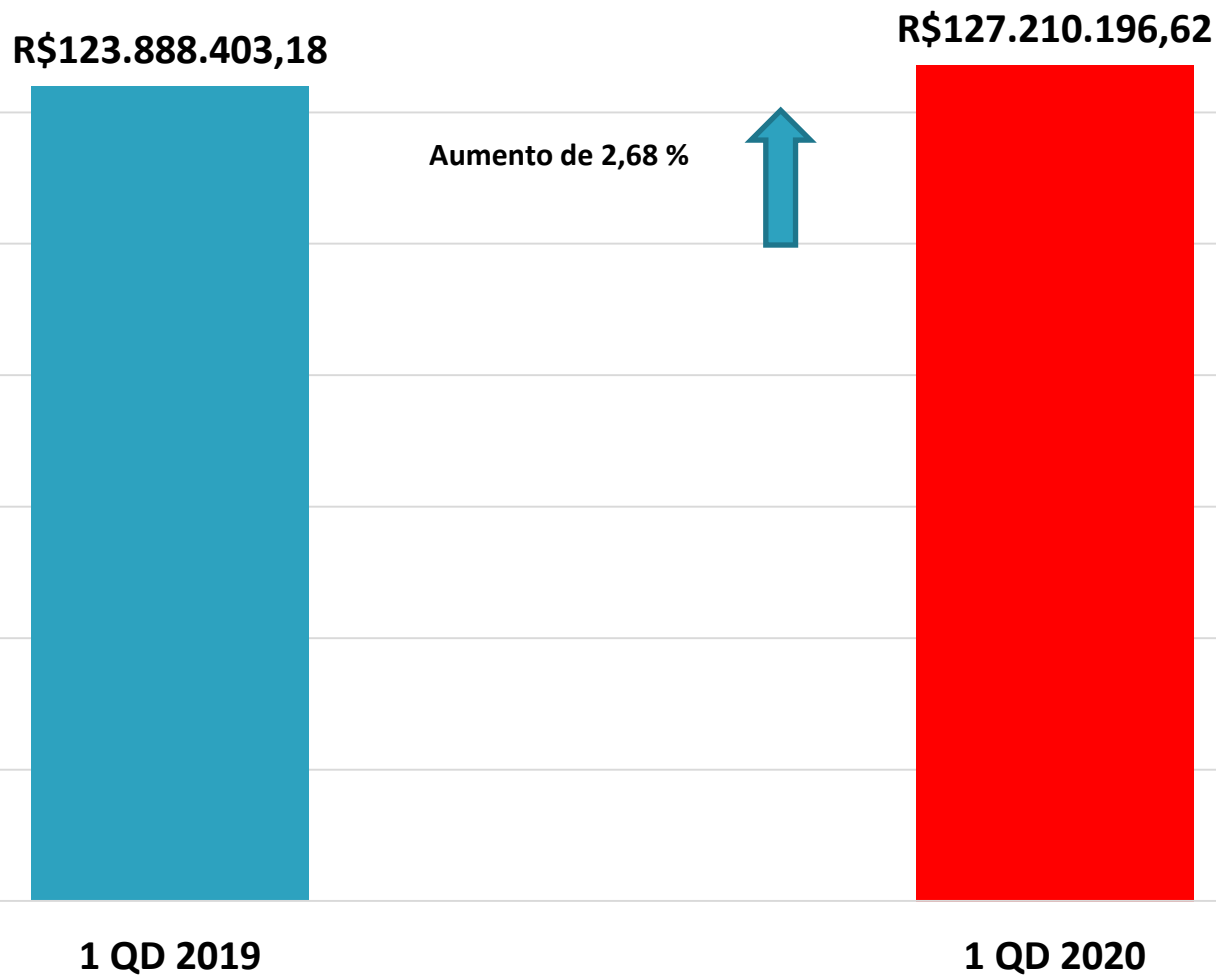
Base de cálculo da ORIGEM dos recursos

Receitas de trans. Constitucionais(II) R\$ 83.444.134,38

1.9 Cota-Parte FPM	R\$ 19.873.783,76	R\$ 19.972.991,09
1.10 Cota-Parte ITR	R\$ 144.076,09	R\$ 65.997,65
1.11 Cota-Parte IPVA	R\$ 21.946.727,48	R\$ 22.511.304,50
1.12 Cota-Parte ICMS	R\$ 41.466.379,40	R\$ 40.312.457,57
1.13 Cota-Parte IPI – Exportação	R\$ 637.548,54	R\$ 581.383,57
1.14 Cota ICMS desoneração (LC 87/96)	-	-
Total de Receitas P/Apuração aplicação em Saúde (III)=I+II	R\$ 123.888.403,14	R\$ 127.210.196,62



Comparativo arrecadação Recursos Municipais



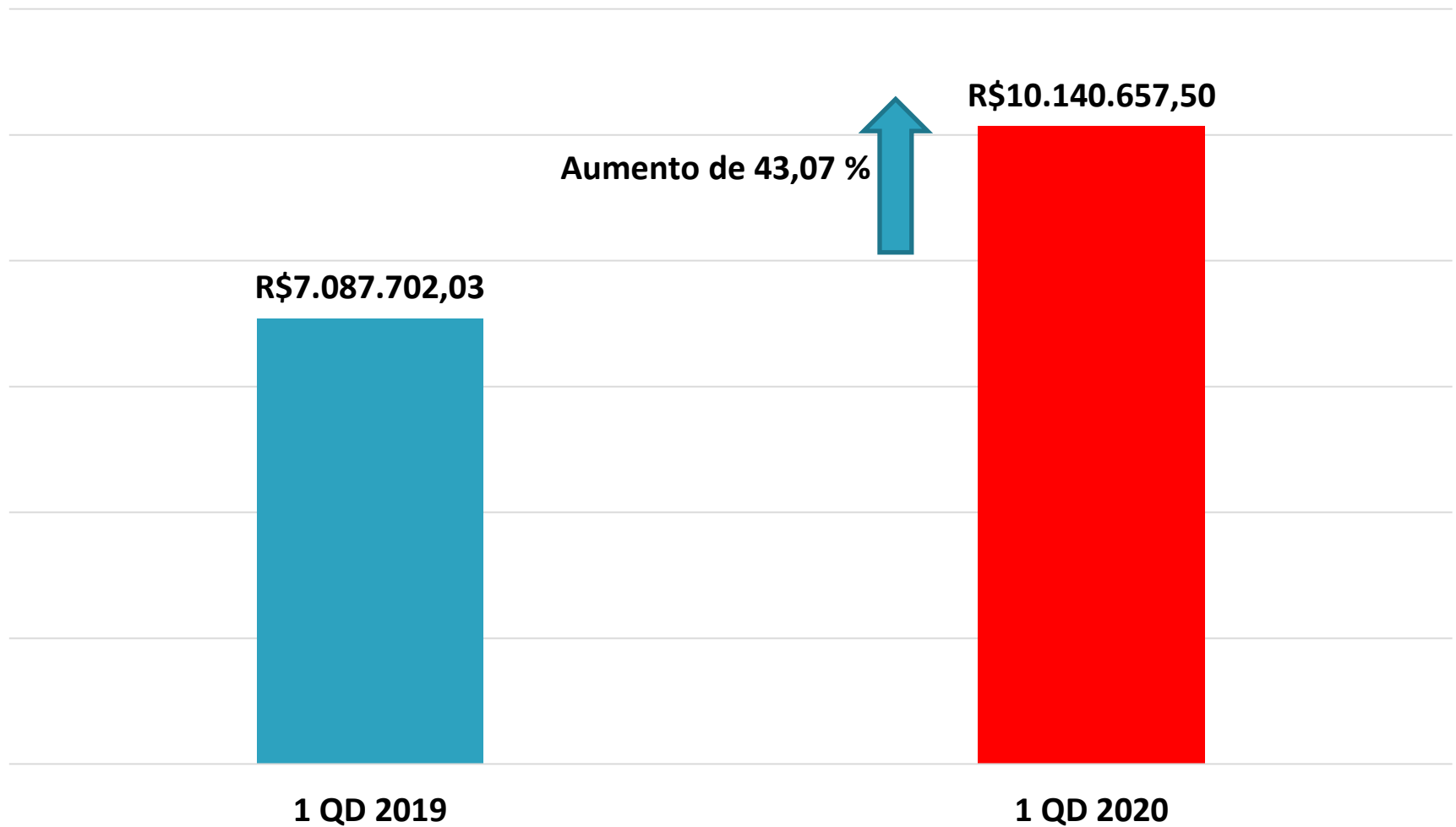
Base de cálculo da ORIGEM dos recursos

DOS RECURSOS VINCULADOS À SAÚDE R\$ R\$ 10.140.657,50

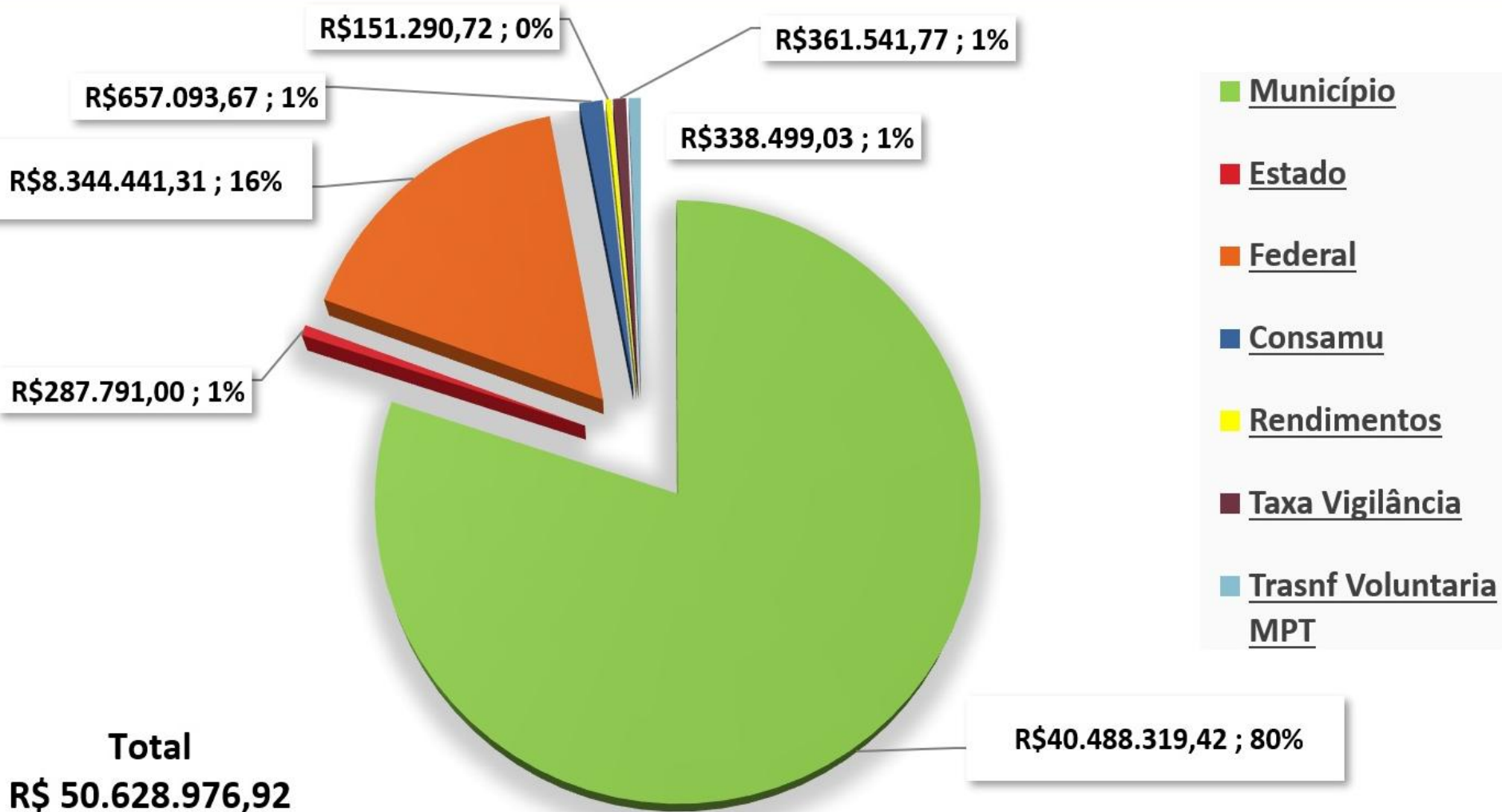
	1º Quadrimestre 2019	1º Quadrimestre 2020
RECURSOS REPASSADOS PELO SUS	R\$ 5.475.905,90	R\$ 8.344.441,31
APLICAÇÕES FINANCEIRAS – SUS	R\$ 125.849,75	R\$ 62.333,12
APLICAÇÃO FINANCEIRAS DEMAIS FONTES	R\$ 157.224,57	R\$ 88.957,60
TAXA VIGILÂNCIA SANITÁRIA	R\$ 338.594,39	R\$ 361.541,77
RECURSOS DO ESTADO	R\$ 486.105,27	R\$ 287.791,00
RECURSOS DOS MUNICÍPIOS (CONSAMU)	R\$ 504.022,15	R\$ 657.093,67
TRANSF. VOLUNTÁRIA – MPT 9º REGIÃO	-	R\$ 338.499,03
TOTAL	R\$ 7.087.702,03	R\$ 10.140.657,50



Comparativo de arrecadação recursos vinculados SUS



PARTICIPAÇÃO POR ENTE – RECEITA 2020



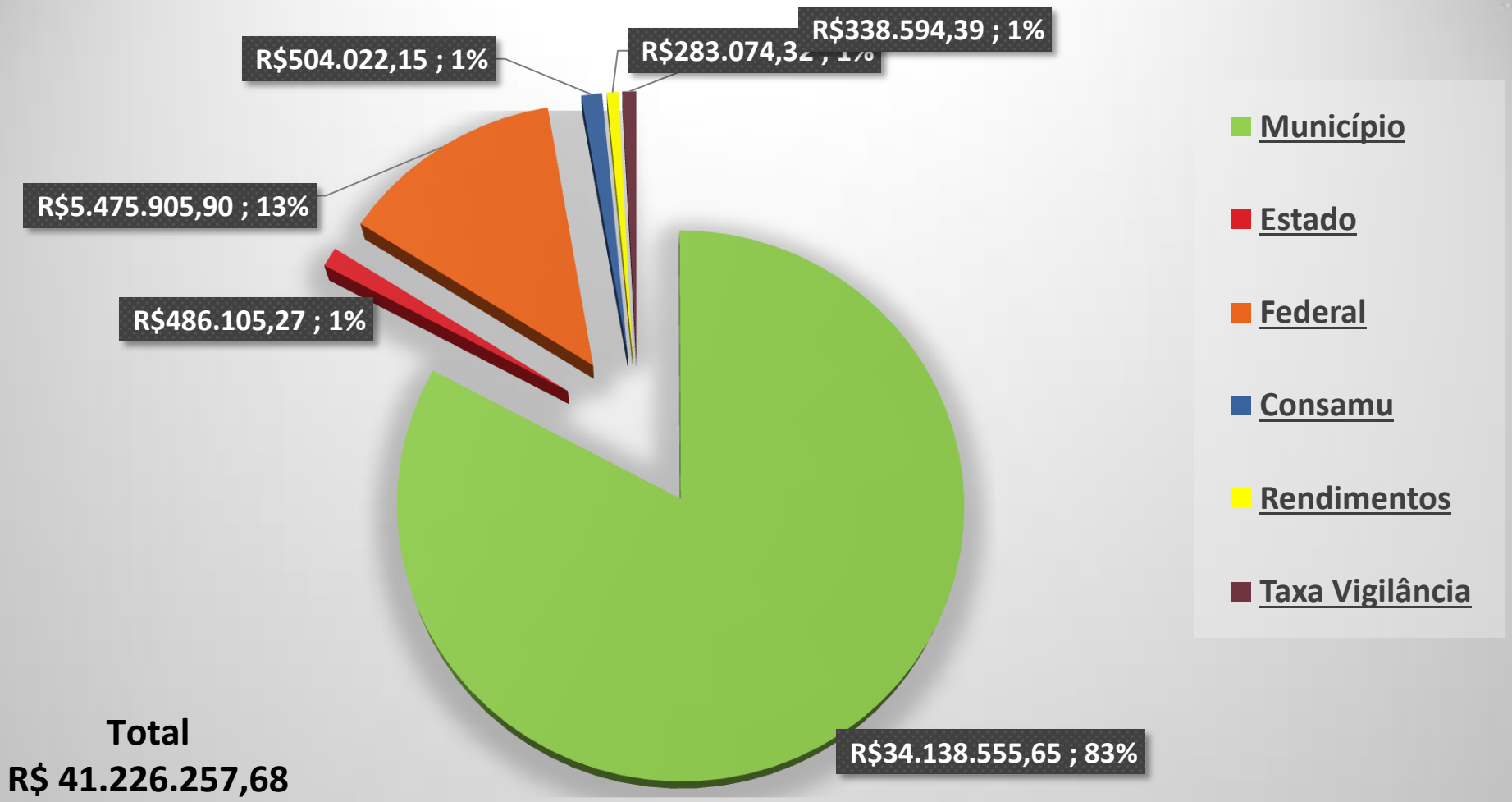
Total
R\$ 50.628.976,92



TOLEDO
PREFEITURA
Secretaria da Saúde

1º Quadrimestre 2020

PARTICIPAÇÃO POR ENTE – RECEITA 2019








Demonstrativo das RECEITAS

Receitas	Fonte	1º Quadrimestre 2019	1º Quadrimestre 2020
Receitas do SUS		R\$ 5.601.755,65	R\$ 10.140.657,50
Serviços Hospitalares	369	R\$ 205.044,90	R\$ 261.376,35
Bloco de custeio das ações e serviços públicos de saúde – Atenção Básica	494 / 10214	R\$ 5.234.861,00	R\$ 4.285.068,05
Bloco de custeio das ações e serviços públicos de saúde – Média e Alta	494		R\$ 2.557.623,49
Bloco de custeio das ações e serviços públicos de saúde – Vigilância em Saúde	494		R\$ 472.041,96
Bloco de custeio das ações e serviços públicos de saúde – Gestão em Saúde	494		-
Transf. Equip. Odontológicos	518		R\$ 36.000,00
Bloco de Custeio das Ações e Serviços Públicos de Saúde - Coronavírus (COVID-19)	1019	-	R\$ 768.331,46
Rendimentos recursos do SUS	*	R\$ 125.849,75	R\$ 62.333,12

Demonstrativo das RECEITAS

Receitas	Fonte	1º Quad 2019	1º Quad 2020
Demais receitas da Saúde		R\$ 1.485.946,38	R\$ 1.733.883,07
Taxa de vigilância sanitária	510	R\$ 338.594,39	R\$ 361.541,77
Rendimentos de outras fontes	Diversas	R\$ 157.224,57	R\$ 88.957,60
Transf. Do município de Cascavel – CONSAMU	10083	R\$ 504.022,15	R\$ 657.093,67
Transf. SESA IOAF (Custeio)	10110	R\$ 6.000,00	-
Transf. SESA – Atenção Primária APSUS	10192	-	R\$ 62.181,00
Transf. SESA – CAPS AD III Regional	10193	-	R\$ 210.000,00
Transf. SESA – Adolescente Conflito com a Lei	10195	-	R\$ 5.610,00
Tranf. SESA – Incentivo Custeio NASF	10197	-	R\$ 10.000,00
Trans. Voluntário – MPT 9º Região	10213	-	R\$ 338.499,03
Transferências do município	303	R\$ 31.441.247,75	R\$ 40.488.319,42
Total das receitas da Saúde – 1º, 2º e 3º Quadrimestres 2020		R\$ 38.362.082,06	R\$ 50.628.976,92

Despesas

Natureza	Despesa Liquidada 1° QUAD 2019	Despesa Liquidada 1° QUAD 2020	
Pessoal e encargos sociais	R\$ 27.433.329,53	R\$ 31.968.507,68	16,53 % 
Juros e encargos da dívida	R\$ 5.275,16	R\$ 2.670,85	50,26% 
Outras despesas correntes (água, luz, combustível, medicamentos, etc)	R\$ 8.761.608,79	R\$ 10.284.443,86	17,38% 
Despesas de capital (projetos, equipamentos, obras e instalações)	R\$ 120.240,44	R\$ 195.394,56	62,50% 
TOTAL DAS DESPESAS LIQUIDADAS	R\$ 36.200.213,48	R\$ 42.255.622,39	16,72% 



Demonstrativo das DESPESAS liquidadas

Categoria	Elemento	1º Quad. 2019	1º Quad. 2020
3.0.00.00.00.00	Despesas liquidadas	R\$ 36.320.453,92	R\$ 42.255.622,39
3.1.00.00.00.00	Pessoal e encargos sociais	R\$ 27.433.329,53	R\$ 31.968.507,68
3.1.71.00.00.00	Transf. a consórcios públicos	R\$ 3.944.168,24	R\$ 4.757.162,24
3.1.90.04.00.00	Contratação por tempo determinado	R\$ 706.638,72	R\$ 674.154,62
3.1.90.11.00.00	Vencimentos e vantagens fixas	R\$ 17.802.908,59	R\$ 20.686.368,05
3.1.90.11.31.00	Gratificação por exercício de cargos	R\$ 193.249,01	R\$ 218.521,35
3.1.90.11.33.00	Gratificação por exercício de funções	R\$ 198.832,54	R\$ 211.377,48
3.1.90.13.00.00	Obrigações patronais	R\$ 371.326,64	R\$ 443.739,35
3.1.90.16.44.00	Horas extras e serviços extraordinários	R\$ 1.291.802,47	R\$ 1.404.353,52
3.1.91.00.00.00	Aplicação direta decorrente de operação entre órgãos, fundos e entidades	R\$ 2.868.431,53	R\$ 3.279.062,35



Demonstrativo das DESPESAS liquidadas

Categoria	Elemento	1º Quad. 2019	1º Quad. 2020
3.2.00.00.00.00	Juros e encargos da dívida	R\$ 5.275,16	R\$ 2.670,85
3.3.00.00.00.00	Outras despesas correntes	R\$ 8.761.608,79	R\$10.284.443,86
3.3.41.00.00.00	Transf. a municípios fundo a fundo (CAPS AD) Recursos Estadual e Federal	R\$ 0,00	R\$ 315.000,00
3.3.71.00.00.00	Transf. a consórcios públicos (despesas material de consumo e serviços para manutenção dos Consórcios)	R\$ 851.854,09	R\$ 911.048,95
3.3.72.00.00.00	Execução Orçamentária delegada a Consórcios Públicos (Consumo: medicamentos/ostomizados; Serviços: Consultas/exames/passagens/pensão)	R\$ 3.291.423,06	R\$ 3.627.096,38
3.3.72.39.99.06	Serviço de Médicos/Hosp/Lab.	R\$ 2.106.209,86	R\$ 2.466.831,09
3.3.72.39.99.07	Serviços de Assistência Social	R\$ 605.213,20	R\$ 441.370,08
3.3.72.30.09.00	Material Farmacológico	R\$ 625.000,00	R\$ 625.000,00



Demonstrativo das DESPESAS liquidadas

Categoria	Elemento	1º Quad. 2019	1º Quad. 2020
3.3.90.00.00.00	Aplicações Diretas/Município	R\$ 4.479.950,80	R\$ 5.403.149,41
3.3.90.14.00.00	Diárias	R\$ 42.090,00	R\$ 50.830,00
3.3.90.18.00.00	Auxílio financeiro à estudantes	R\$ 22.341,01	R\$ 21.399,44
3.3.90.30.30.00	Material de consumo	R\$ 1.793.174,51	R\$ 1.979.244,63
3.3.90.30.01.00	Combustíveis e lubrificantes	R\$ 194.510,53	R\$ 177.406,09
3.3.90.30.04.00	Gás e outros materiais engarrafados	R\$ 36.586,17	R\$ 52.284,67
3.3.90.30.07.00	Gêneros de alimentação (Dietas)	R\$ 118.002,60	R\$ 199.044,60
3.3.90.30.09.00	Material Farmacológico	R\$ 753.019,28	R\$ 619.291,22
3.3.90.30.16.00	Material de Expediente	R\$ 20.919,34	R\$ 37.698,43
3.3.90.30.22.00	Material de limpeza e prod de higienização	R\$ 261.376,10	R\$ 237.916,20
3.3.90.30.25.00	Material para manutenção de bens móveis	R\$ 26.425,22	R\$ 21.510,36

Demonstrativo das DESPESAS realizadas

Categoria	Elemento	1º Quad. 2019	1º Quad. 2020
3.3.90.30.26.00	Material Elétrico e Eletrônico	R\$ 12.762,77	R\$ 3.218,30
3.3.90.30.28.00	Material de Proteção e Segurança	R\$ 23.686,70	R\$ 60.410,05
3.3.90.30.36.00	Material Hospitalar	R\$ 242.844,15	R\$ 477.852,58
3.3.90.30.39.00	Material para manutenção de veículos	R\$ 33.398,66	R\$ 29.619,07
3.3.90.31.99.00	Programa Mãe Dedicada	R\$ 19.200,00	R\$ 22.200,00
3.3.90.33.00.00	Passagens e despesas com locomoção (Locação)	R\$ 31.239,50	R\$ 59.729,48
3.3.90.34.00.00	Outras despesas de pessoal decorrentes de contratos de terceirização	R\$ 390.797,16	R\$ 487.258,75
3.3.90.36.07.00	Estagiários	R\$ 72.542,15	R\$ 58.352,40



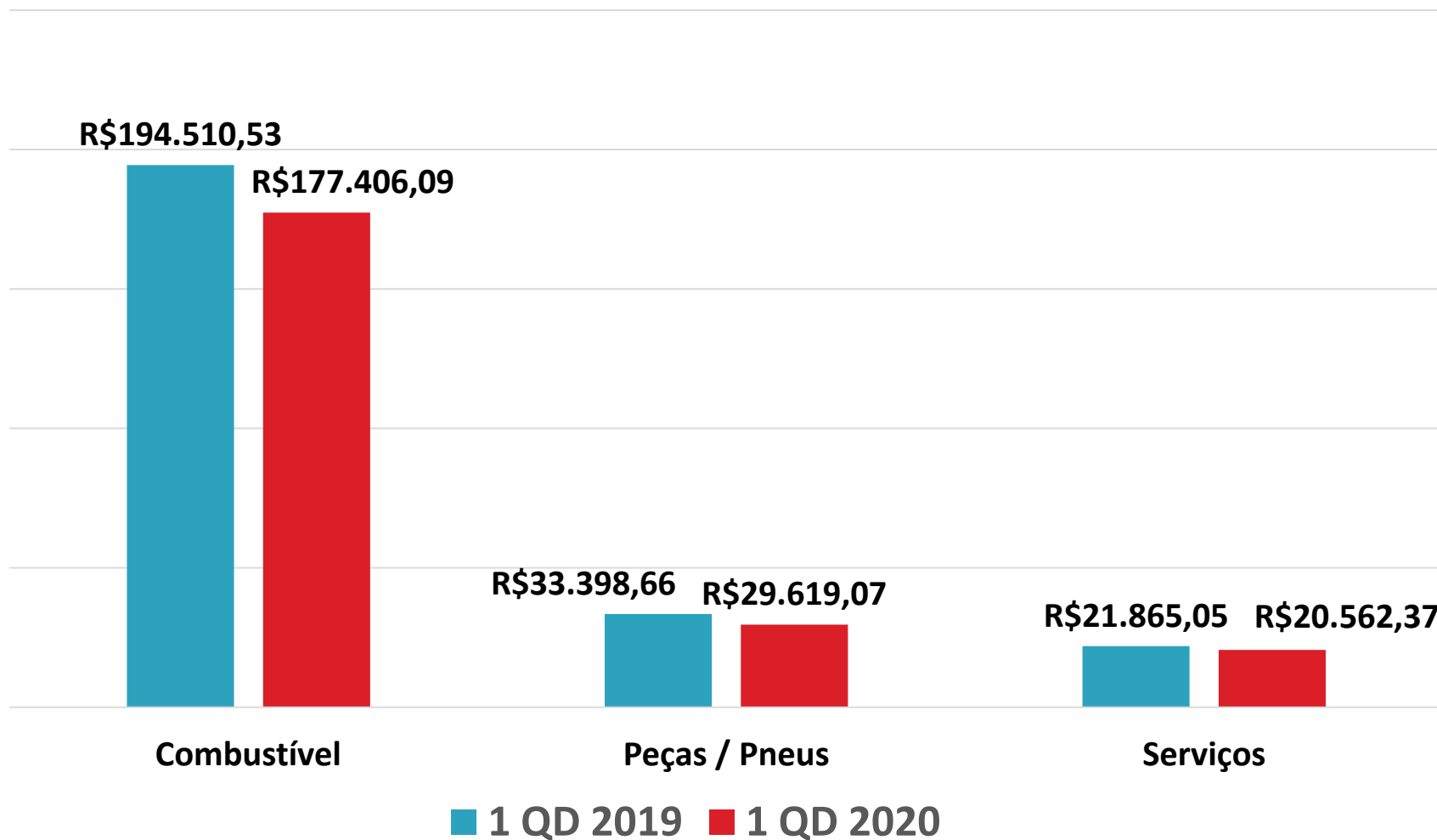
Demonstrativo das DESPESAS realizadas

Categoria	Elemento	1º Quad. 2019	1º Quad. 2020
3.3.90.39.00.00	Outros serviços de pessoa Jurídica	R\$ 1.399.931,64	R\$ 1.522.768,91
3.3.90.39.12.00	Locação de máquinas e equipamentos	R\$ 37.579,68	R\$ 31.102,68
3.3.90.39.17.00	Manutenção e conservação de máq/equip.	R\$ 22.315,29	R\$ 43.632,65
3.3.90.39.19.00	Manutenção e conservação de veículos	R\$ 21.865,05	R\$ 20.562,37
3.3.90.39.41.00	Fornecimento de alimentação (Marmita)	R\$ 138.776,70	R\$ 168.215,63
3.3.90.39.43.00	Serviços de Energia Elétrica	R\$ 328.926,86	R\$ 353.099,99
3.3.90.39.44.00	Serviços de Água e Esgoto	R\$ 36.085,98	R\$ 50.690,82
3.3.90.39.46.00	Serviços Domésticos	R\$ 177.865,90	R\$ 192.774,32
3.3.90.39.50.00	Serviços Médico – Hosp, Odont, Laborat	R\$ 283.740,06	R\$ 279.889,09
3.3.90.39.53.00	Serviços de Assistência Social	R\$ 16.655,52	R\$ 961,00
3.3.90.39.58.00	Serviços de Telecomunicações	R\$ 39.098,35	R\$ 38.795,82
3.3.90.39.78.00	Limpeza e Conservação	R\$ 201.680,97	R\$ 222.359,11

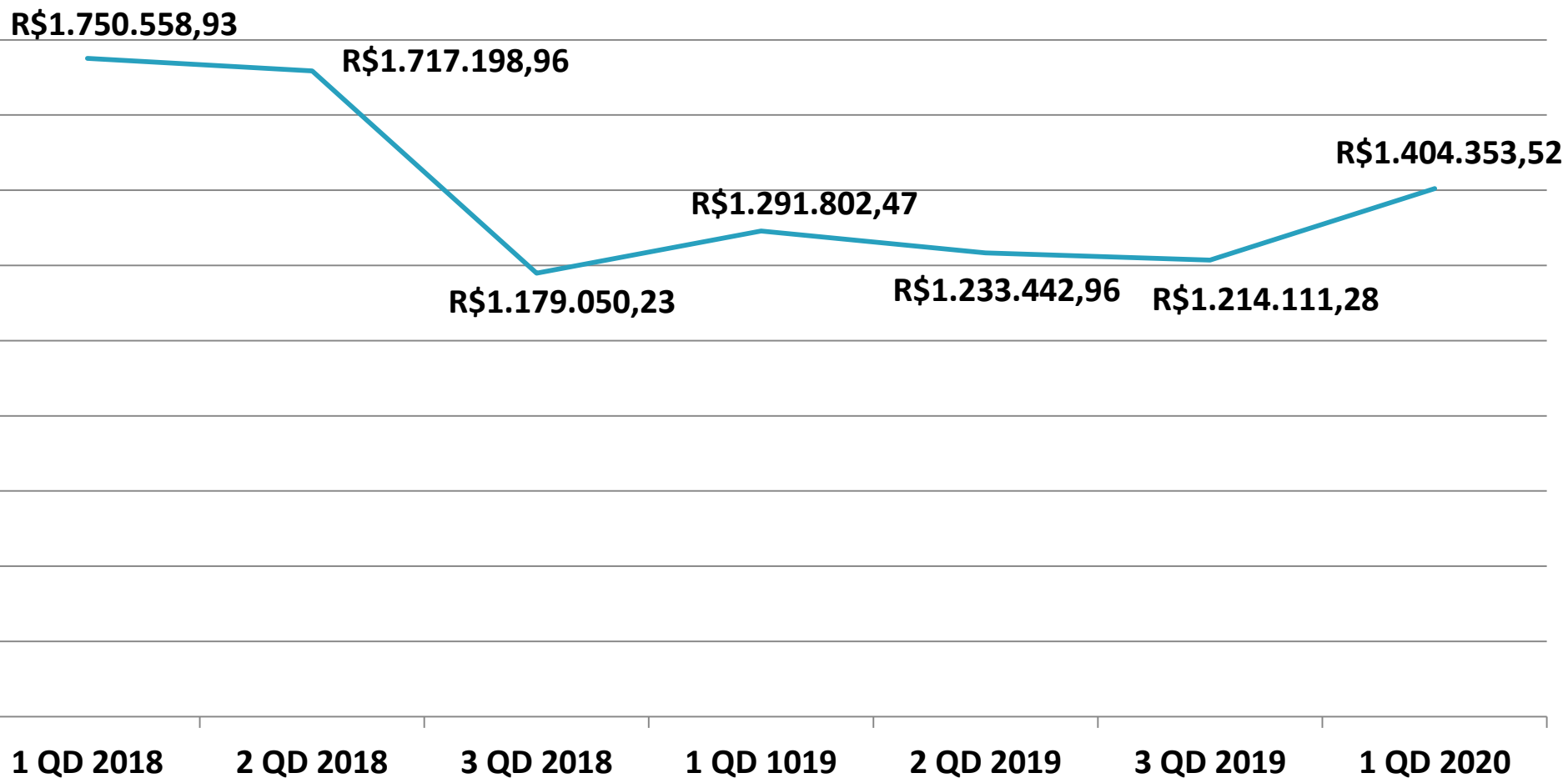
Demonstrativo das DESPESAS realizadas

Categoria	Elemento	1º Quad. 2019	1º Quad. 2020
3.3.90.39.83.00	Serviços de cópias e reprodução de doc.	R\$ 28.916,96	R\$ 43.858,72
3.3.90.40.00.00	Serviços de tecnologia da informação e comunicação	R\$ 70.413,81	R\$ 91.935,54
3.3.90.46.00.00	Auxilio Alimentação (Vale)	R\$ 508.852,73	R\$ 990.772,00
3.3.90.48.99.01	Ajuda de Custo (Mais Médicos)	R\$ 48.615,00	R\$ 42.000,00
4.0.00.00.00.00	Despesas de Capital	R\$ 120.240,44	R\$ 195.394,56
4.4.71.70.00.00	Rateio pela participação em Consórcios	R\$ 32.593,32	R\$ 37.278,43
4.4.90.00.00.00	Capital – Aplicação Direta	R\$ 80.035,84	R\$ 154.781,43
4.4.90.51.00.00	Obras e Instalações	R\$ 19.861,84	R\$ 142.111,93
4.4.90.52.00.00	Equipamentos e Material Permanente	R\$ 60.354,00	R\$ 12.669,50
4.6.00.00.00.00	Amortização da dívida	R\$ 7.611,28	R\$ 3.334,70
TOTAL DESPESAS LIQUIDADAS		R\$ 36.320.453,92	R\$ 42.451.016,95
TOTAL DE RECEITAS DA SAÚDE		R\$ 41.226.257,68	R\$ 50.628.976,92

Demonstrativo de Despesas com transportes



Demonstrativo de Despesas – Horas extras



Demonstrativo de Despesas

- As horas extraordinárias permitiram a execução das seguintes ações:
 - Especialista em Saúde Mental para suporte a UPA;
 - Especialista em Ortopedia para suporte a UPA e PAM;
 - Escala de pediatria na UPA;
 - Escala de clínico na UPA/PAM;
 - Eventos e viagens;
 - Técnicos de Enfermagem PAM;
 - Enfrentamento da Pandemia de Covid19; Afastamentos;
 - Campanhas de vacina;
 - Cadastramento devido Novo Financiamento da Atenção Básica;



Aplicação (Despesas) em SAÚDE - Município

	1º Quadrimestre 2018	1º Quadrimestre 2019	1º Quadrimestre 2020
Despesas – Recursos Livres (303) 15% obrigatório	R\$ 14.134.269,08	R\$ 14.724.246,79	R\$ 20.236.063,90
Fonte Livre (000)	R\$ 13.229.352,03	R\$ 16.183.017,43	R\$ 15.436.600,65
Total	R\$ 27.363.621,11	R\$ 30.907.264,22	R\$ 35.672.664,55
Receita resultante de impostos	R\$ 116.120.834,30	R\$ 123.888.403,14	R\$ 127.210.196,62
Aplicação	23,56%	24,95%	28,04%
Despesas Liquidadas	R\$ 27.363.621,11	R\$ 30.907.264,22	R\$ 42.451.016,95
Despesa <i>per capita</i>	R\$ 276,43	R\$ 262,10	R\$301,85
Estimativa populacional	133.824 habitantes	138.572 habitantes	140.635 habitantes

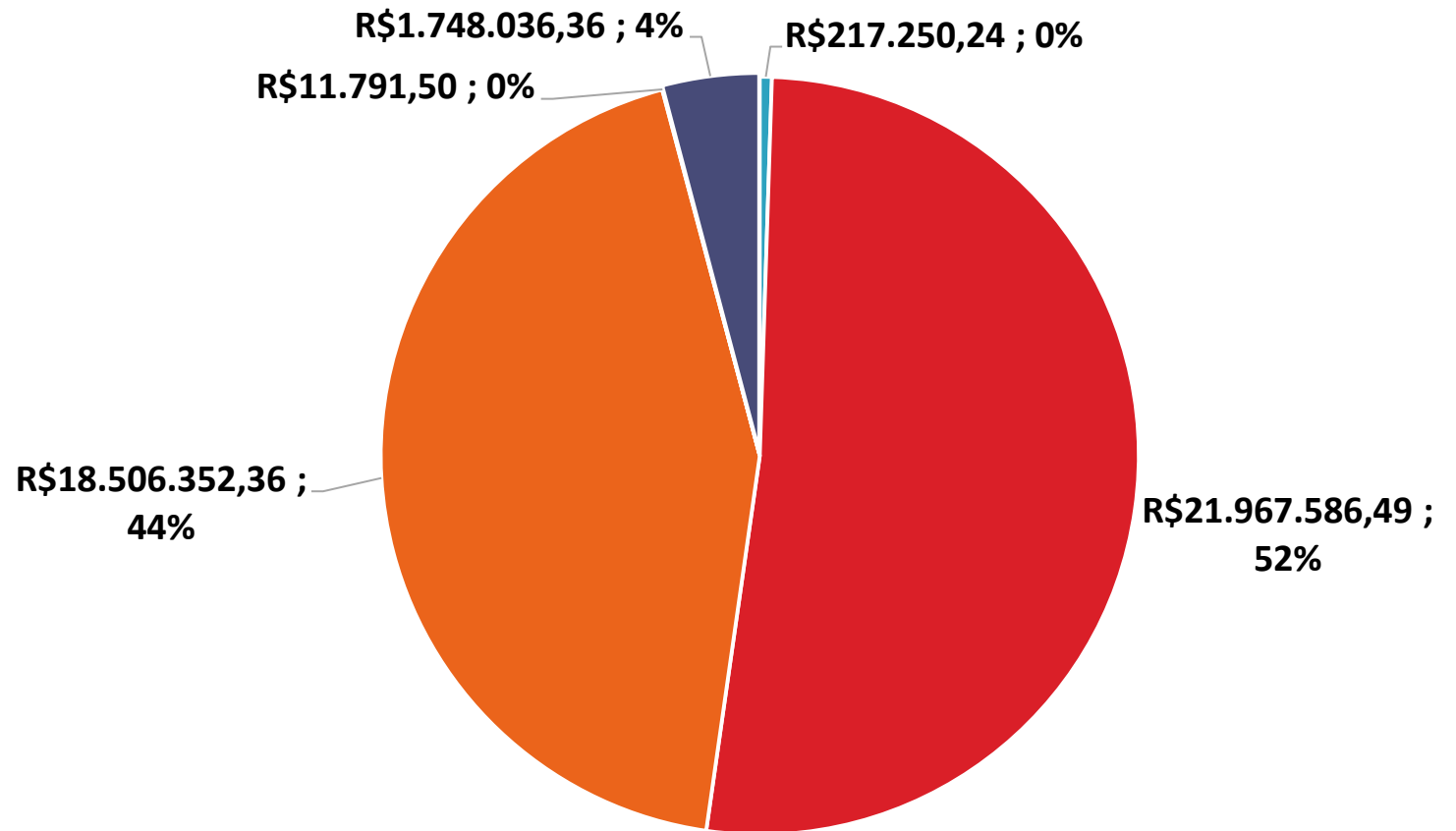


Despesas por Função

Apoio Administrativo	R\$ 217.250,24
Atenção Básica	R\$ 21.967.586,49
Hospitalar / Ambulatorial	R\$ 18.506.352,36
Suporte Profilático	R\$ 11.791,50
Vigilância em Saúde	R\$ 1.748.036,36
Total	R\$ 42.451.016,95



Despesas por Função



■ Apoio Administrativo

■ Atensão Básica

■ Hospitalar / Ambulatorial

■ Suporte Profilático

■ Vigilância em Saúde



Valores Consórcios

Consórcio Paraná Saúde (Assistência Farmacêutica)

Manutenção Rateio: R\$ 40.372,02 (anual)

Medicamentos/Municipal: R\$ 625.000,00

*Medicamentos/Estadual: R\$ 93.682,89

*Medicamentos/Federal: R\$ 193.609,10

CISCOPAR

Manutenção Rateio: R\$ 624.505,31

Serviços: R\$ 2.913.798,57



Valores Consórcios

SAMU – Urgência/Emergência

Manutenção Rateio:

Pessoal e Encargos: R\$ 2.823.668,46

Corrente: R\$ 264.981,96

SAMU Gestão Partilhada UPA

Manutenção Rateio: R\$ 1.957.967,42

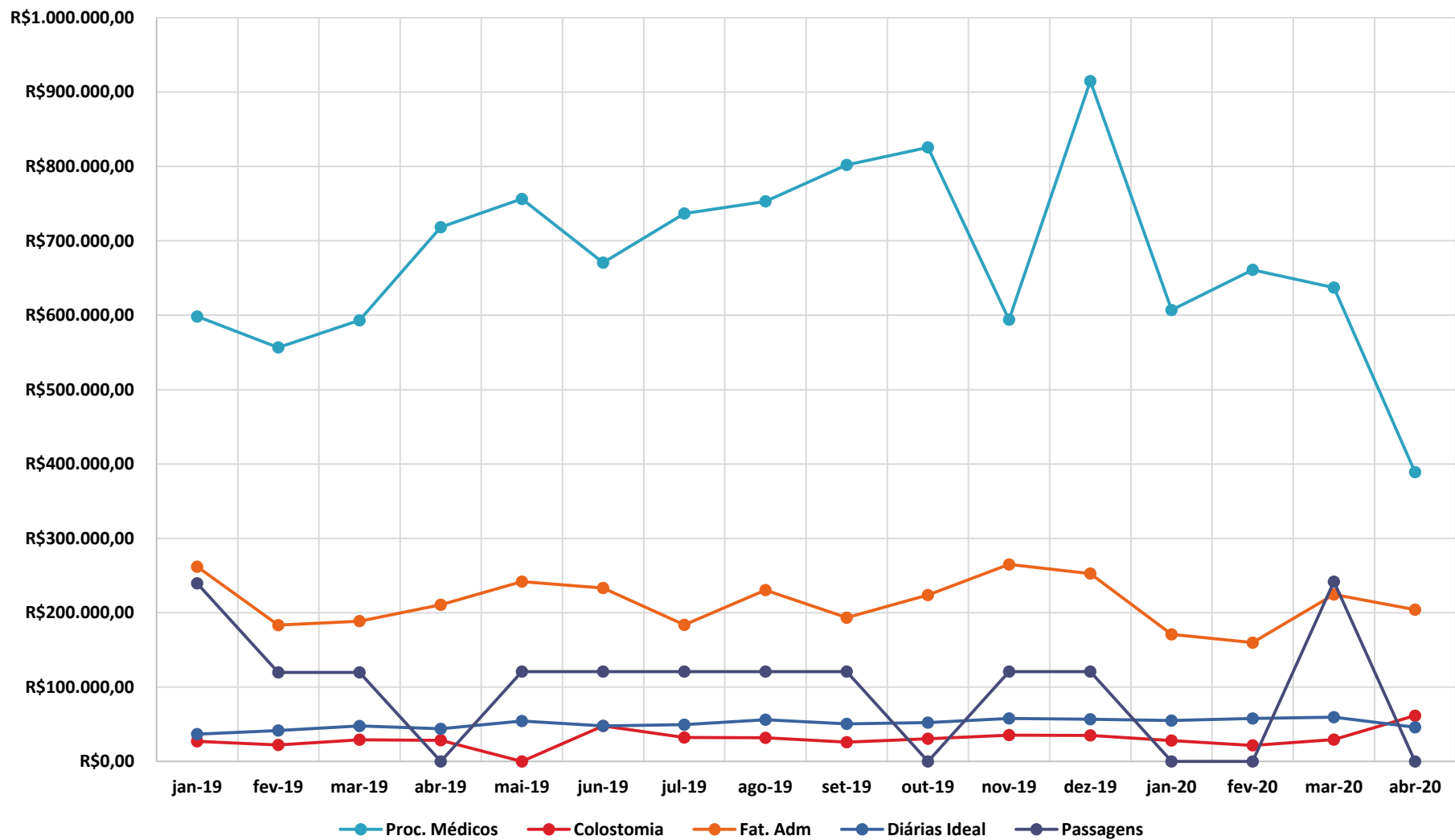


CISCOPAR

Descrição	Janeiro	Fevereiro	Março	Abril
Proc. Médicos	R\$ 606.963,39	R\$ 661.066,81	R\$ 637.206,99	R\$ 389.041,62
Colostomia	R\$ 28.155,19	R\$ 21.656,28	R\$ 29.408,34	R\$ 61.517,05
Fat. Adm	R\$ 170.858,29	R\$ 159.708,37	R\$ 224.532,23	R\$ 204.102,84
Diárias Ideal	R\$ 54.951,60	R\$ 57.806,32	R\$ 59.532,23	R\$ 45.930,56
Passagens	R\$ -	R\$ -	R\$ 241.724,00	R\$ -
Transp. Hemodialise	R\$ 2.015,00	R\$ 2.945,00	R\$ 637,40	R\$ 1.768,80
TOTAL	R\$ 862.943,47	R\$ 903.182,78	R\$ 1.192.761,92	R\$ 702.360,87



CISCOPAR – Evolução



CISCOPAR

	Gastos	Dedução	Fatura paga
Janeiro	R\$ 862.943,47	R\$ 201.868,76	R\$ 661.074,71
Fevereiro	R\$ 903.182,78	R\$ 190.700,50	R\$ 712.482,28
Março	R\$ 1.192.791,92	R\$ 177.267,83	R\$ 1.015.494,09
Abril	R\$ 702.360,87	R\$ 162.947,78	R\$ 539.413,09
* R\$ 92.287,75 Ação MP - TAC (janeiro)			
Total 2020	R\$ 3.661.279,04	R\$ 732.784,87	R\$ 2.928.464,17



Auditorias realizadas ou em fase de execução no período e suas recomendações e determinações;



- Não houve auditorias neste período.

Oferta e produção de serviços públicos na rede de assistência, próprios, contratados e conveniados, cotejando-se os dados com os indicadores de saúde da população no âmbito de sua atuação.

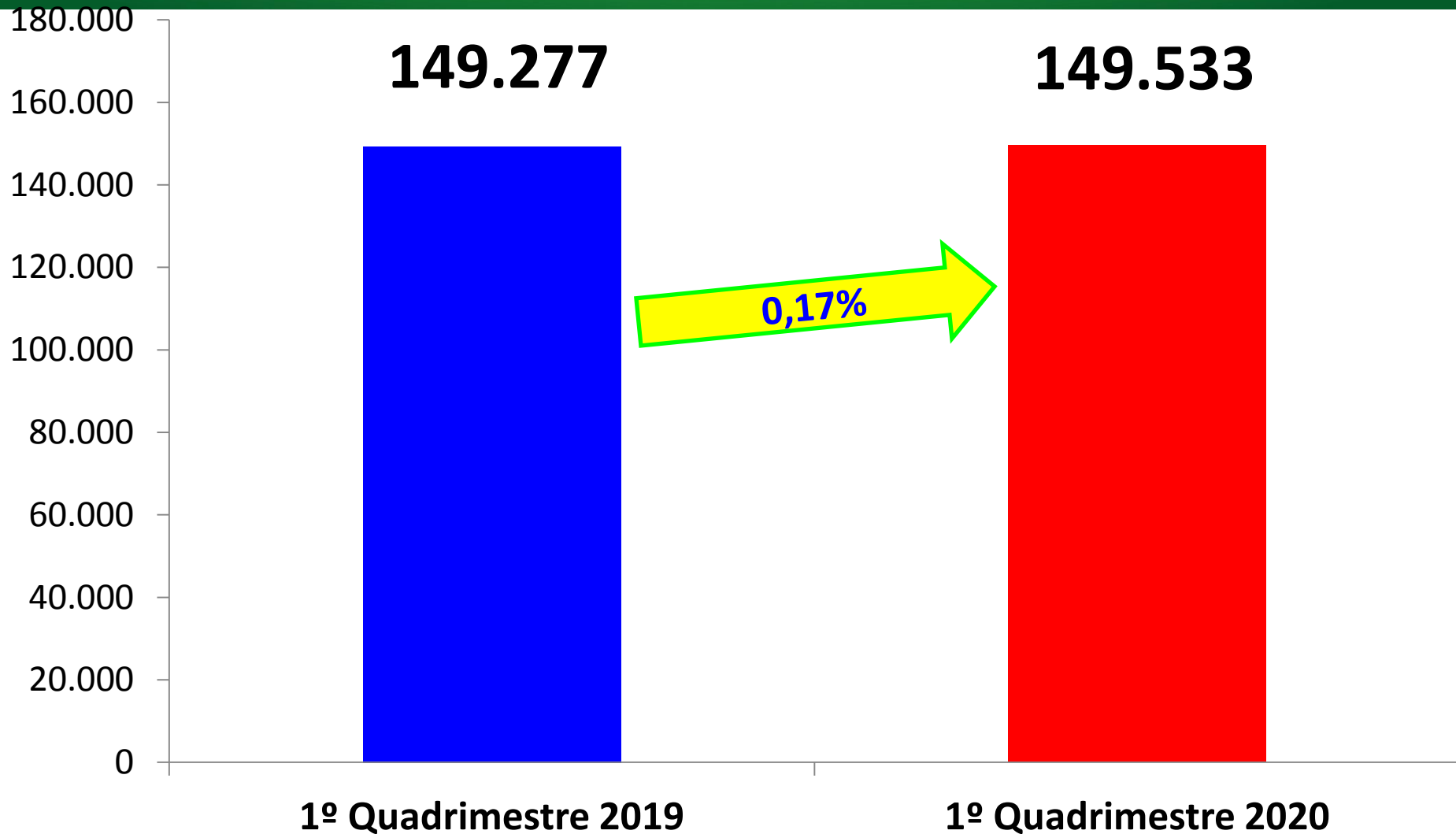


ASSISTÊNCIA FARMACÊUTICA



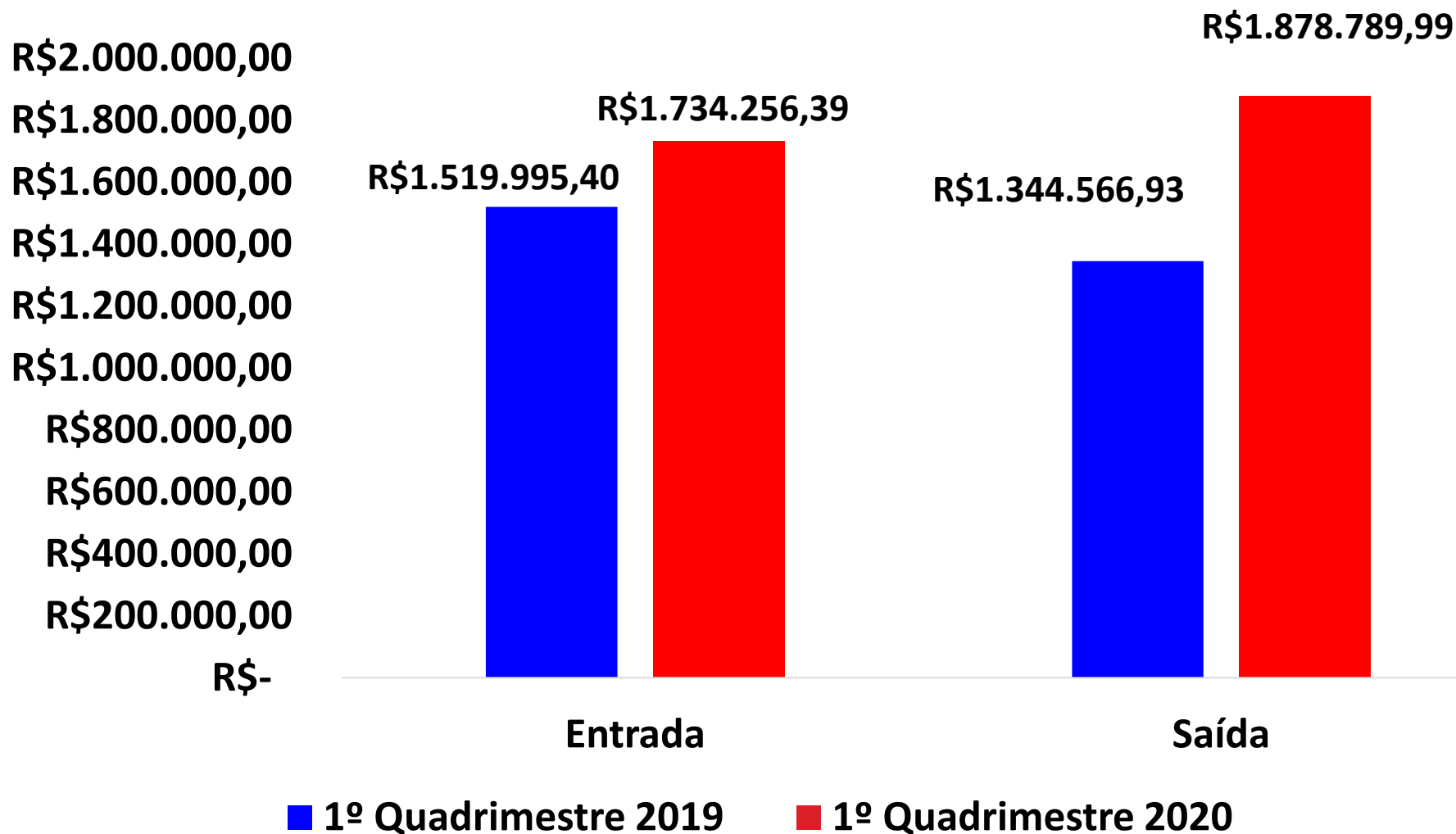
ASSISTÊNCIA FARMACÊUTICA

NÚMERO DE ATENDIMENTOS



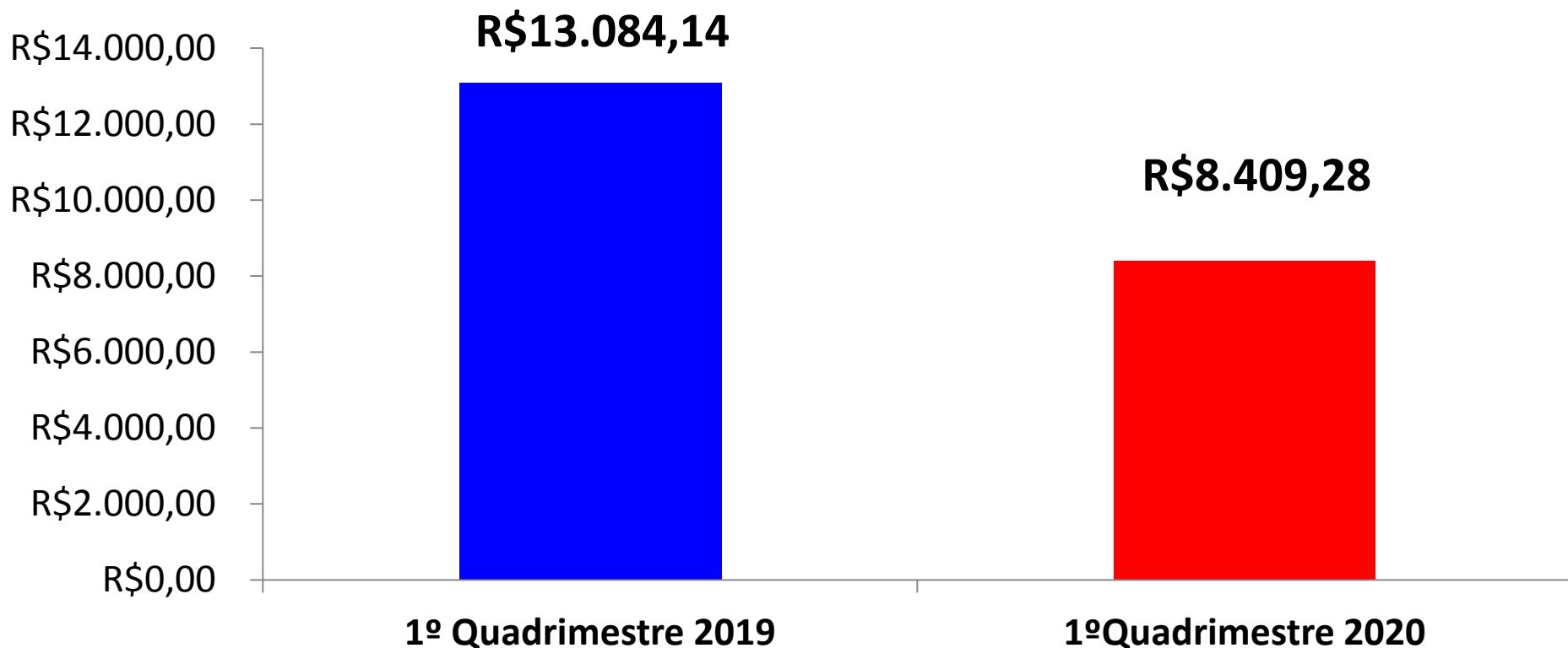
ASSISTÊNCIA FARMACÊUTICA

ENTRADA E SAÍDA DE MEDICAMENTOS



ASSISTÊNCIA FARMACÊUTICA

VALOR DE MEDICAMENTOS VENCIDOS



*Percentual de Perda

1º Quad/2019 Valor de Entrada : R\$1.519.995,40 - **0,86 %**

1º Quad/2020 Valor de Entrada : R\$1.734.256,39 - **0,48 %**



ASSISTÊNCIA FARMACÊUTICA

Medicamentos Fitoterápicos Manipulados

MEDICAMENTOS	1º QD 2019	1º QD 2020
ALCACHOFRA	5.860	12.300
CASTANHA DA INDIA	76.350	103.095
CAVALINHA	660	2.760
CITRUS AURANTIUM	3.450	5.850
DONG QUAI	3.750	7.440
ESPINHEIRA SANTA	4.575	10.980
GINKGO BILOBA	66.690	79.000
GINSENG KOREA	450	2.060
HYPERICUM	15.300	16.860
PASSIFLORA	40.810	75.490
VALERIANA	6.390	12.240
TOTAL	224.285	324.325



ASSISTÊNCIA FARMACÊUTICA



Encaminhado para Câmara o Projeto de Lei nº 22, de 2020, Institui o Programa Municipal de Plantas Medicinais e Fitoterápicos de Toledo - PROFITOO



Consultas Farmacêuticas

Em 2019 1º Quadrim. 167 Consultas

Em 2020 1º Quadrim. 168 consultas

ATENÇÃO BÁSICA



Estratégia de Saúde da Família - ESF

ESF	Quantidade de Equipes	Não Credenciadas
ESF São Francisco	02 Equipes	
ESF Jardim Europa	04 Equipes	
ESF Cosmos	03 Equipes	
ESF César Parque/Bressan	01 Equipe	
ESF Panorama	03 Equipes	
ESF Concórdia	02 Equipes	
ESF Santa Clara IV	02 Equipes	
ESF Pancera	02 Equipes	
ESF Novo Sarandi	01 Equipe	
ESF Concórdia do Oeste/Dez de Maio	01 Equipe	
ESF Alto Panorama		02 Equipe
TOTAL (1 QD-2020)	21 Equipes	02 Equipes
TOTAL (1 QD-2019)	19 Equipes	02 Equipes



ESTABELECIMENTO DE ATENÇÃO PRIMÁRIA (EAP)

EAP	Quantidade de Equipes	Não Credenciadas
EAP JARDIM COOPAGRO	02 EQUIPES (20 HORAS + 30 HORAS)	
EAP JARDIM MARACANÃ	01 EQUIPE (30 HORAS)	
EAP JD. PORTO ALEGRE	01 EQUIPE (30 HORAS)	
EAP VILA NOVA	01 EQUIPE (20 HORAS)	
EAP VILA INDUSTRIAL	01 EQUIPE (20 HORAS)	
TOTAL (1 QD-2020)	06 EQUIPES	



CONSTRUÇÃO DA UBS VILA NOVA



REFORMA DA ESF CONCORDIA DO OESTE

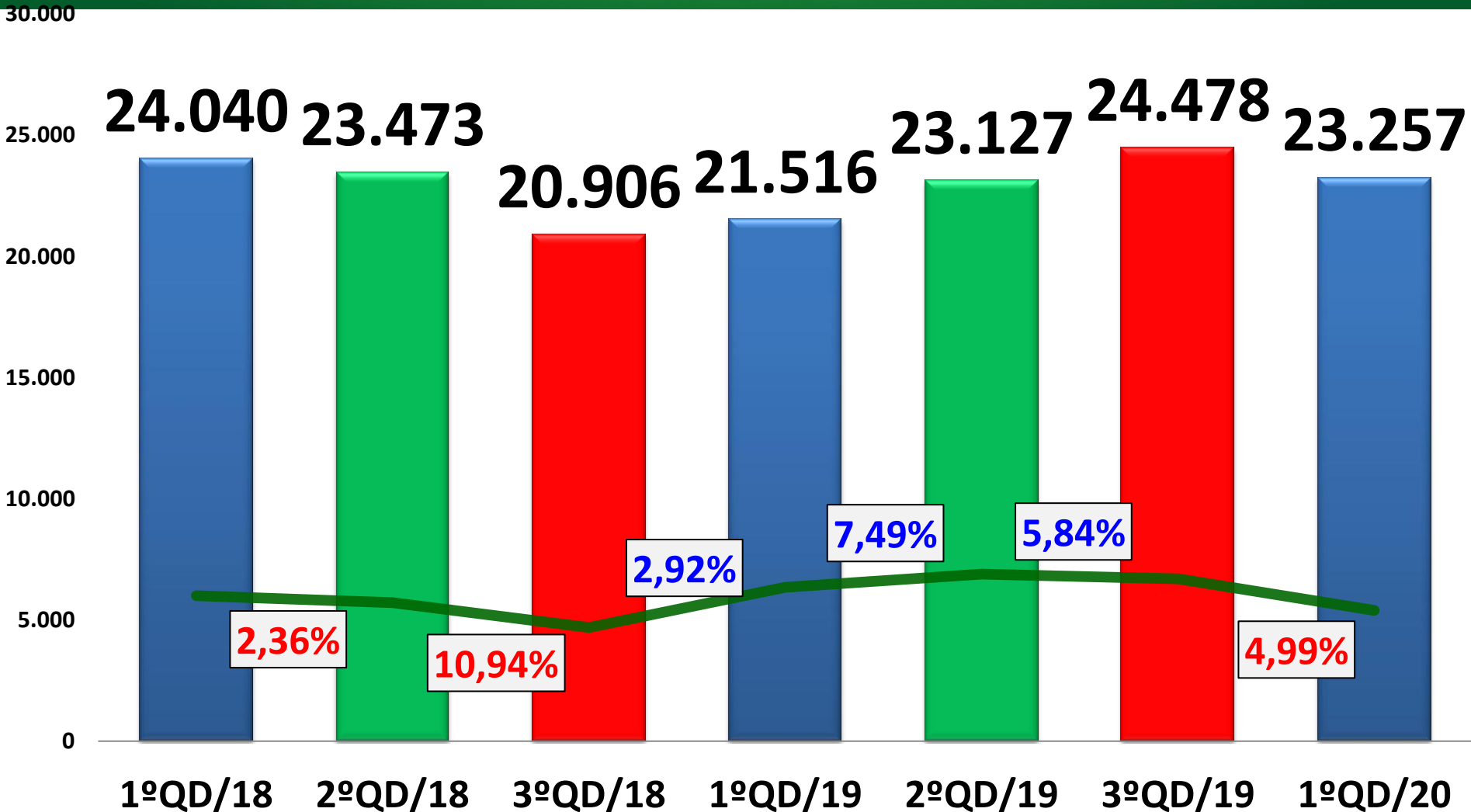


REFORMA CONCLUÍDA UBS CENTRO DE SAÚDE



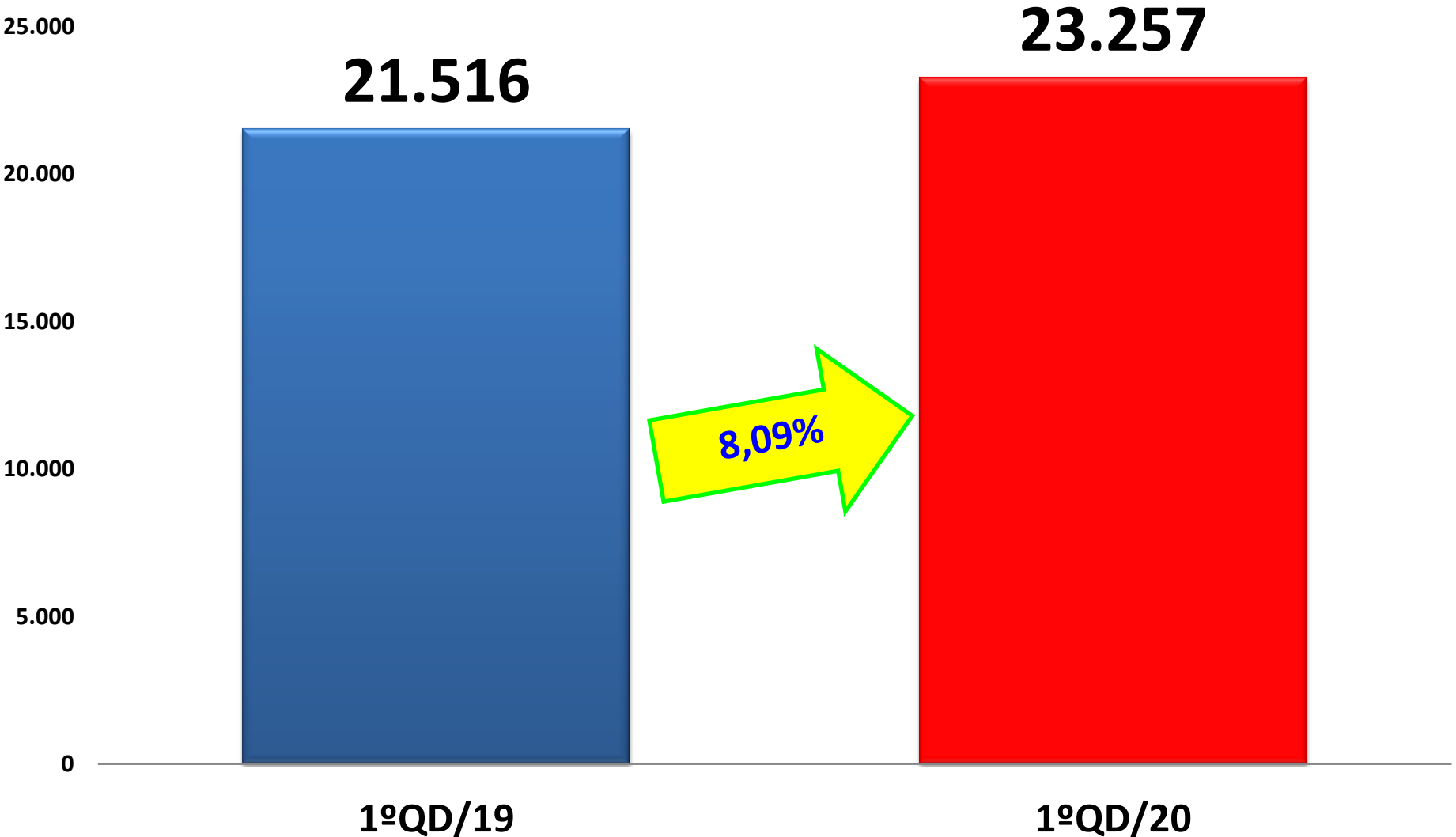
ESTRATÉGIA DE SAÚDE DA FAMÍLIA - ESF

CONSULTAS MÉDICAS NA ESF



ESTRATÉGIA DE SAÚDE DA FAMÍLIA - ESF

CONSULTAS MÉDICAS NA ESF



1ºQD/19

1ºQD/20

Fonte: Sistema SIGS(Sistema Integrado de Gestão de Serviços de Saúde)



ESTRATÉGIA SAÚDE NA FAMÍLIA

IMPLANTAÇÃO DO PROGRAMA SAÚDE NA HORA
ESF COSMOS E ESF EUROPA



ESTRATÉGIA SAÚDE NA FAMÍLIA

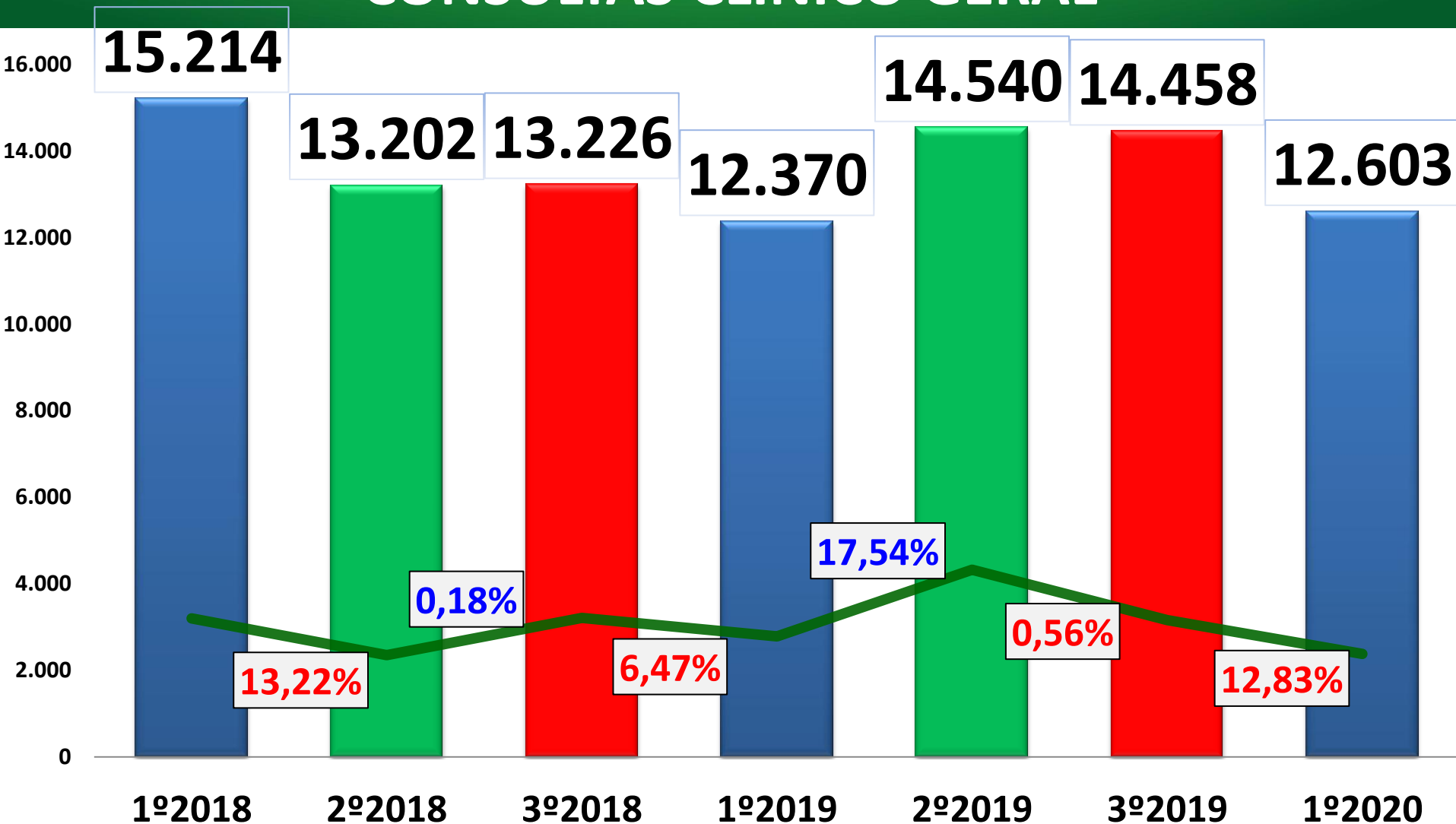
NOVO FINANCIAMENTO DA ATENÇÃO BÁSICA

AÇÕES DE CADASTRAMENTO NO INTERIOR (VILA NOVA, BOA VISTA, SÃO LUIZ)



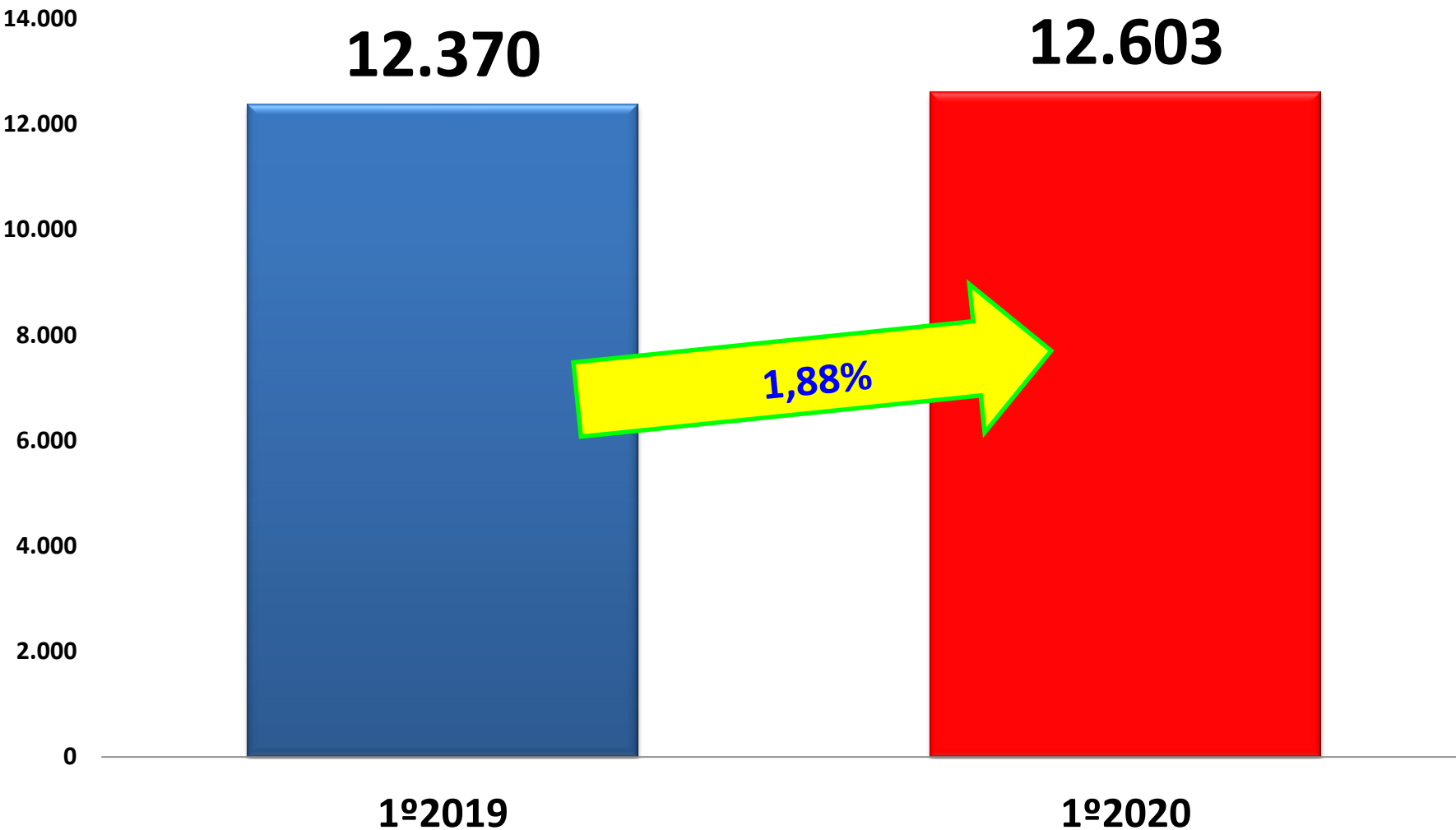
UNIDADES DE SAÚDE*

CONSULTAS CLÍNICO GERAL



UNIDADES DE SAÚDE*

CONSULTAS CLÍNICO GERAL



Reorganização do Atendimento nas Unidades Básicas de Saúde

A Secretaria de Saúde apresentou ao Centro de Operações de Emergência (COE) a proposta de reorganização dos atendimentos das unidades básicas de saúde a partir da próxima segunda-feira (13). As medidas são necessárias em função do enfrentamento da pandemia do novo coronavírus (Covid-19). A partir desta quarta-feira (08) os profissionais de saúde serão comunicados e remanejados conforme o plano apresentado.

UNIDADES FECHADAS

Alto Panorama
Pancera
Industrial
Concórdia
Bressan

UNIDADES PARA PACIENTES COM SÍNDROMES GRIPAIS

Cosmos
Panorama
Santa Clara IV
Porto Alegre

UNIDADES COM ATENDIMENTO NORMAL

Coopagro
Centro de Saúde
Europa
Maracanã
São Francisco



OBJETIVOS DE DESENVOLVIMENTO SUSTENTÁVEL
NÚCLEO TOLEDO

Secretaria da Saúde



TOLEDO
PREFEITURA

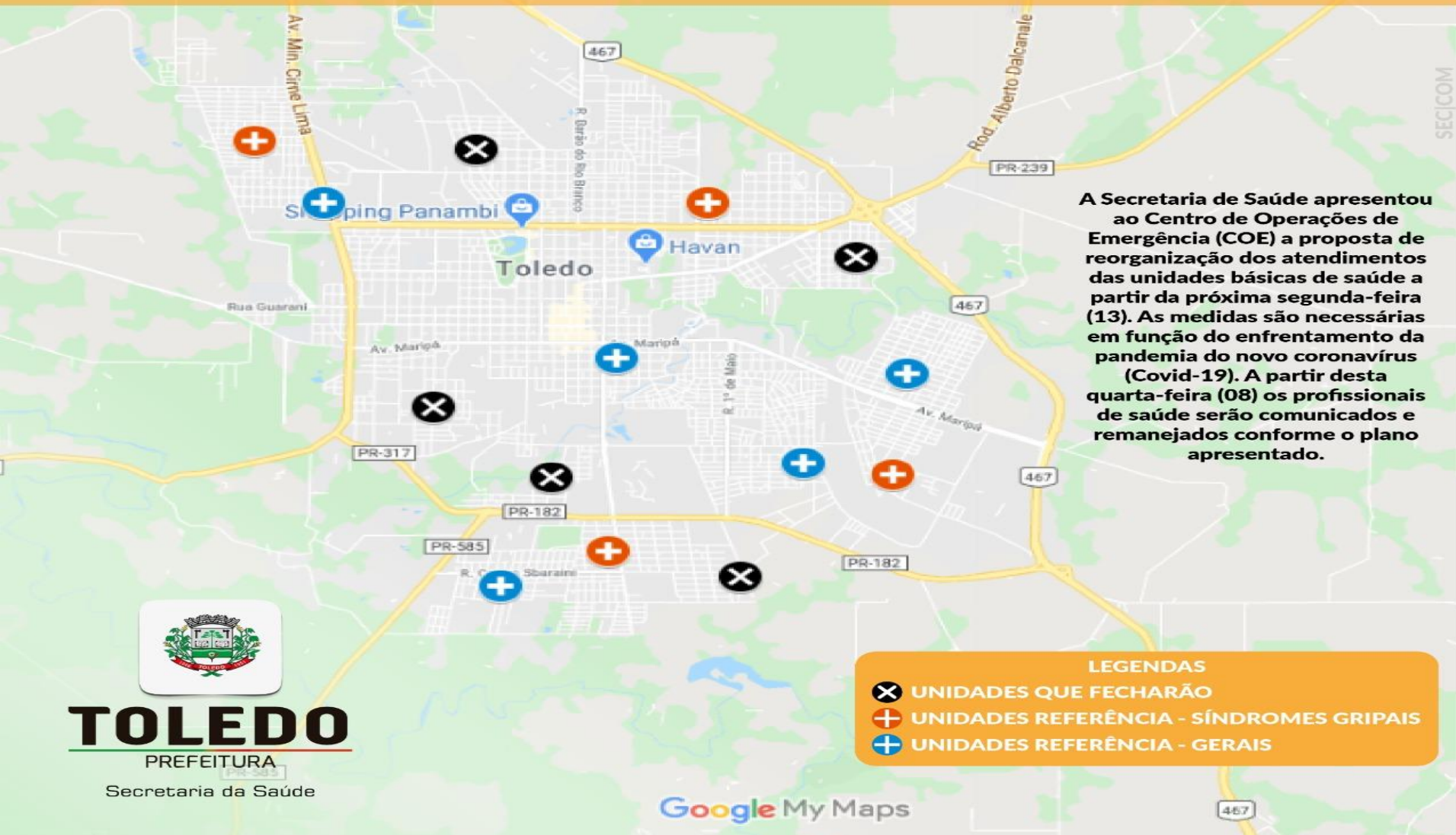
Google My Maps



TOLEDO
PREFEITURA
Secretaria da Saúde

Reorganização do Atendimento nas Unidades Básicas de Saúde

PR-317



A Secretaria de Saúde apresentou ao Centro de Operações de Emergência (COE) a proposta de reorganização dos atendimentos das unidades básicas de saúde a partir da próxima segunda-feira (13). As medidas são necessárias em função do enfrentamento da pandemia do novo coronavírus (Covid-19). A partir desta quarta-feira (08) os profissionais de saúde serão comunicados e remanejados conforme o plano apresentado.

LEGENDAS

- ✘ UNIDADES QUE FECHARÃO
- ⊕ UNIDADES REFERÊNCIA - SÍNDROMES GRIPAIS
- ⊕ UNIDADES REFERÊNCIA - GERAIS



Google My Maps

DEVIDO AO CORONAVÍRUS

UBS PAULISTA EXCLUSIVA PARA GESTANTES




ESF SANTA CLARA IV

ESTRUTURA PARA TRIAGEM EXTERNA DE PACIENTES SINTOMÁTICOS RESPIRATÓRIOS



EAP PORTO ALEGRE

ESTRUTURA PARA TRIAGEM EXTERNA DE PACIENTES SINTOMÁTICOS RESPIRATÓRIOS



ESF COSMOS

ESTRUTURA PARA TRIAGEM EXTERNA DE PACIENTES SINTOMÁTICOS RESPIRATÓRIOS

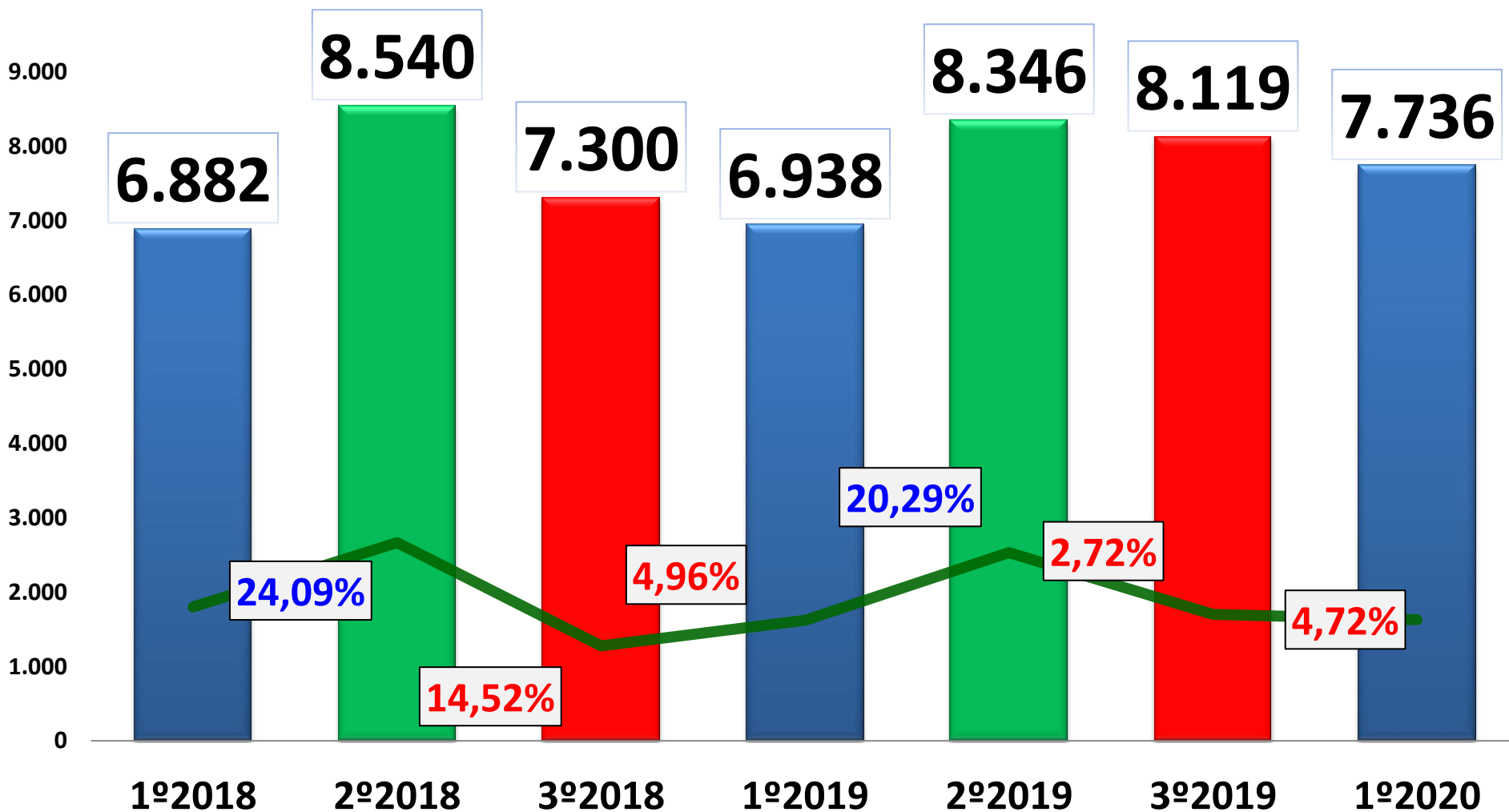


ESF PANORAMA

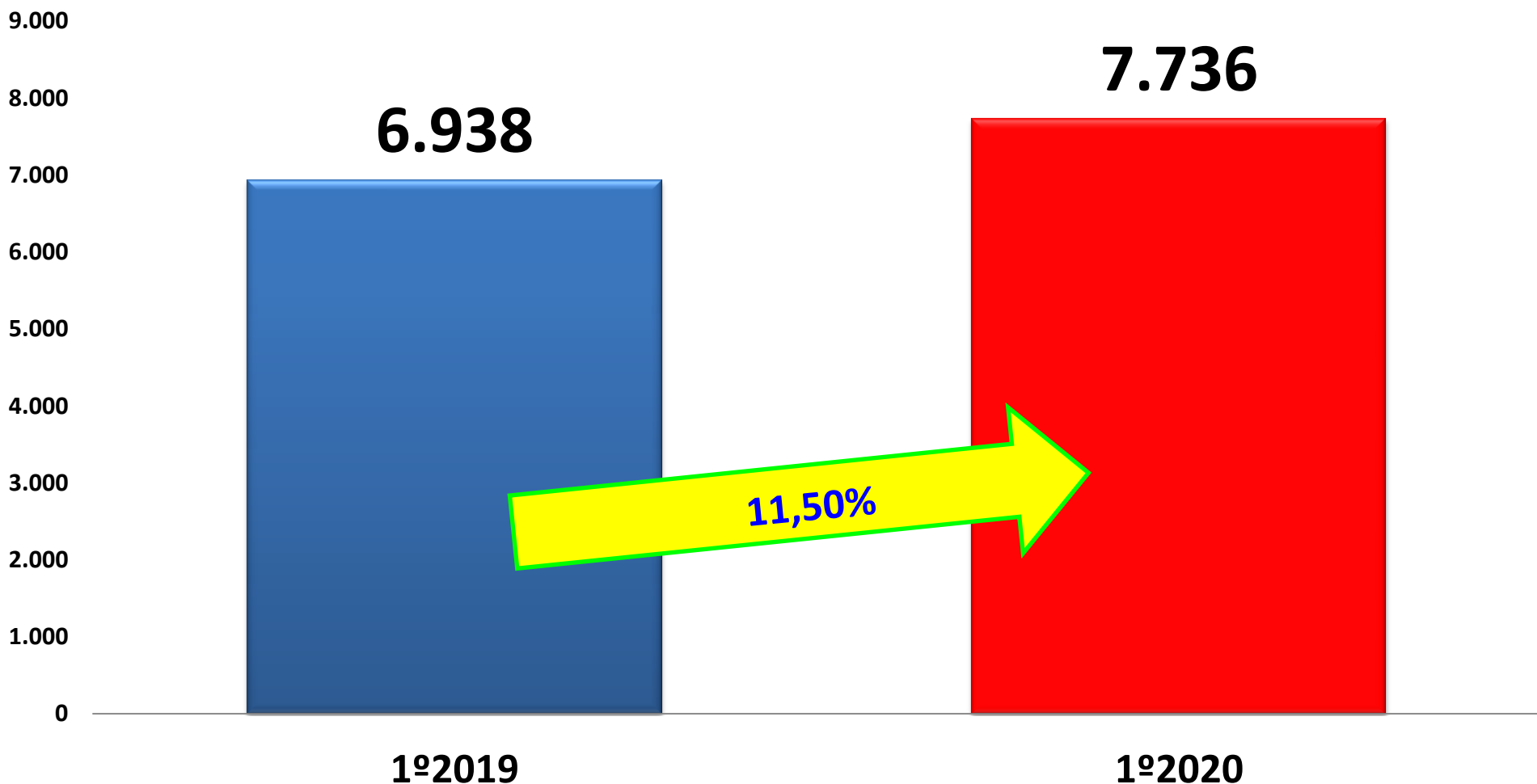
ESTRUTURA PARA TRIAGEM EXTERNA DE PACIENTES SINTOMÁTICOS RESPIRATÓRIOS



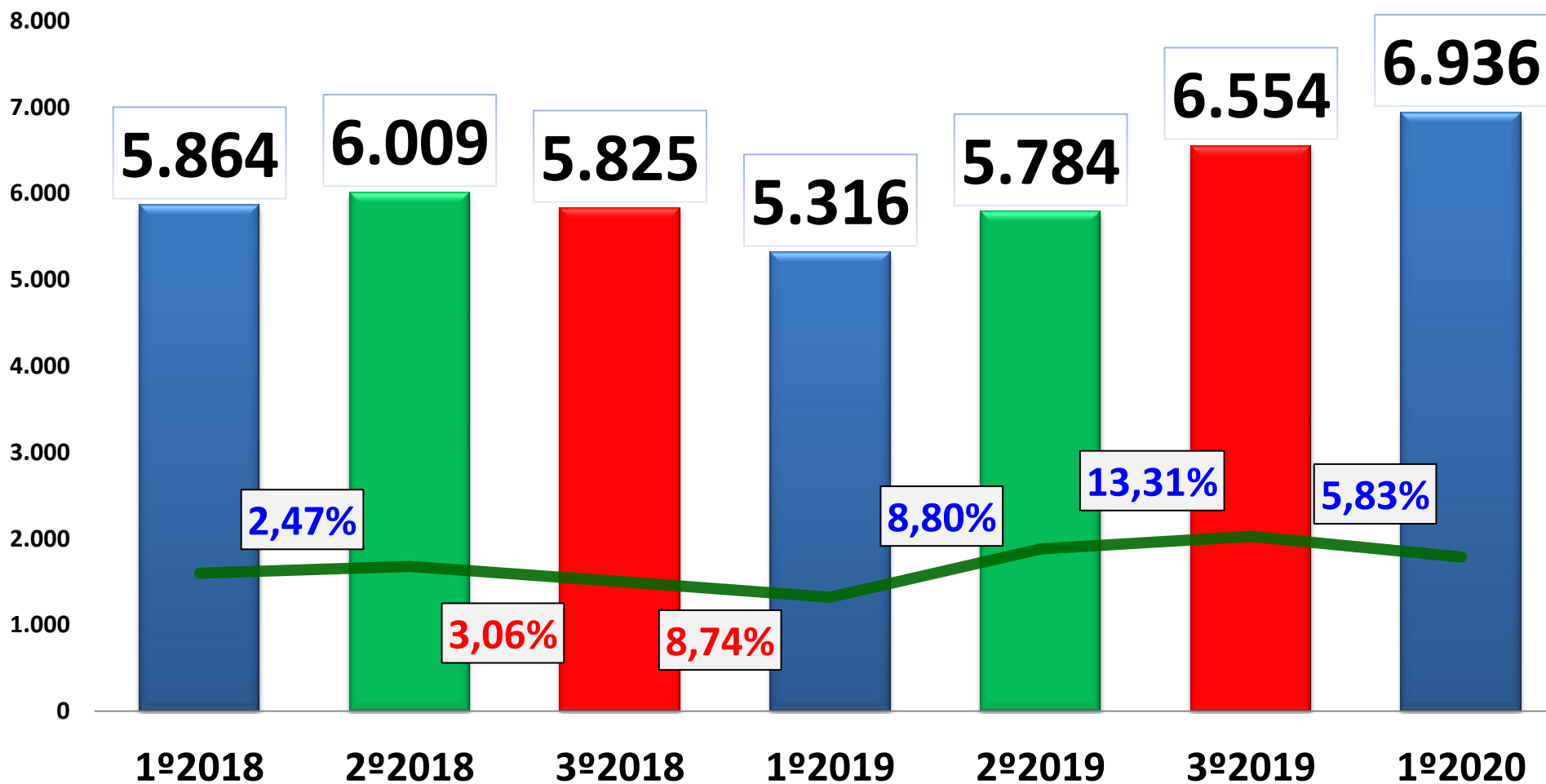
FALTANTES, CANCELADOS E DESMARCADOS CONSULTAS DE ESF



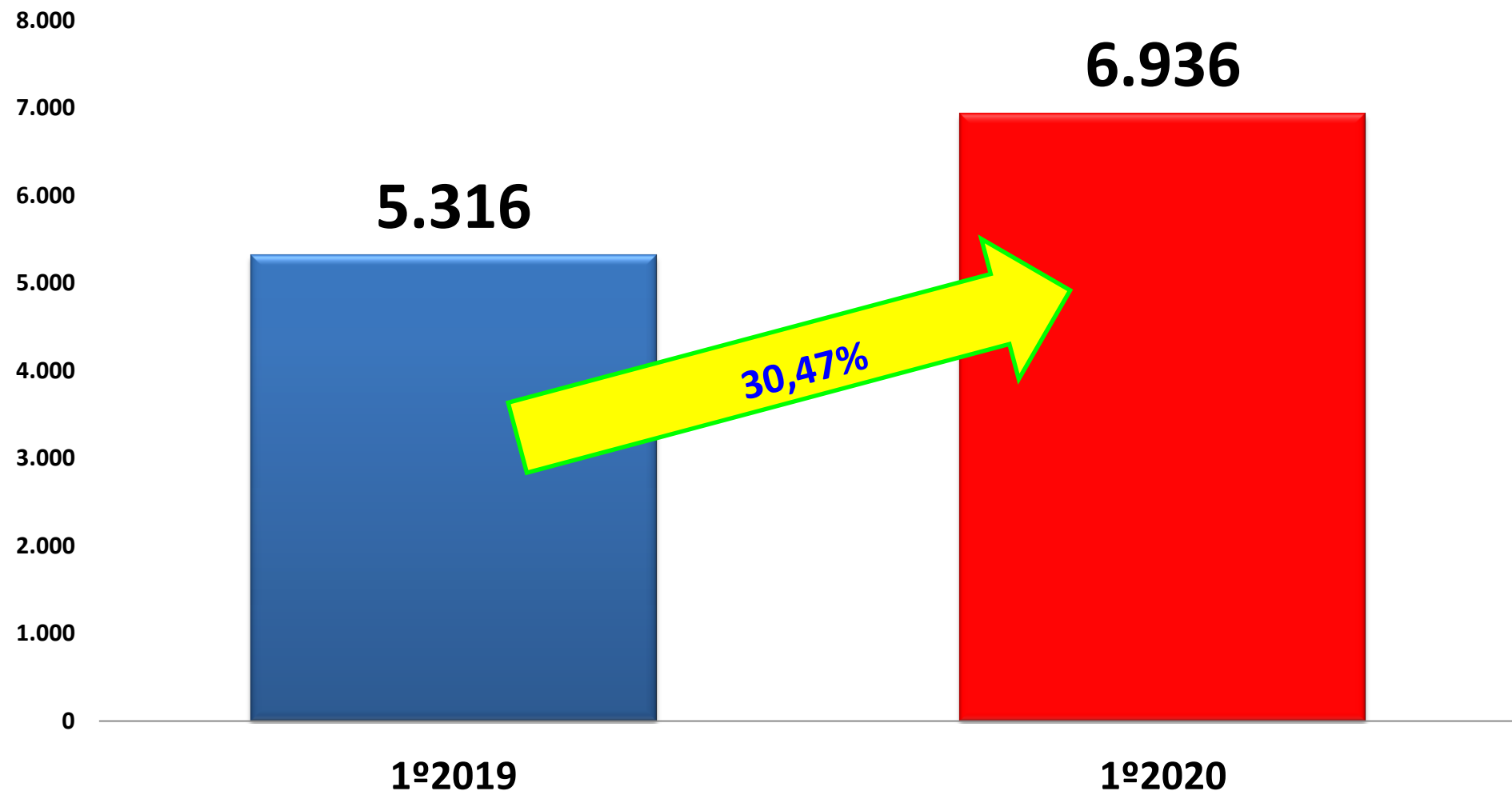
FALTANTES, CANCELADOS E DESMARCADOS CONSULTAS DE ESF



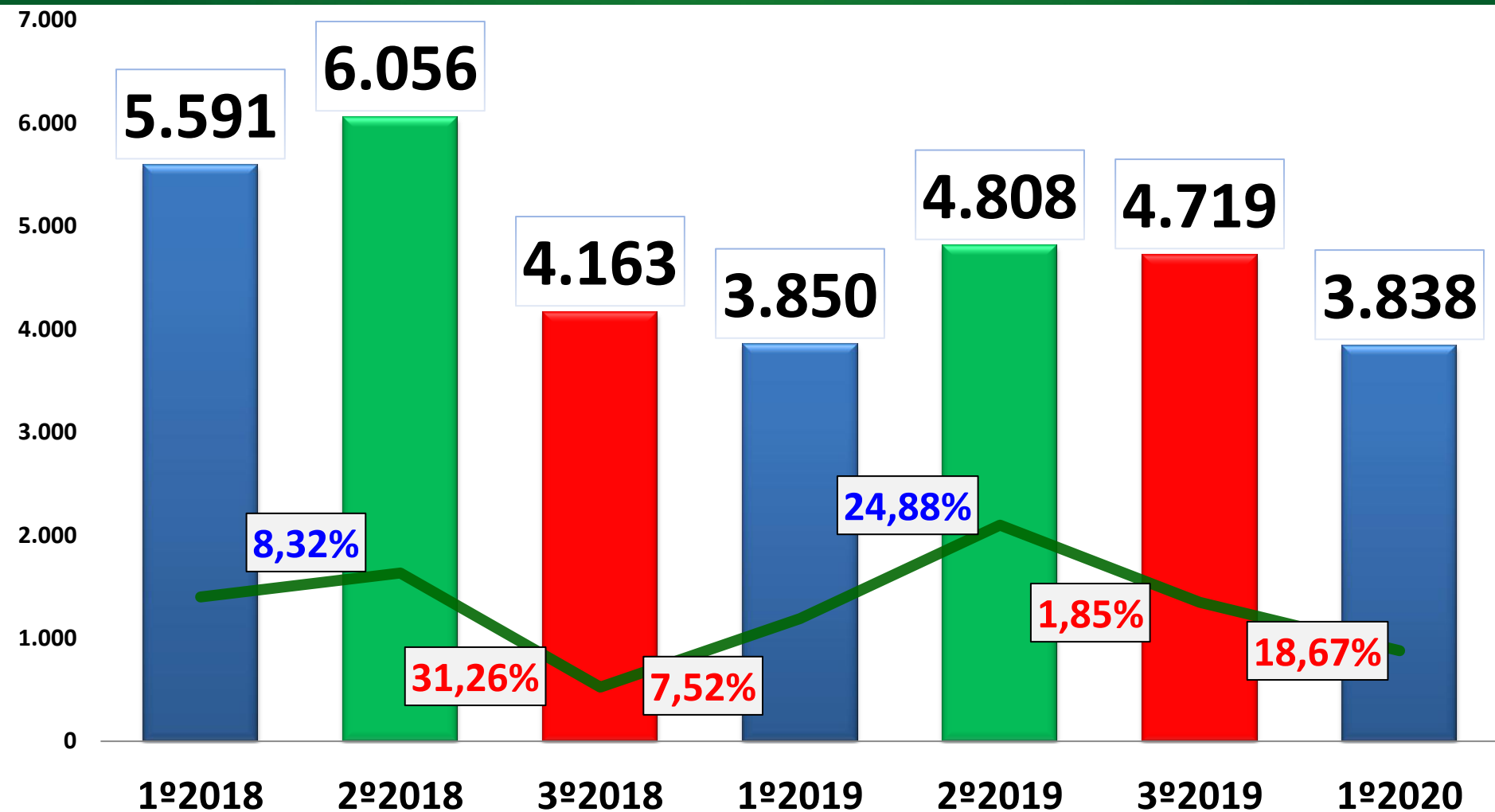
FALTANTES, CANCELADOS E DESMARCADOS CONSULTAS DE UBS



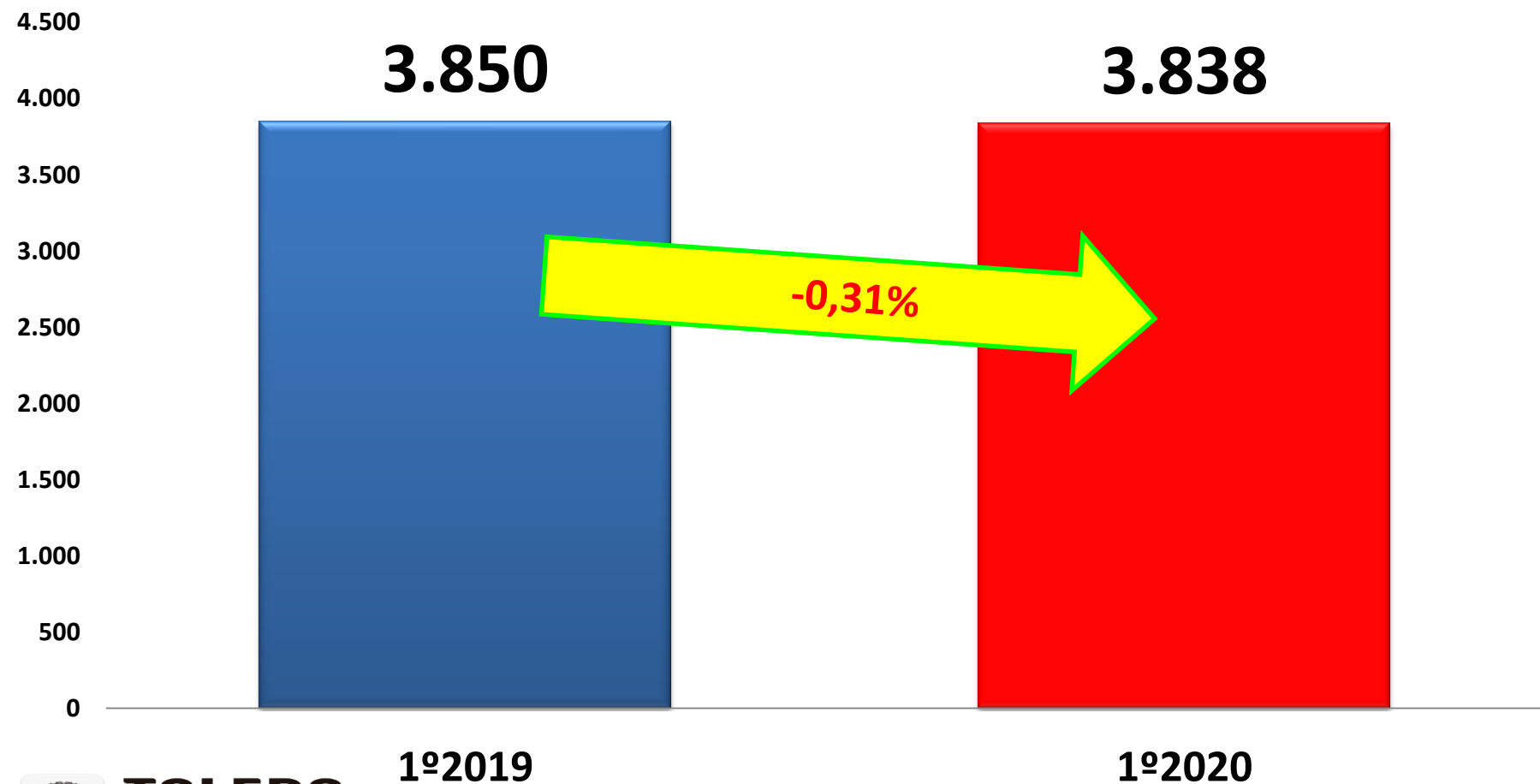
FALTANTES, CANCELADOS E DESMARCADOS CONSULTAS DE UBS



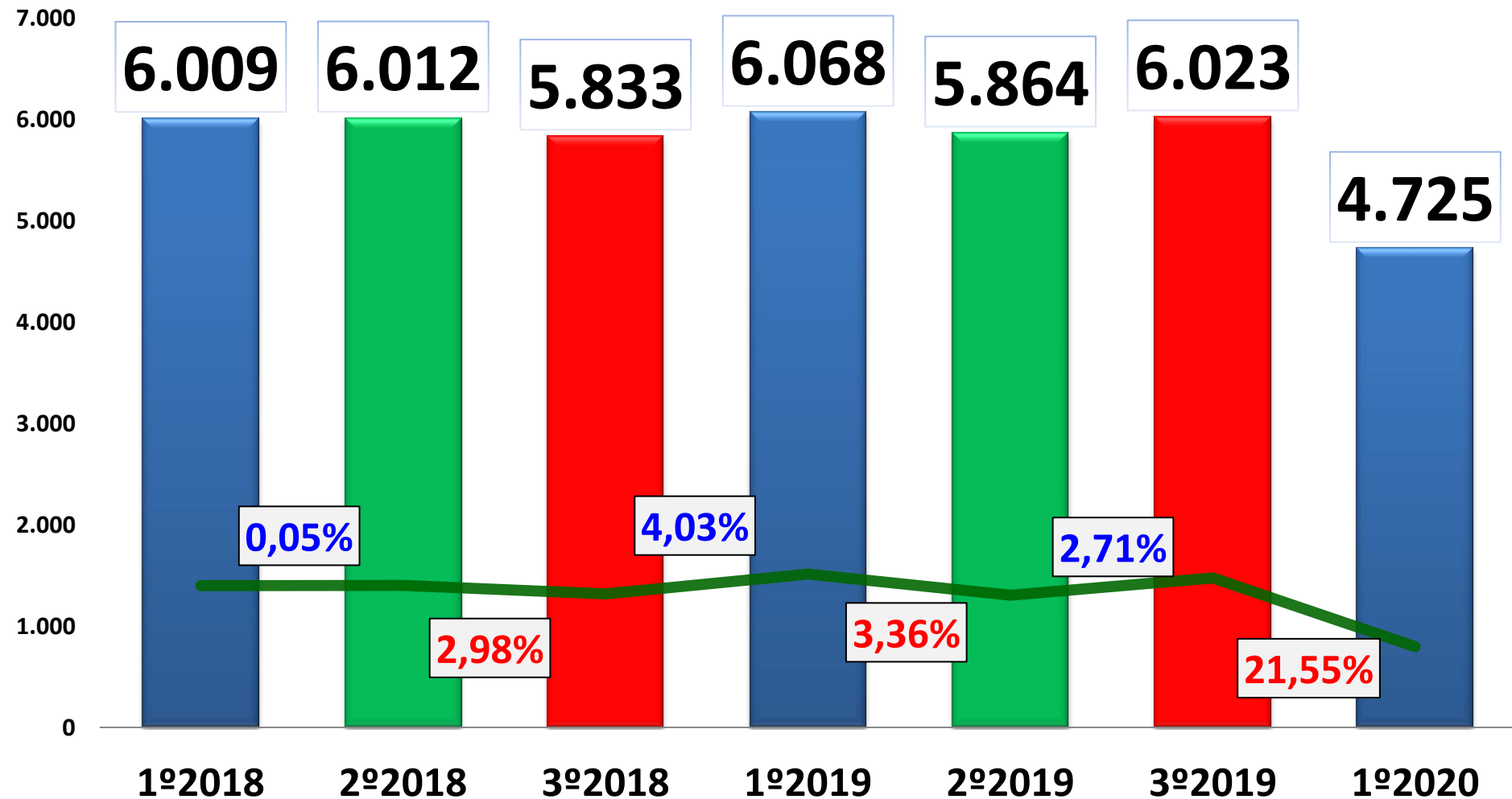
CONSULTAS DE PEDIATRIA EM UNIDADES DE SAÚDE*



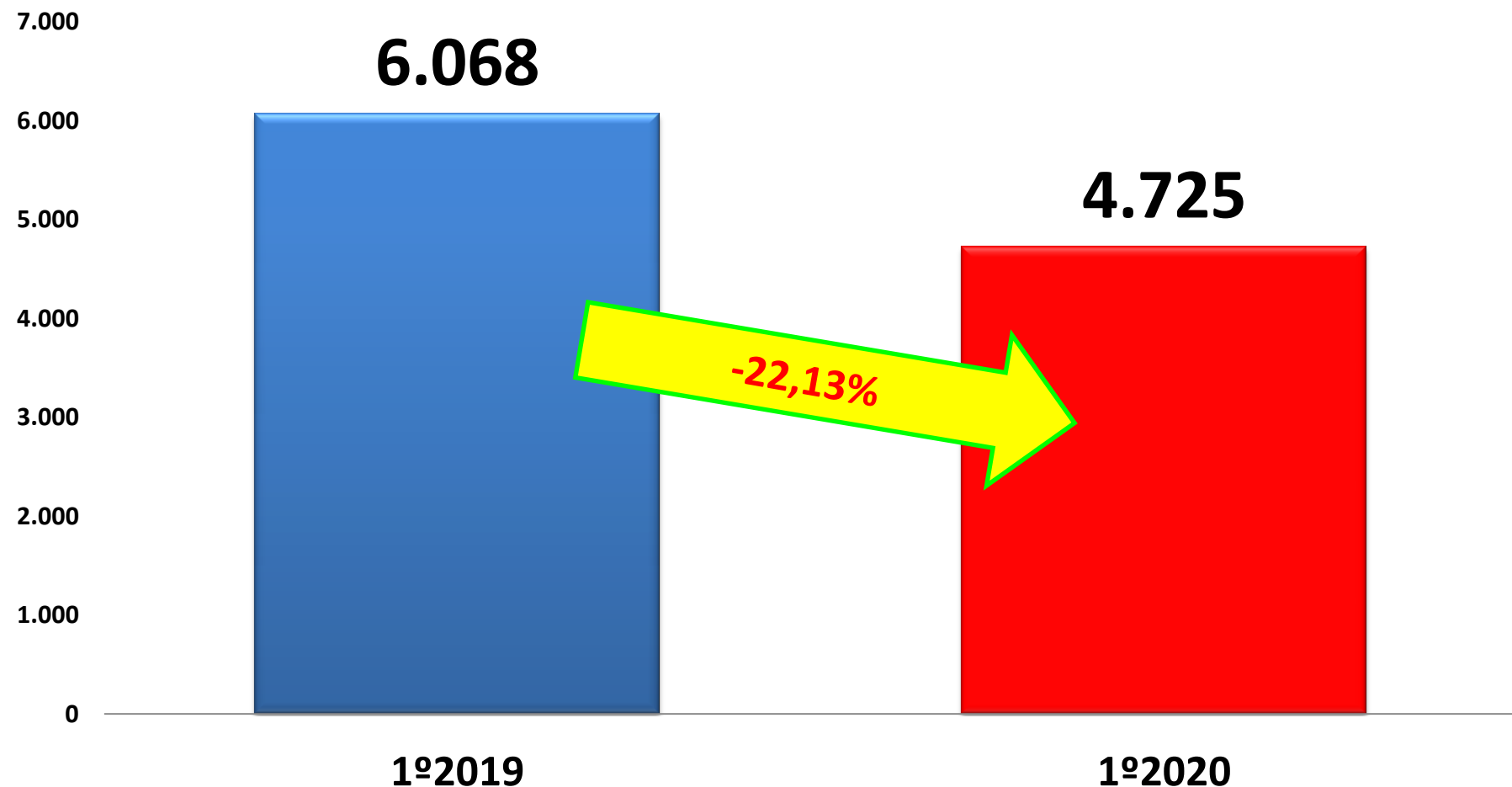
CONSULTAS DE PEDIATRIA EM UNIDADES DE SAÚDE*



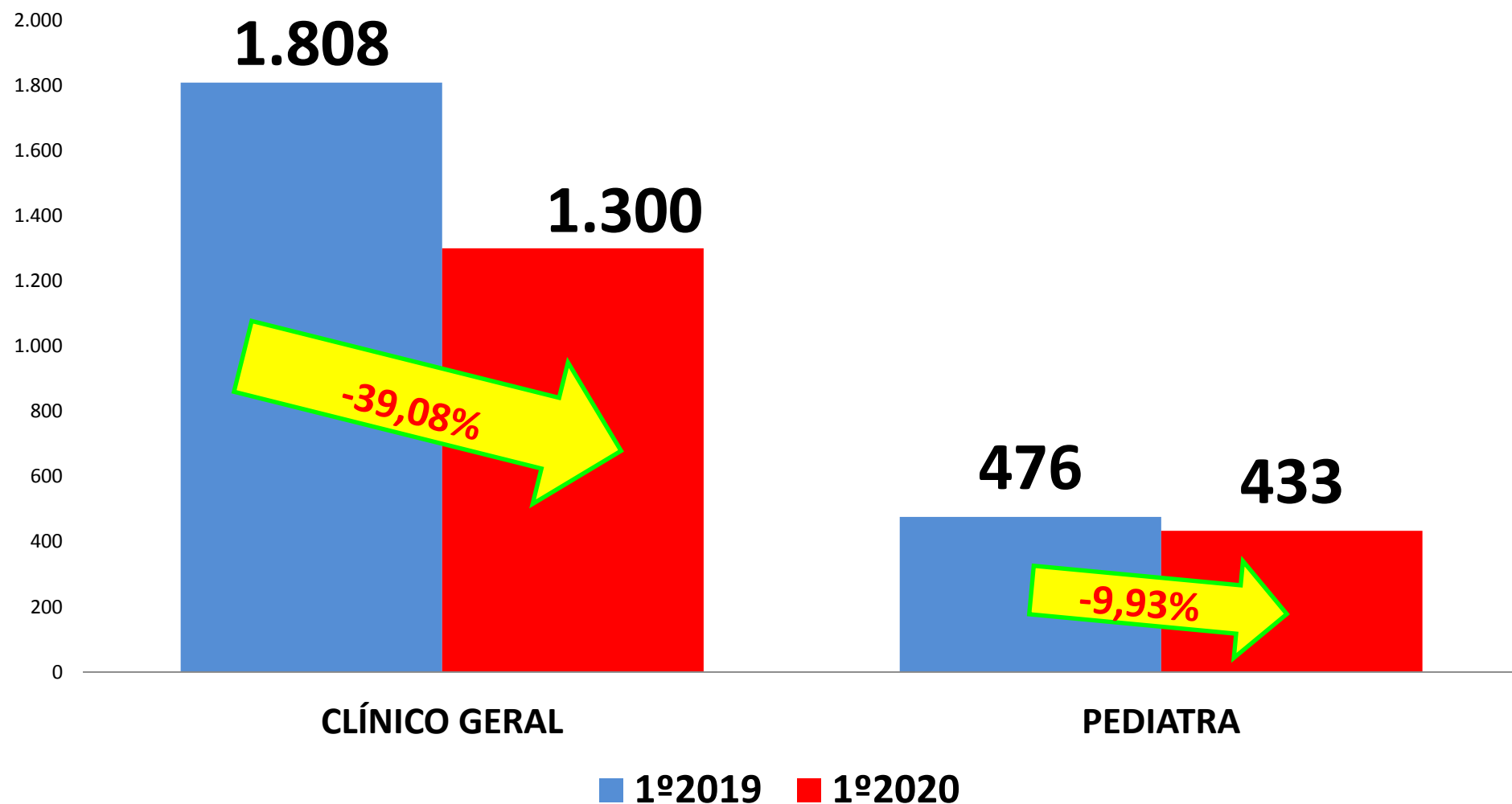
CONSULTAS DE GINECOLOGIA EM UBS



CONSULTAS DE GINECOLOGIA EM UBS

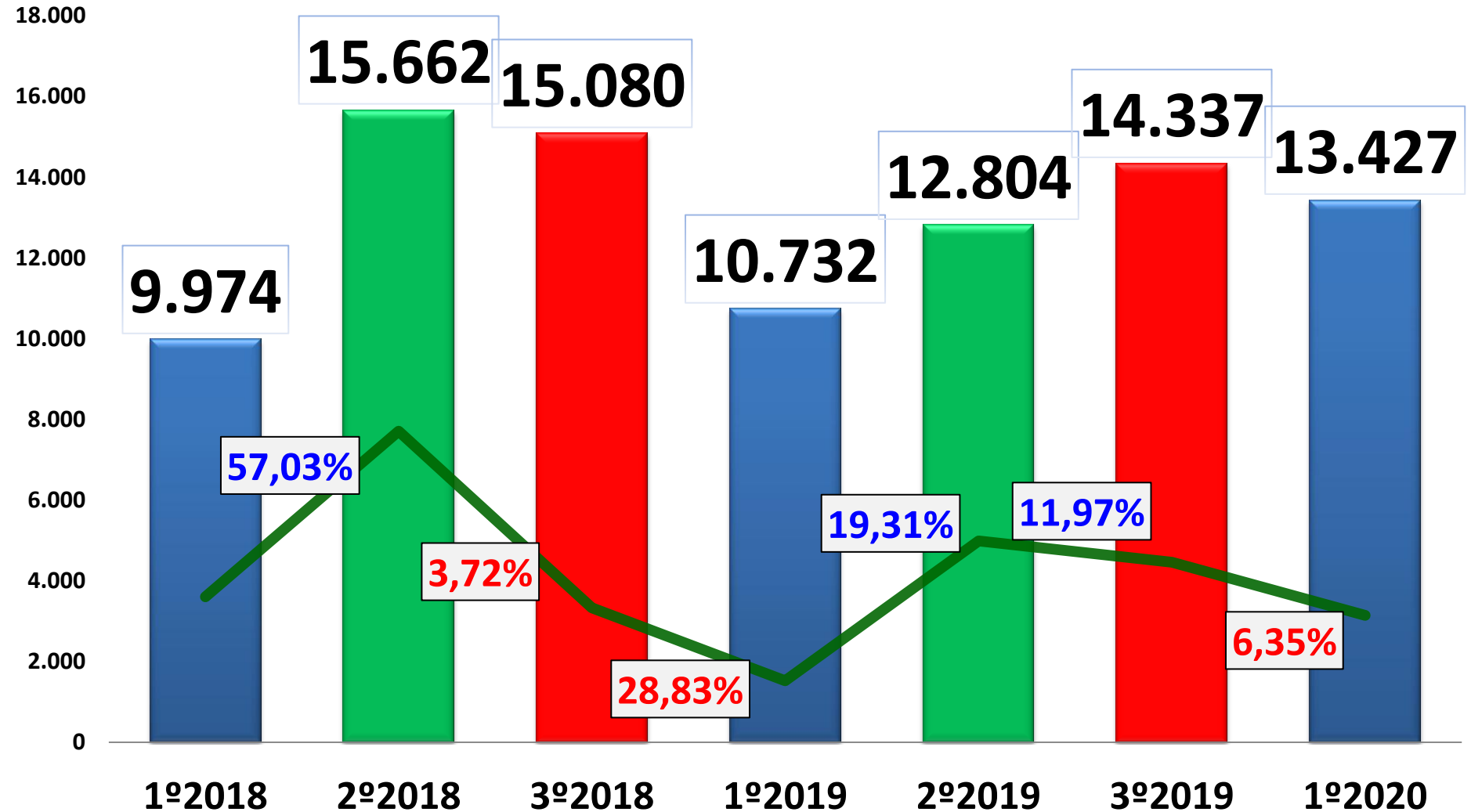


UBS – UNIDADES BÁSICAS DO INTERIOR



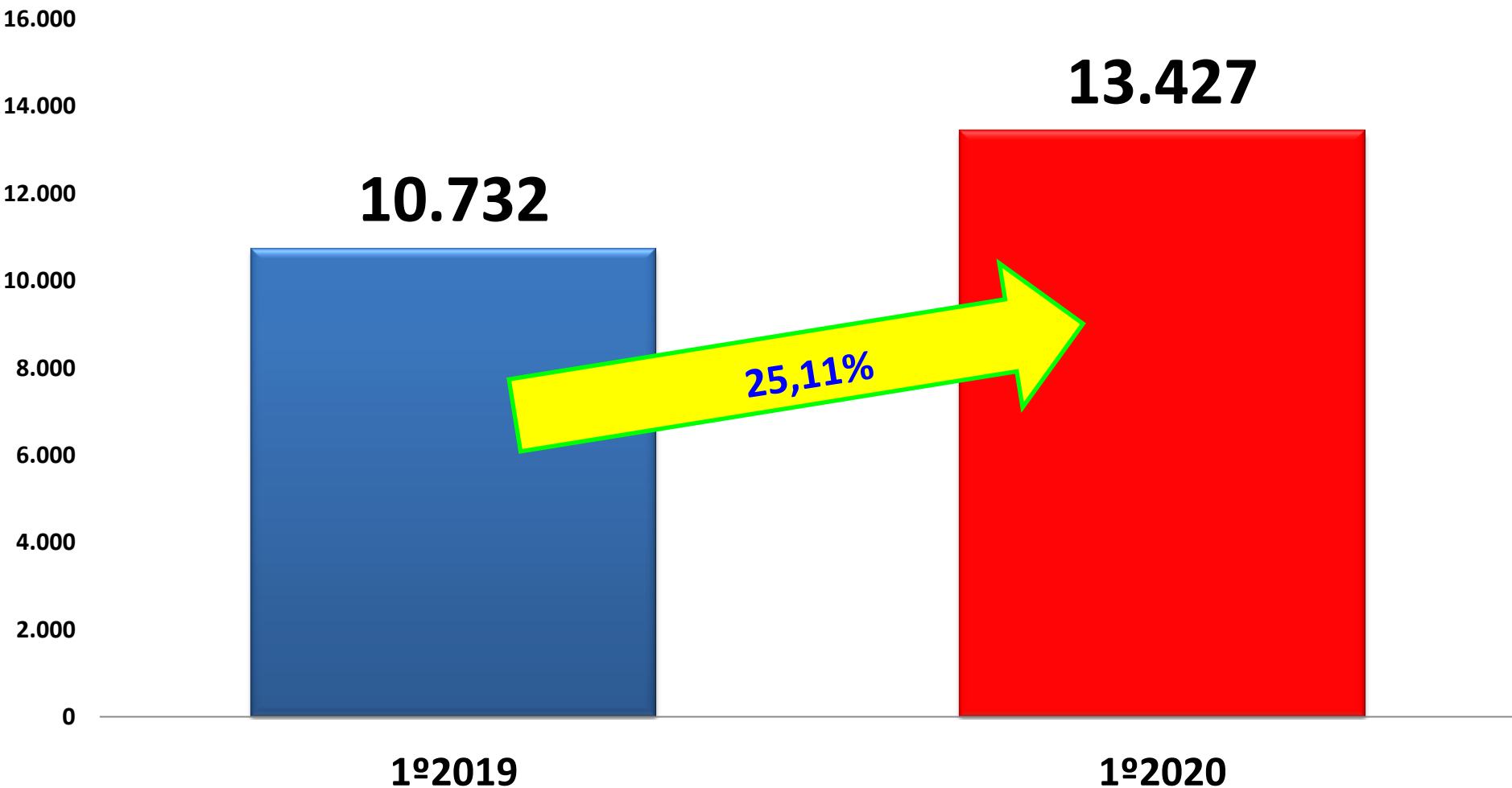
ODONTOLOGIA

PROCEDIMENTOS EM ESB's



ODONTOLOGIA

PROCEDIMENTOS EM ESB's



ODONTOLOGIA

ODONTO ATIVIDADE EDUCATIVA NAS ESCOLAS ECOLÓGICA E SHIRLEY LORANDI



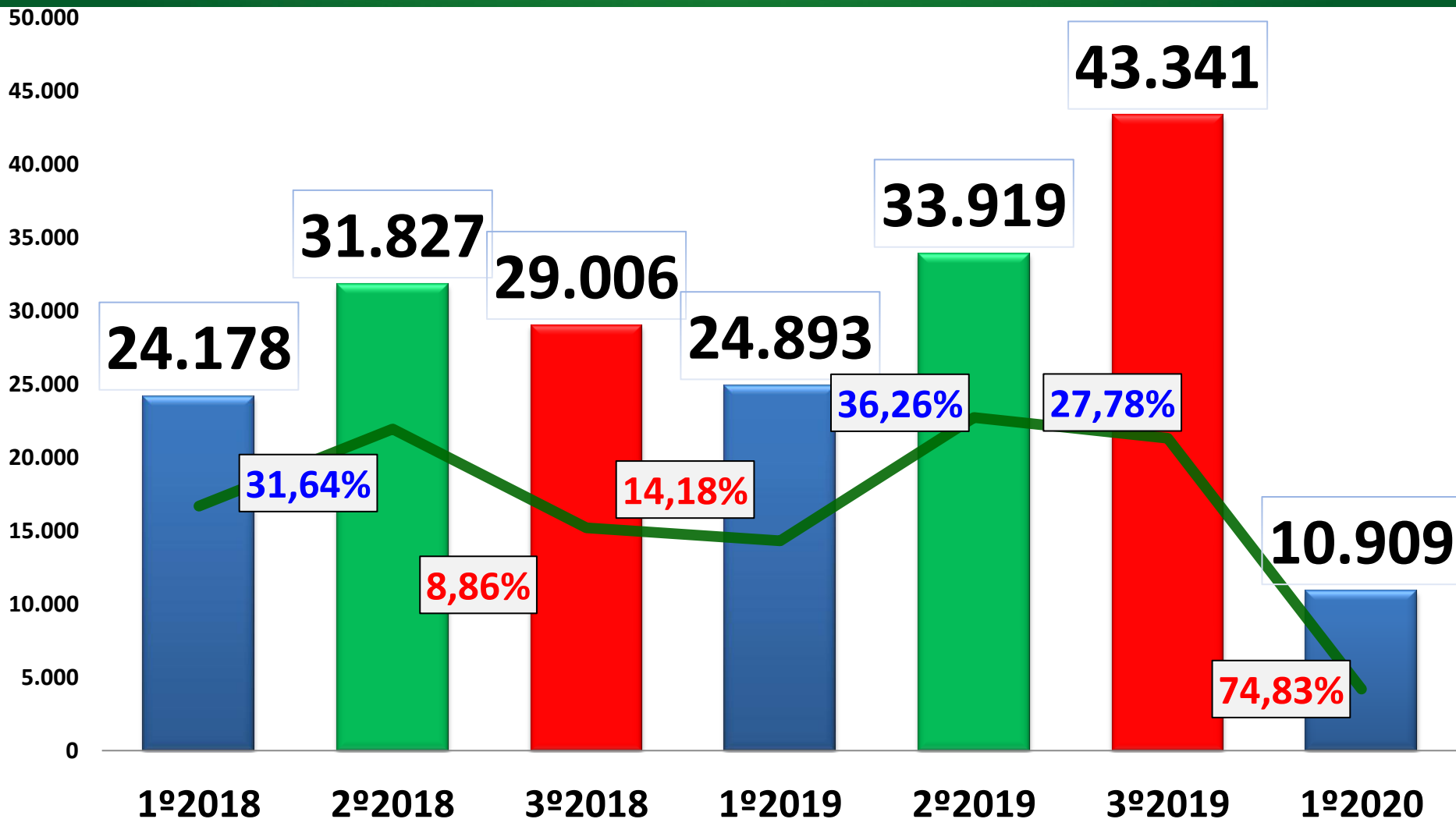
ODONTOLOGIA

TELEATENDIMENTO EM ODONTOLOGIA
ATENDIMENTO DE SEGUNDA À SEXTA DAS 7:00 ÀS 19:00
TELEFONE: 32524837 (INFORMAÇÕES E ORIENTAÇÕES)



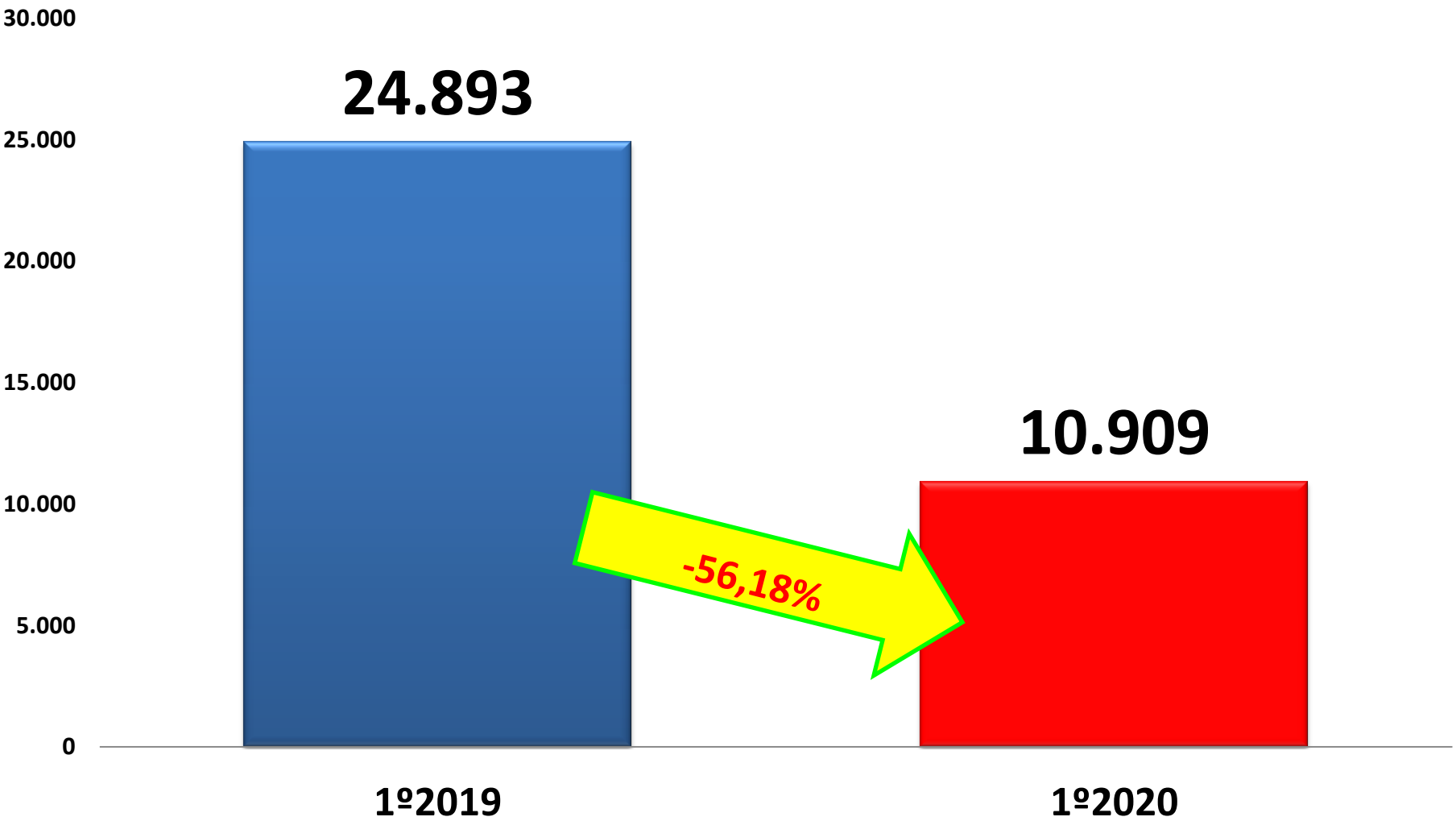
ODONTOLOGIA

PROCEDIMENTOS EM UNIDADES BÁSICAS

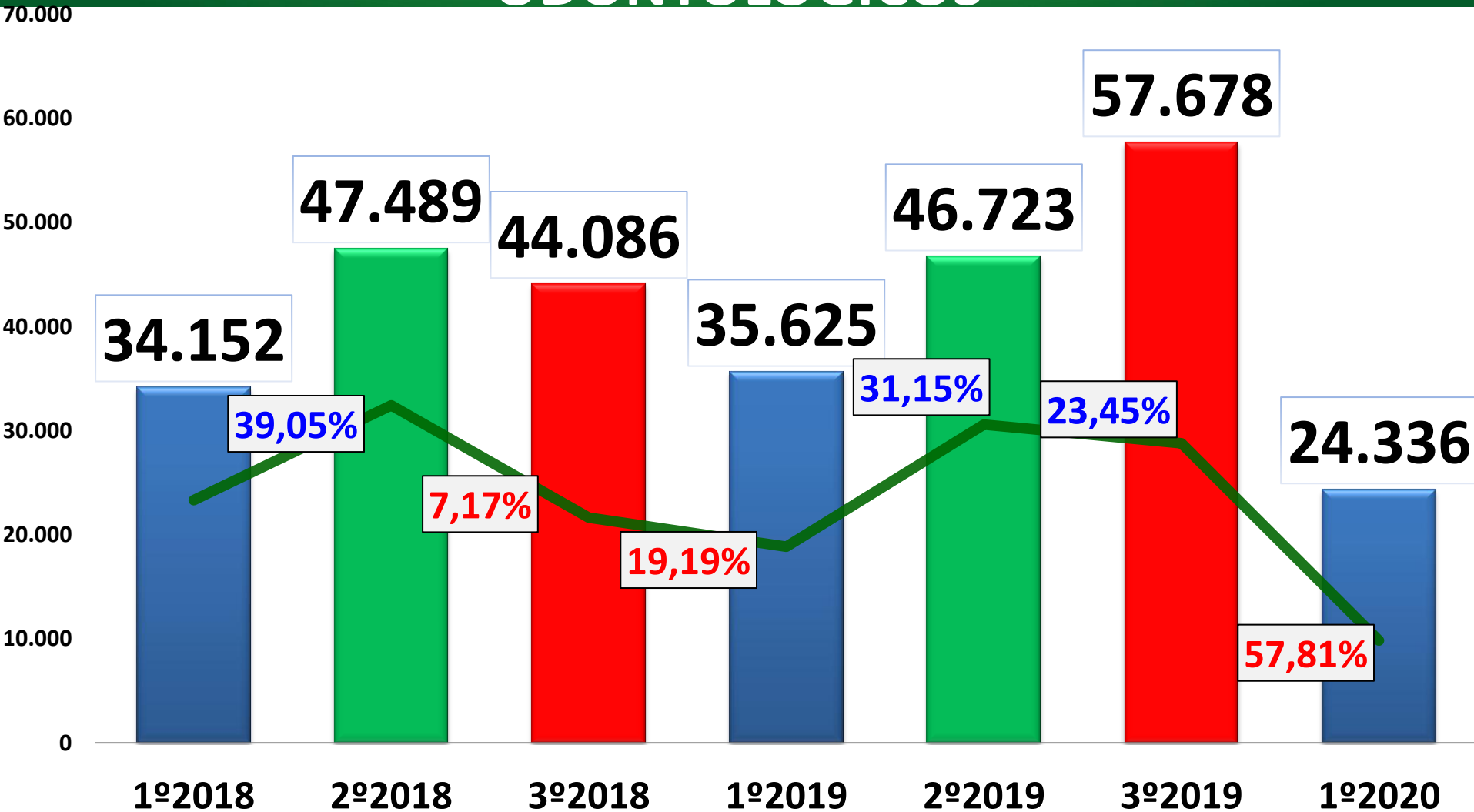


ODONTOLOGIA

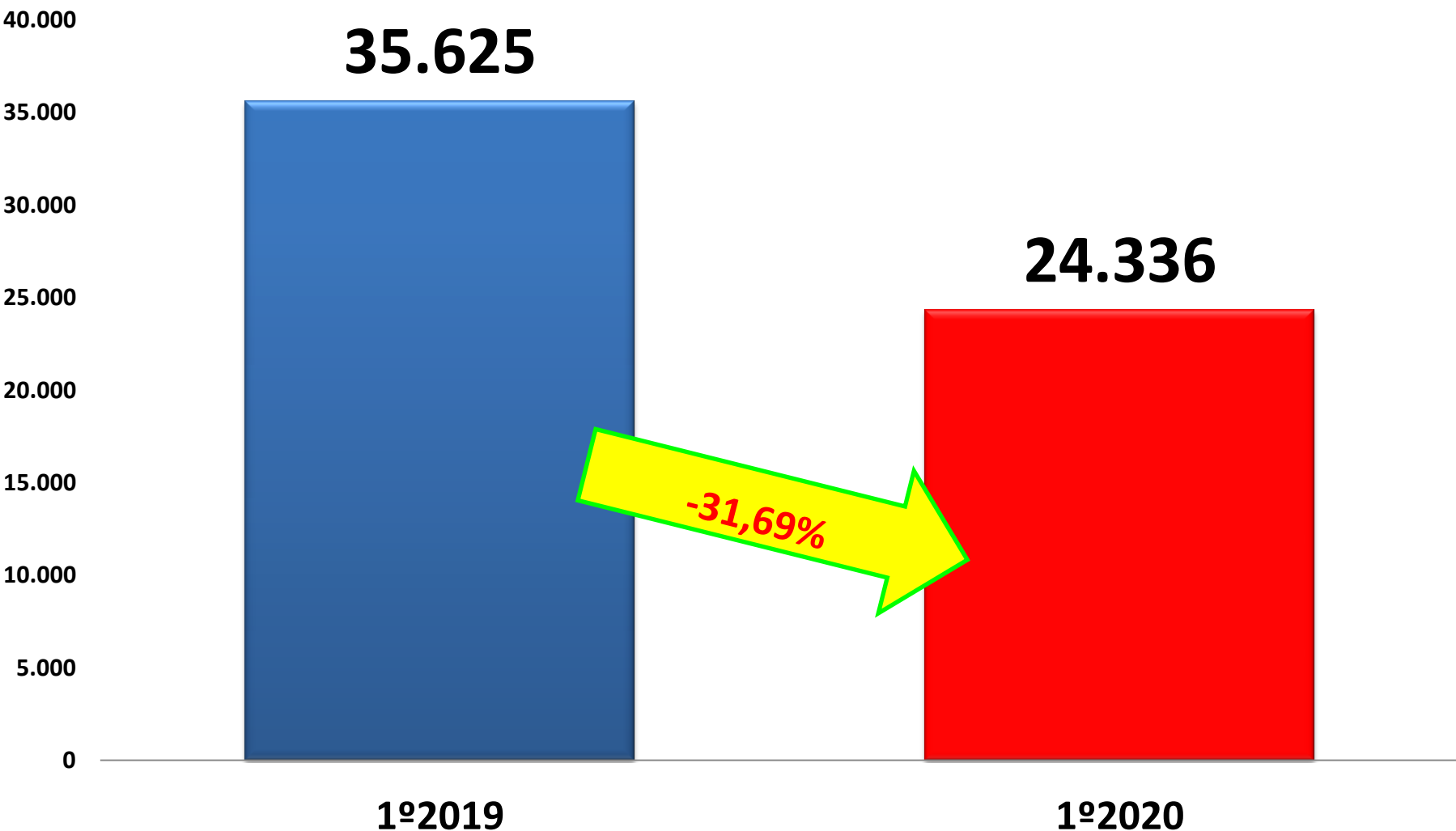
PROCEDIMENTOS EM UNIDADES BÁSICAS



ODONTOLOGIA TOTAL DE PROCEDIMENTOS ODONTOLÓGICOS

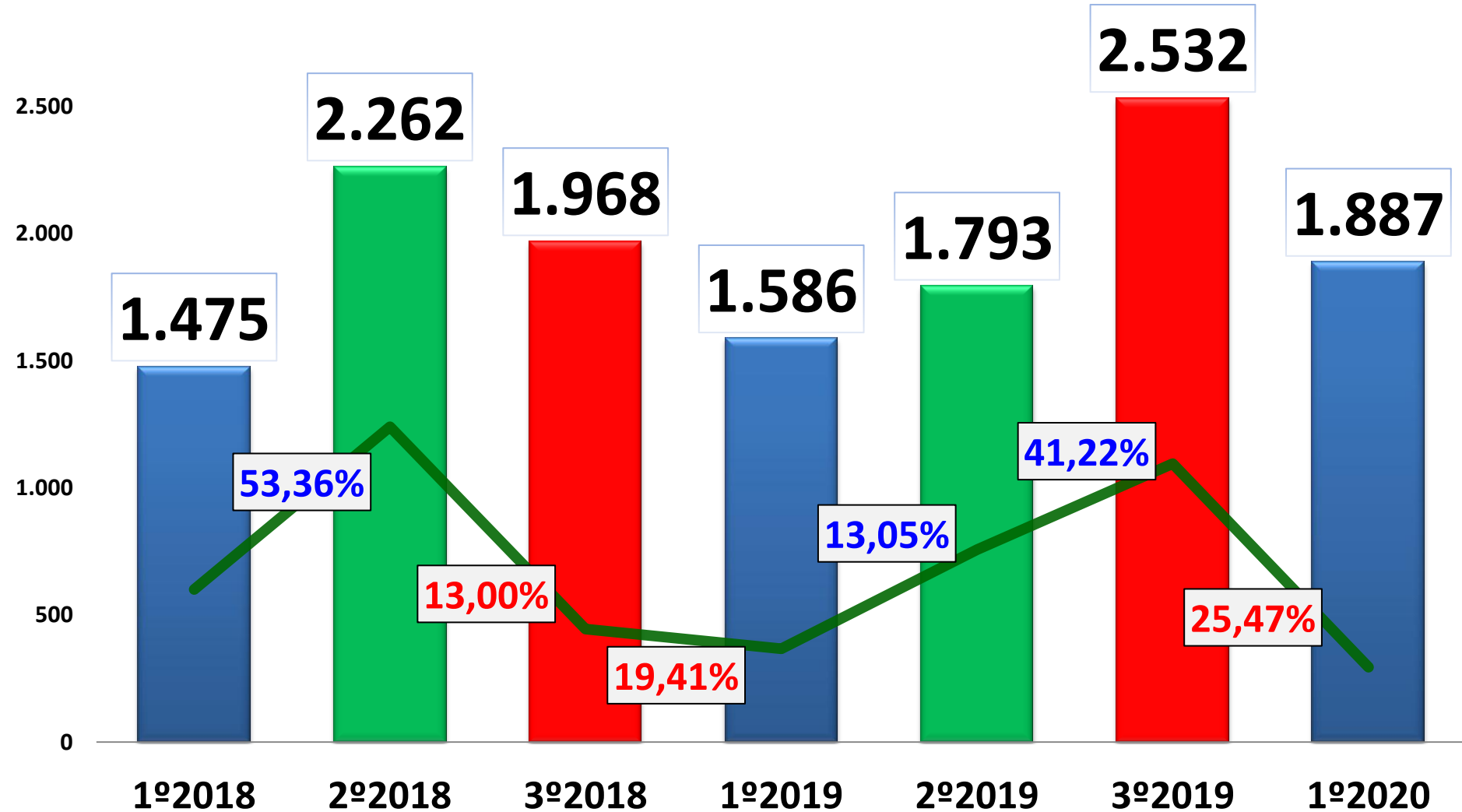


ODONTOLOGIA TOTAL DE PROCEDIMENTOS ODONTOLÓGICOS

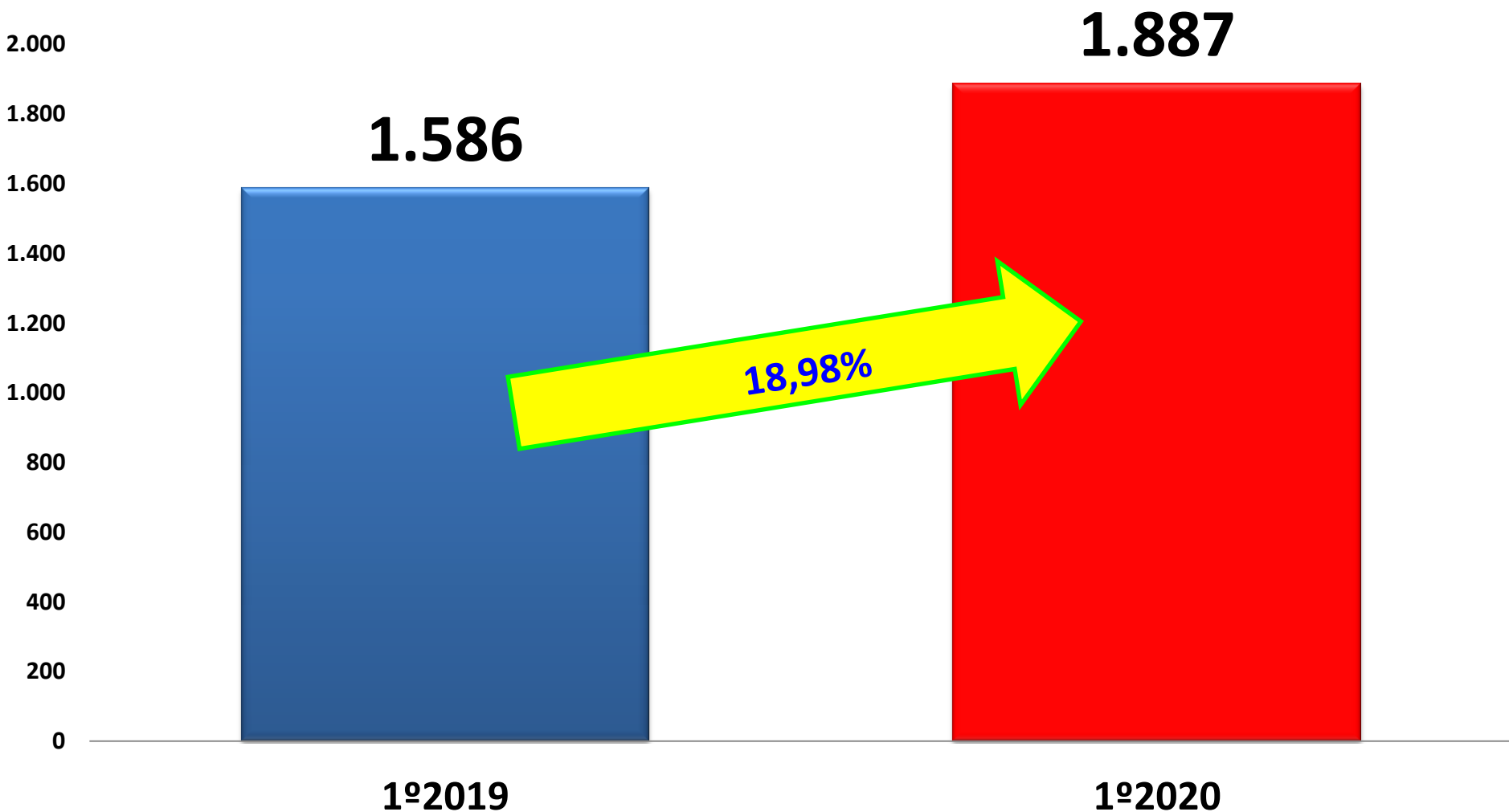


ODONTOLOGIA FALTANTES E CANCELADOS

3.000

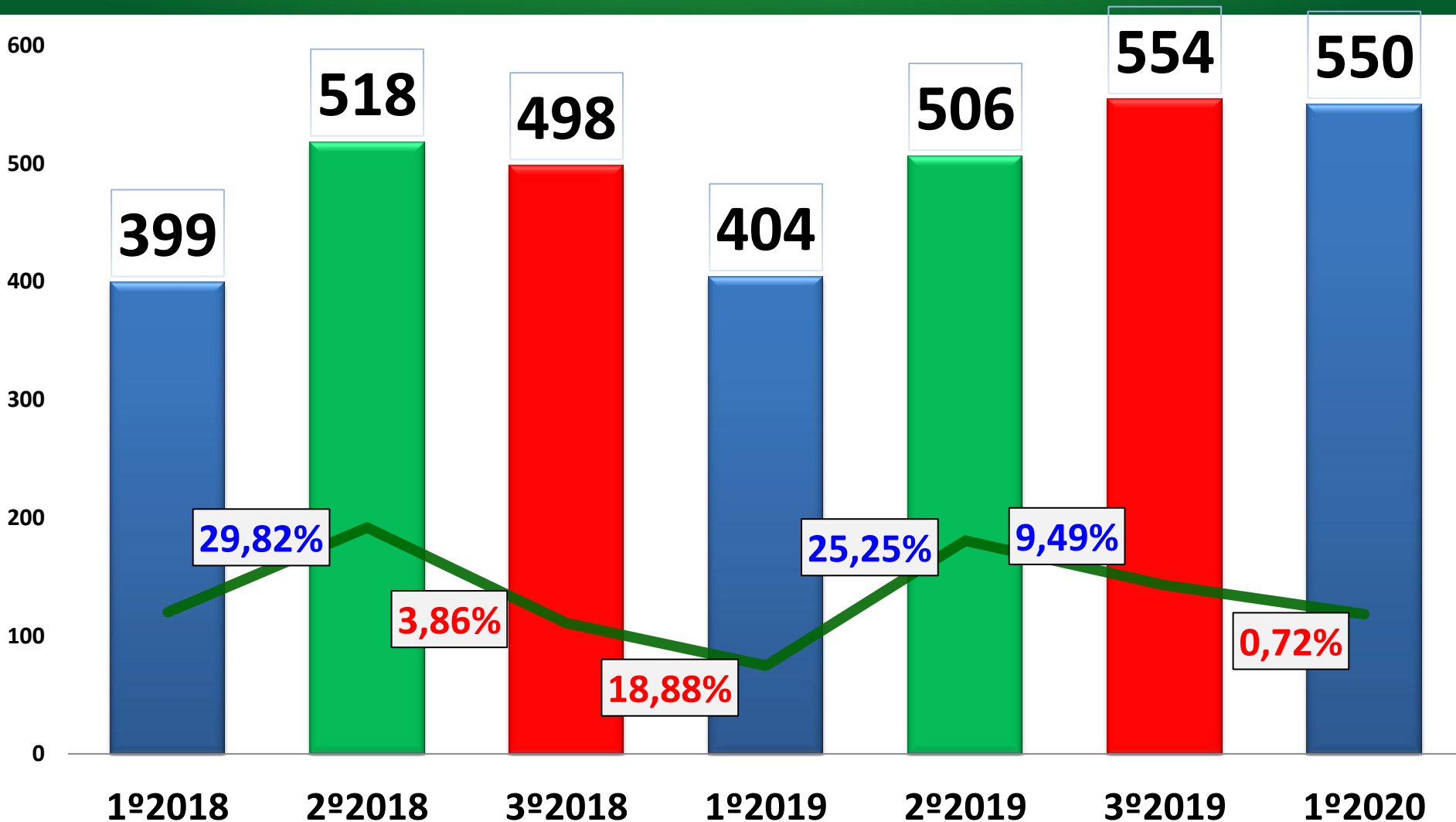


ODONTOLOGIA FALTANTES E CANCELADOS



PAD – Programa de Atendimento Domiciliar

CONSULTAS



1º2018

2º2018

3º2018

1º2019

2º2019

3º2019

1º2020

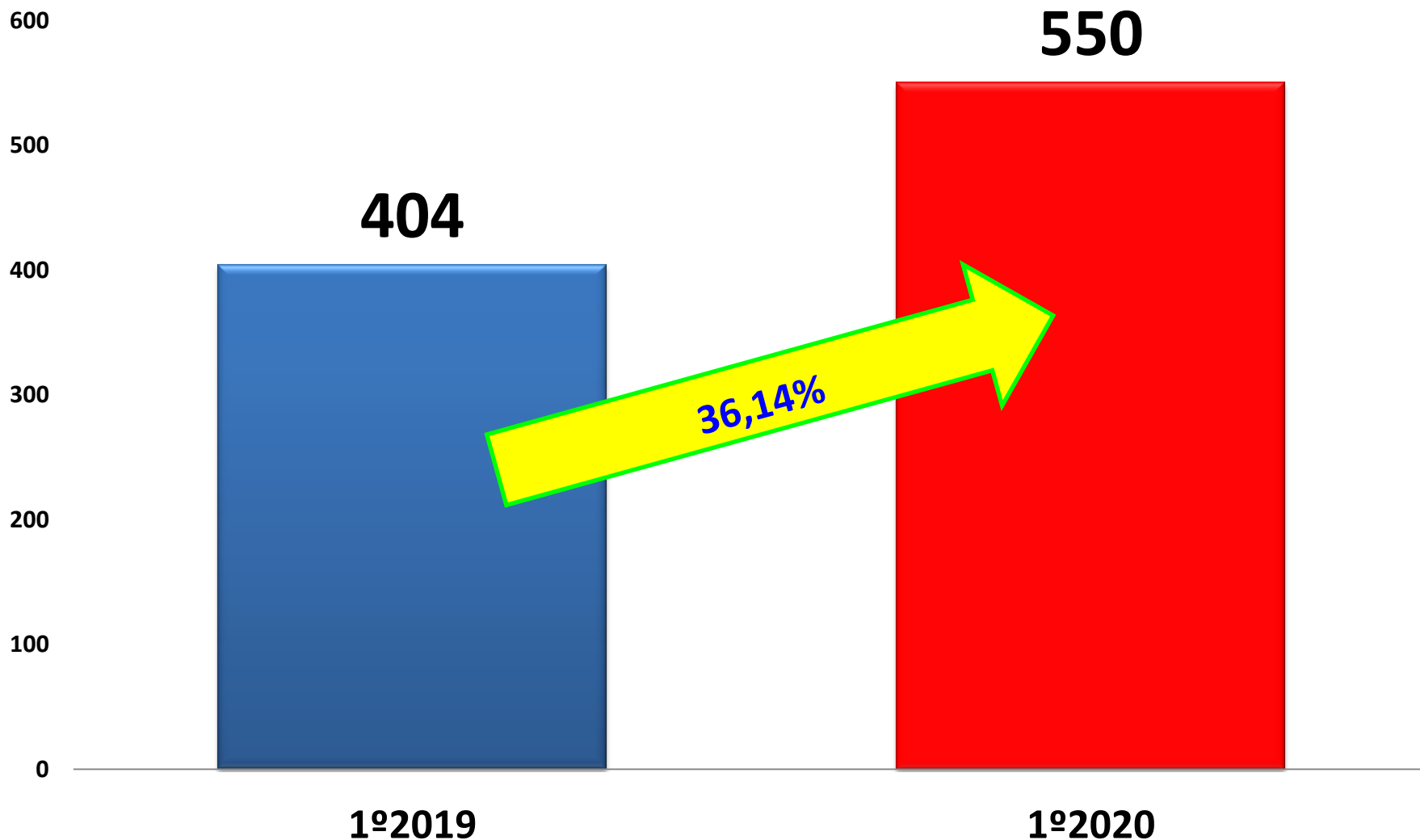


TOLEDO
PREFEITURA
Secretaria da Saúde

Fonte: Sistema SIGS(Sistema Integrado de Gestão de Serviços de Saúde)

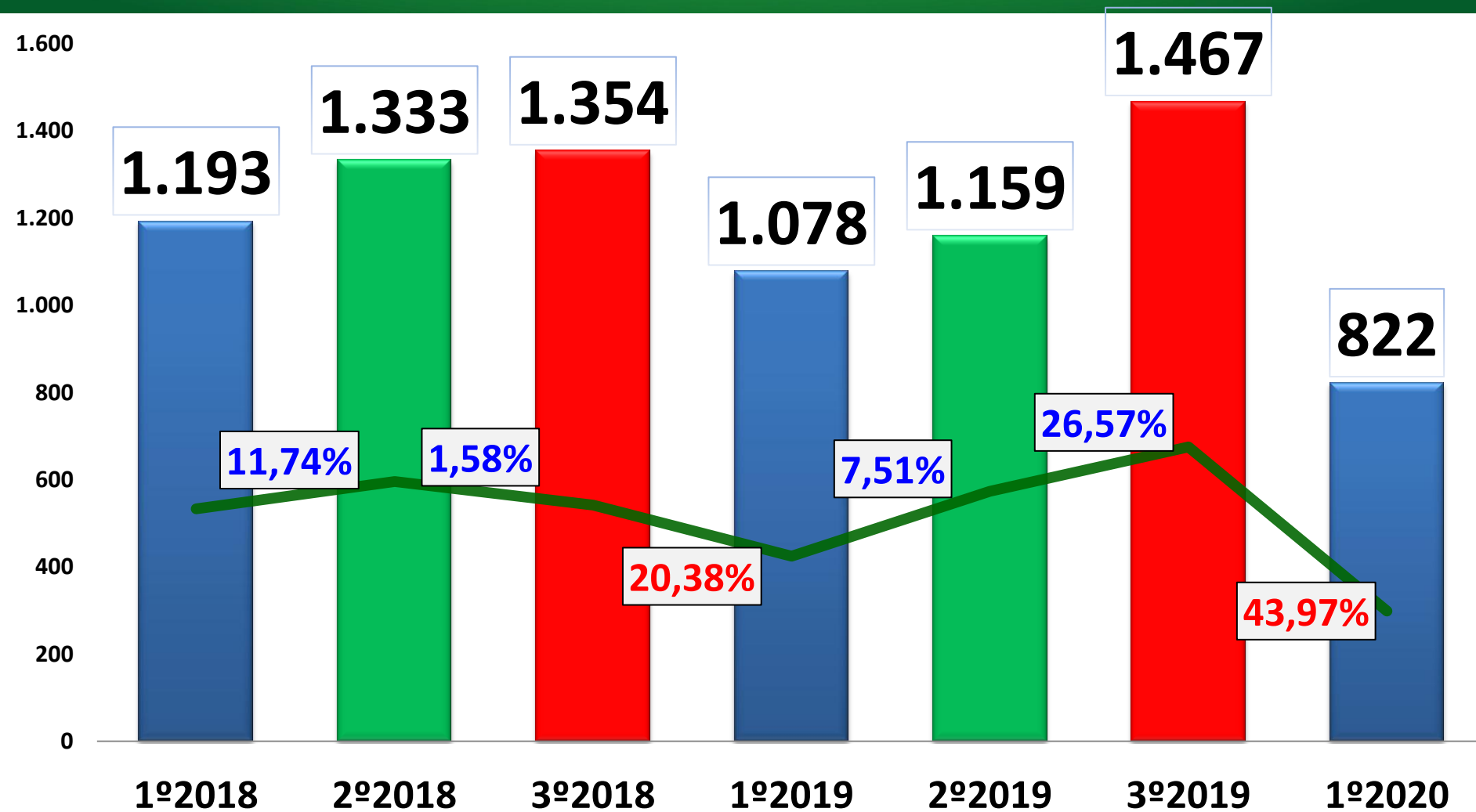
PAD – Programa de Atendimento Domiciliar

CONSULTAS



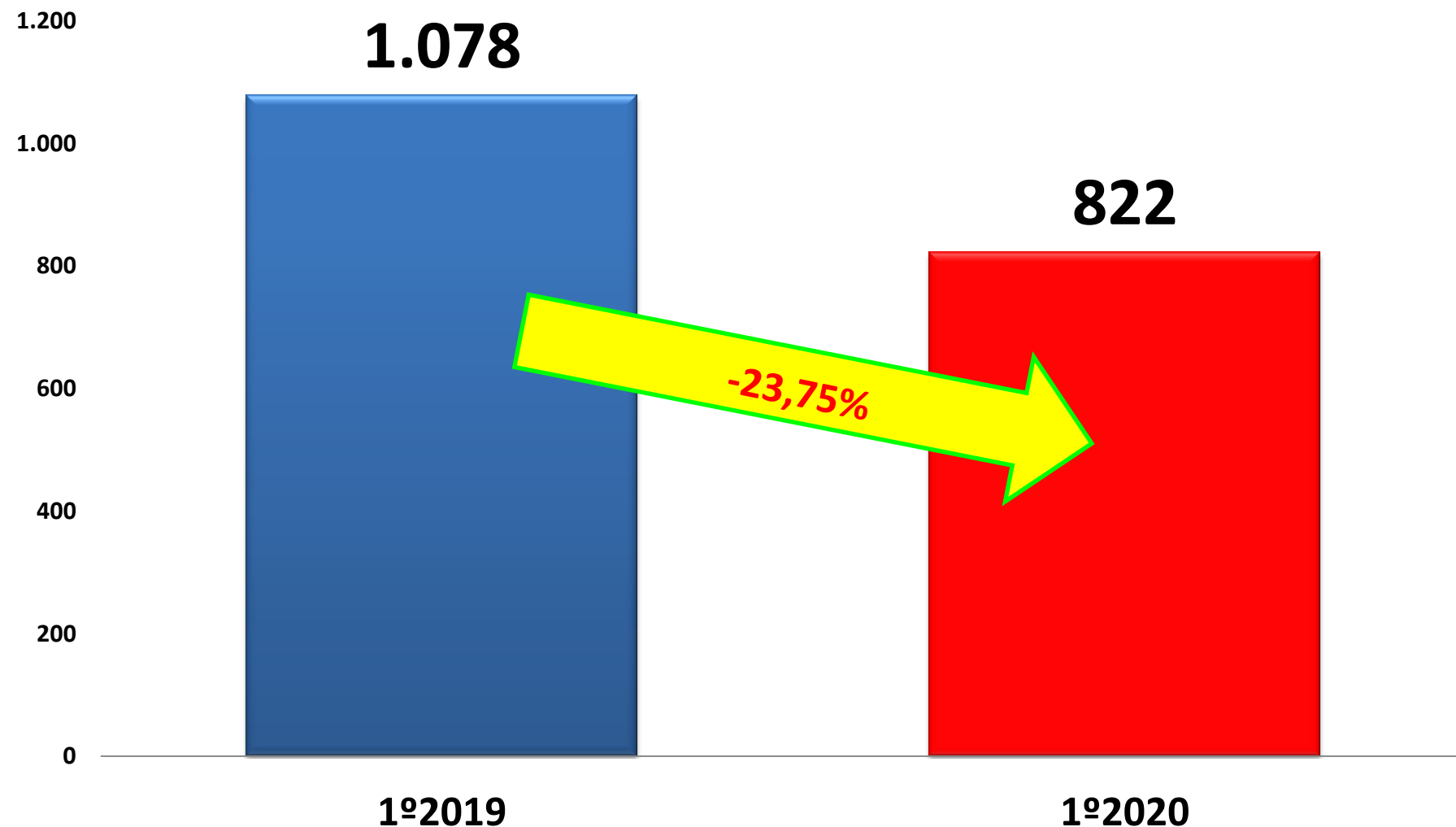
PAD – Programa de Atendimento Domiciliar

PROCEDIMENTOS



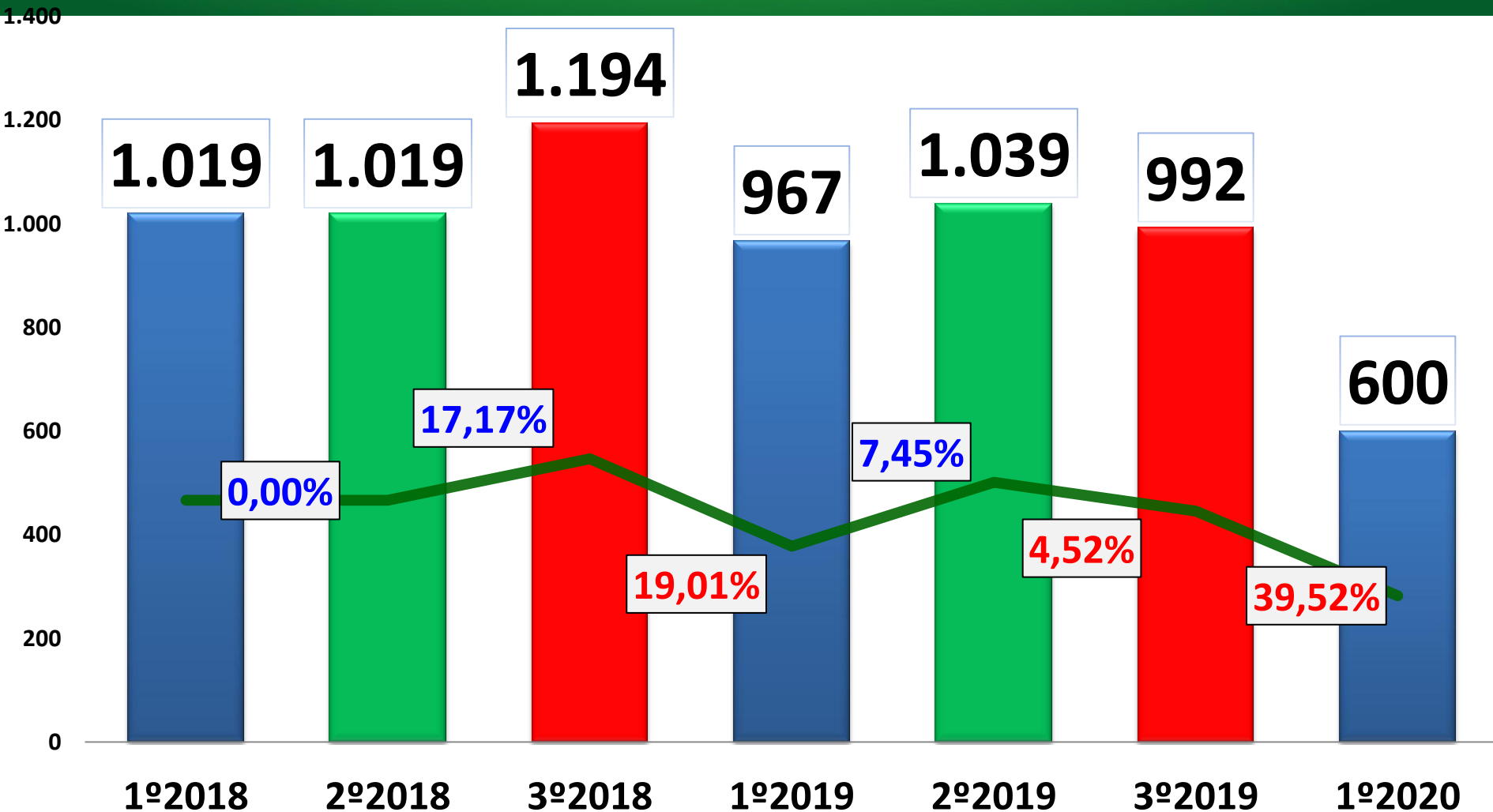
PAD – Programa de Atendimento Domiciliar

PROCEDIMENTOS PAD

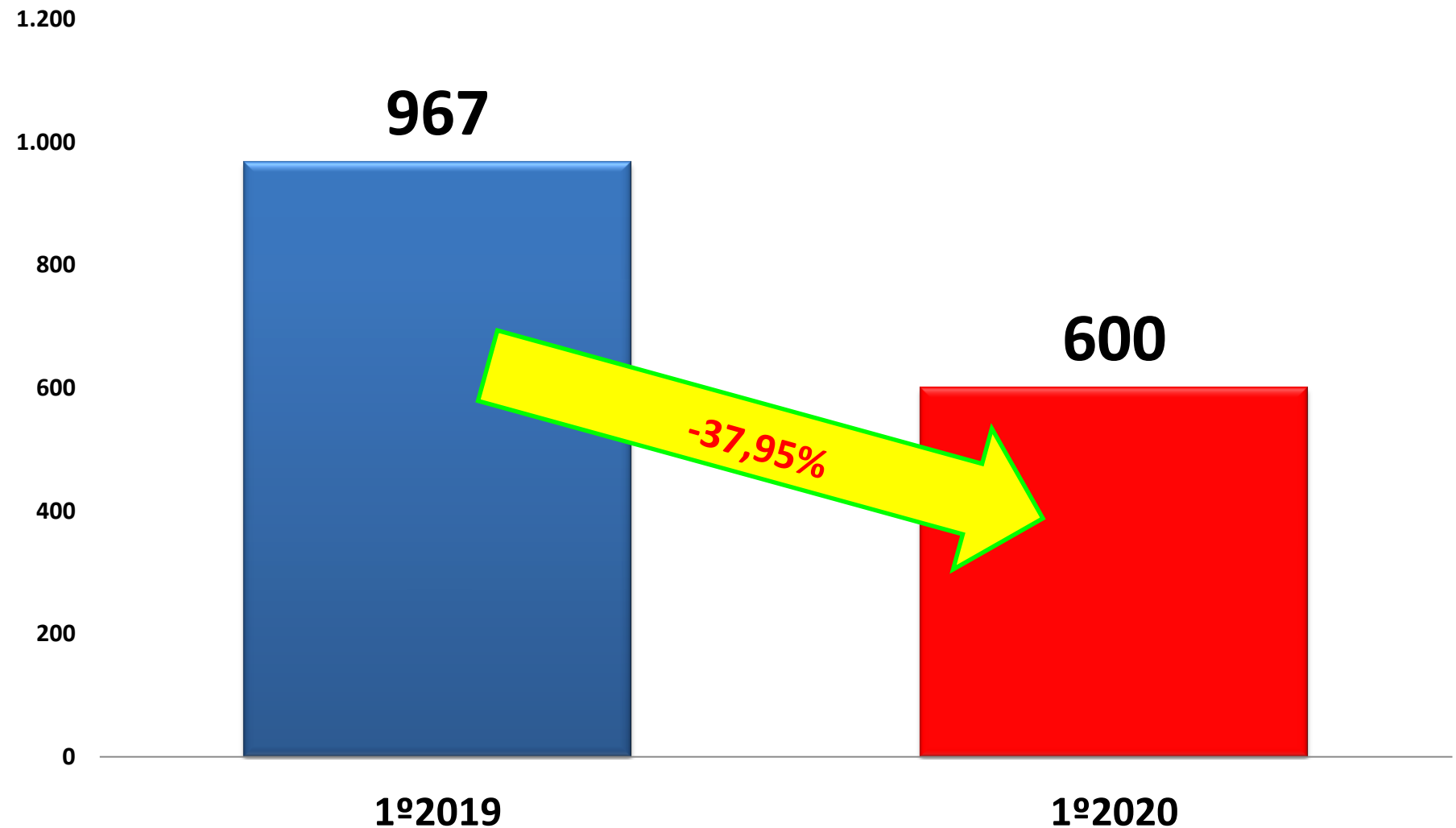


AMBULATÓRIO DE FERIDAS

ATENDIMENTOS - AMB. FERIDAS

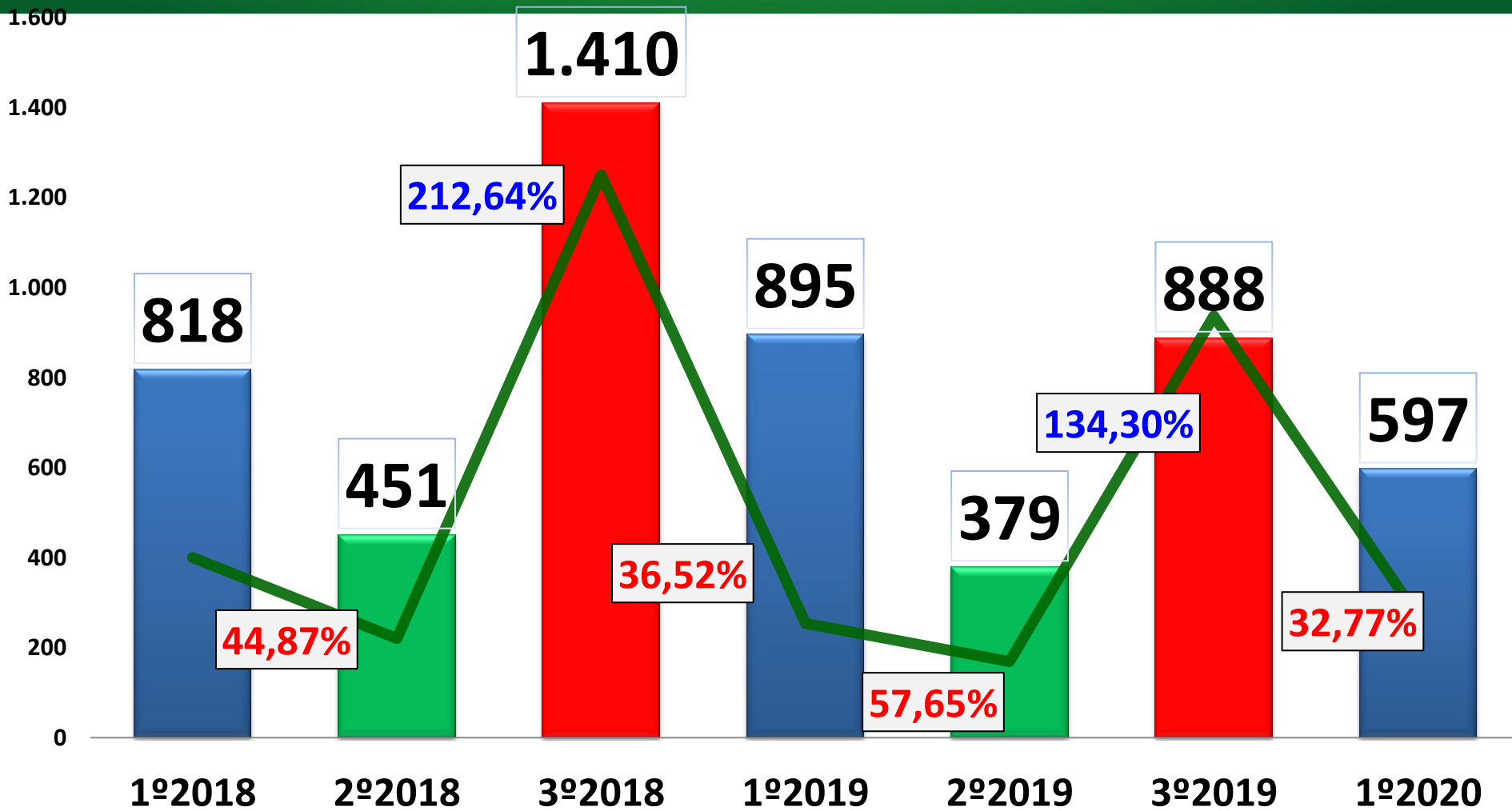


AMBULATÓRIO DE FERIDAS ATENDIMENTOS

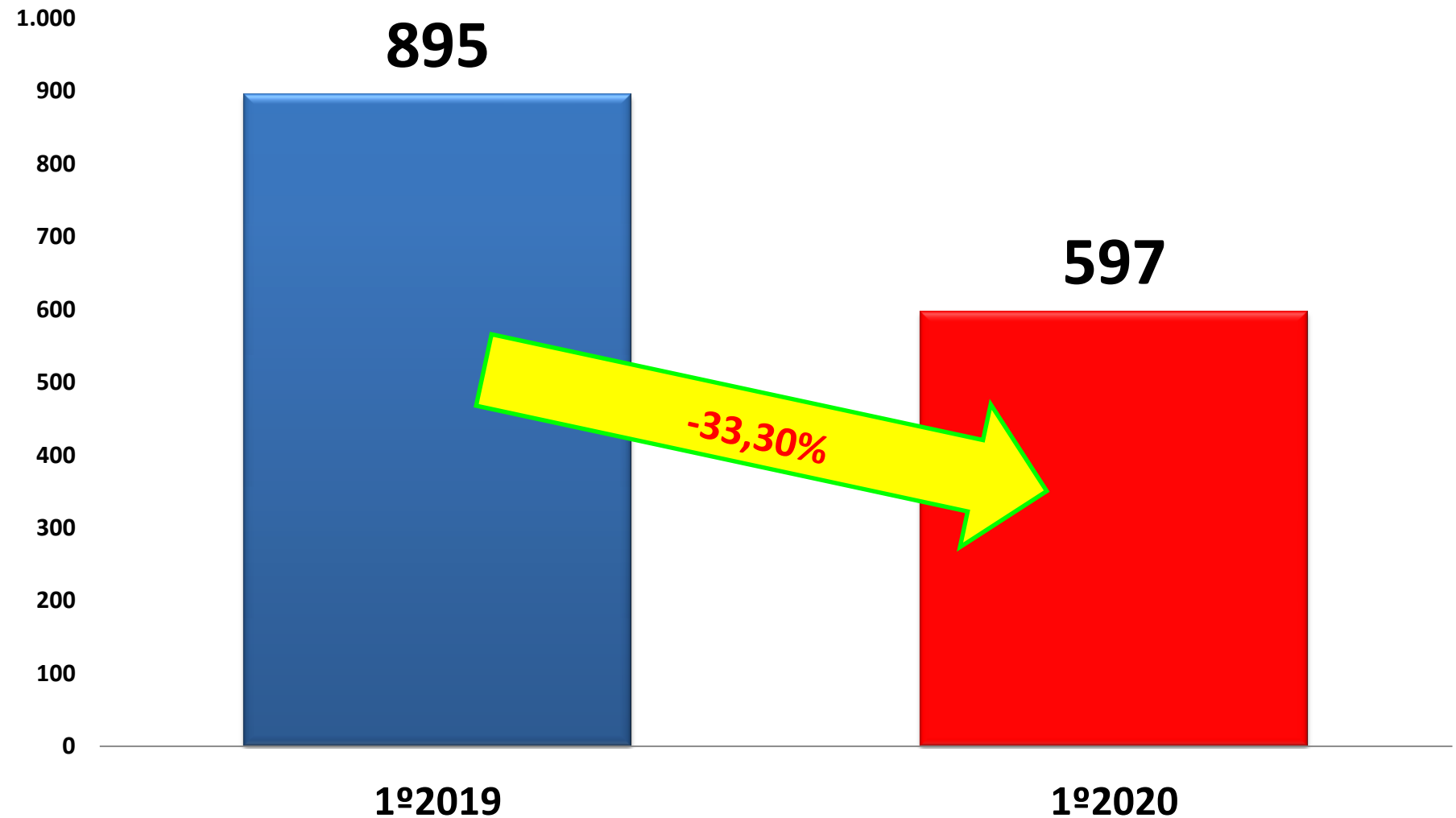


AMBULATÓRIO DE FERIDAS

PROCEDIMENTOS

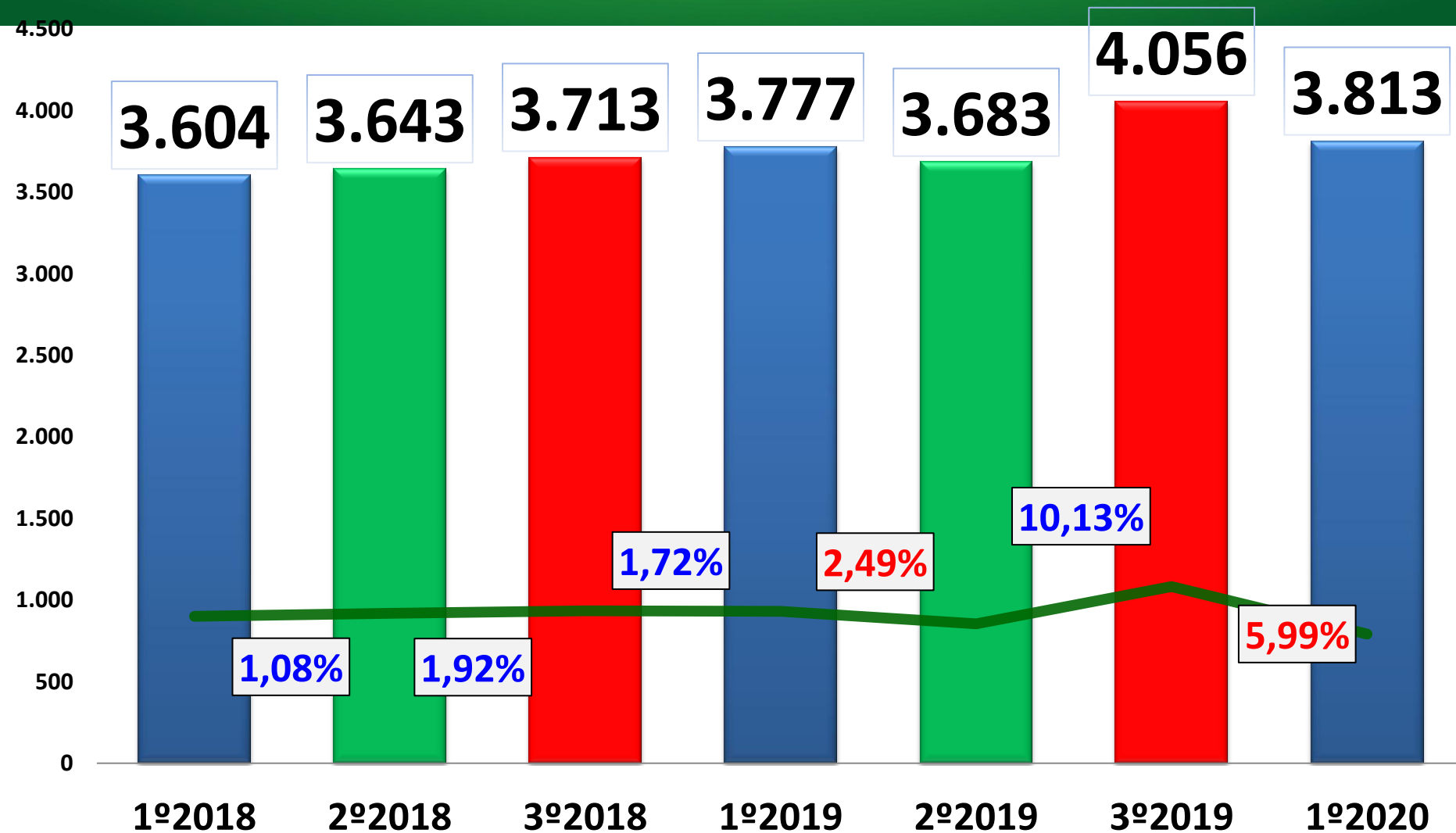


AMBULATÓRIO DE FERIDAS PROCEDIMENTOS



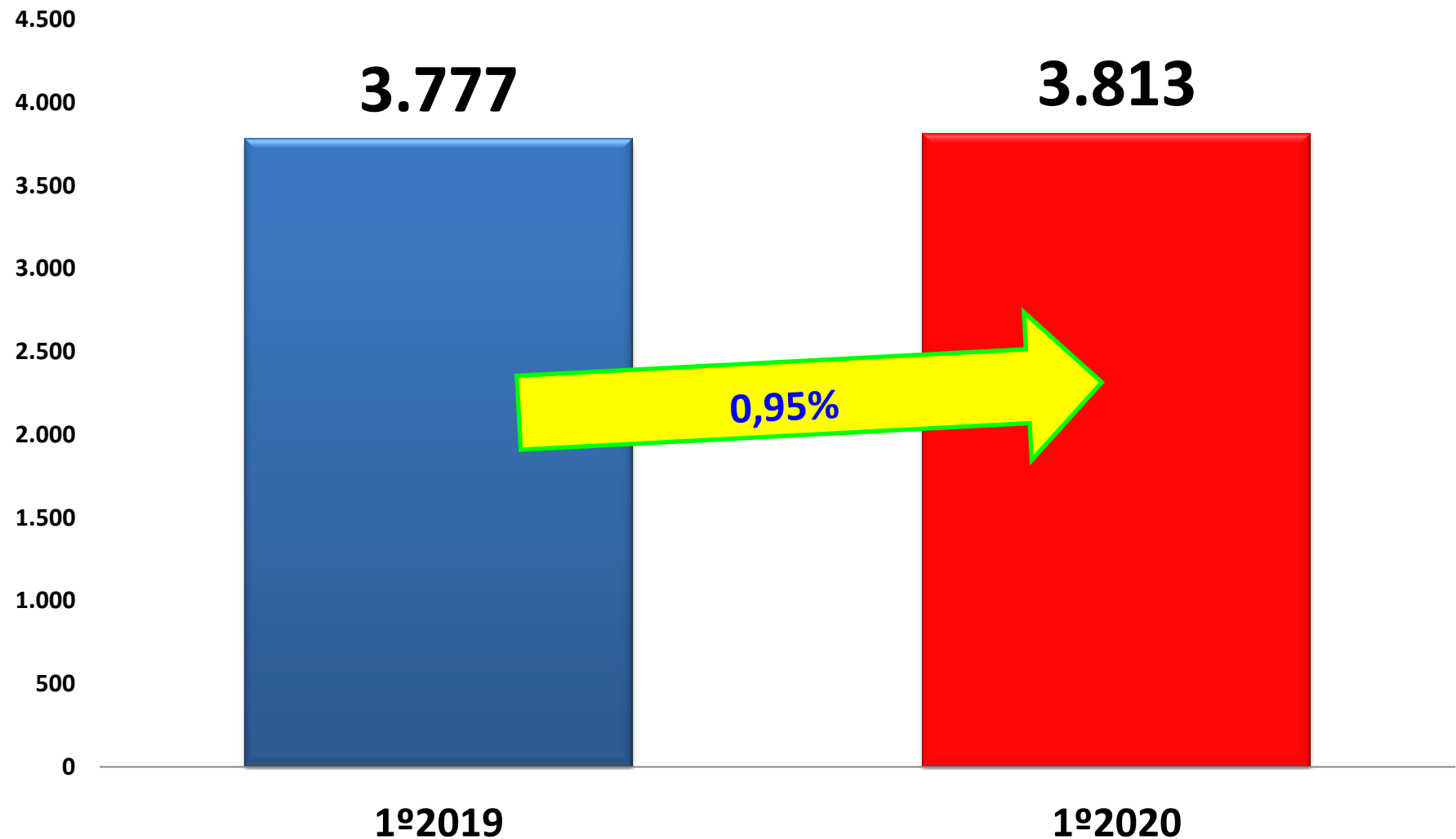
ENFERMAGEM EM TODAS AS UNIDADES

TESTE RÁPIDO EM GESTANTE



ENFERMAGEM EM TODAS AS UNIDADES

TESTE RÁPIDO EM GESTANTE

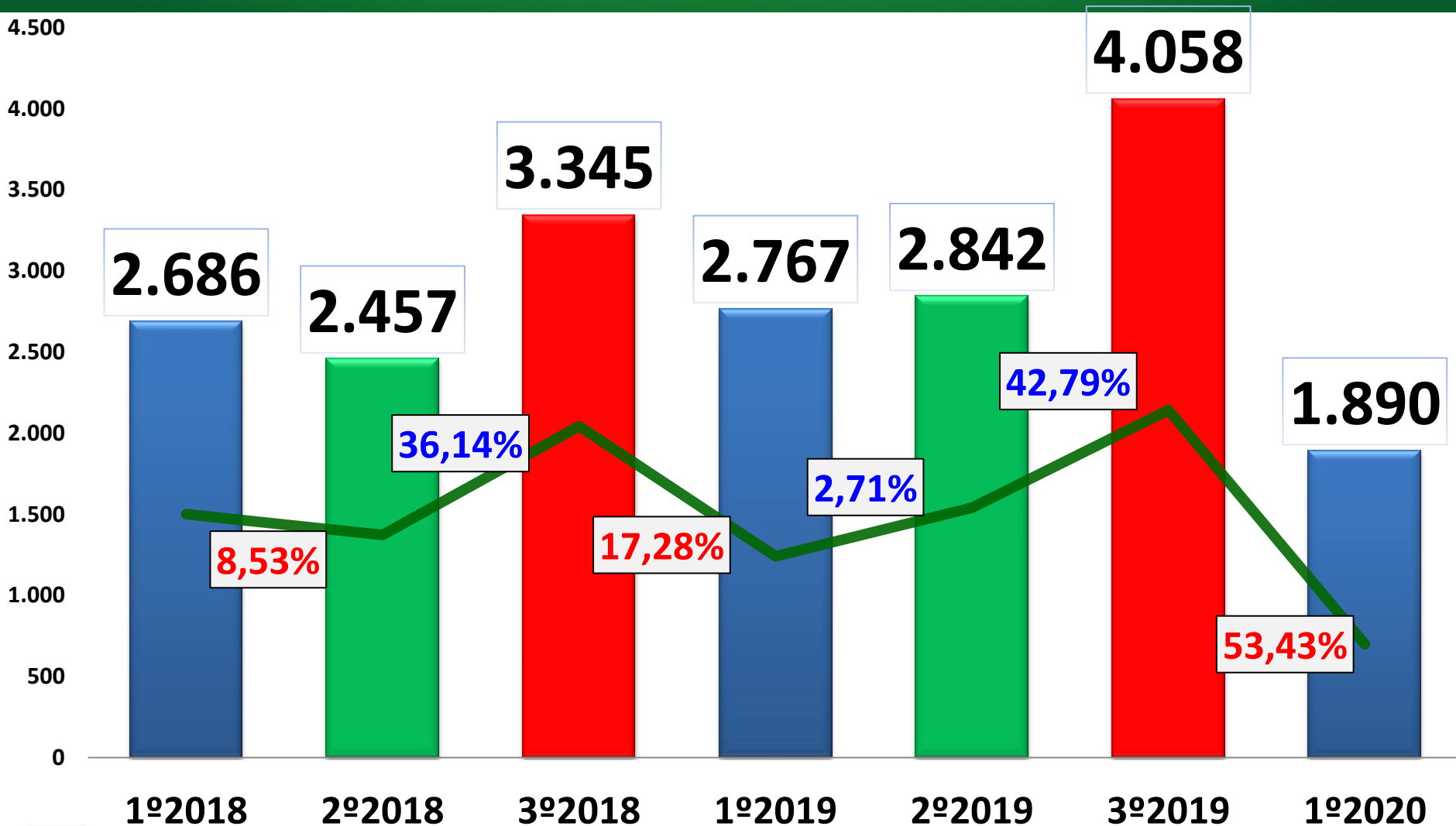


ENFERMAGEM

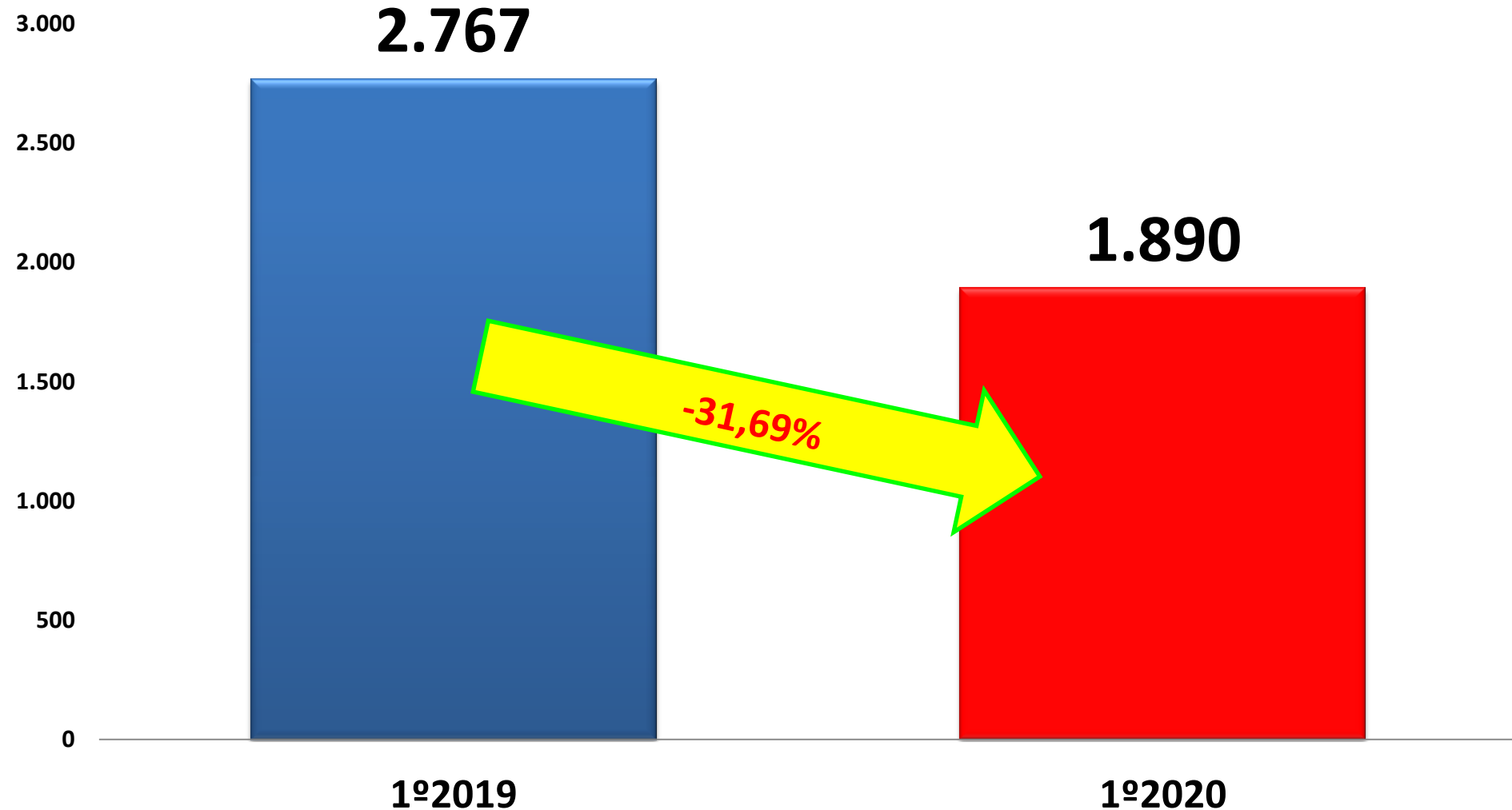
MÓDULO 3 CAPACITAÇÃO SOBRE SAÚDE PARA PROFISSIONAIS DA CASA ABRIGO



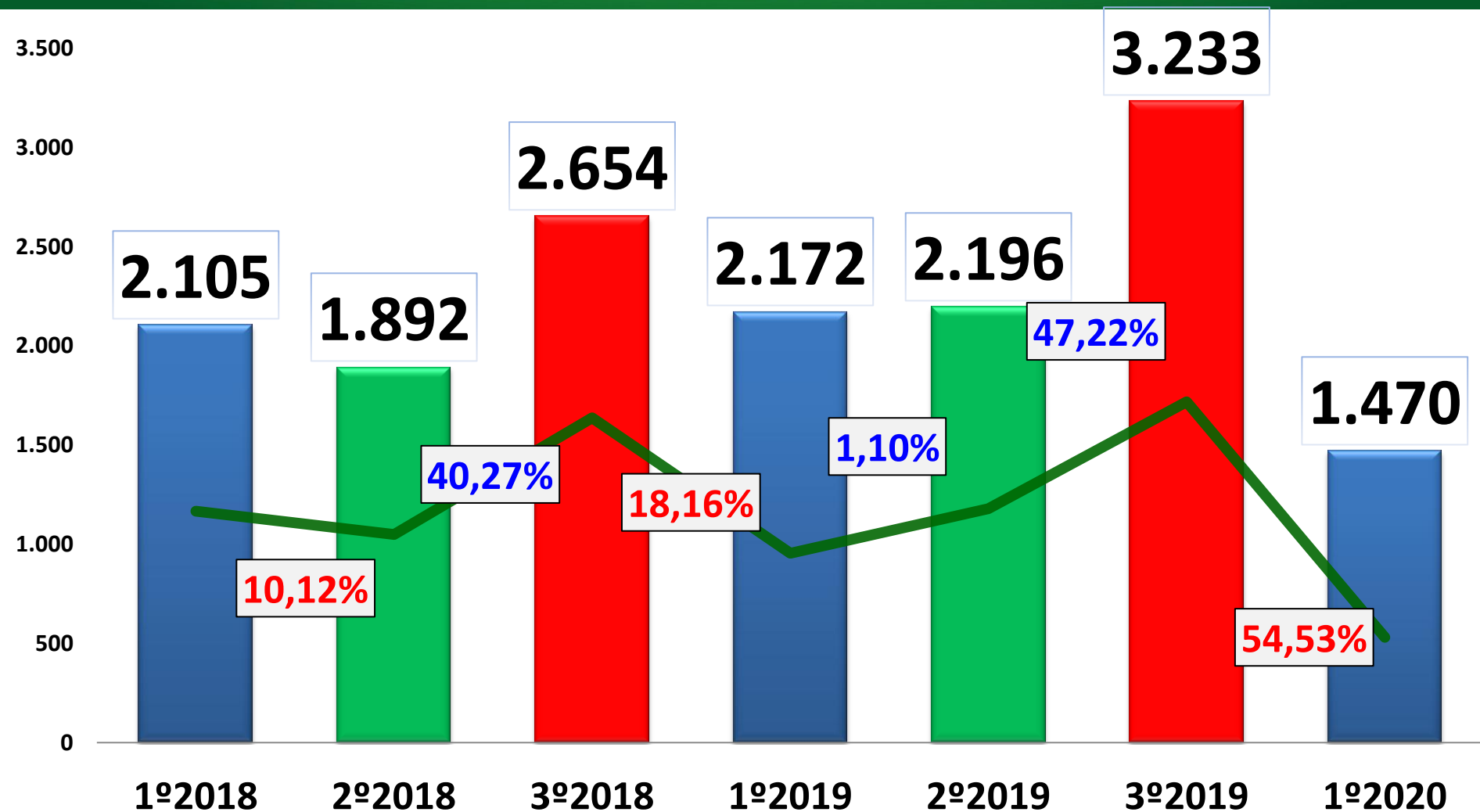
ENFERMAGEM TODAS AS UNIDADES CITOPATOLÓGICO - TODAS FAIXAS ETÁRIAS



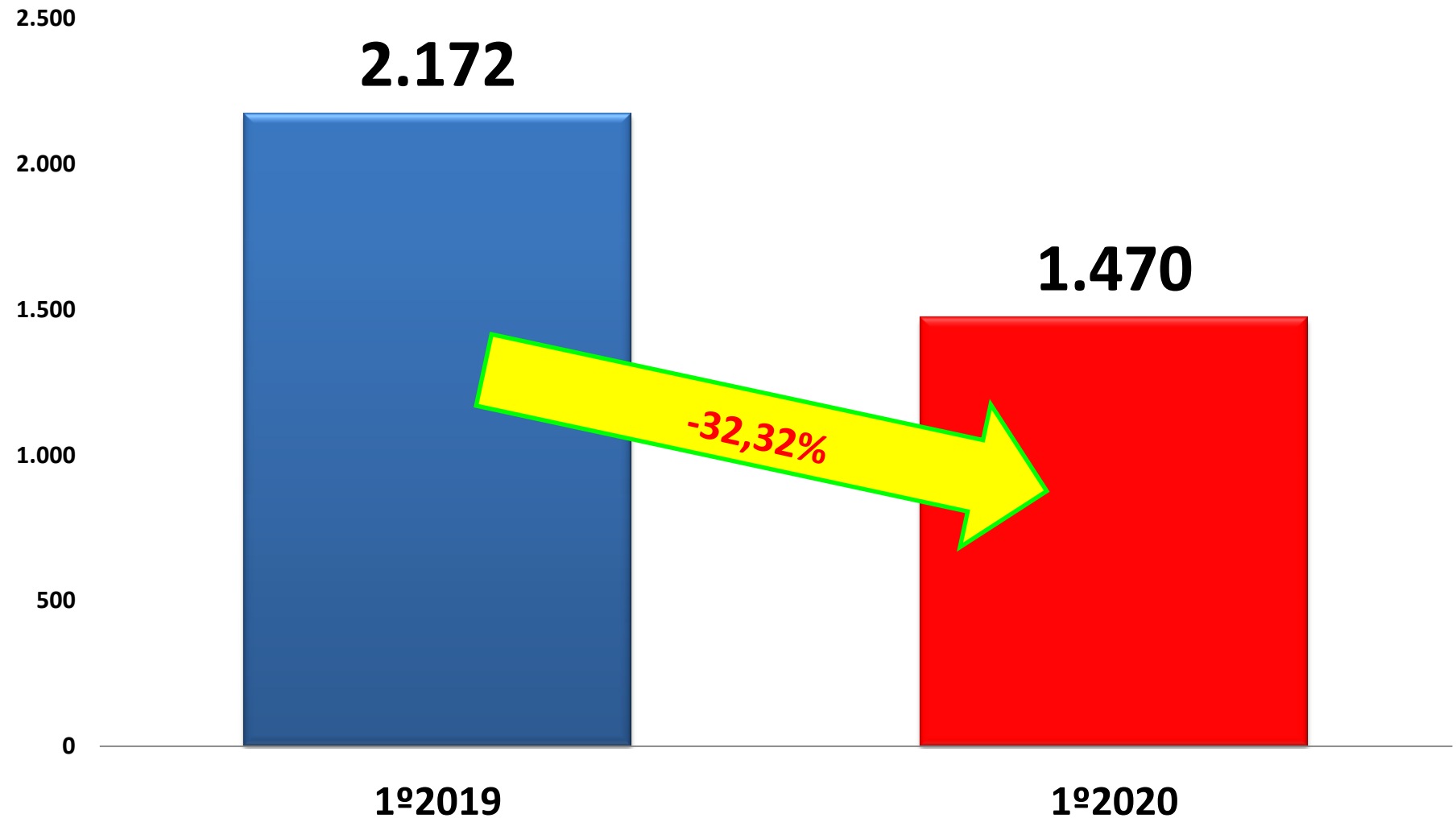
ENFERMAGEM TODAS AS UNIDADES CITOPATOLÓGICO - TODAS FAIXAS ETÁRIAS



ENFERMAGEM TODAS AS UNIDADES CITOPATOLÓGICO - 25 A 64 ANOS



ENFERMAGEM TODAS AS UNIDADES CITOPATOLÓGICO - 25 A 64 ANOS



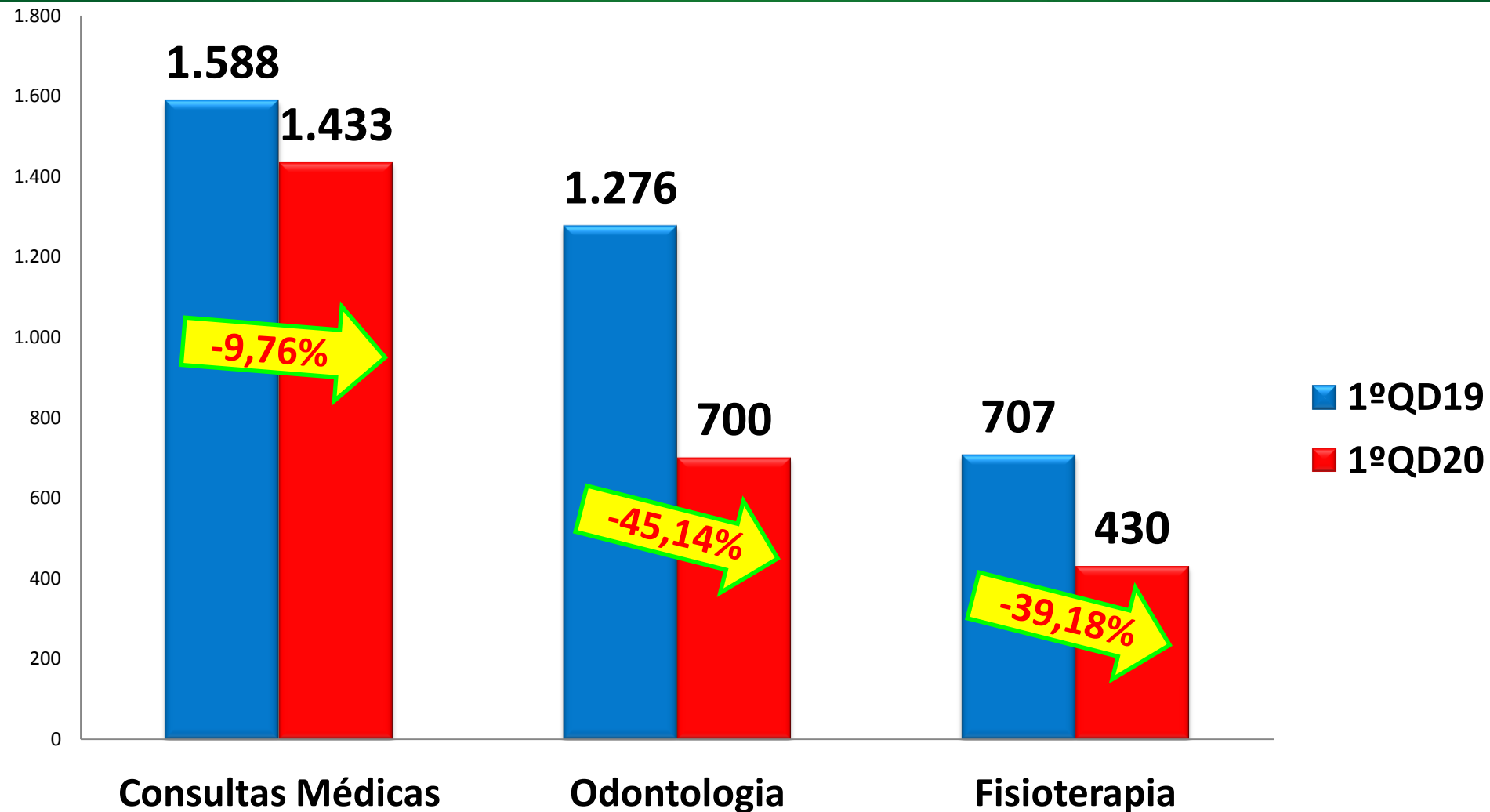
ATENÇÃO BÁSICA

UBS COOPAGRO

PALESTRA SOBRE ALZHEIMER

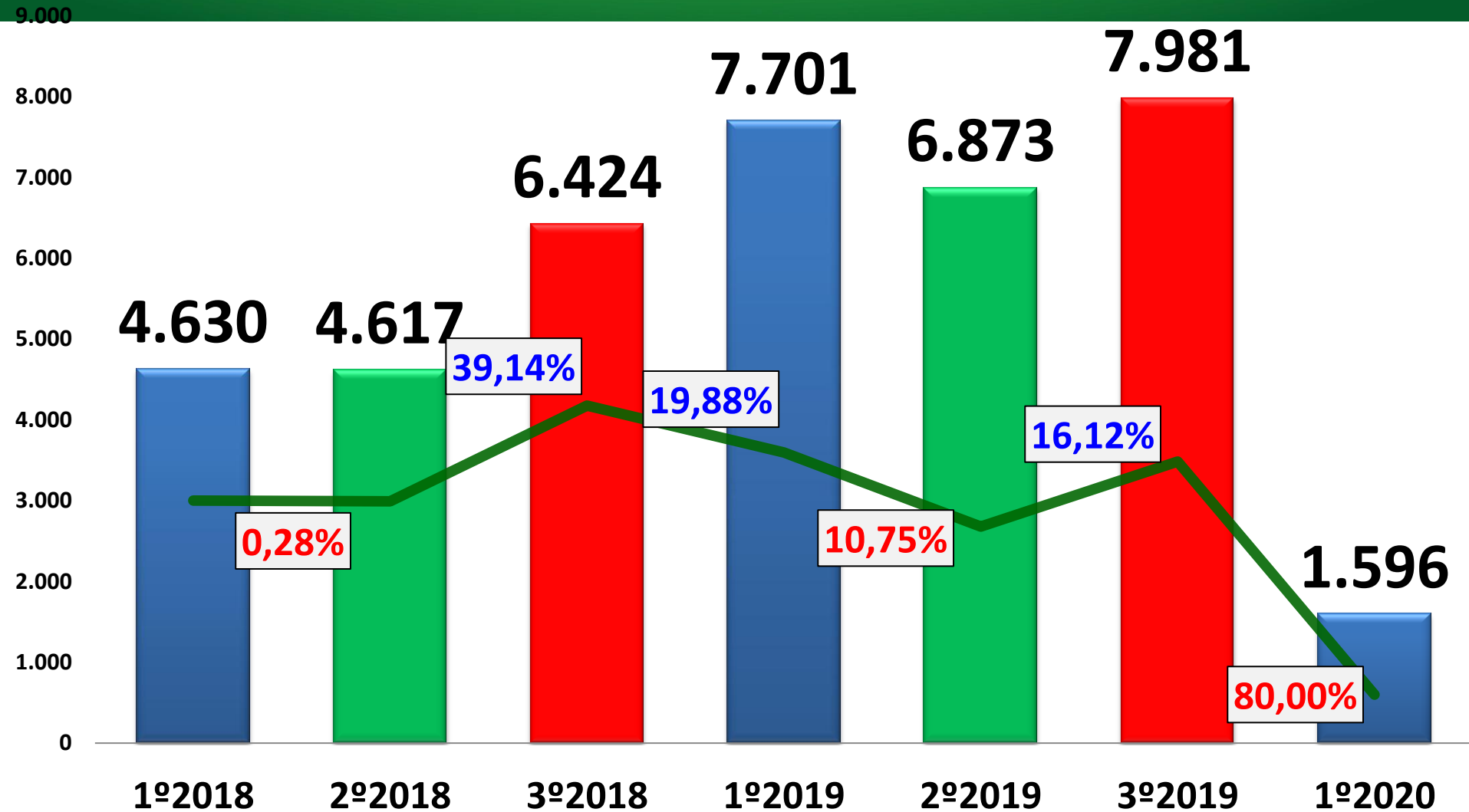


CERTI – PIONEIRO E COOPAGRO

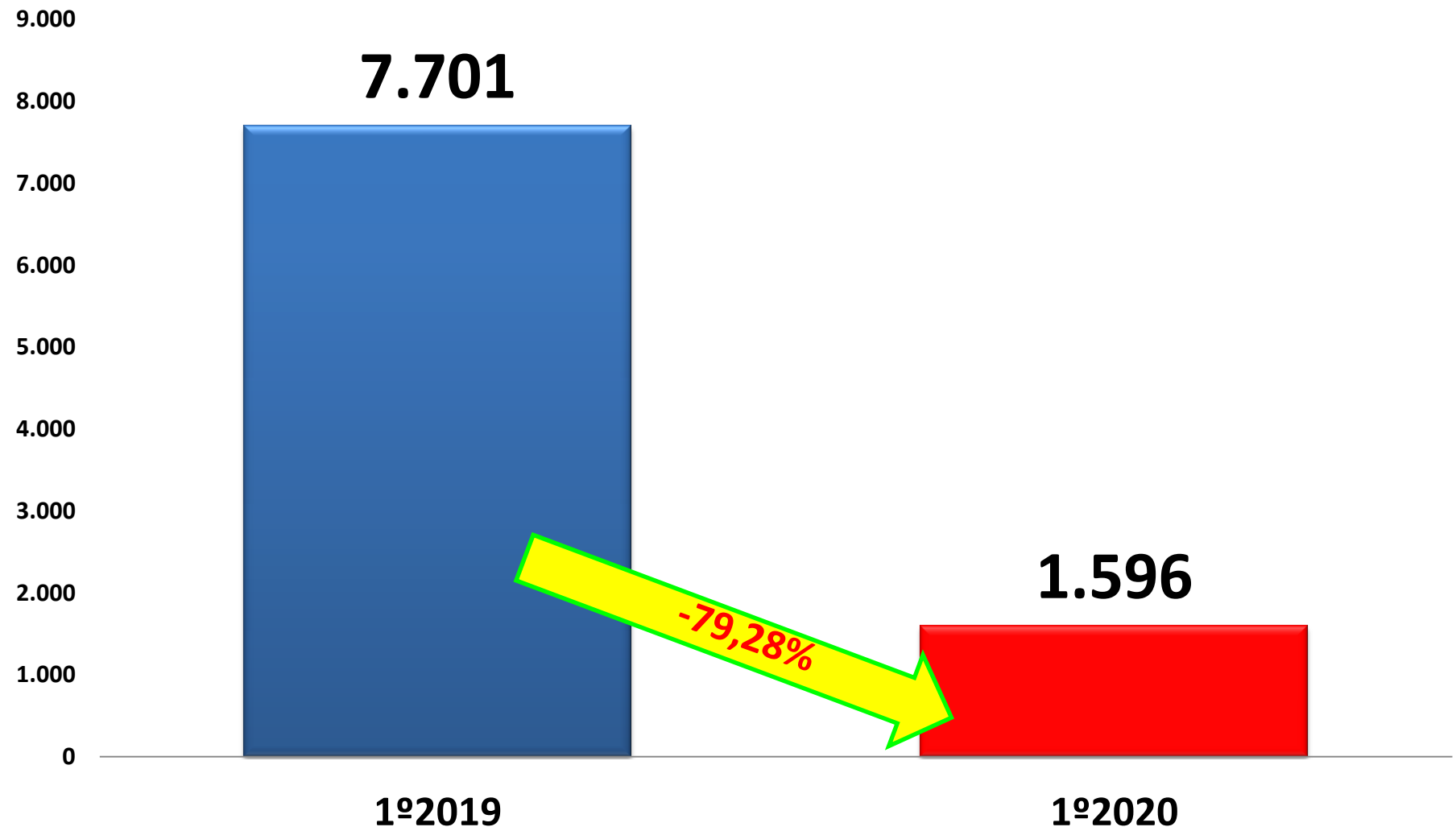


NASF

ATENDIMENTOS



NASF ATENDIMENTOS

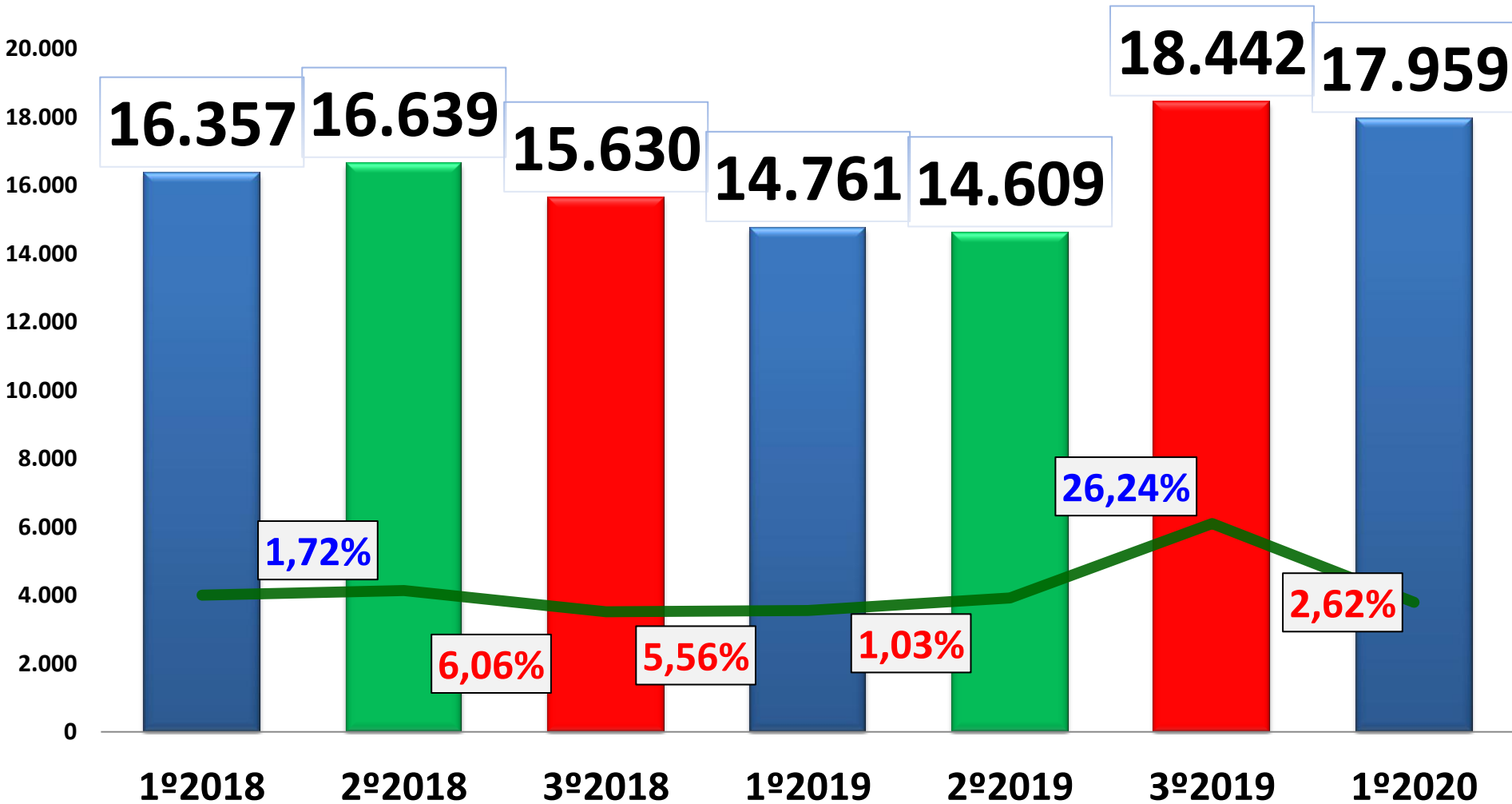


ATENÇÃO BÁSICA

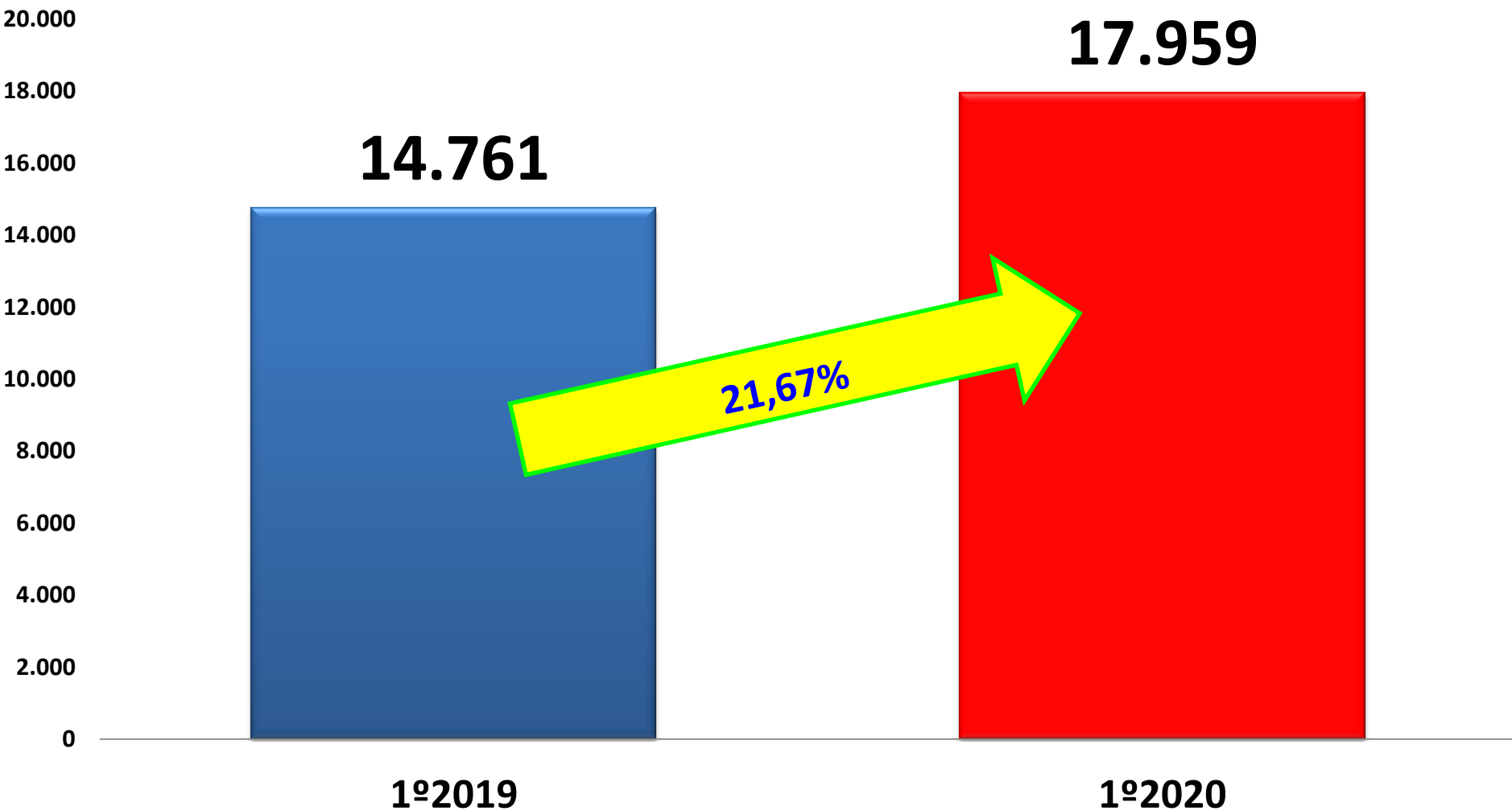
AÇÃO DE ORIENTAÇÃO EM SAÚDE PARA AS MULHERES
DIA 08 DE MARÇO – PARQUE DAS ÁGUAS



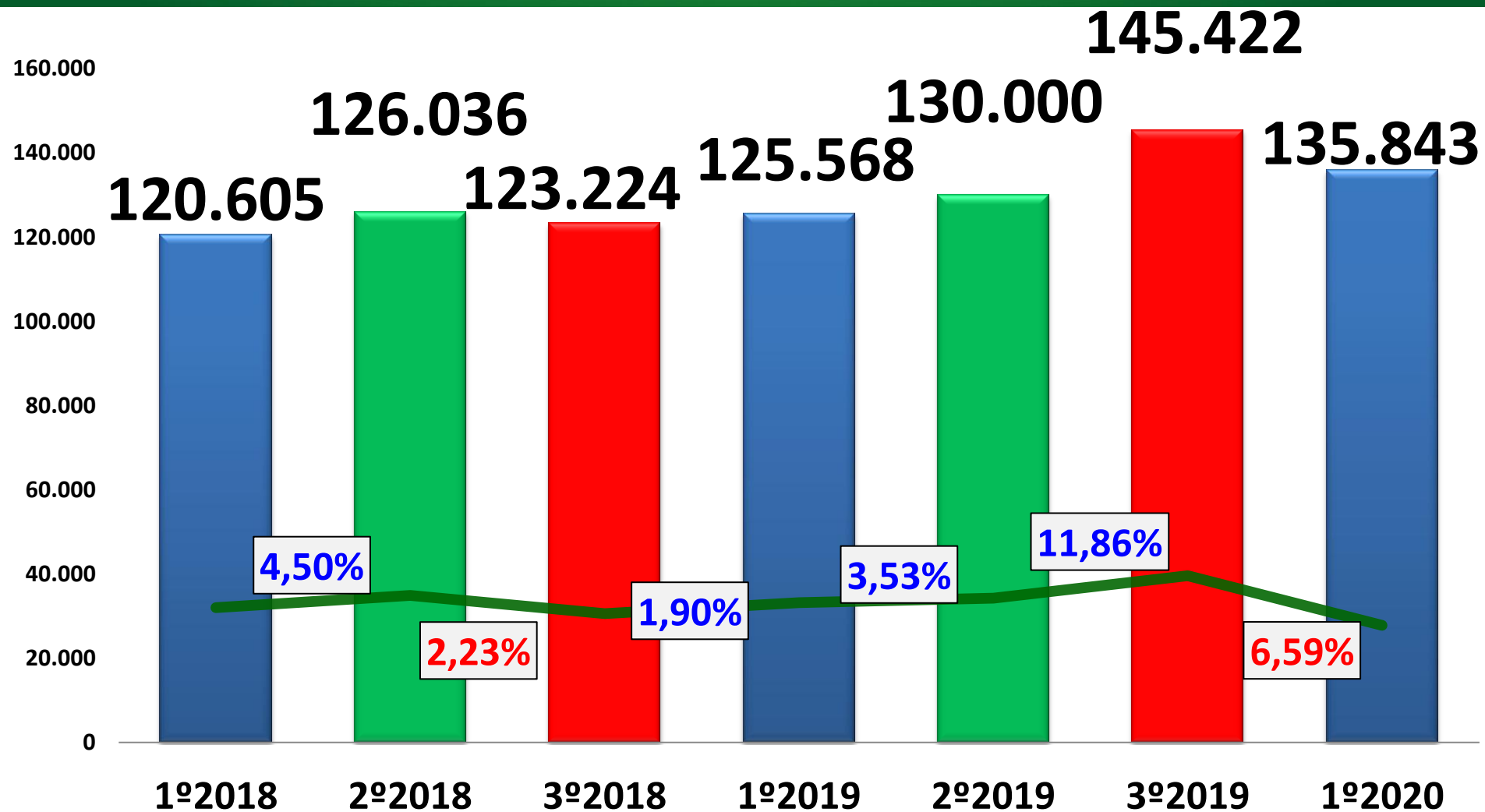
ENFERMAGEM EM TODAS UNIDADES CONSULTAS



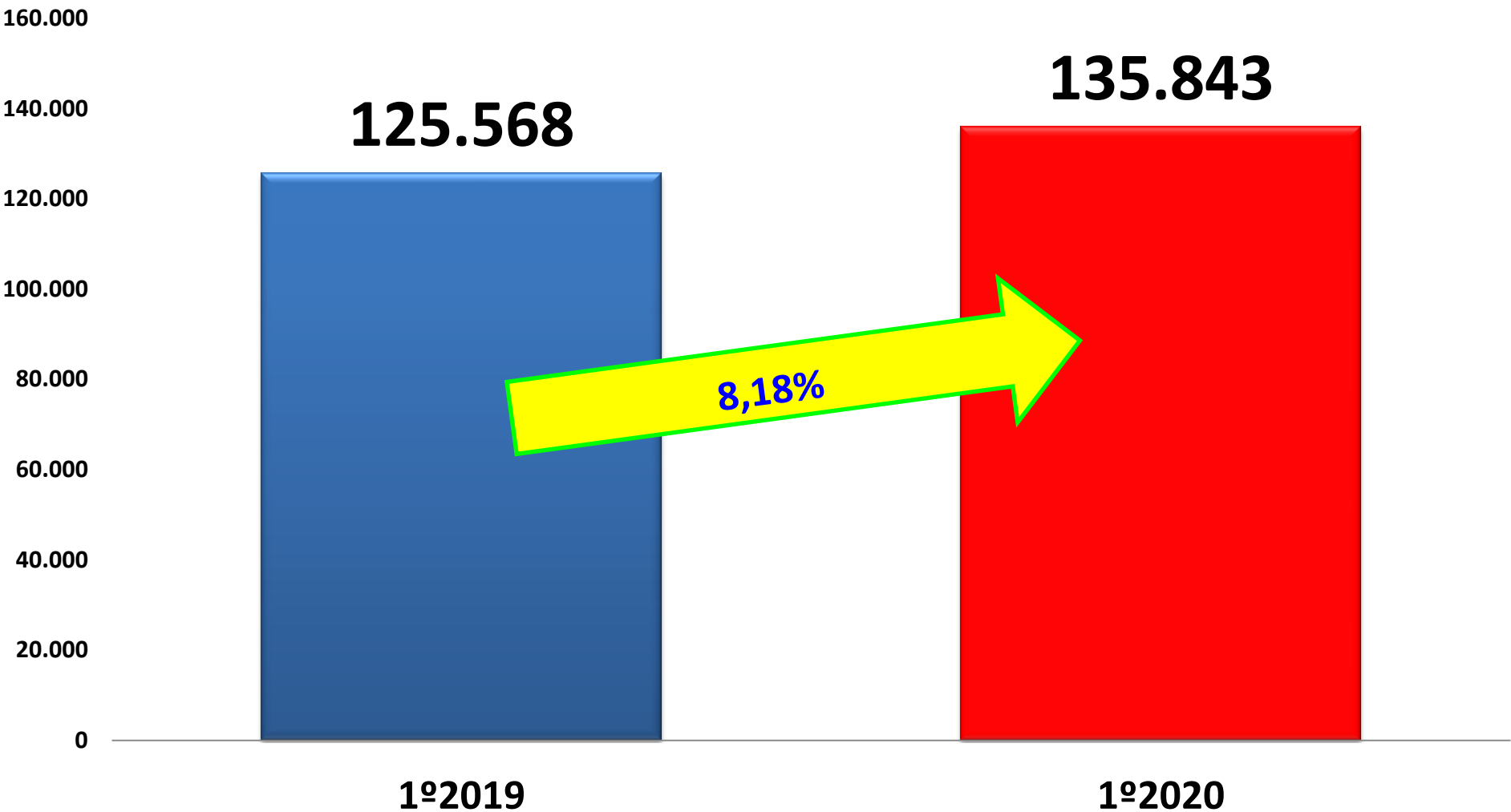
ENFERMAGEM EM TODAS UNIDADES CONSULTAS



ENFERMAGEM EM TODAS AS UNIDADES PROCEDIMENTOS AMBULATORIAIS

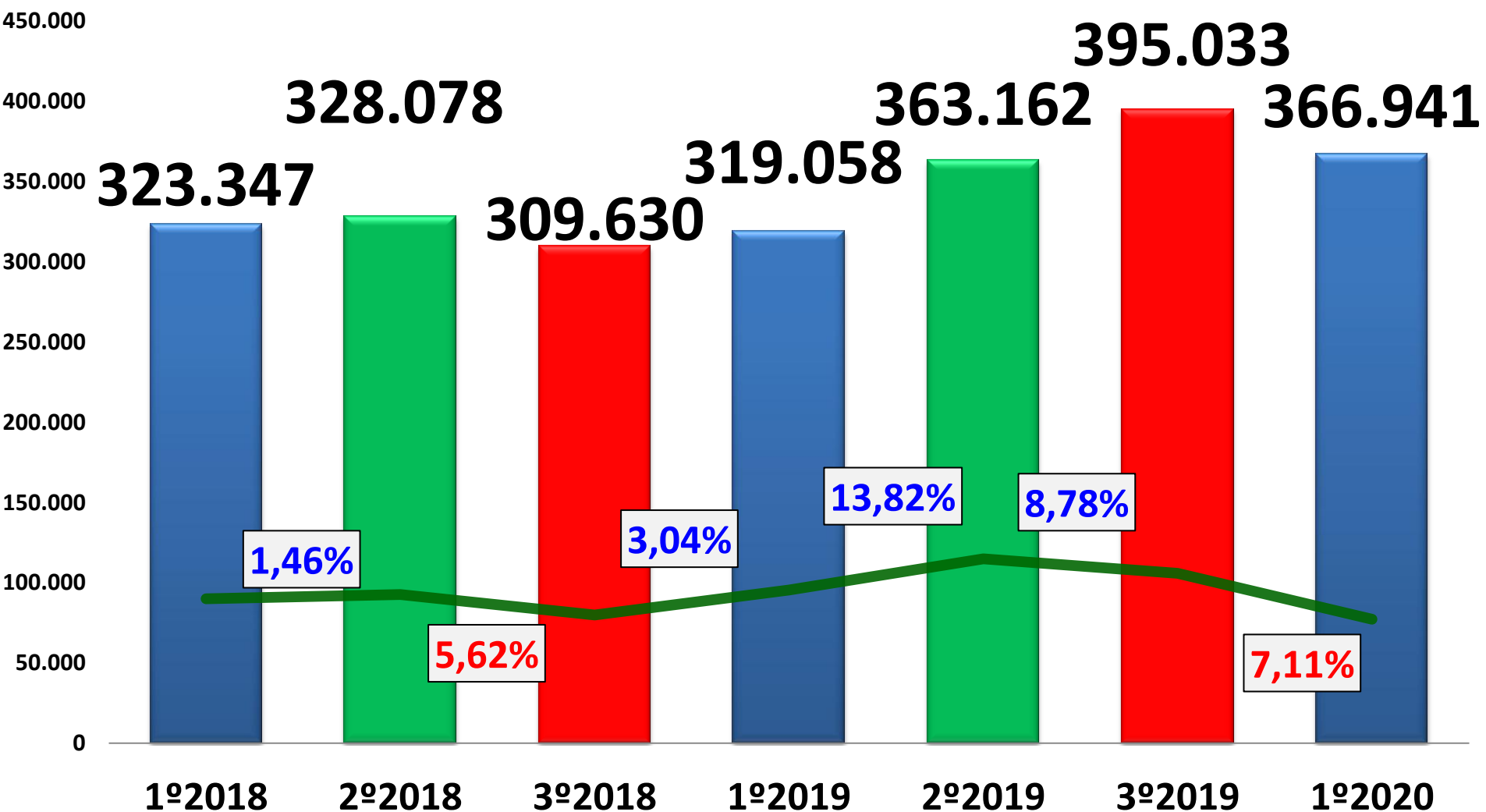


ENFERMAGEM EM TODAS AS UNIDADES PROCEDIMENTOS



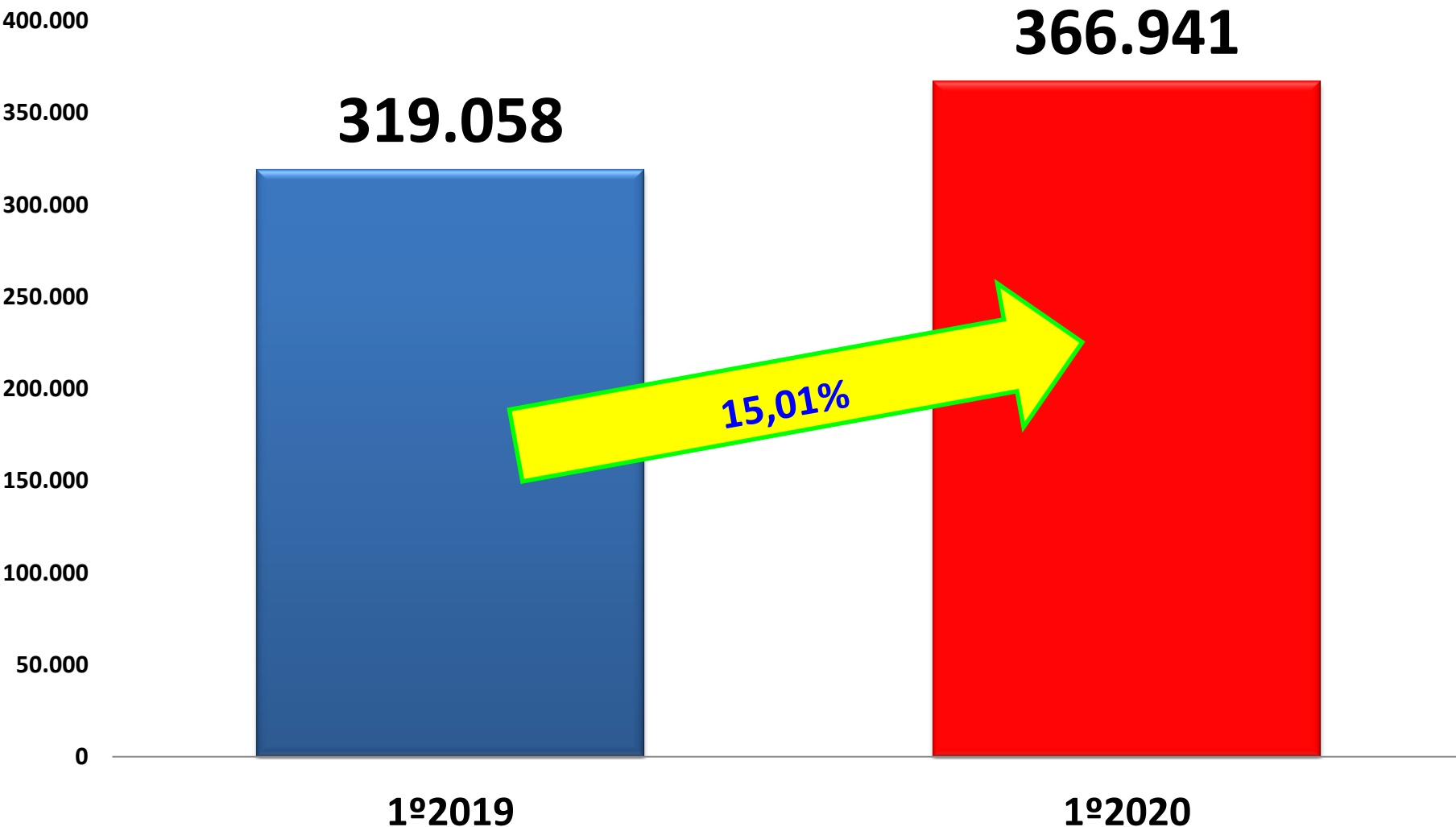
PROCEDIMENTOS EM TODOS OS SERVIÇOS

PROCEDIMENTOS AMBULATORIAIS DIVERSOS



PROCEDIMENTOS EM TODOS OS SERVIÇOS

PROCEDIMENTOS AMBULATORIAIS DIVERSOS



ATENÇÃO BÁSICA

20ª REGIONAL DE SAÚDE - GT ATENÇÃO BÁSICA

NOVO FINANCIAMENTO DA ATENÇÃO PRIMÁRIA EM SAÚDE



ATENÇÃO BÁSICA

REUNIÃO EM ASSIS CHATEAUBRIAND

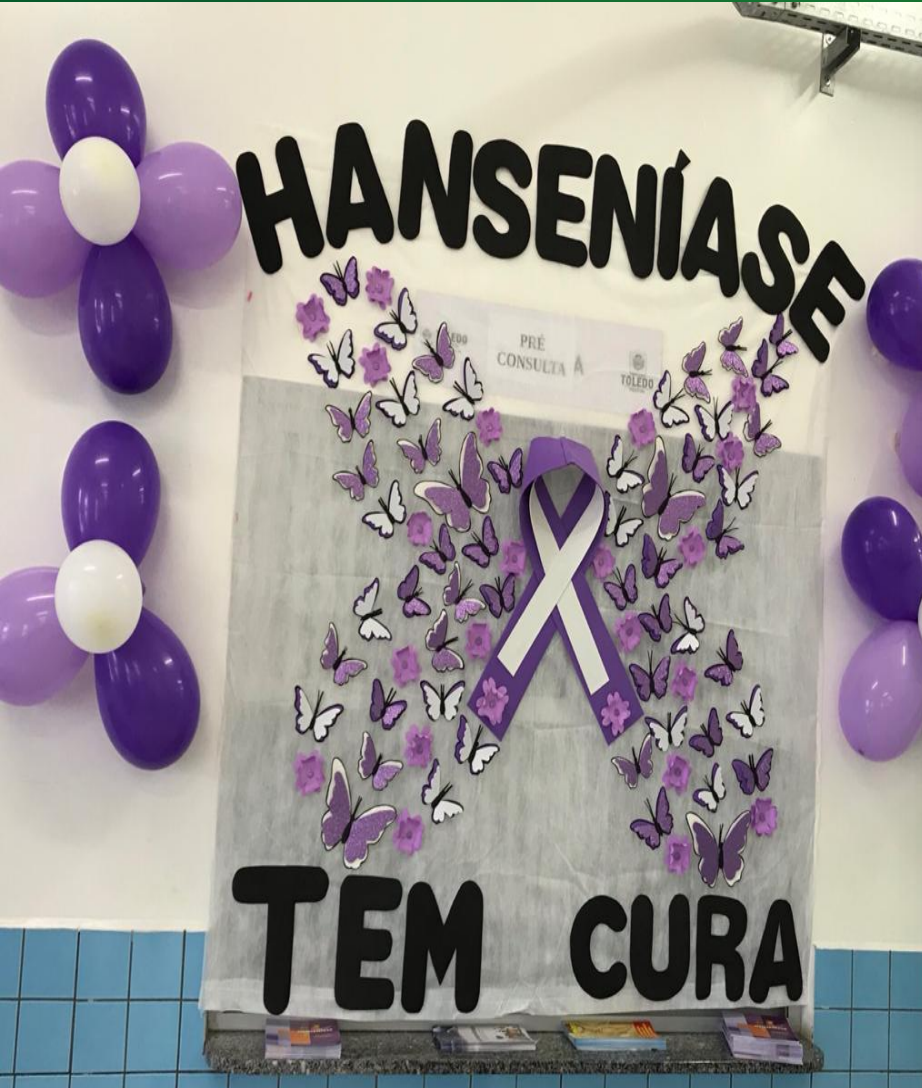
NOVO FINANCIAMENTO DA ATENÇÃO PRIMÁRIA EM SAÚDE



ATENÇÃO BÁSICA

JANEIRO ROXO

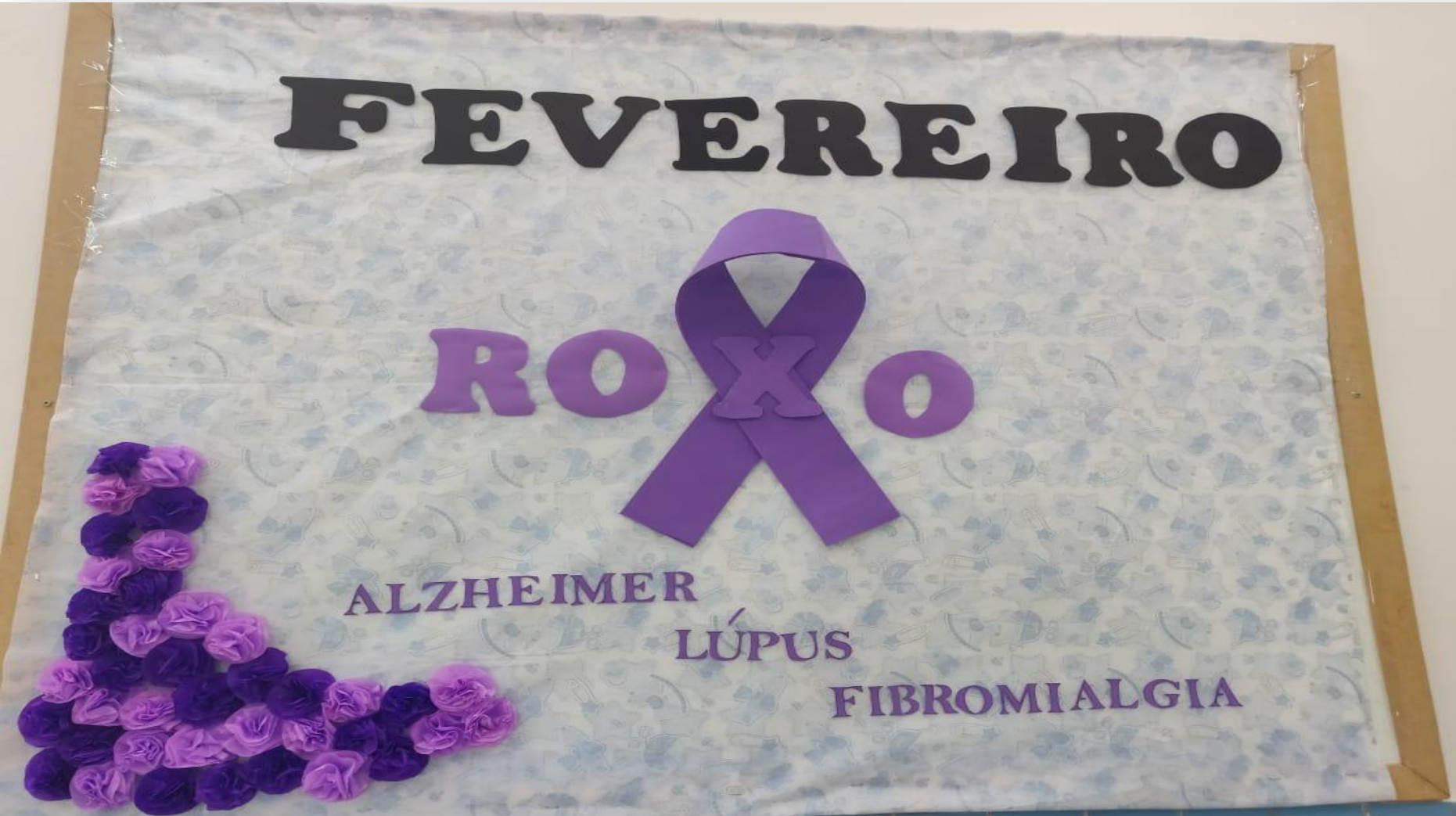
CAMPANHA CONTRA HANSENÍASE – ALTO PANORAMA E COOPAGRO



ATENÇÃO BÁSICA

FEVEREIRO ROXO

CAMPANHA CONTRA ALZHEIMER, LÚPUS, FIBROMIALGIA



ATENÇÃO BÁSICA

CAMPANHA VACINAÇÃO SARAMPO
AÇÕES NA UNIPAR E PRATI DONADUZZI



ATENÇÃO BÁSICA

PALESTRA SOBRE DENGUE ESCOLA DE NOVO SARANDI

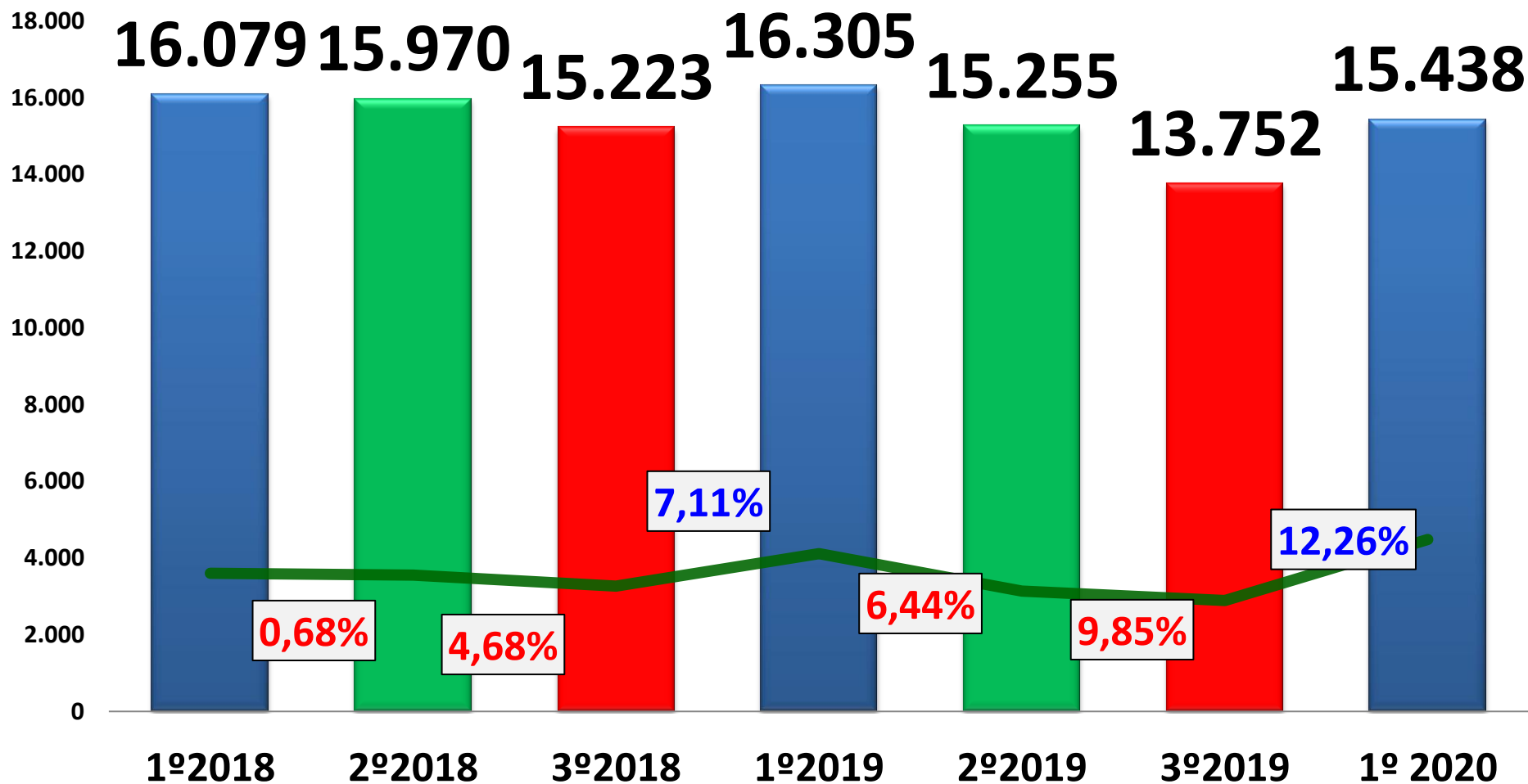


URGÊNCIA E EMERGÊNCIA



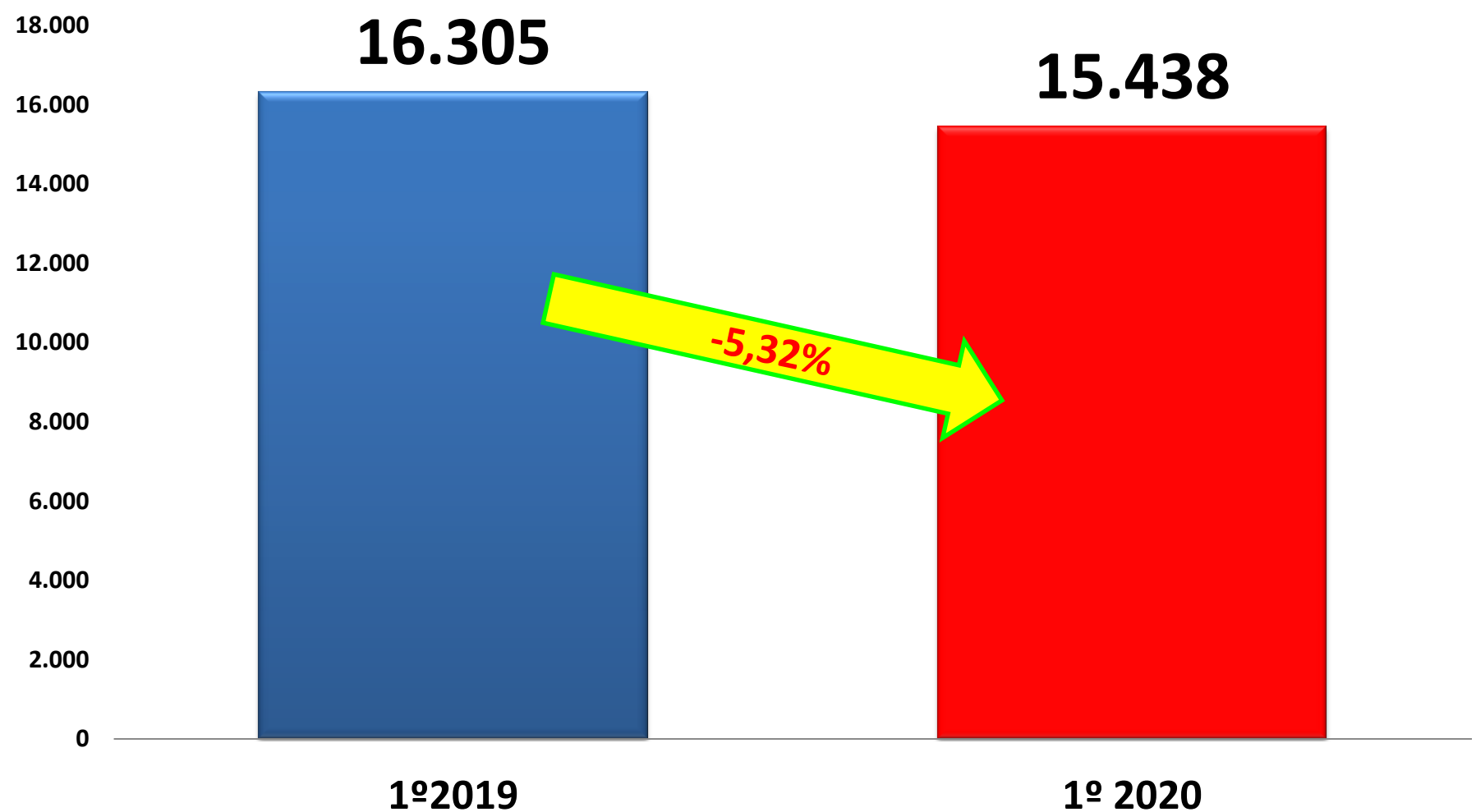
UPA Dr. José Ivo Alves da Rocha

CONSULTAS CLÍNICO GERAL - UPA



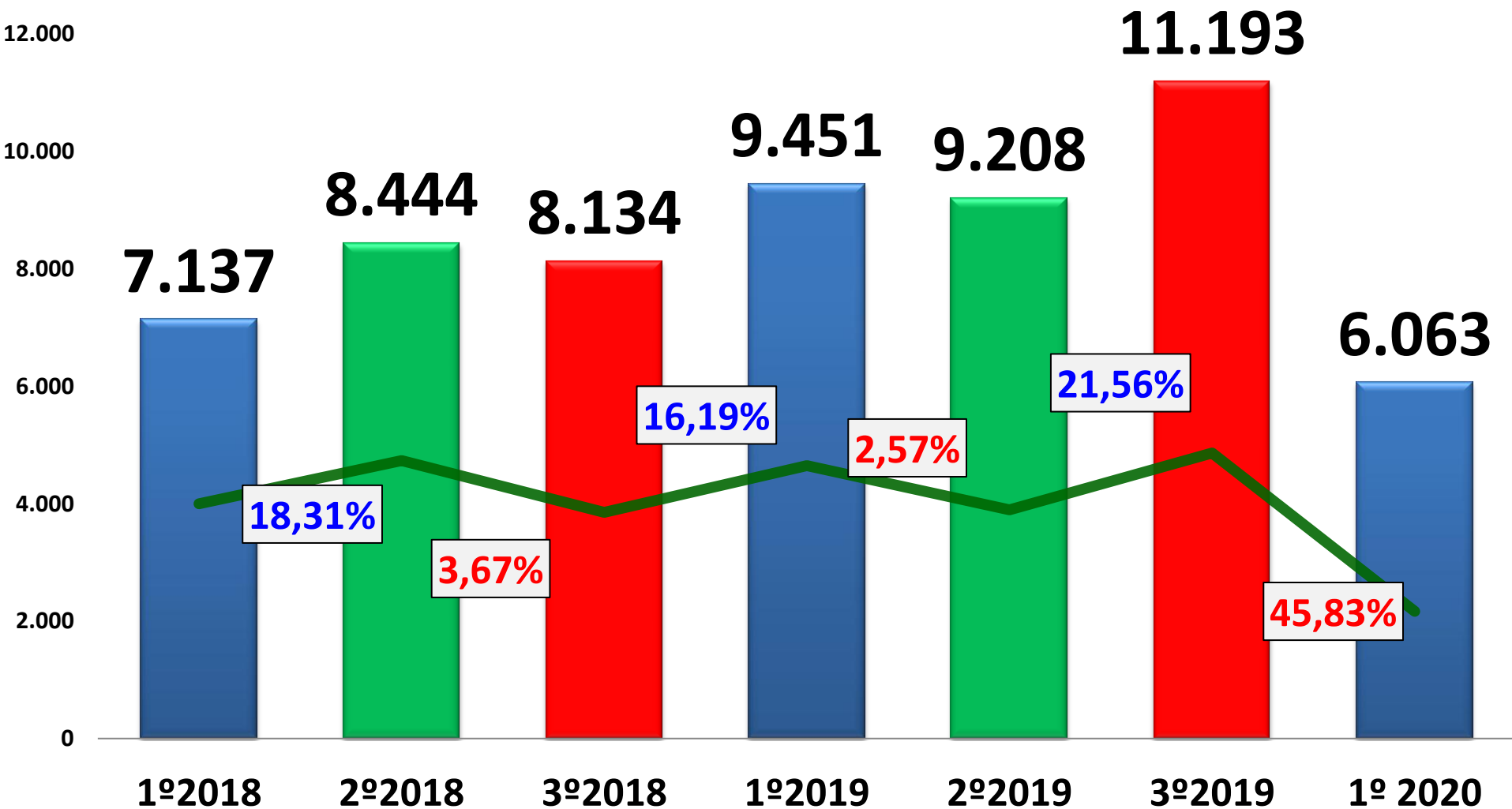
UPA Dr. José Ivo Alves da Rocha

CONSULTAS CLÍNICO GERAL - UPA



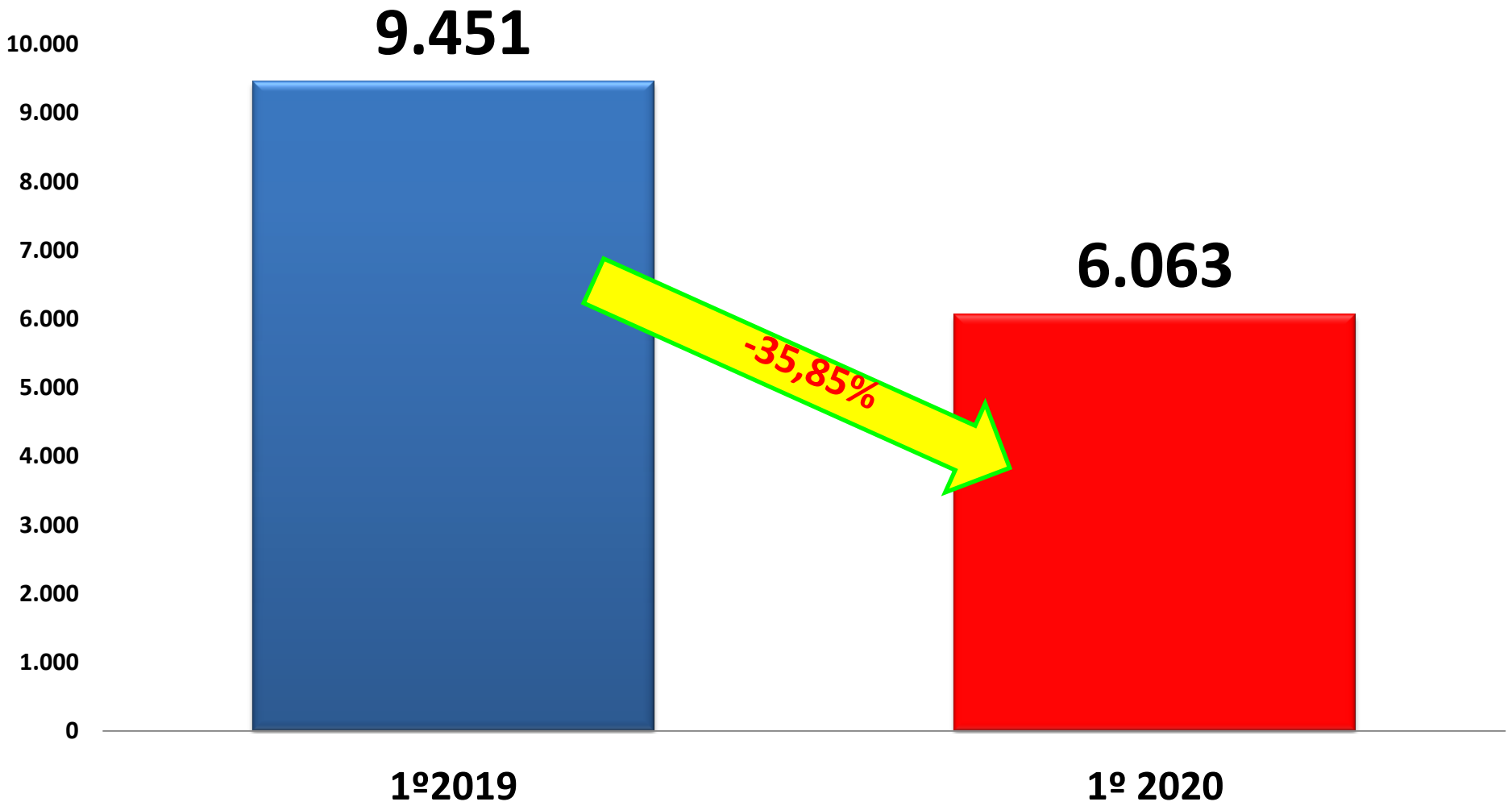
UPA Dr. José Ivo Alves da Rocha

CONSULTAS DE PEDIATRIA



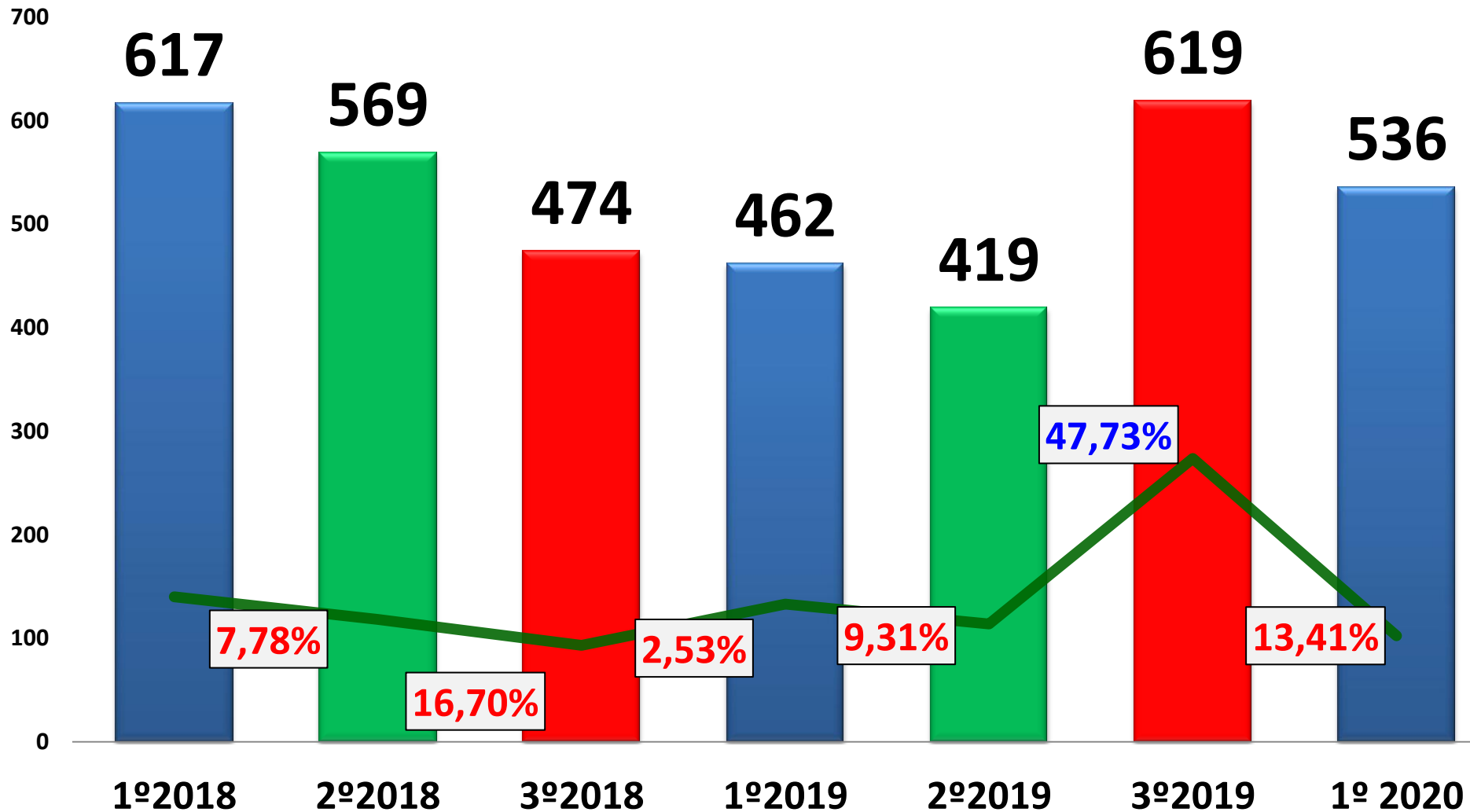
UPA Dr. José Ivo Alves da Rocha

CONSULTAS PEDIATRA UPA



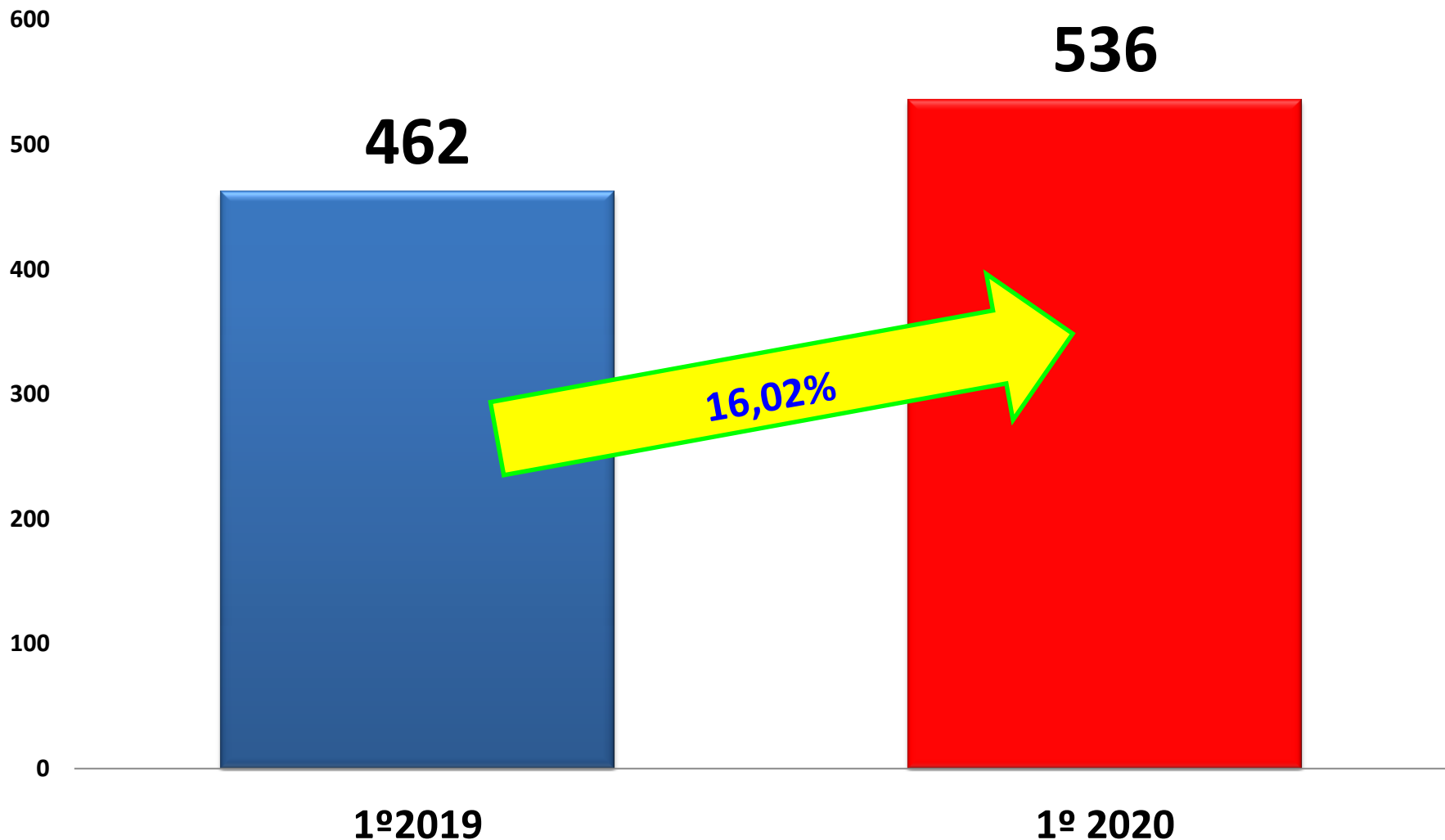
UPA Dr. José Ivo Alves da Rocha

ENCAMINHAMENTO HOSPITALAR



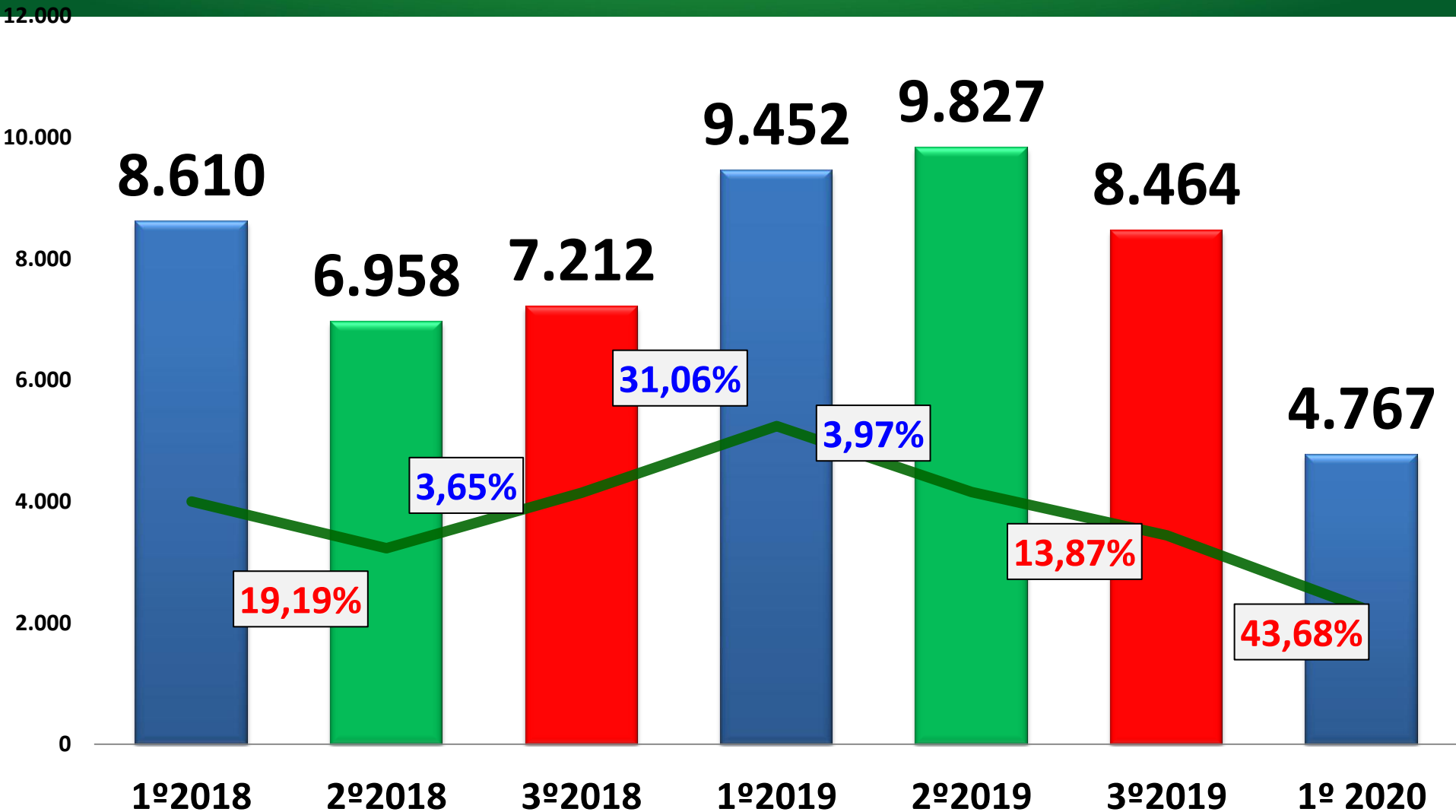
UPA Dr. José Ivo Alves da Rocha

ENCAMINHAMENTO HOSPITALAR



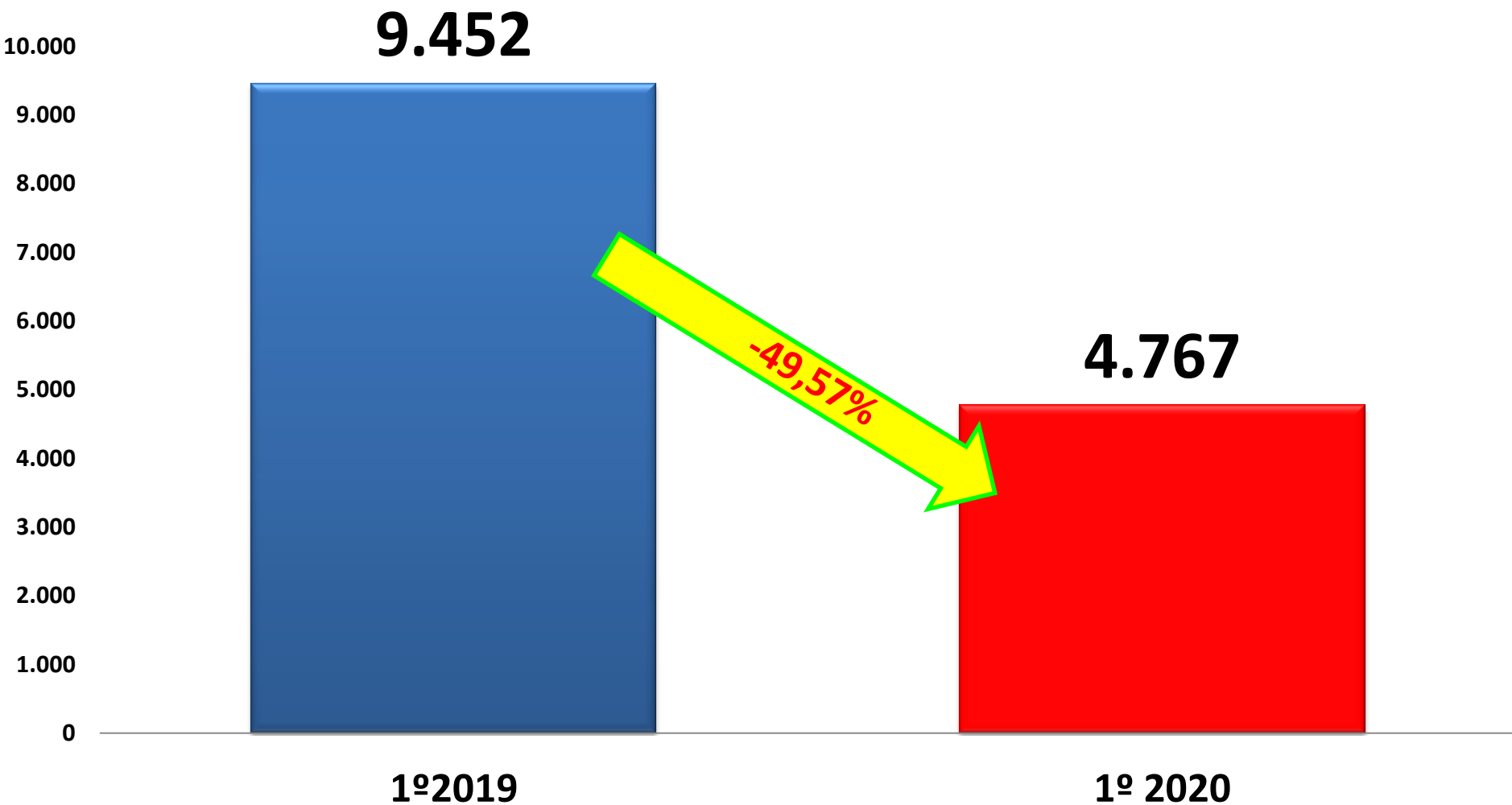
UPA Dr. José Ivo Alves da Rocha

RAIO-X



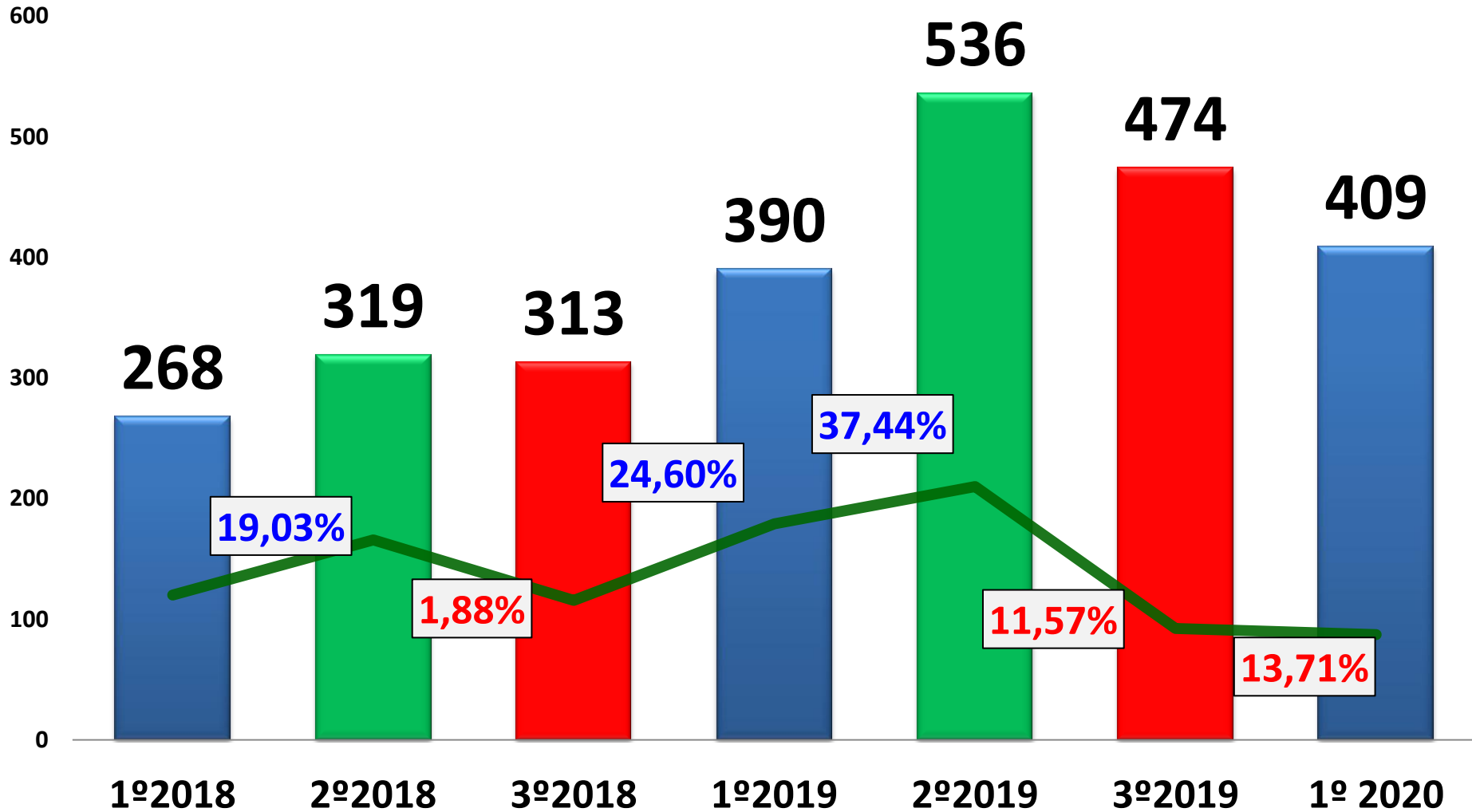
UPA Dr. José Ivo Alves da Rocha

RAIO-X



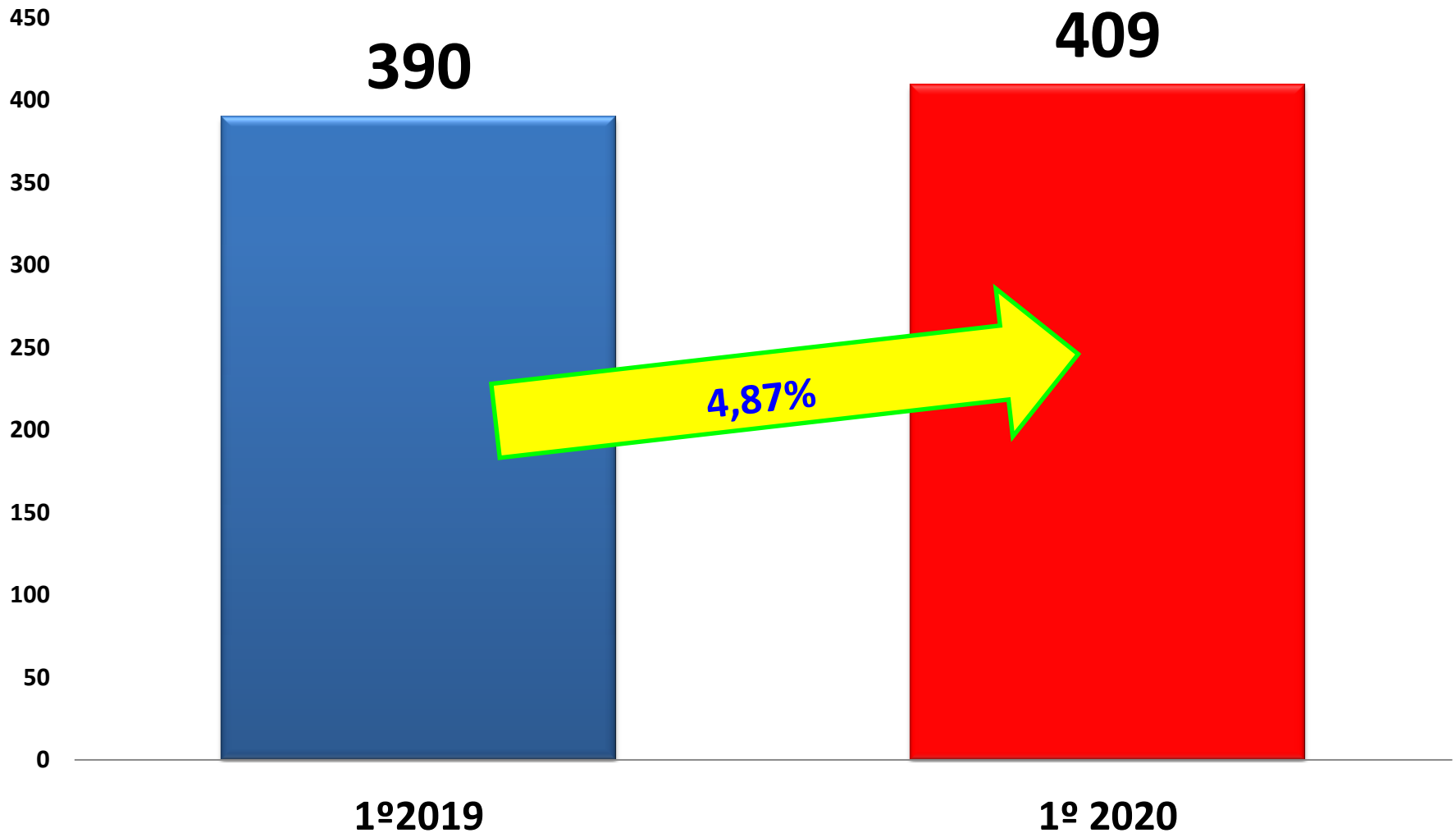
UPA Dr. José Ivo Alves da Rocha

TOMOGRRAFIA



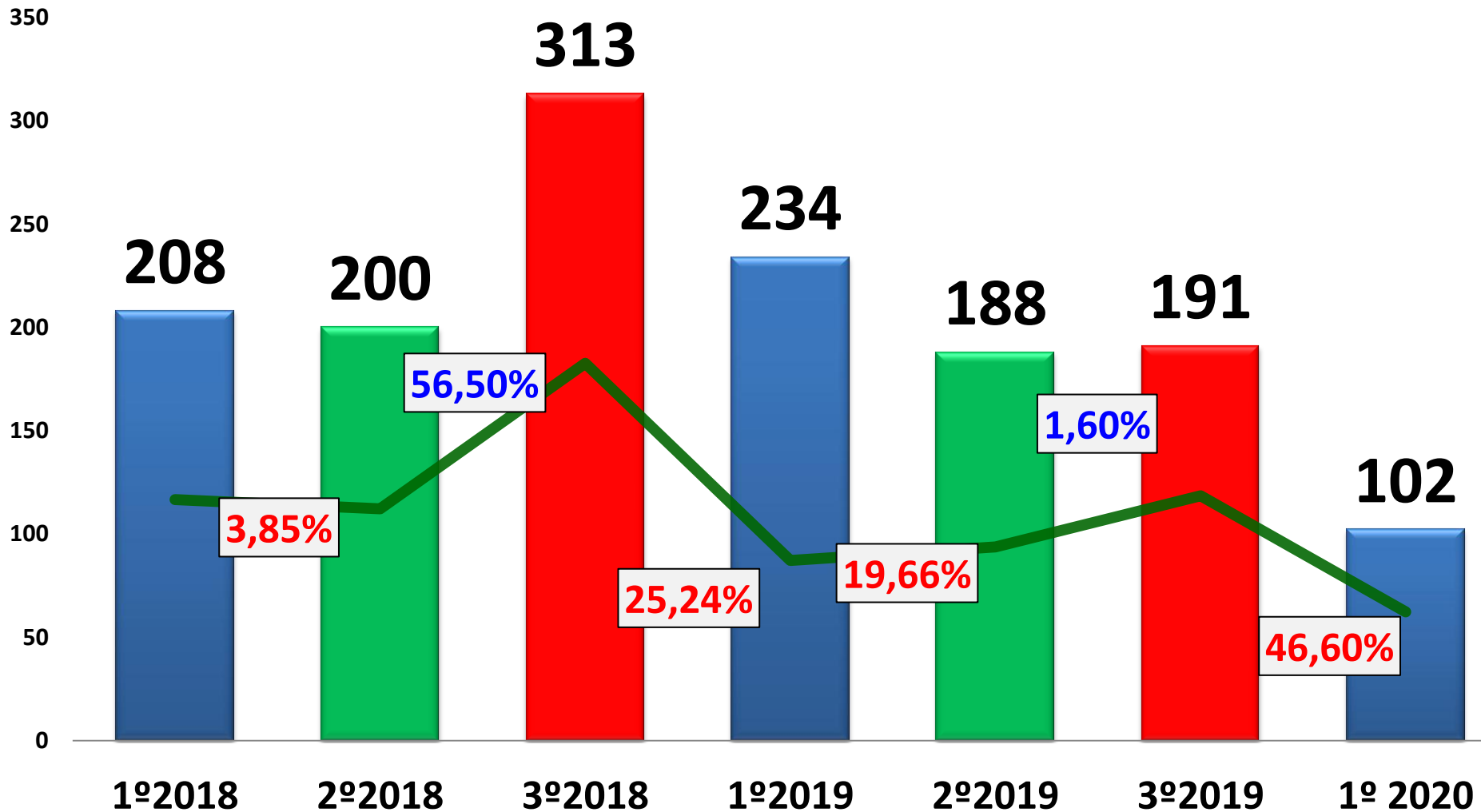
UPA Dr. José Ivo Alves da Rocha

TOMOGRAFIA



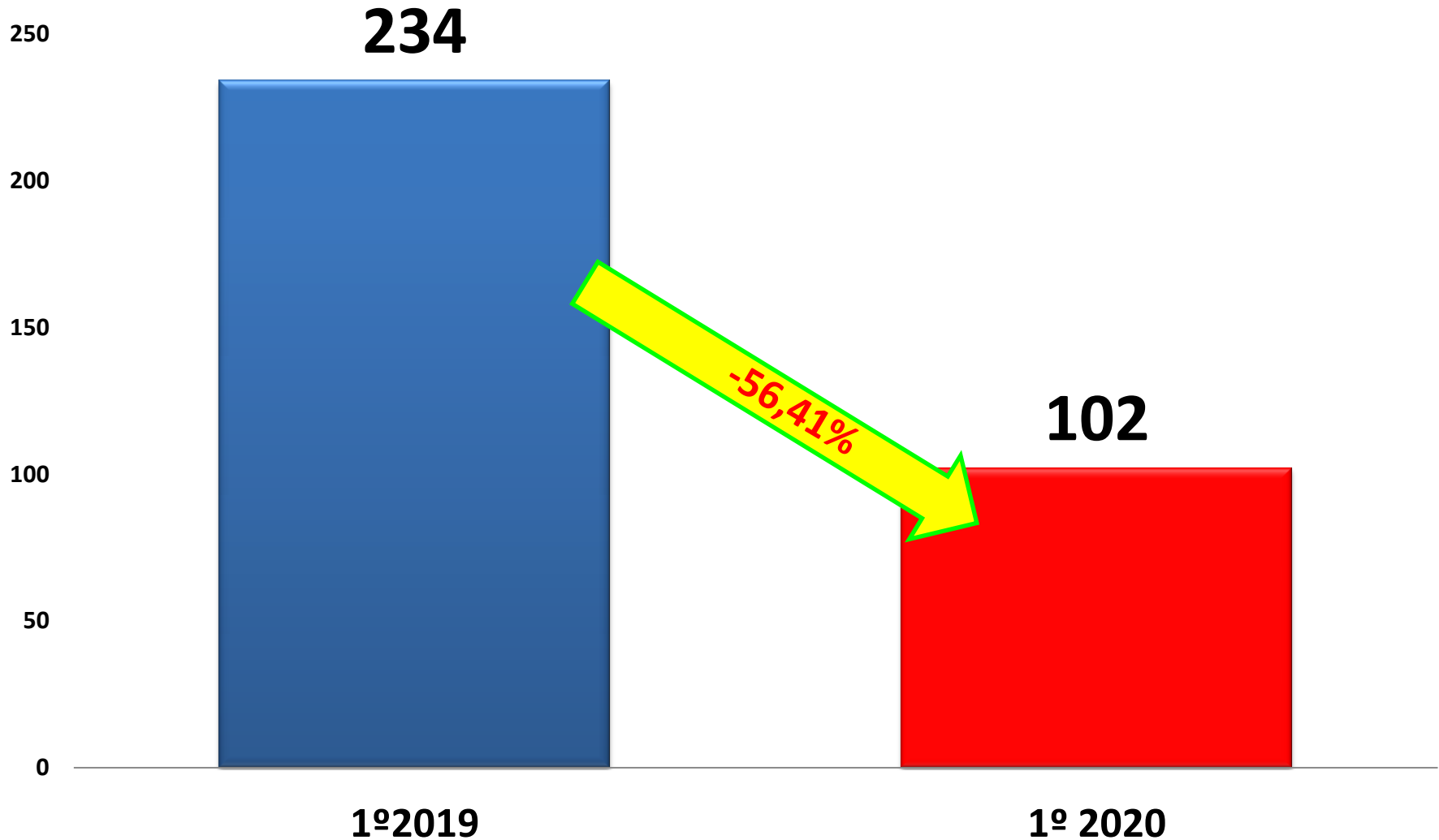
UPA Dr. José Ivo Alves da Rocha

ULTRASSONOGRAFIA - UPA



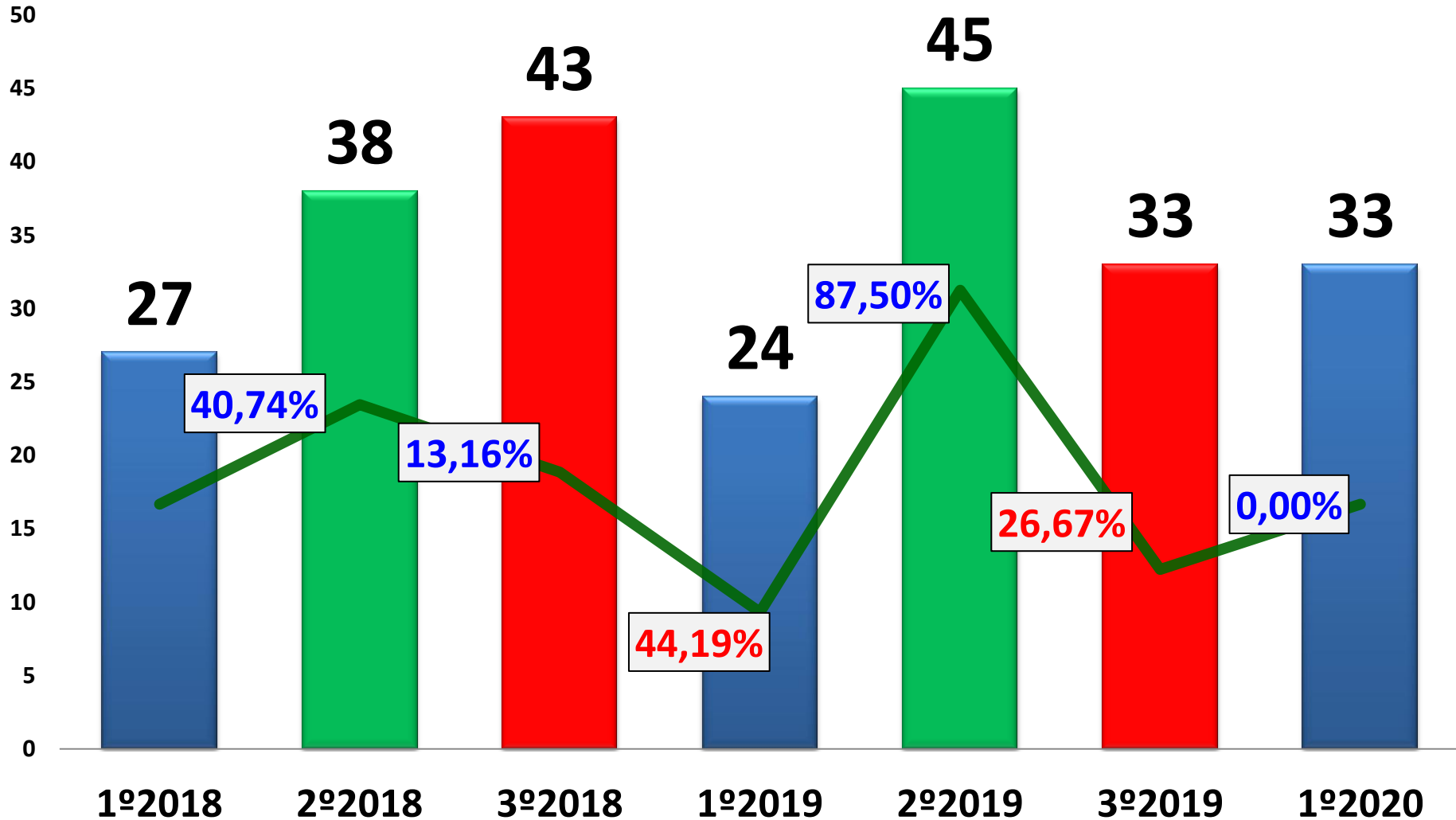
UPA Dr. José Ivo Alves da Rocha

ULTRASSONOGRAFIA



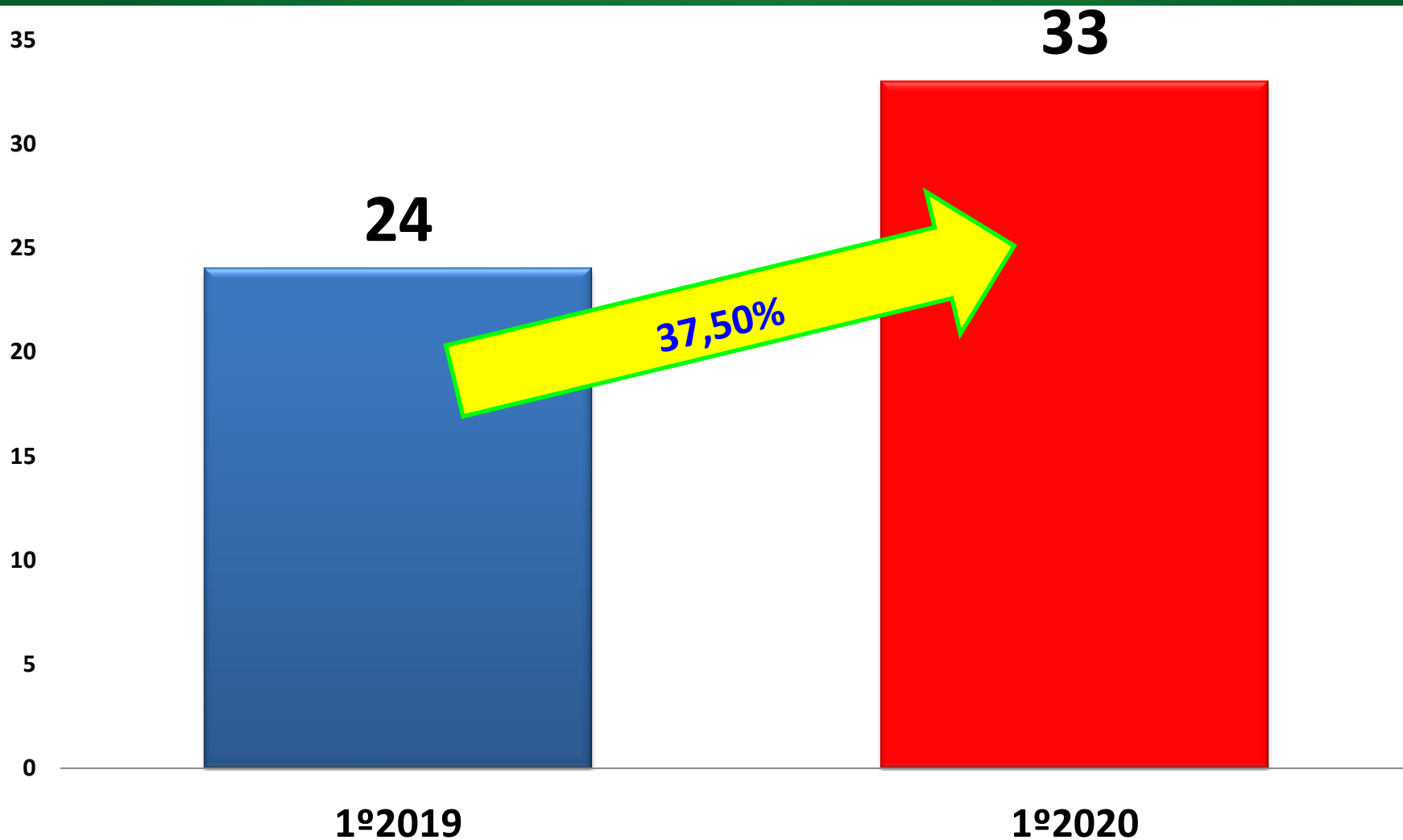
UPA Dr. José Ivo Alves da Rocha

ÓBITOS



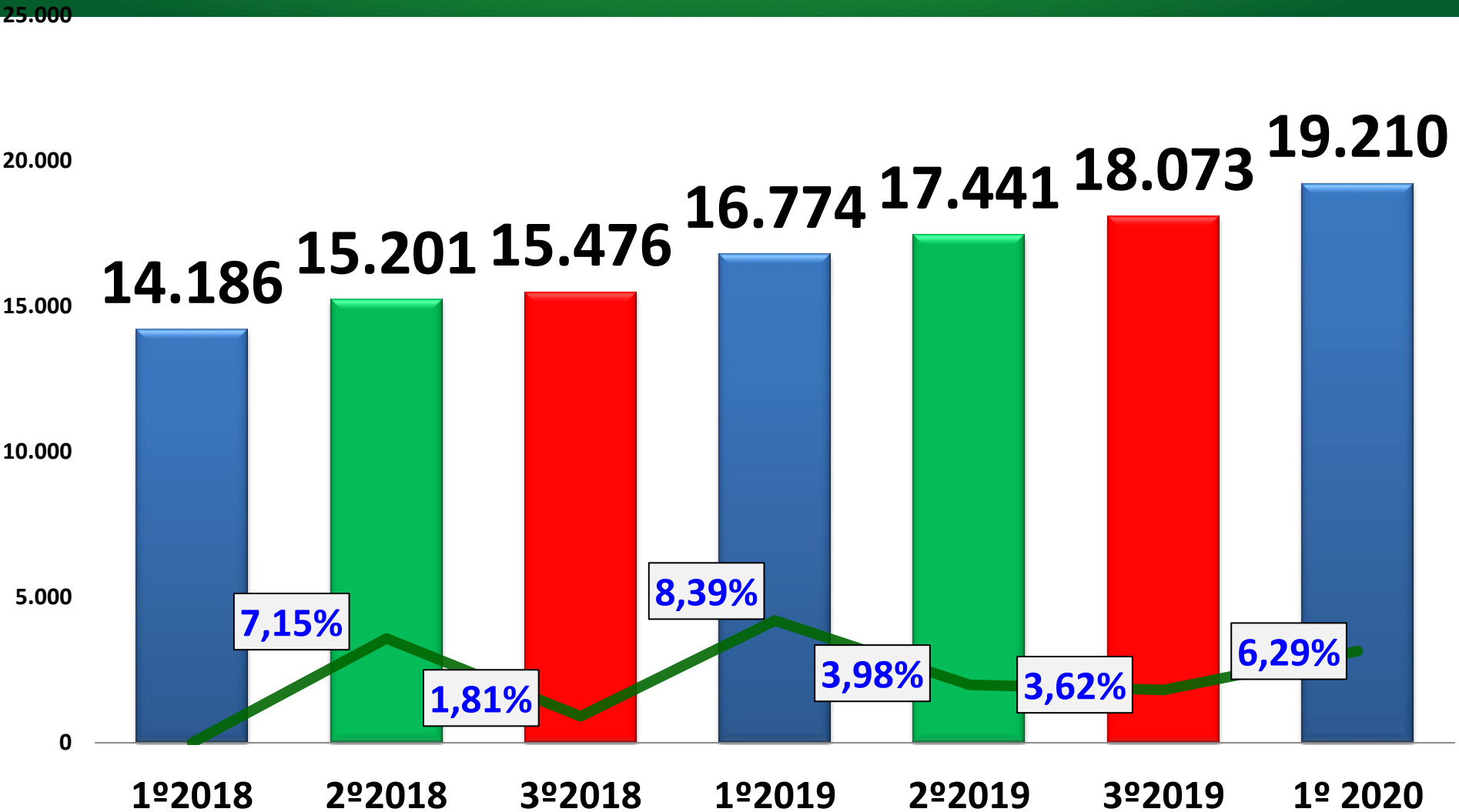
UPA Dr. José Ivo Alves da Rocha

ÓBITOS



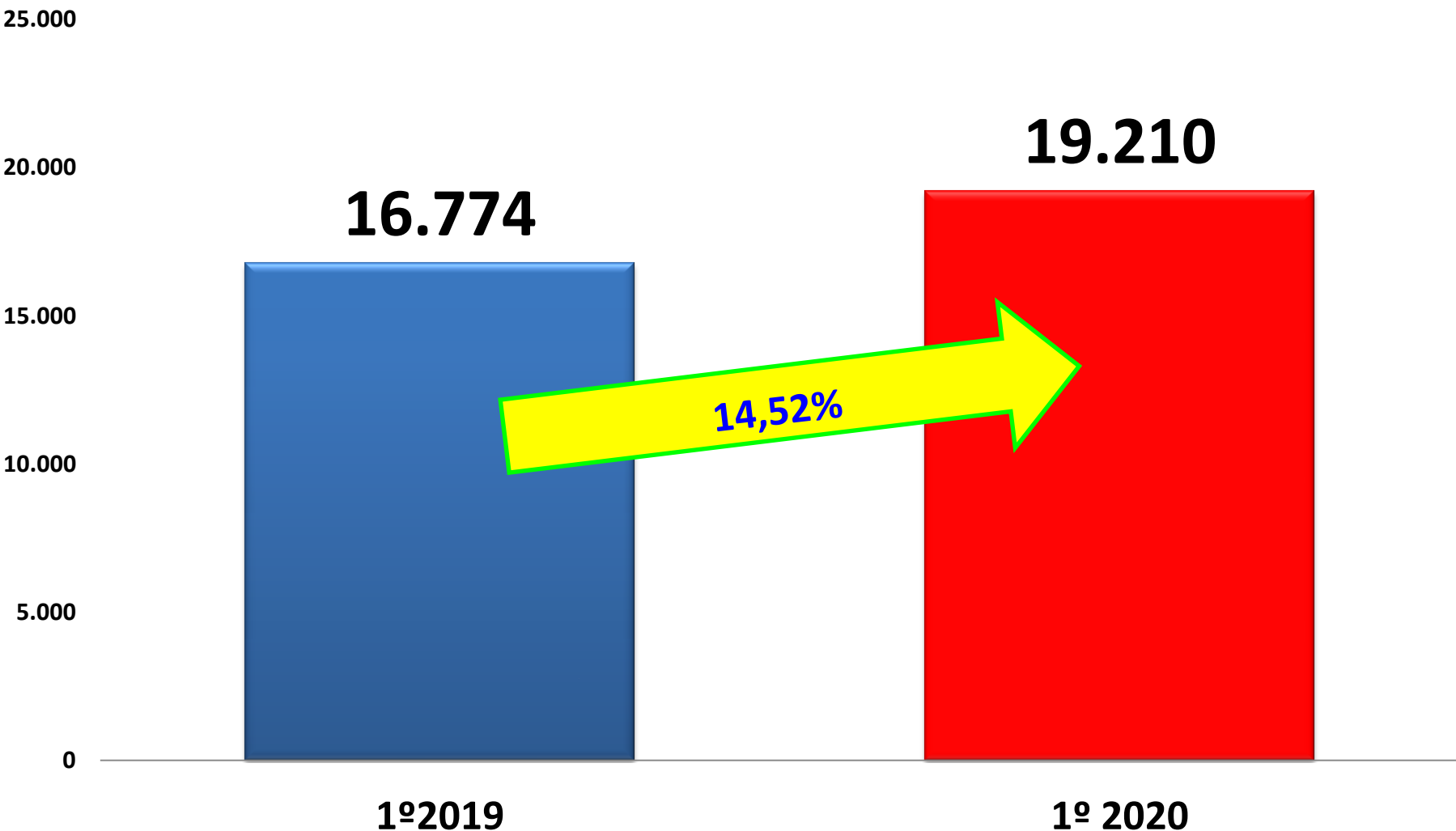
PRONTO ATENDIMENTO MUN. Dr. Jorge Milton Nunes

CONSULTA CLÍNICO GERAL - PAM



PRONTO ATENDIMENTO MUN. Dr. Jorge Milton Nunes

CONSULTA CLÍNICO GERAL - PAM



URGÊNCIA E EMERGÊNCIA

DOAÇÃO DE CAMAS E OUTROS EQUIPAMENTOS
DA EMPRESA PRATI DONADUZZI



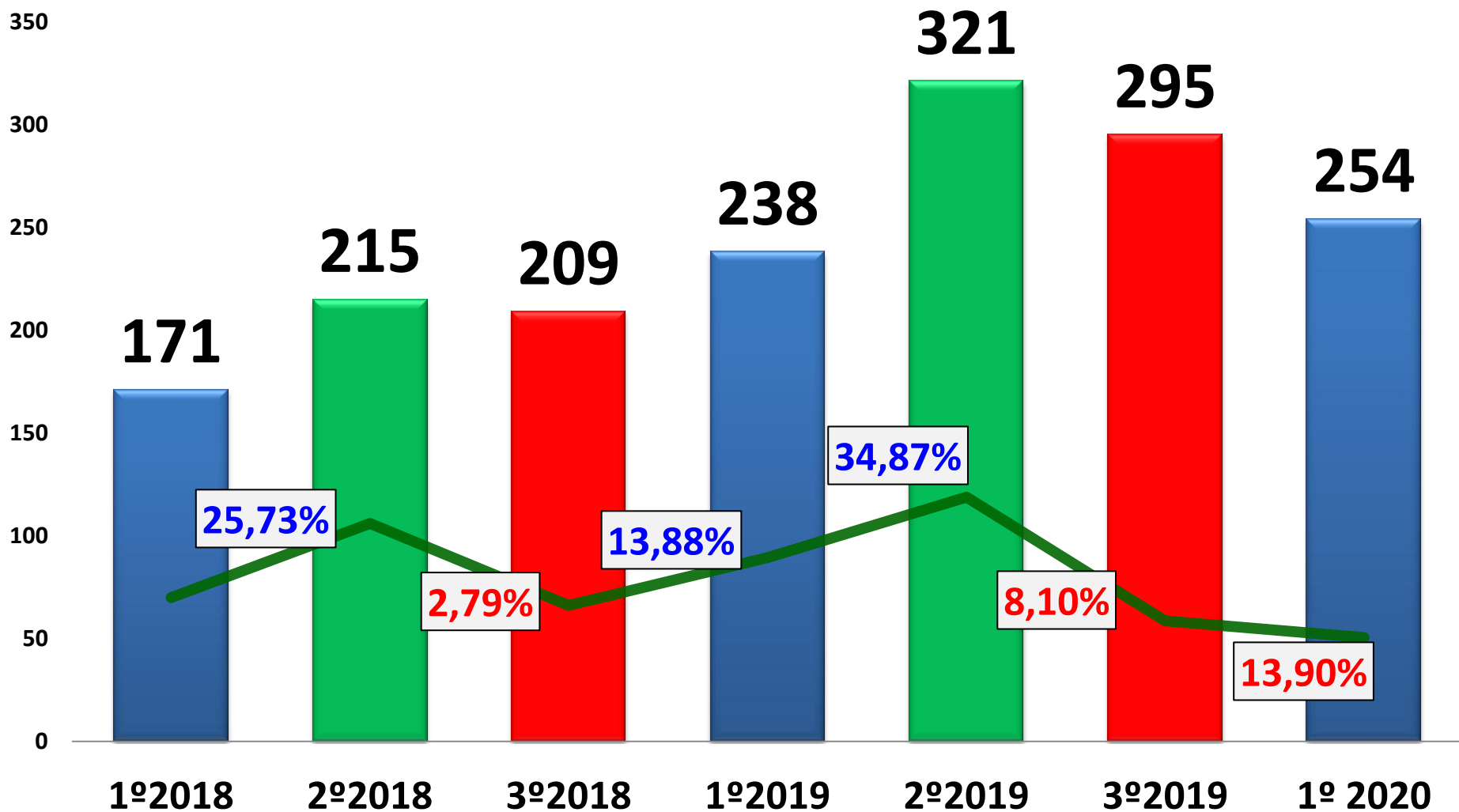
URGÊNCIA E EMERGÊNCIA

SALA DE APOIO PARA PACIENTES COM DENGUE
PRONTO ATENDIMENTO MUNICIPAL



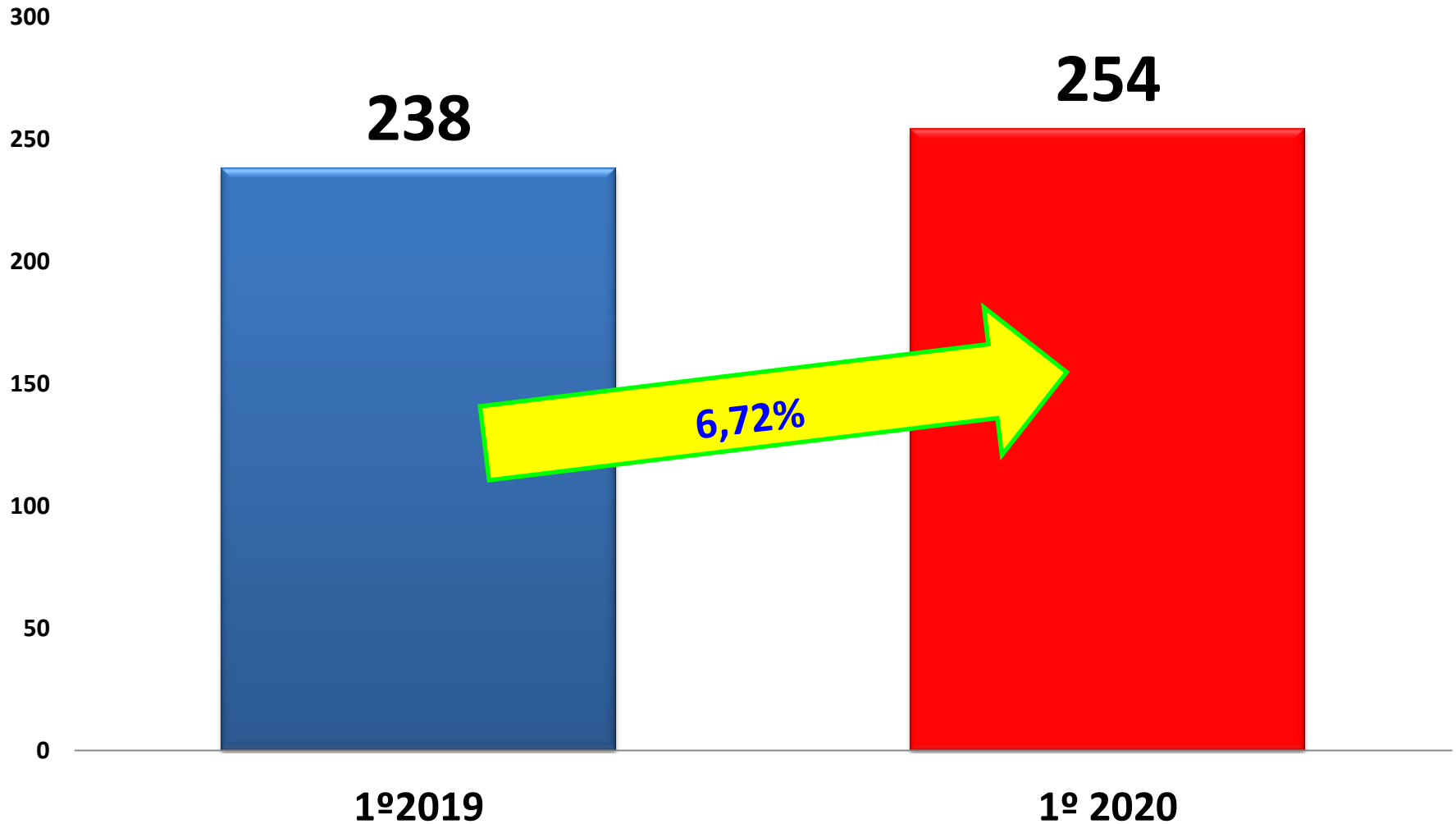
PRONTO ATENDIMENTO MUN. Dr. Jorge Milton Nunes

ENCAMINHAMENTOS HOSPITALARES



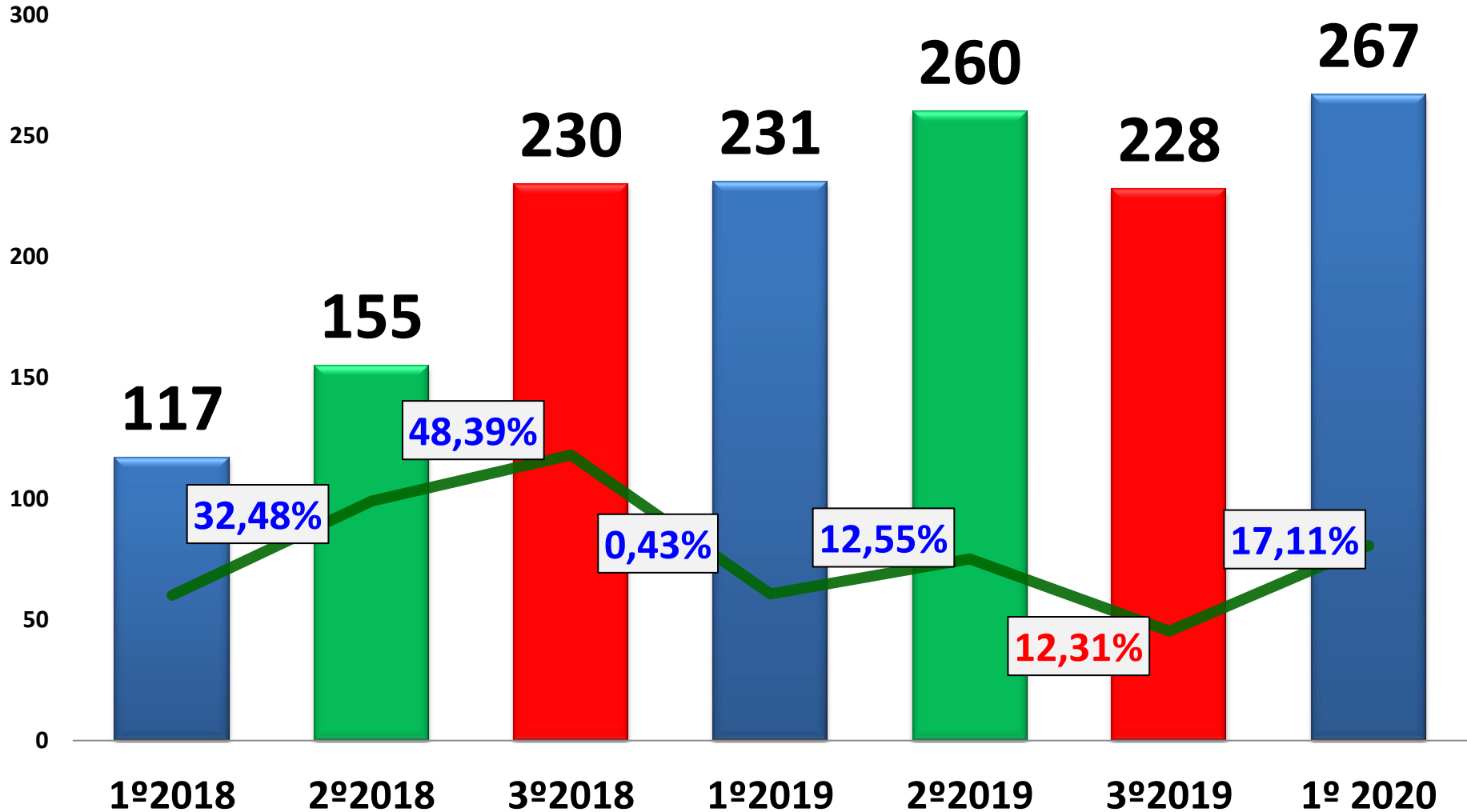
PRONTO ATENDIMENTO MUN. Dr. Jorge Milton Nunes

ENCAMINHAMENTOS HOSPITALARES

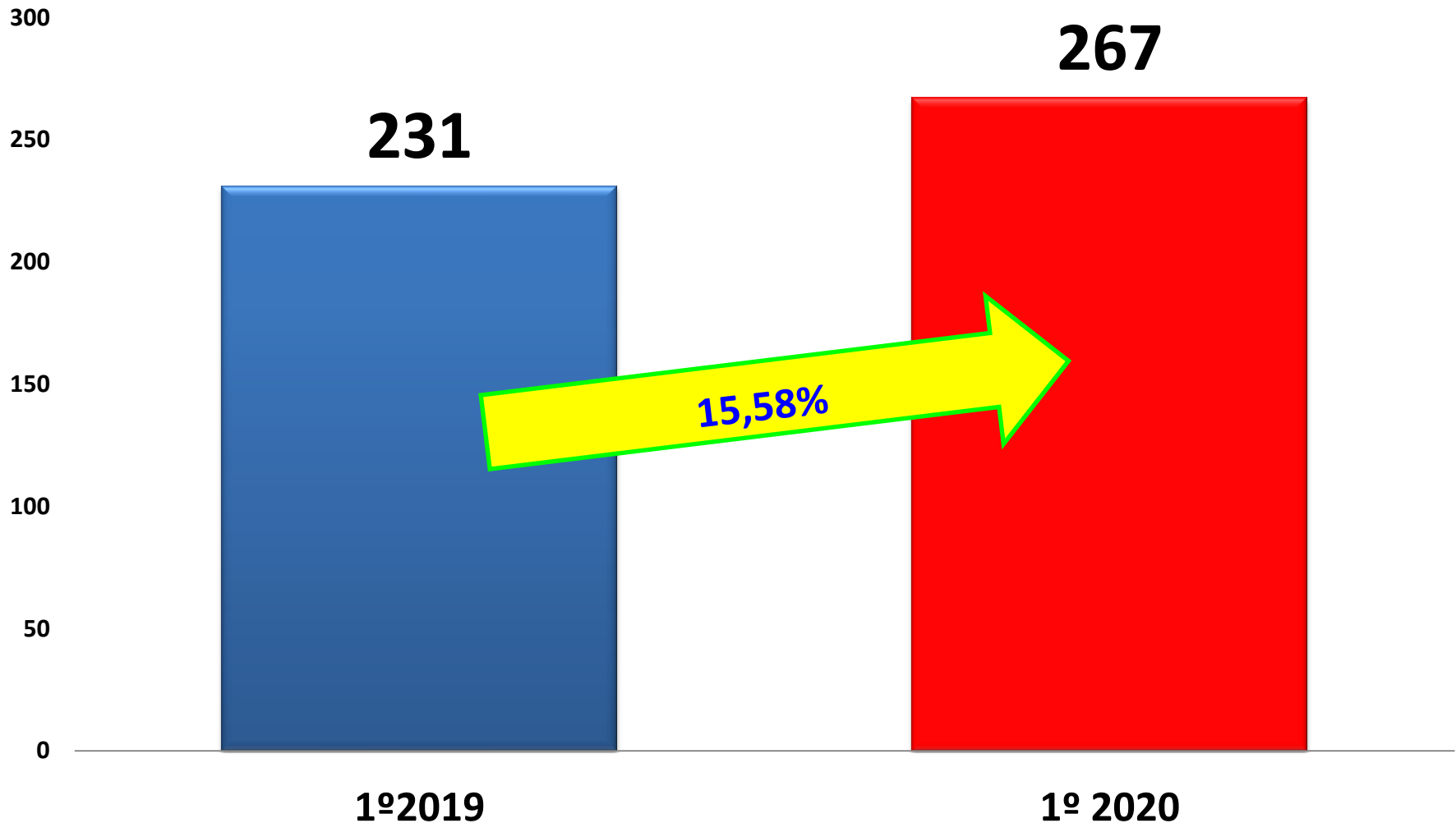


PRONTO ATENDIMENTO MUN. Dr. Jorge Milton Nunes

TOMOGRAFIA - PAM

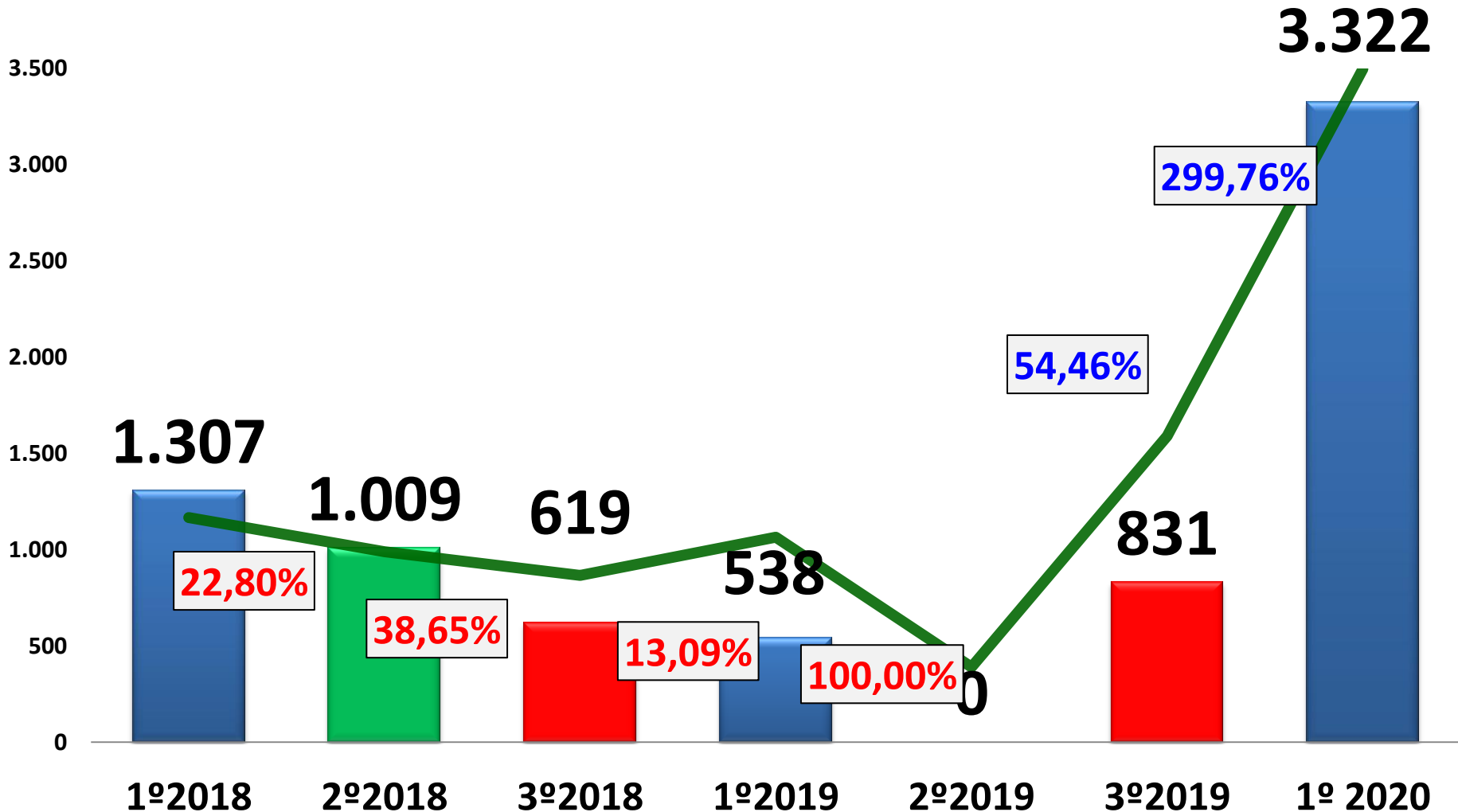


TOMOGRAFIA



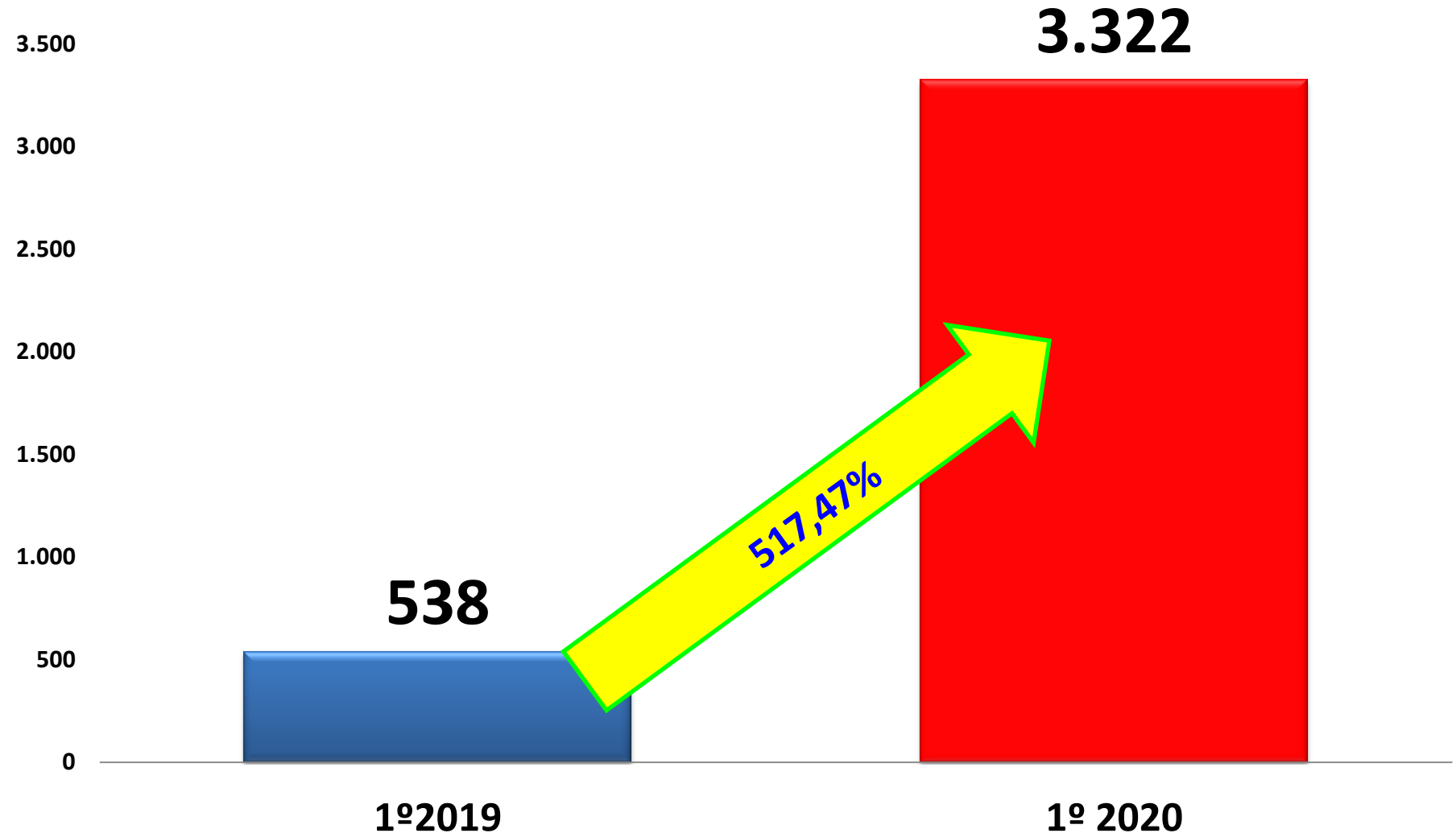
PRONTO ATENDIMENTO MUN. Dr. Jorge Milton Nunes

RAIO-X



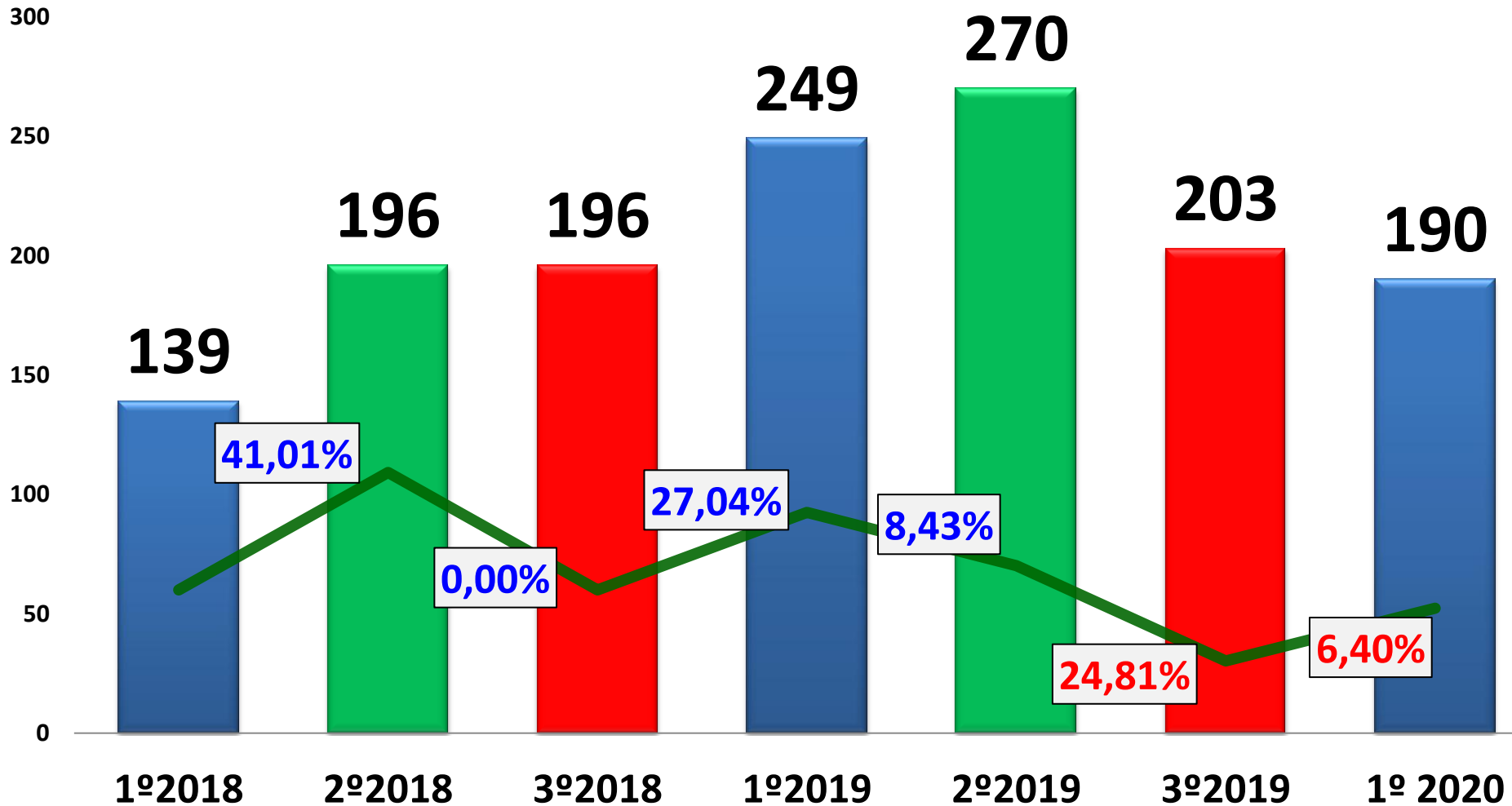
PRONTO ATENDIMENTO MUN. Dr. Jorge Milton Nunes

RAIO-X



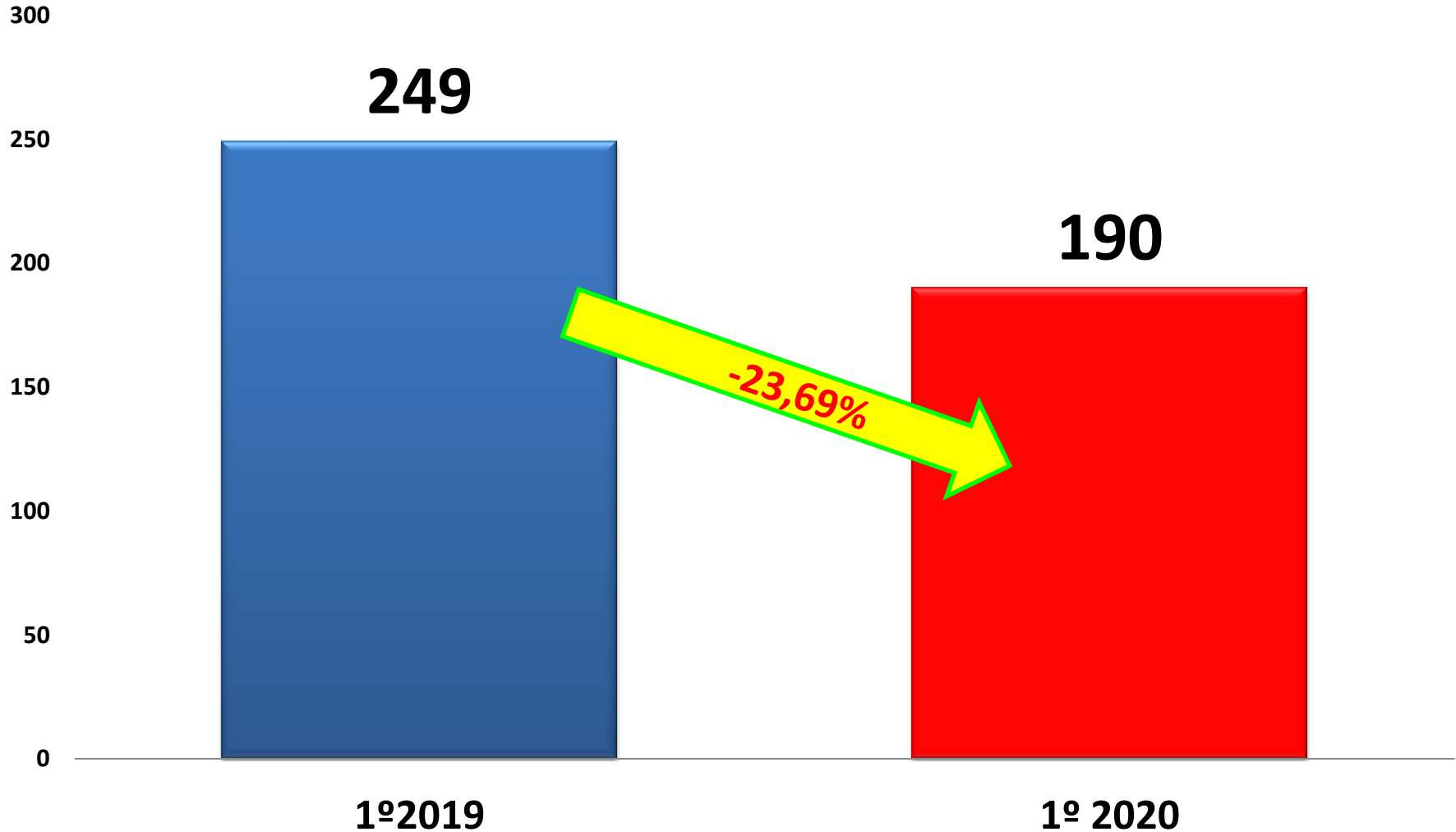
PRONTO ATENDIMENTO MUN. Dr. Jorge Milton Nunes

ULTRASSONOGRAFIA



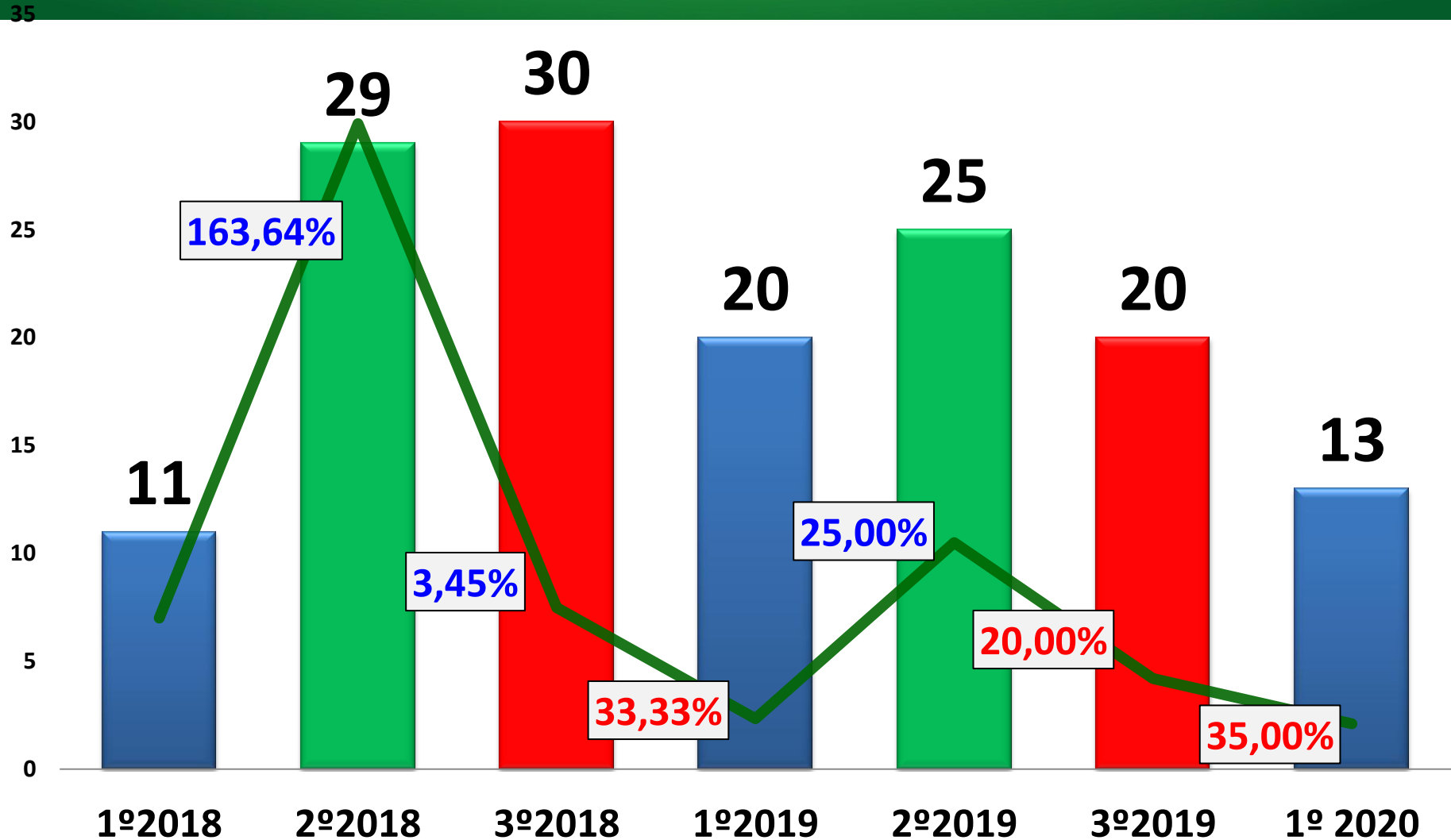
PRONTO ATENDIMENTO MUN. Dr. Jorge Milton Nunes

ULTRASSONOGRAFIA

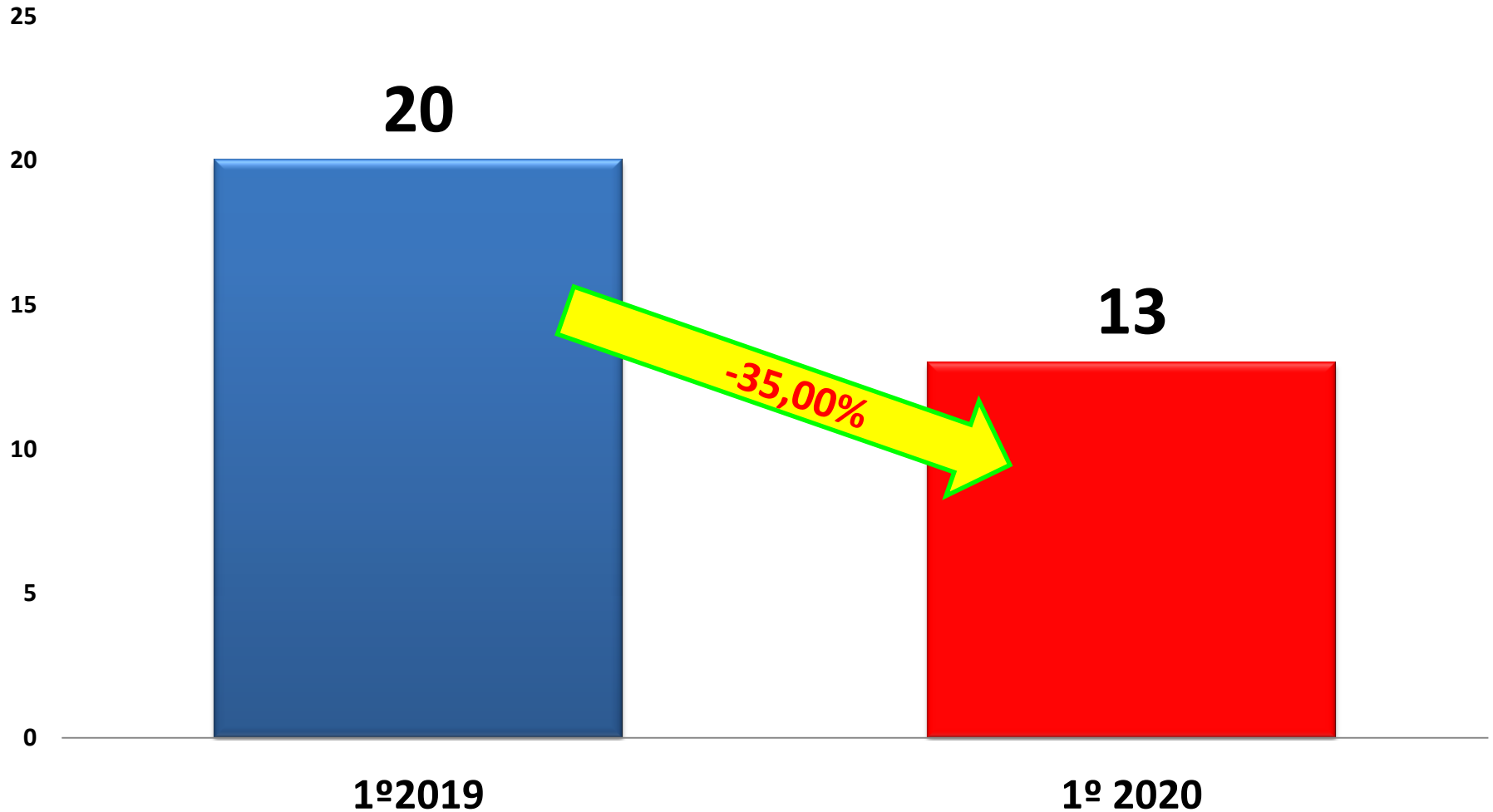


PRONTO ATENDIMENTO MUN. Dr. Jorge Milton Nunes

ÓBITOS



ÓBITOS



Óbitos em Unidades de Urgência e Emergência

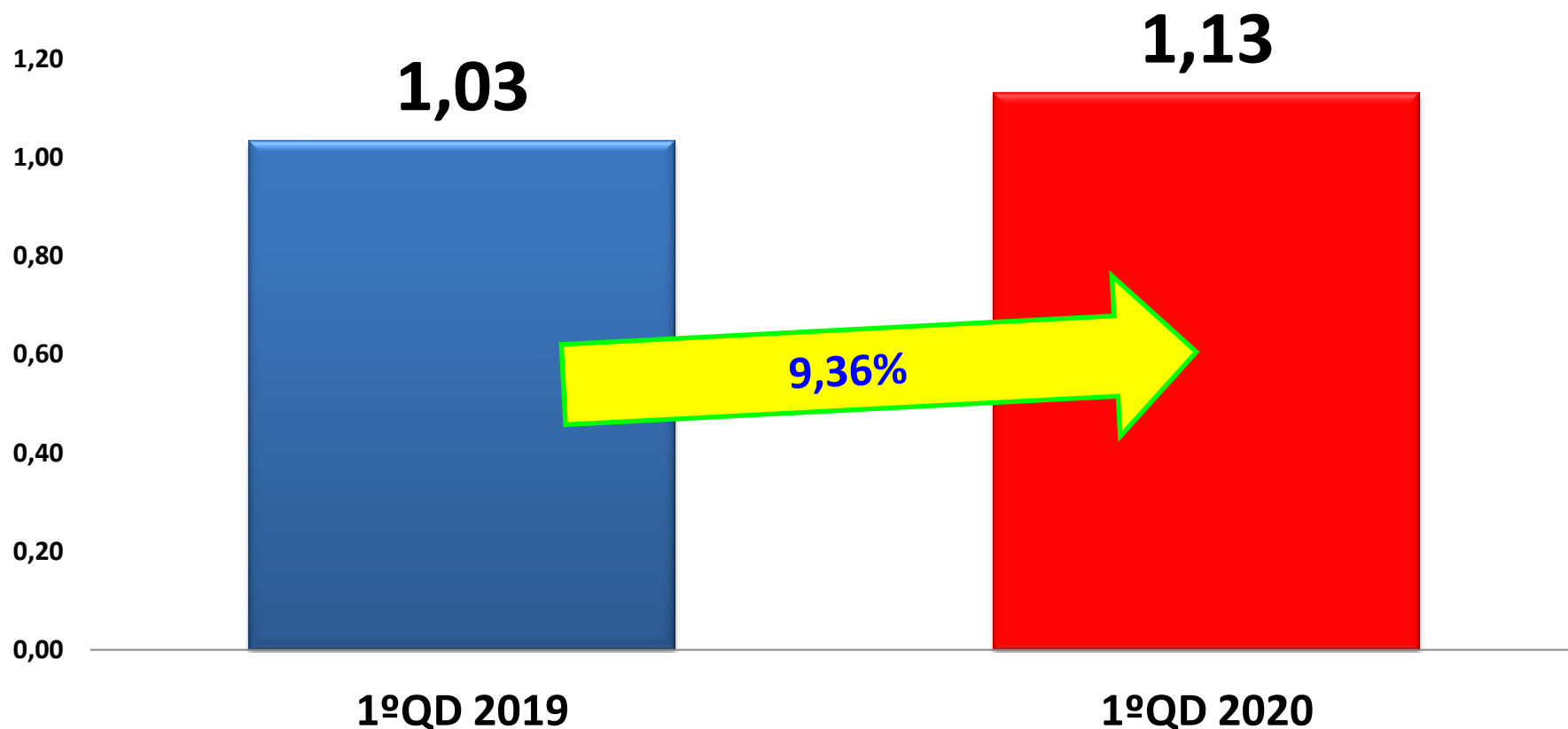
UPA + PAM

	ATENDIMENTOS	ÓBITOS	COEFICIENTE DE MORTALIDADE (A CADA 1000)
1º QD2018	37.654	38	1,01
2º QD2018	39.715	67	1,69
3º QD2018	38.900	73	1,88
1º QD2019	42.585	44	1,03
2º QD2019	41.978	70	1,67
3º QD2019	43.127	53	1,23
1º QD2020	40.711	46	1,13



UNIDADES DE URGÊNCIA E EMERGÊNCIA COEFICIENTE DE MORTALIDADE

COEFICIENTE DE MORTALIDADE (A CADA 1000 ATENDIMENTOS)

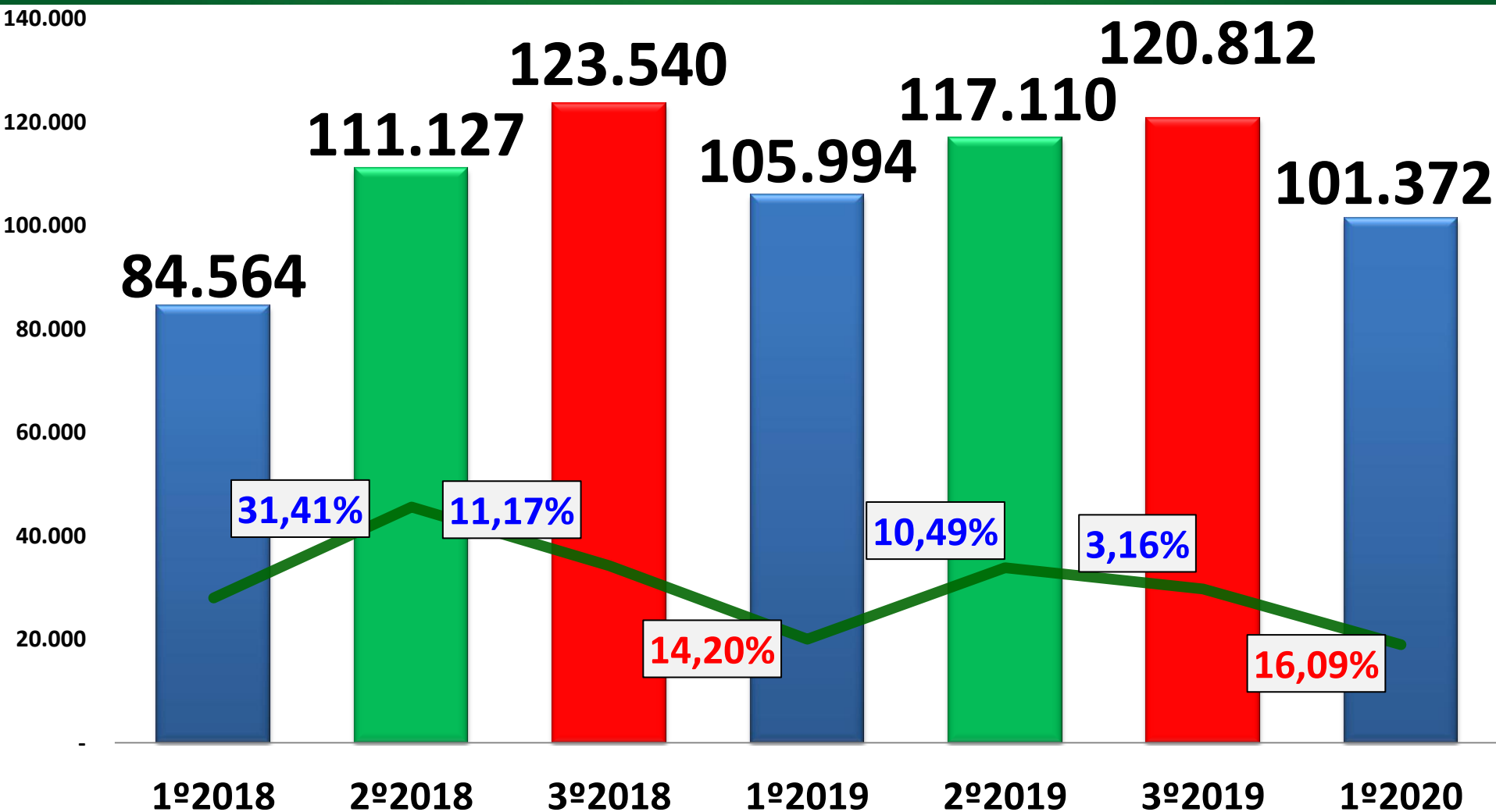


ESPECIALIDADES



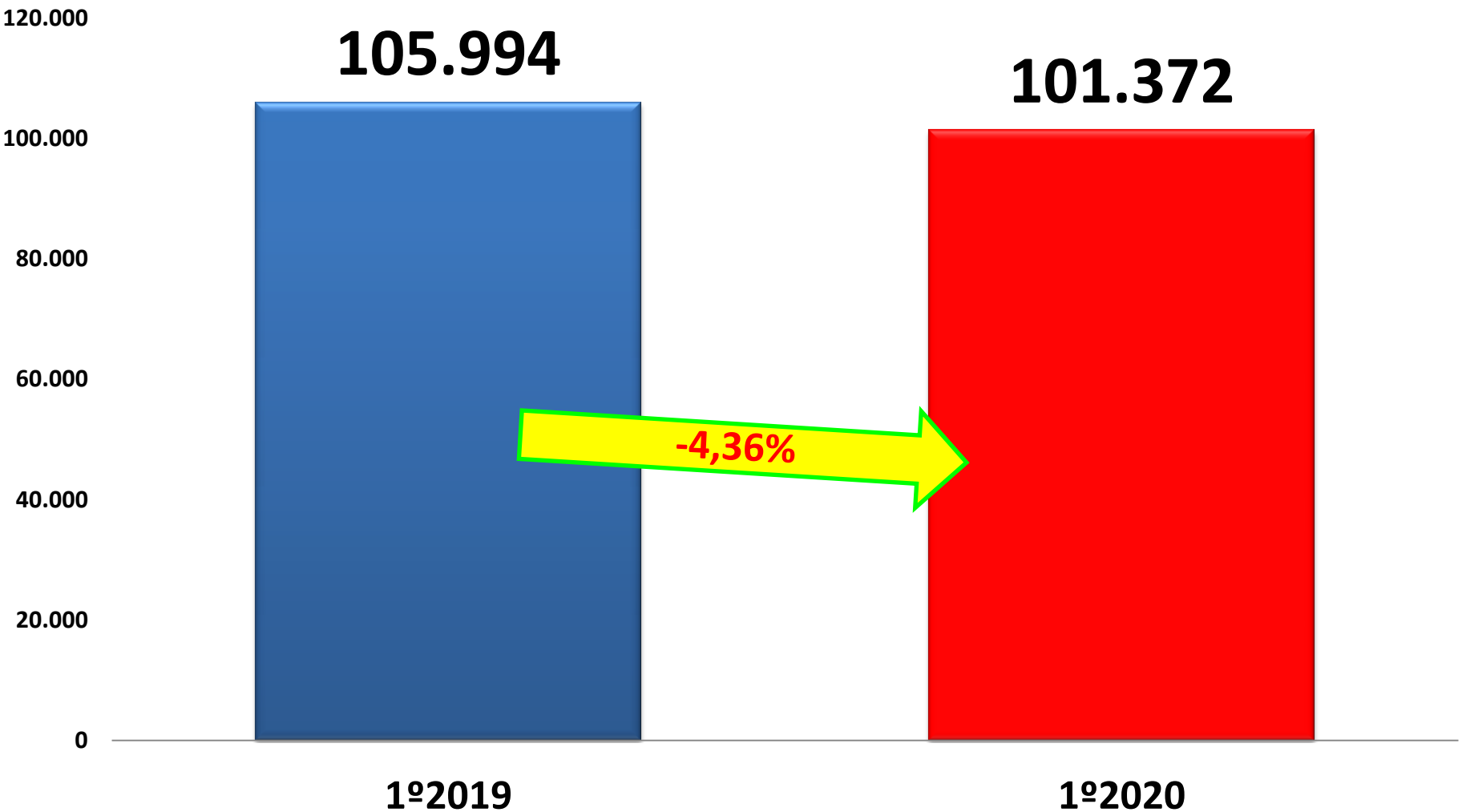
CISCOPAR

EXAMES LABORATORIAIS - CISCOPAR



CISCOPAR

EXAMES LABORATORIAIS - CISCOPAR



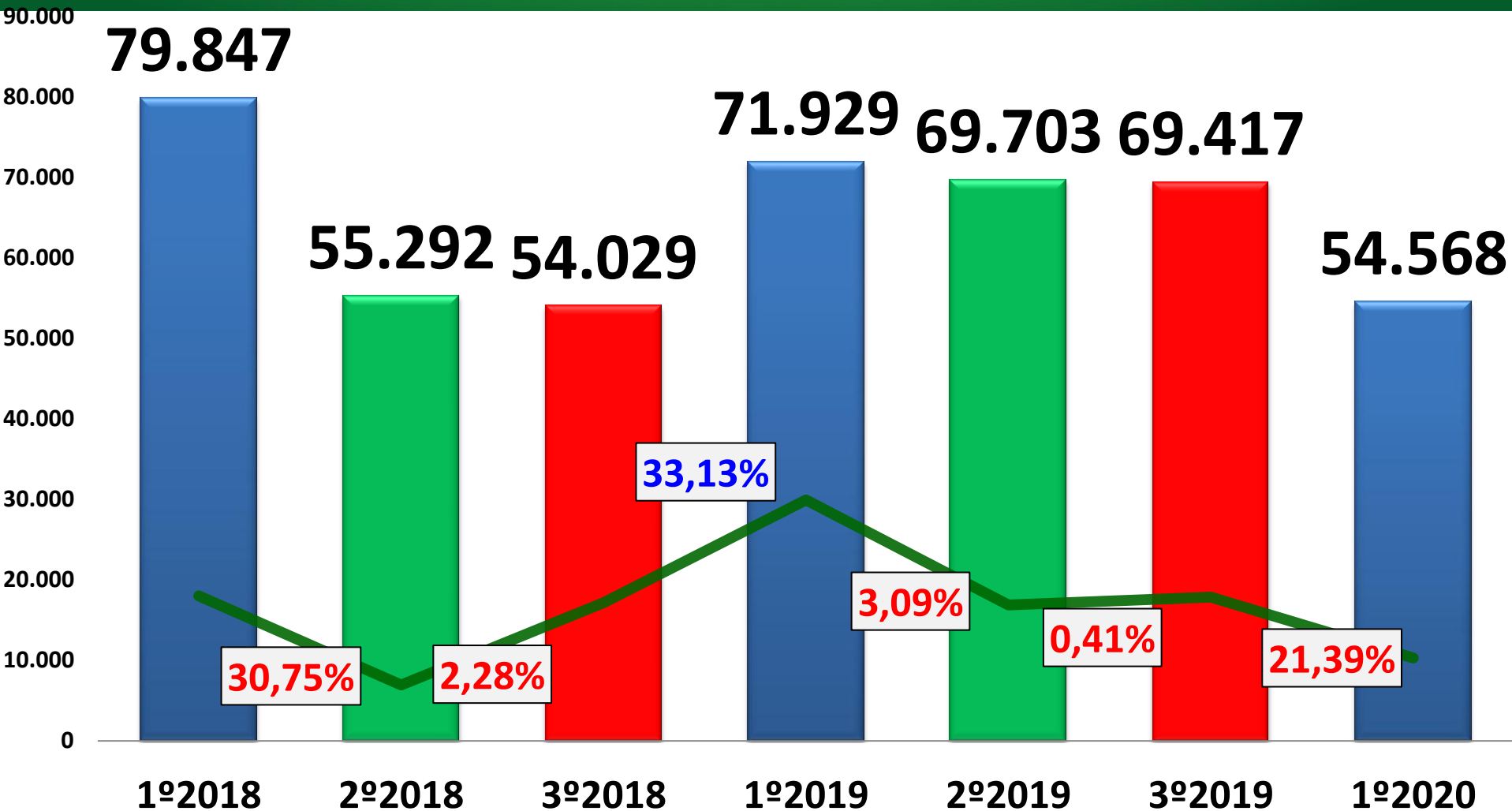
1º2019

1º2020



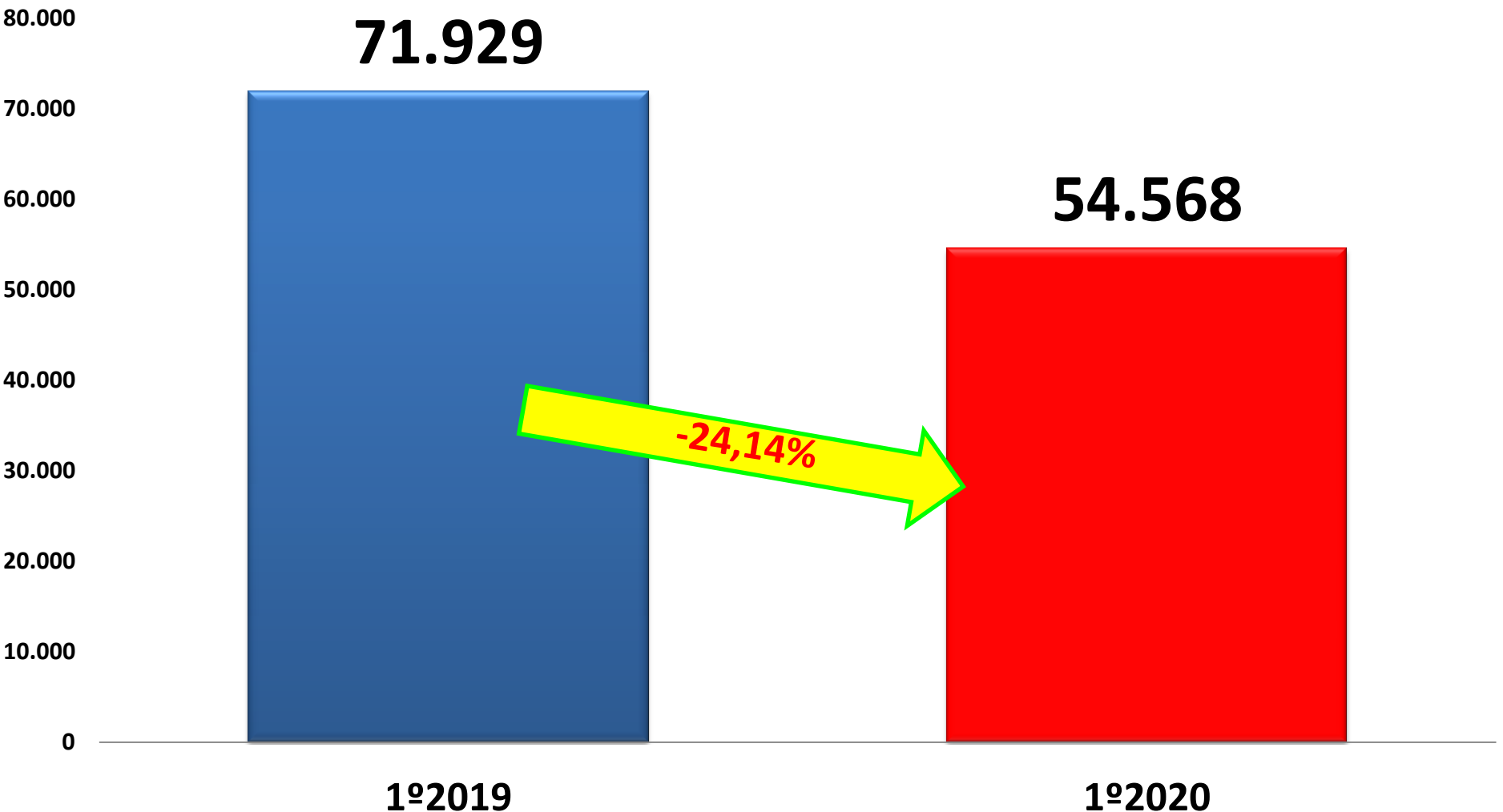
CENTRAL DE ESPECIALIDADES MUNICIPAL

EXAMES LABORATORIAIS - UNIPAR



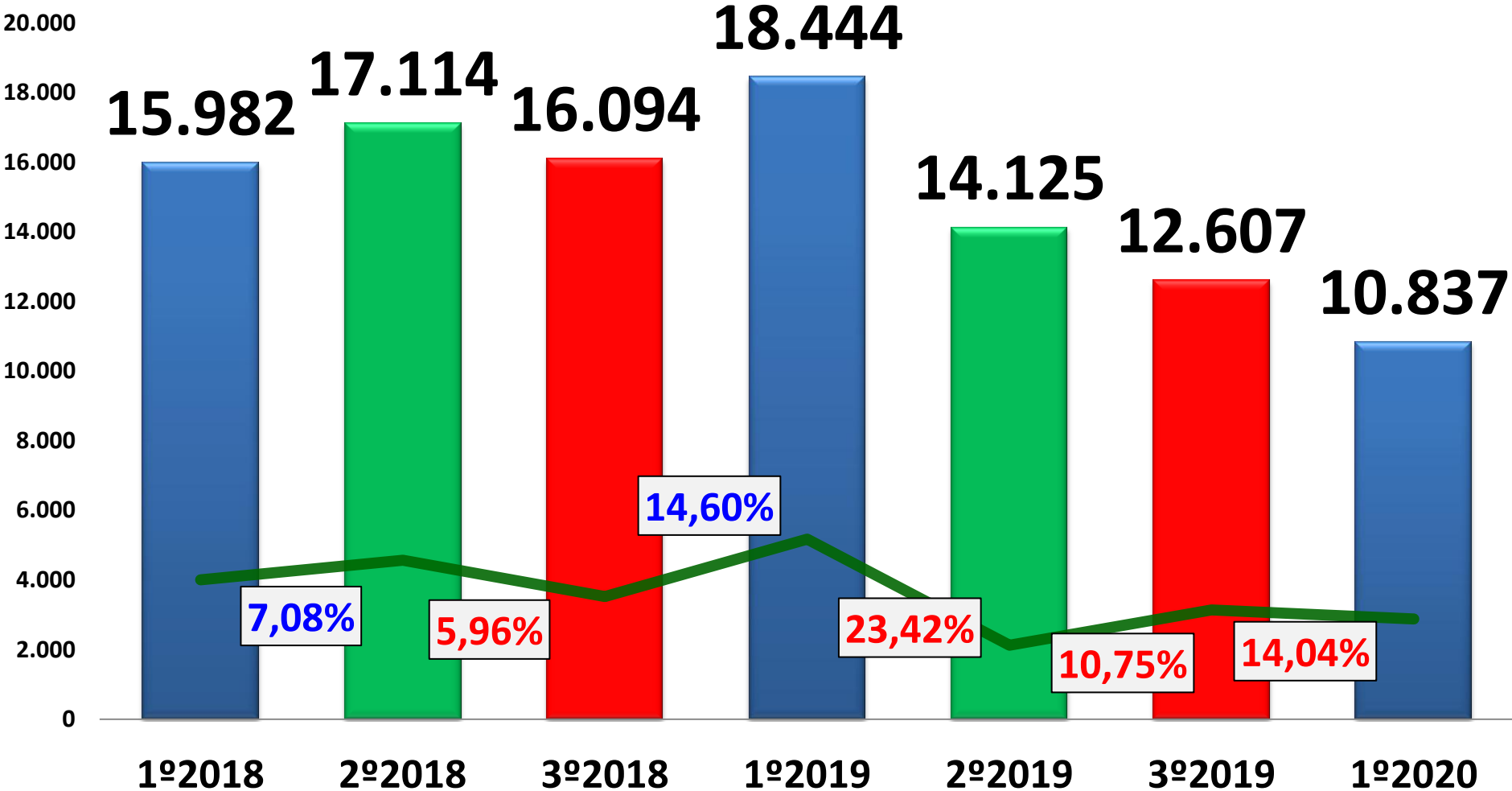
CENTRAL DE ESPECIALIDADES MUNICIPAL

EXAMES LABORATORIAIS - UNIPAR



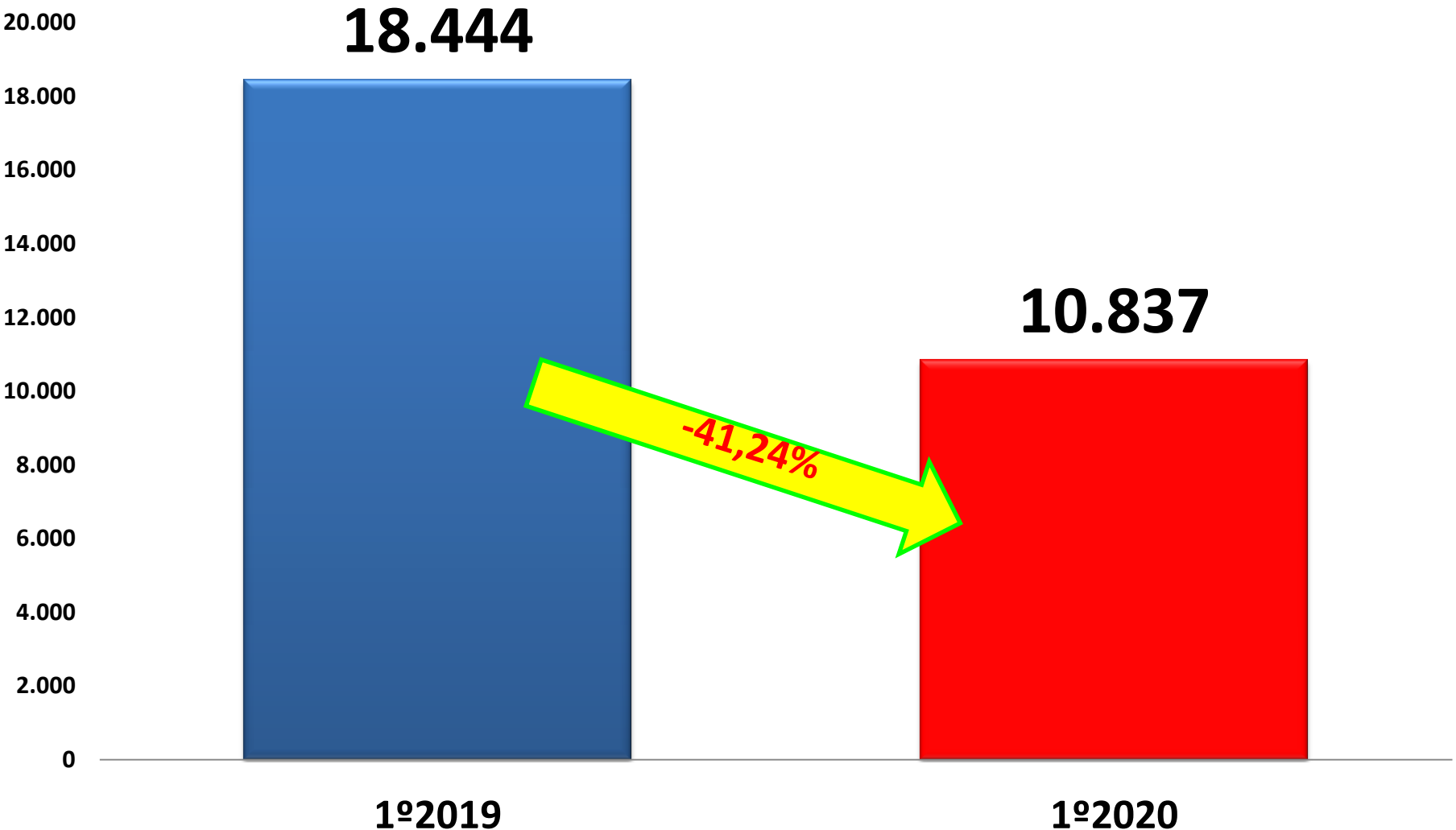
CENTRAL DE ESPECIALIDADES MUNICIPAL

EXAMES LABORATORIAIS - SUS



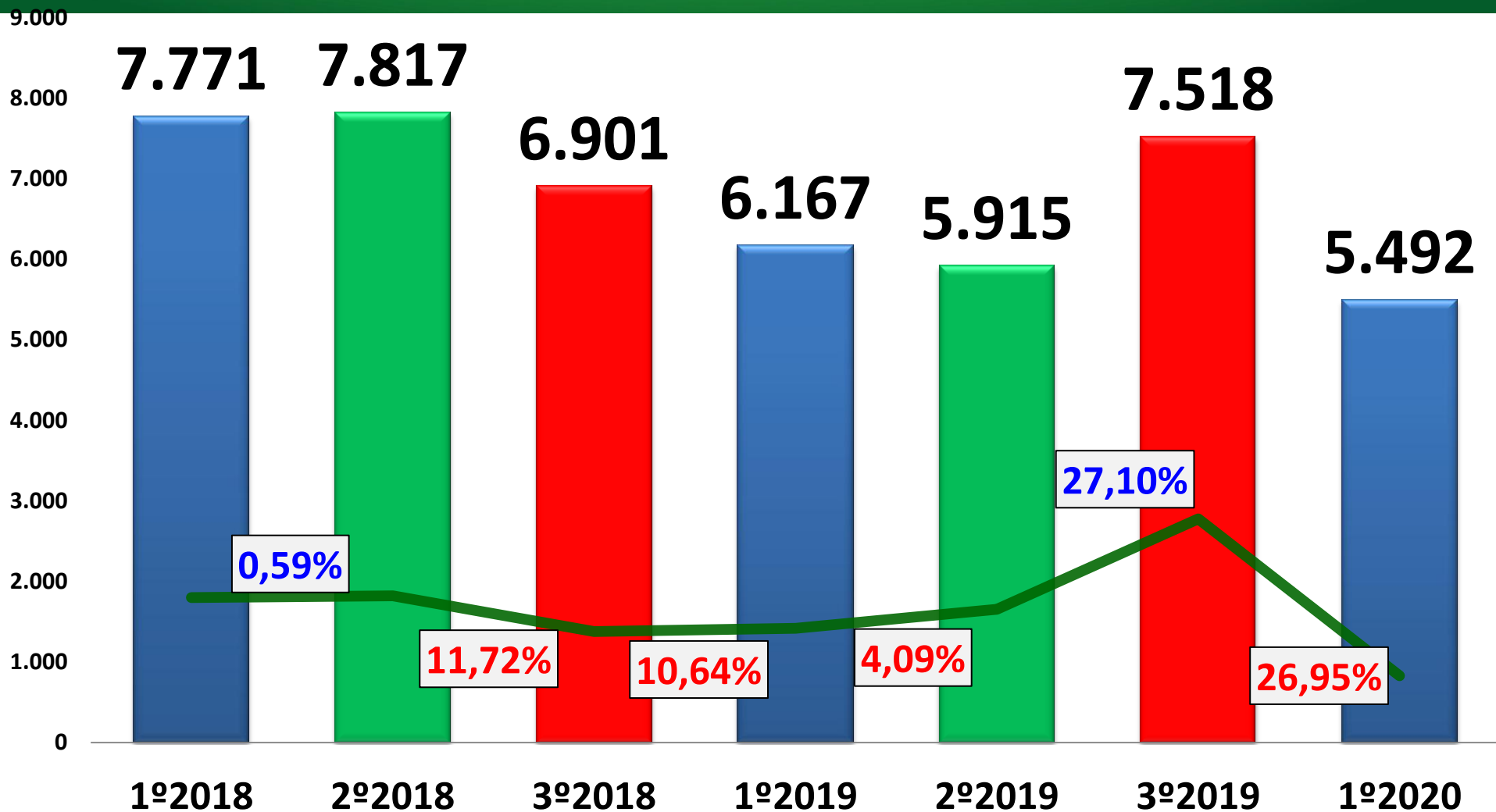
CENTRAL DE ESPECIALIDADES MUNICIPAL

EXAMES LABORATORIAIS - SUS



CENTRAL DE ESPECIALIDADES MUNICIPAL

CONSULTAS ESPECIALIZADAS REALIZADAS NA CENTRAL DE ESPECIALIDADES



CENTRAL DE ESPECIALIDADES MUNICIPAL

CONSULTAS ESPECIALIZADAS REALIZADAS NA

CENTRAL DE ESPECIALIDADES



CENTRAL DE ESPECIALIDADES MUNICIPAL

ABERTURA UNIDADE ACADÊMICA DE ESPECIALIDADE (UAE-UFPR)
ANEXO A SECRETARIA DE SAÚDE



TOLEDO
PREFEITURA

Secretaria da Saúde

CENTRAL DE ESPECIALIDADES MUNICIPAL

ABERTURA UNIDADE ACADÊMICA DE ESPECIALIDADE (UAE-UFPR)

ANEXO A SECRETARIA DE SAÚDE

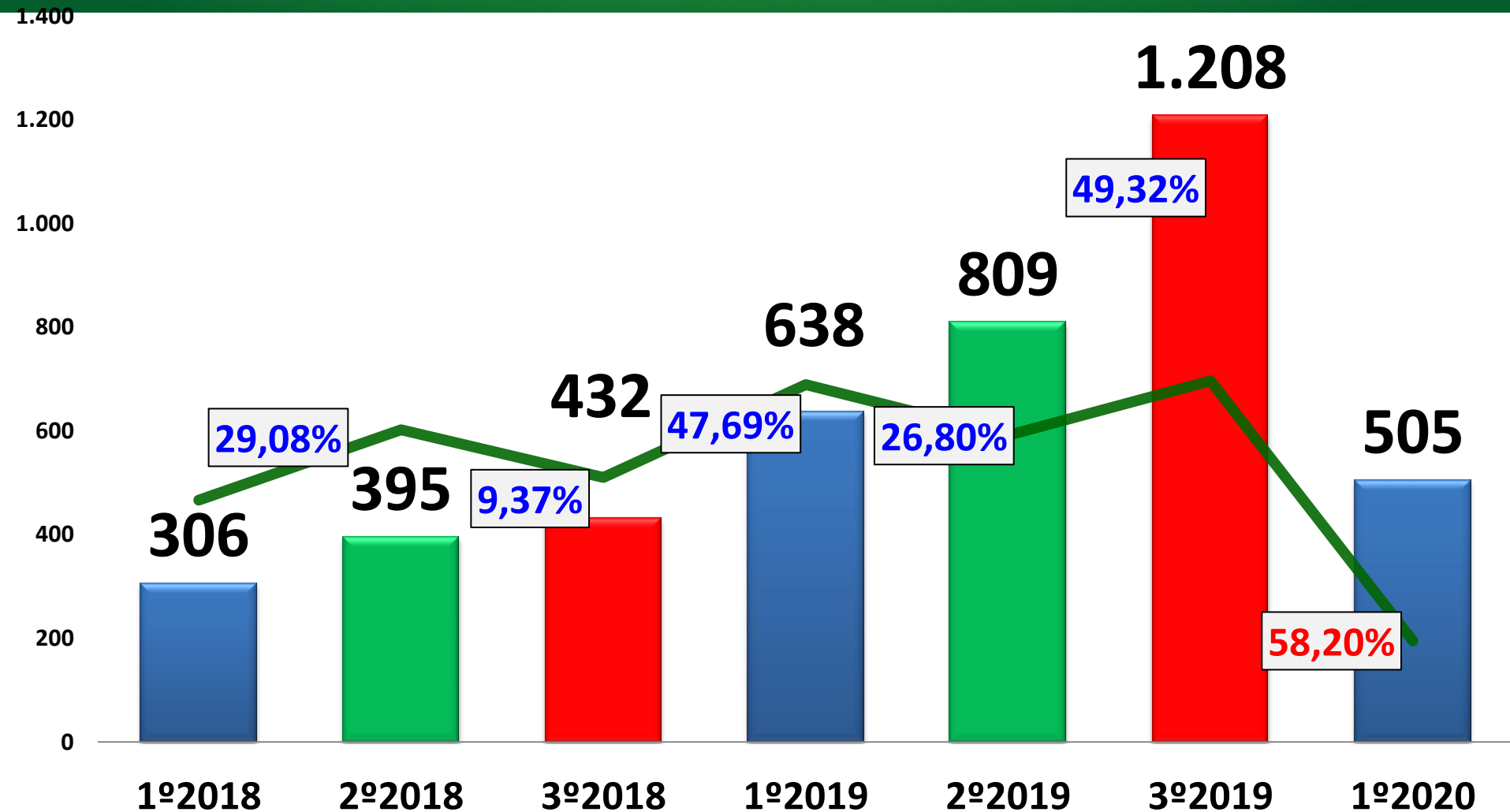


TOLEDO
PREFEITURA

Secretaria da Saúde

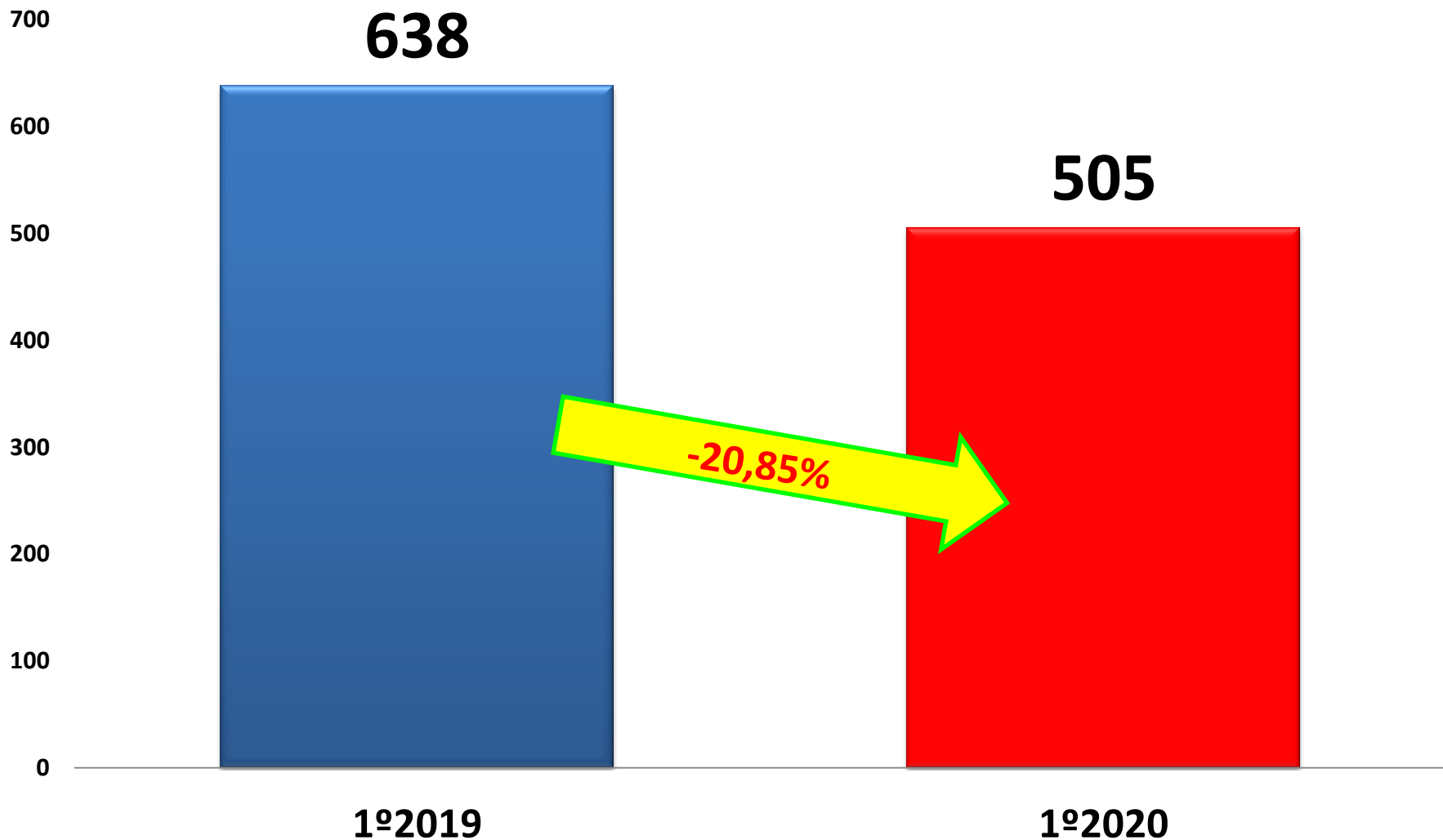
CENTRAL DE ESPECIALIDADES MUNICIPAL

CONSULTAS UFPR



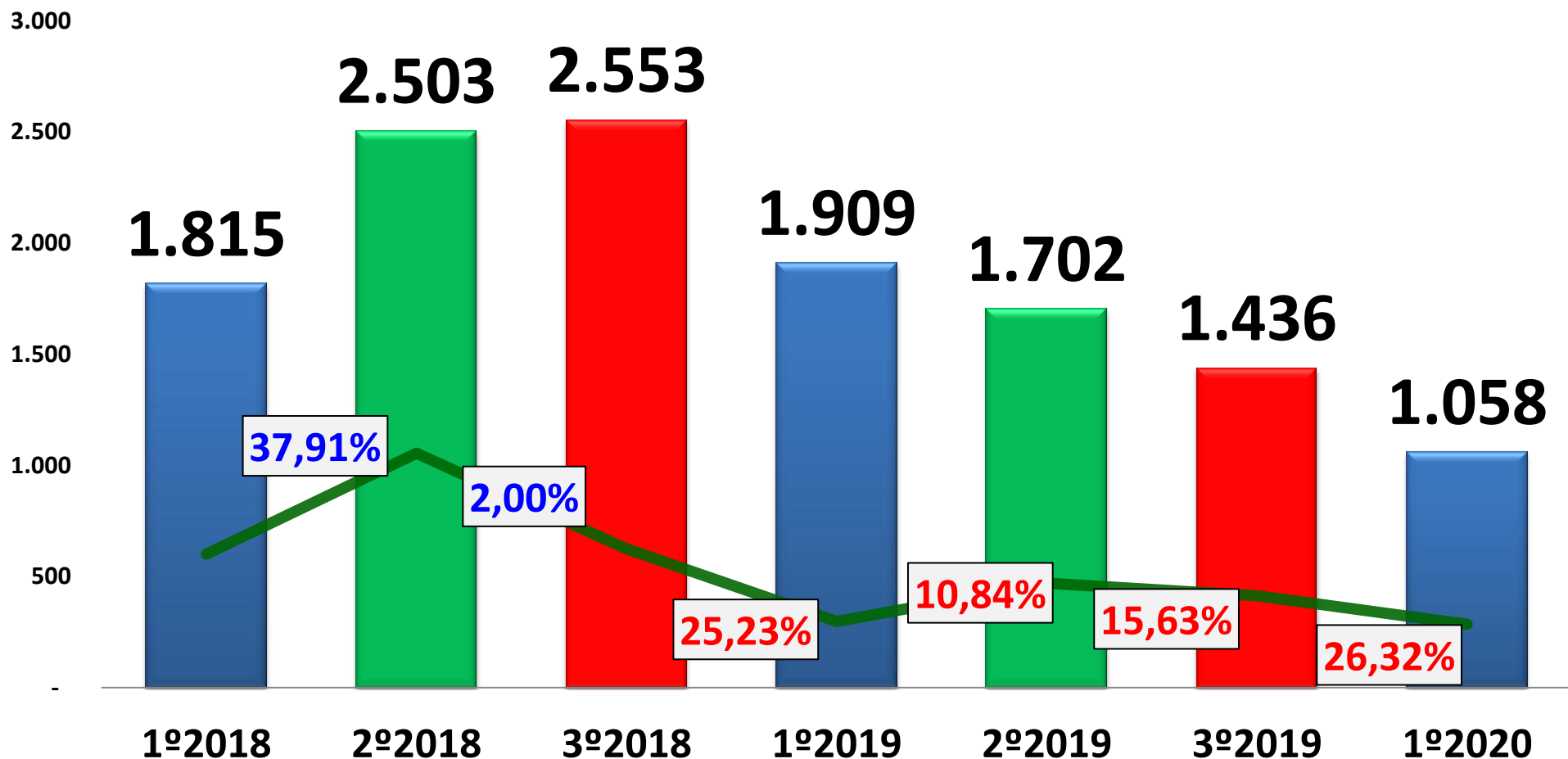
CENTRAL DE ESPECIALIDADES MUNICIPAL

CONSULTAS UFPR



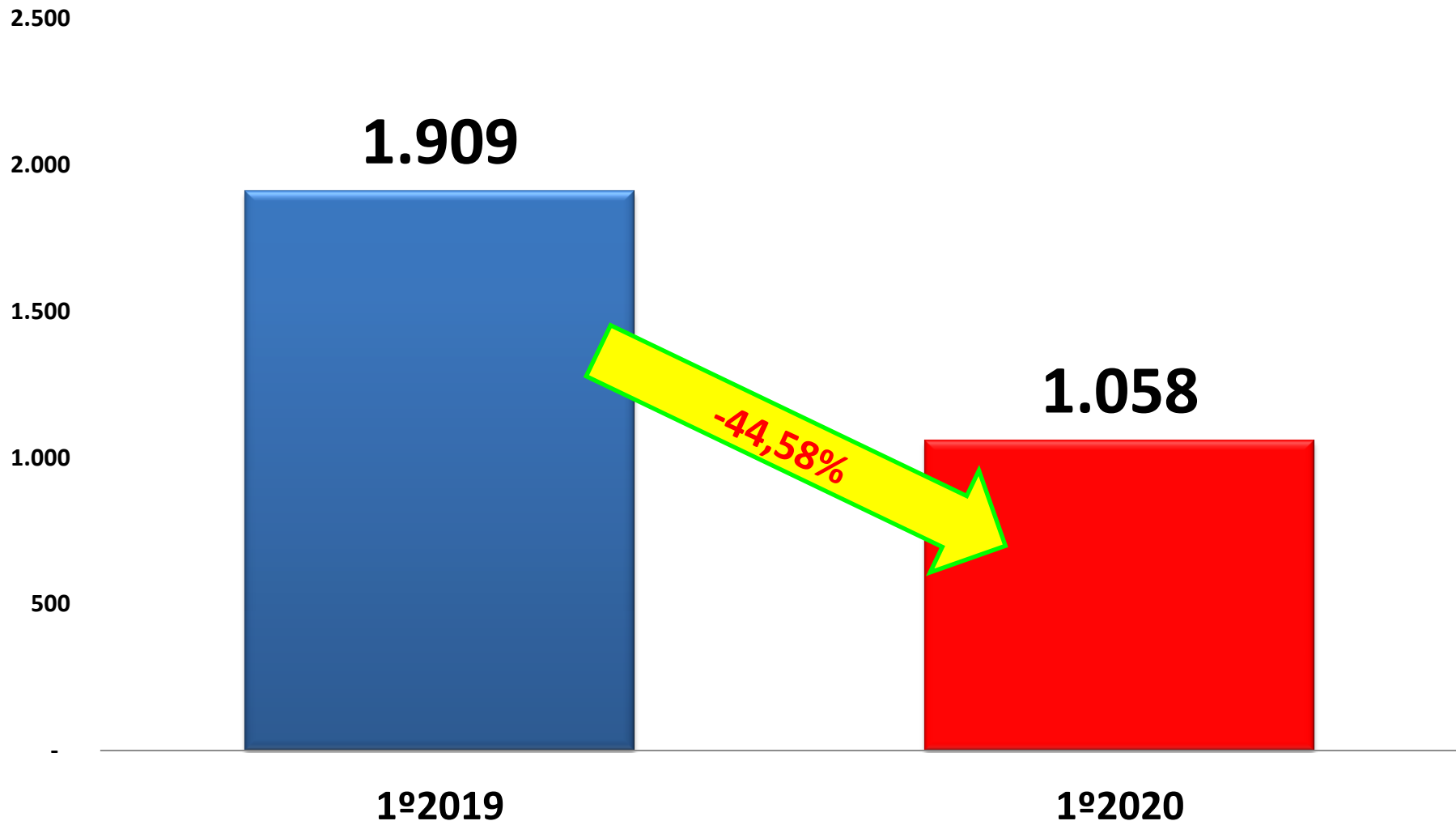
CENTRAL DE ESPECIALIDADES MUNICIPAL

CONSULTAS ESPECIALIZADAS - TFD E OUTRAS



CENTRAL DE ESPECIALIDADES MUNICIPAL

CONSULTAS ESPECIALIZADAS - TFD E OUTRAS

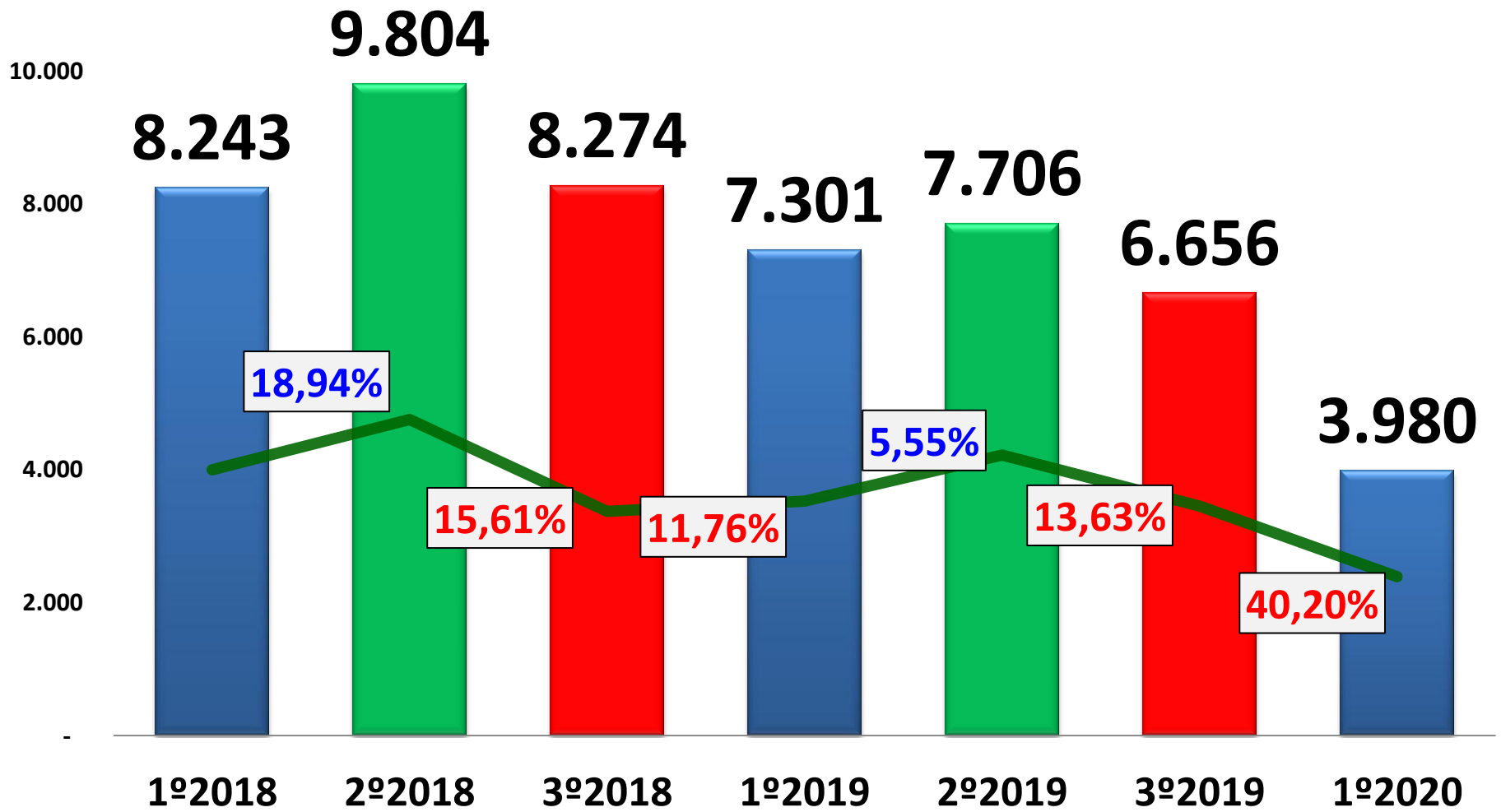


ESPECIALIDADES

CONSULTAS ESPECIALIZADAS

REALIZADAS NA SAÚDE MENTAL

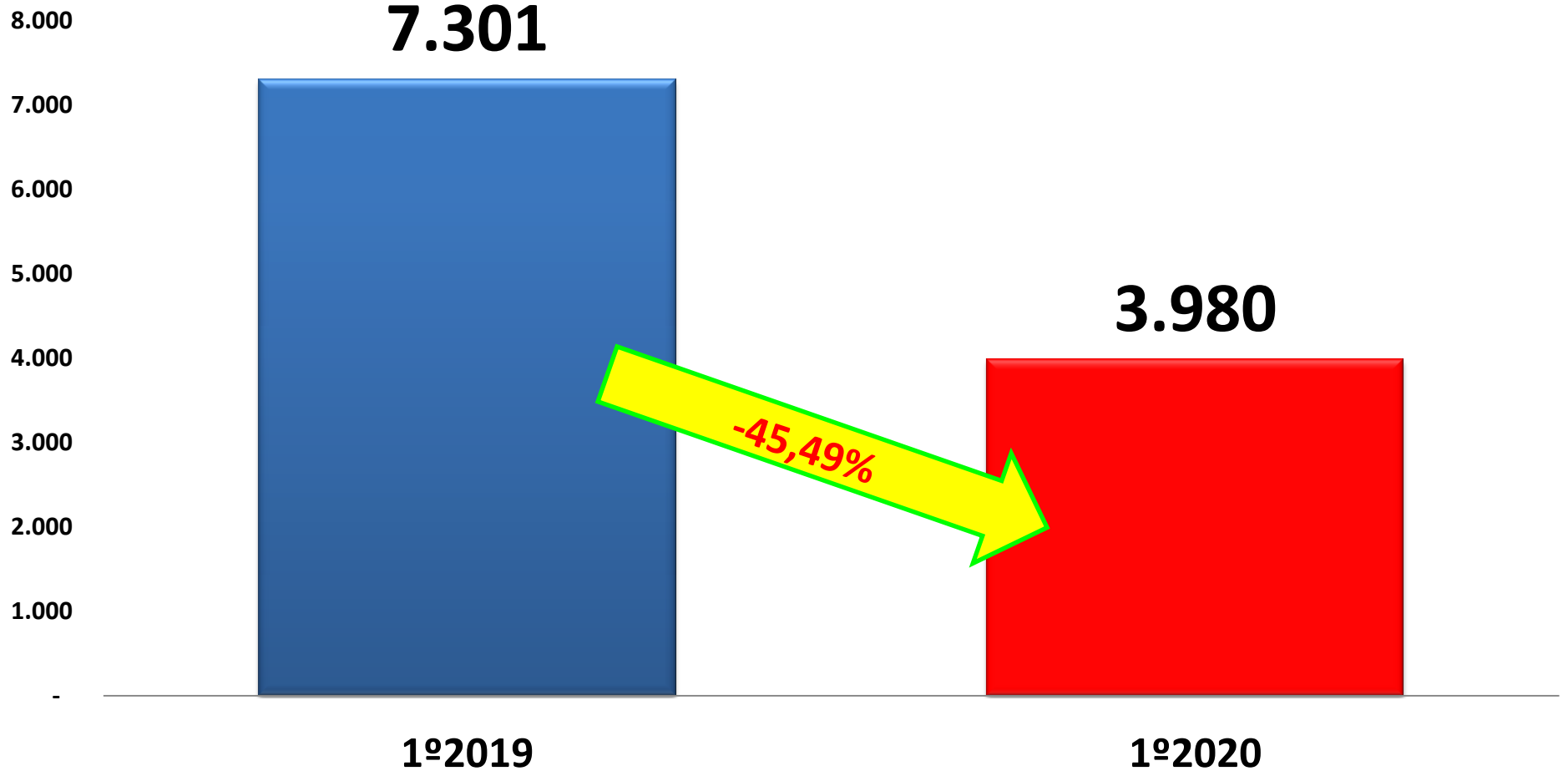
12.000



ESPECIALIDADES

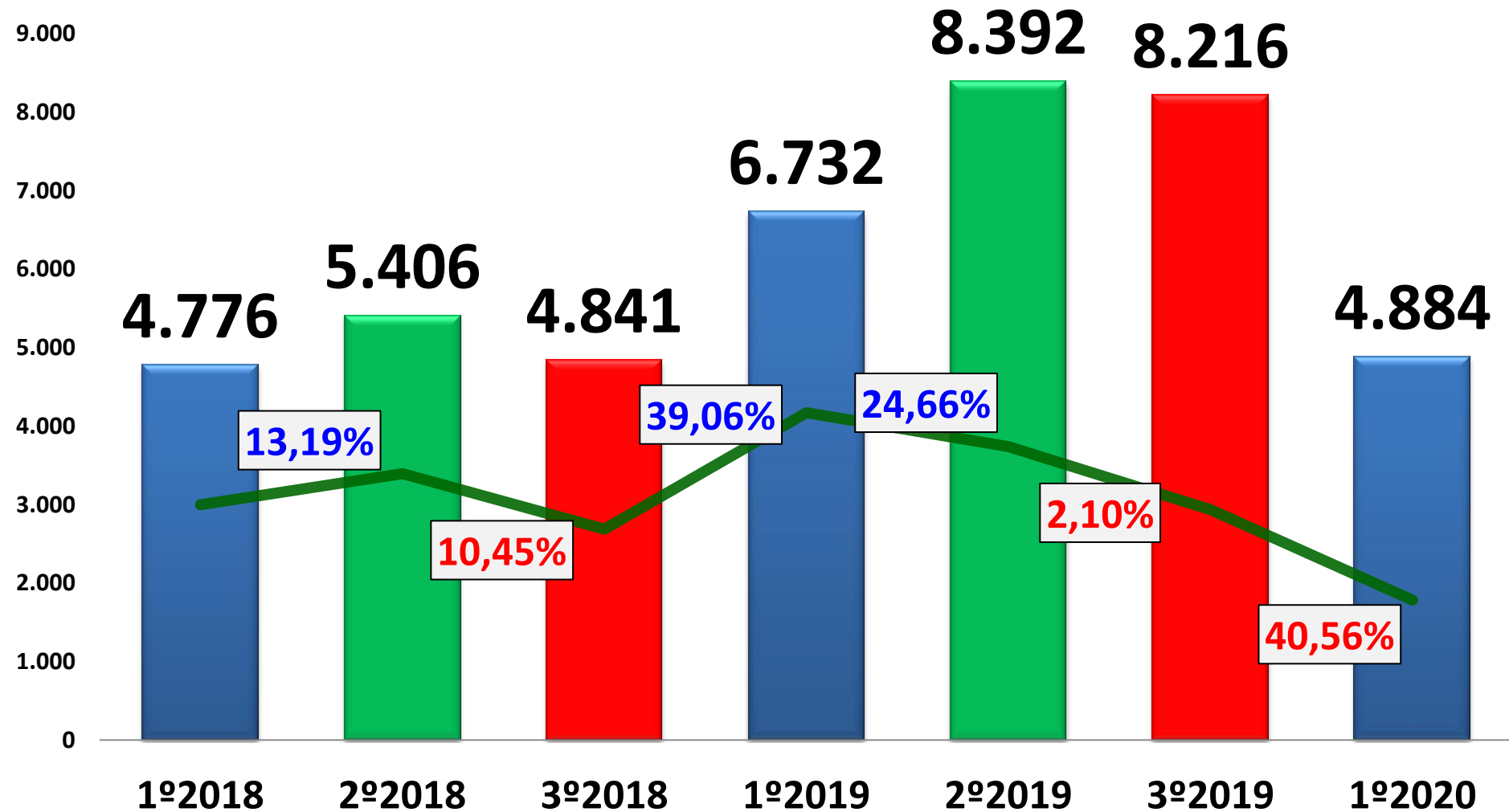
CONSULTAS ESPECIALIZADAS

REALIZADAS NA SAÚDE MENTAL



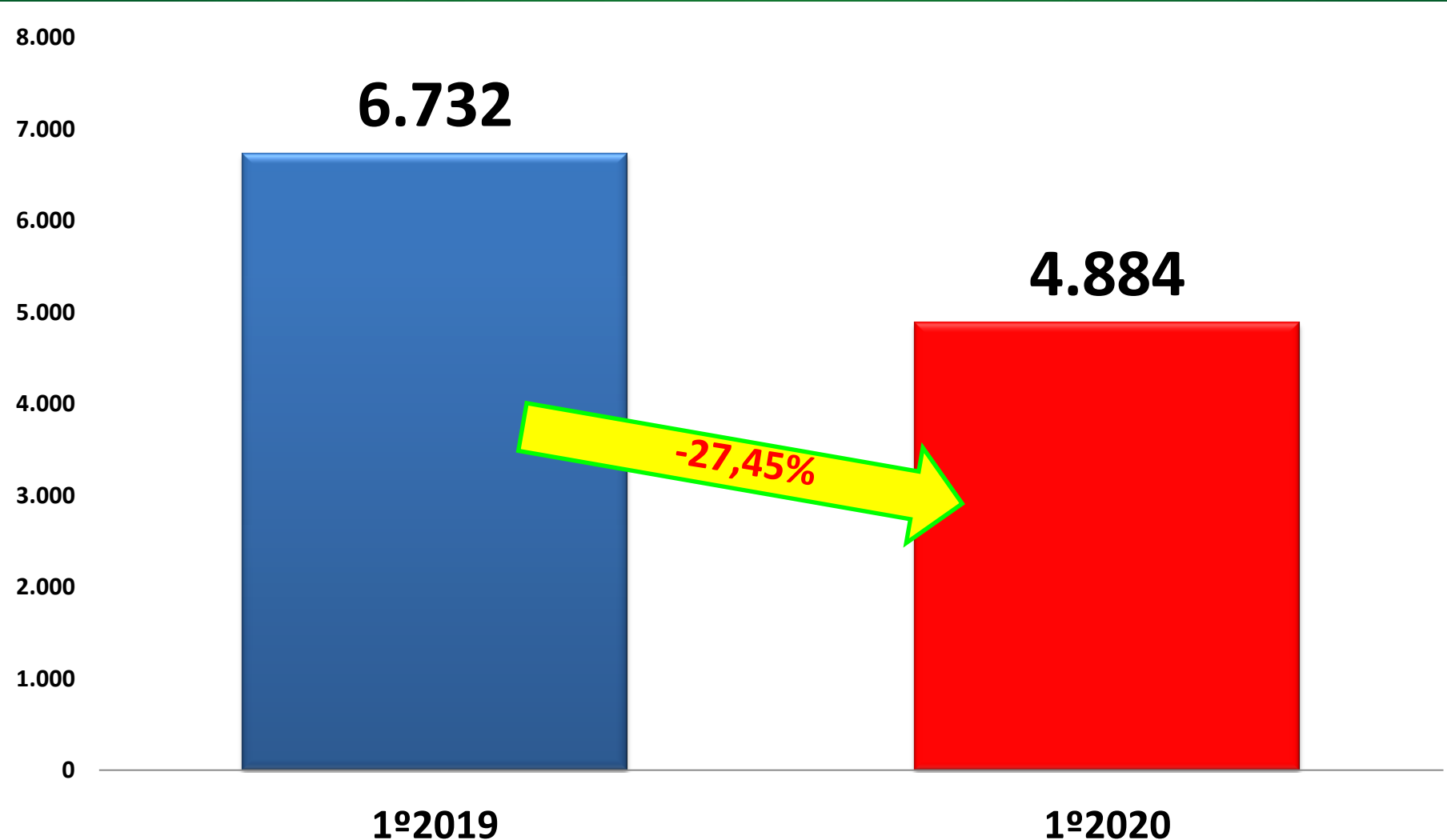
CISCOPAR

CONSULTA ESPECIALIZADA - CISCOPAR

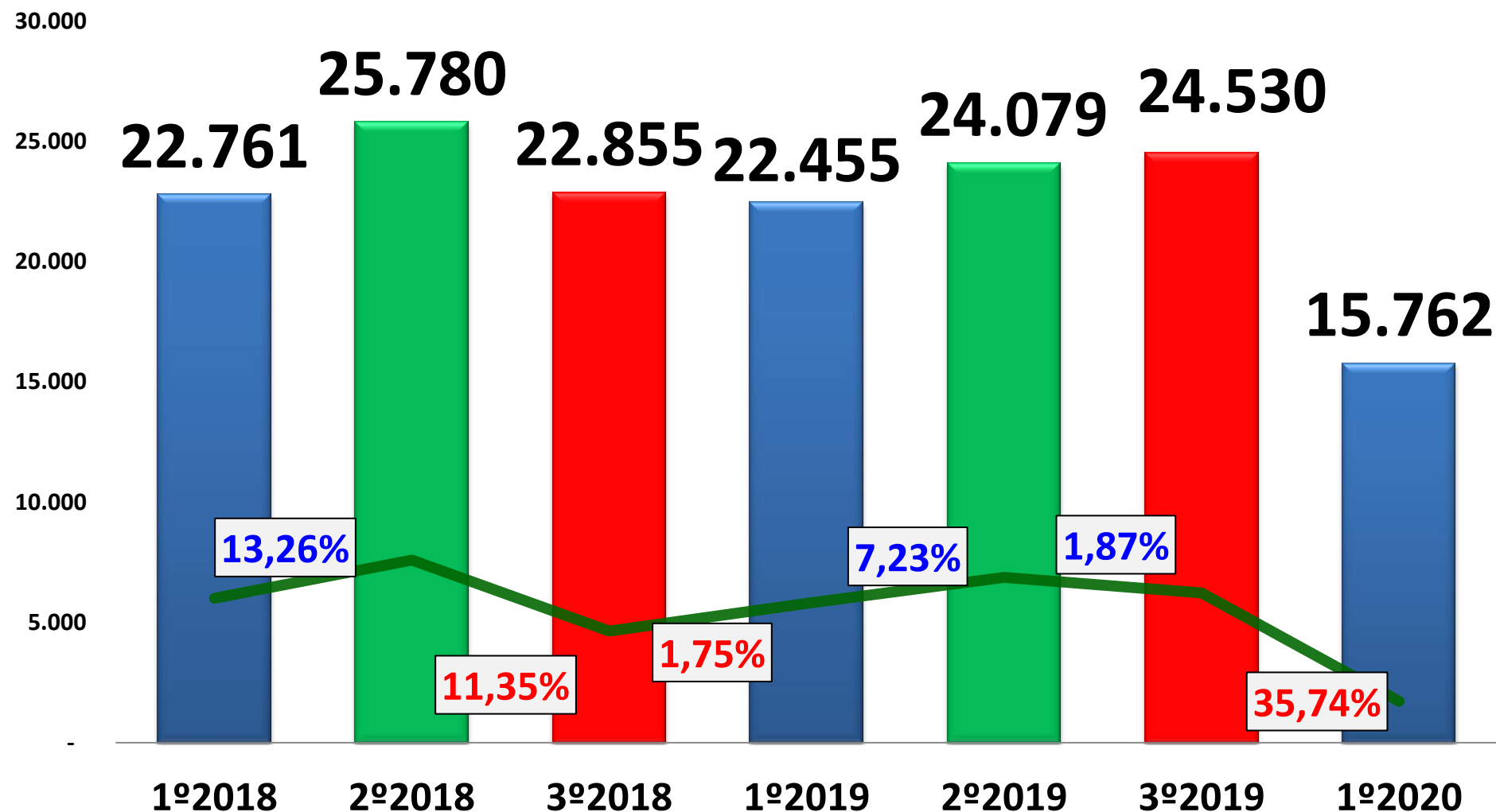


CISCOPAR

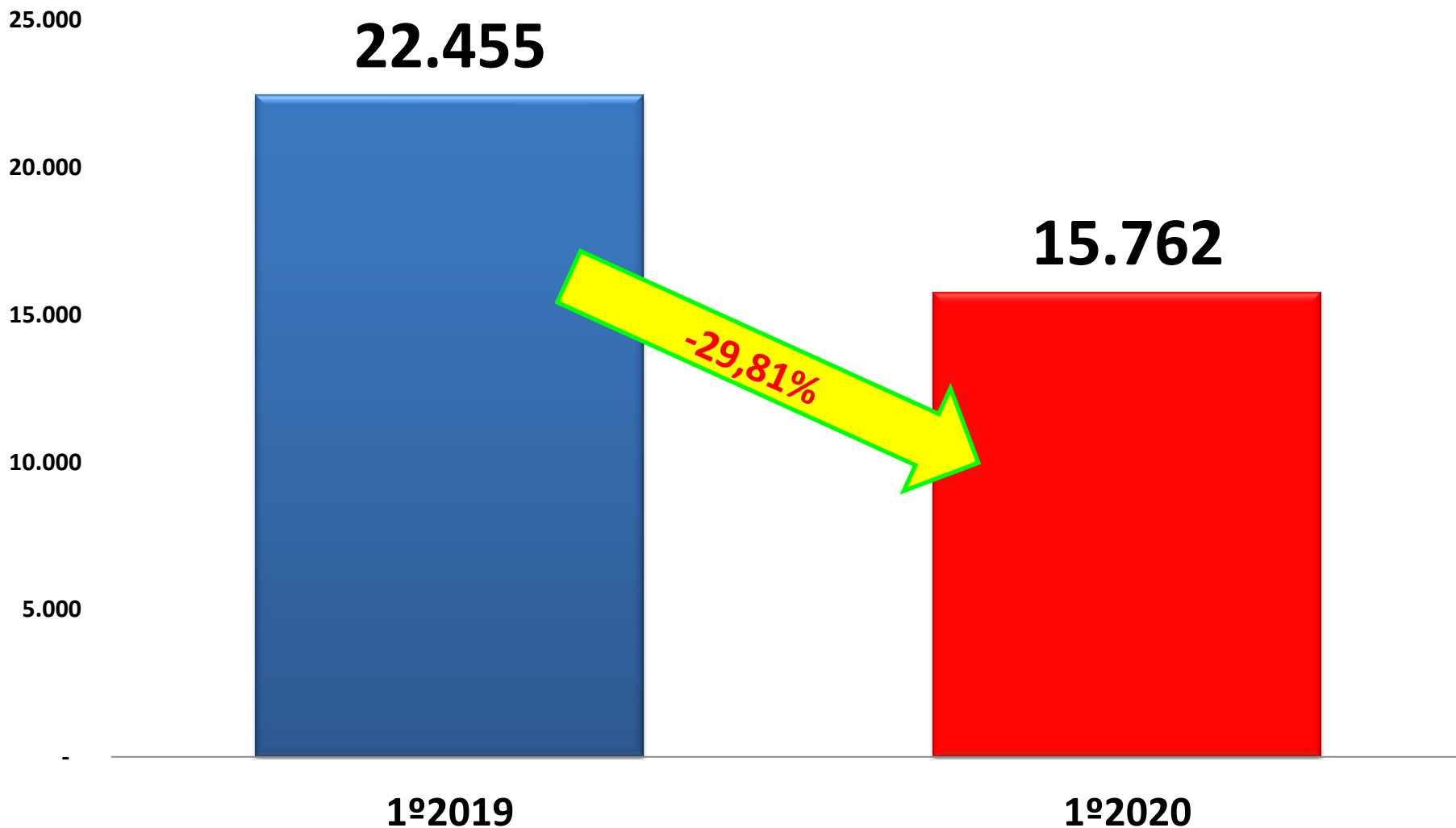
CONSULTAS ESPECIALIZADAS - CISCOPAR



TODOS OS SERVIÇOS CONSULTAS ESPECIALIZADAS



TODOS OS SERVIÇOS CONSULTAS ESPECIALIZADAS

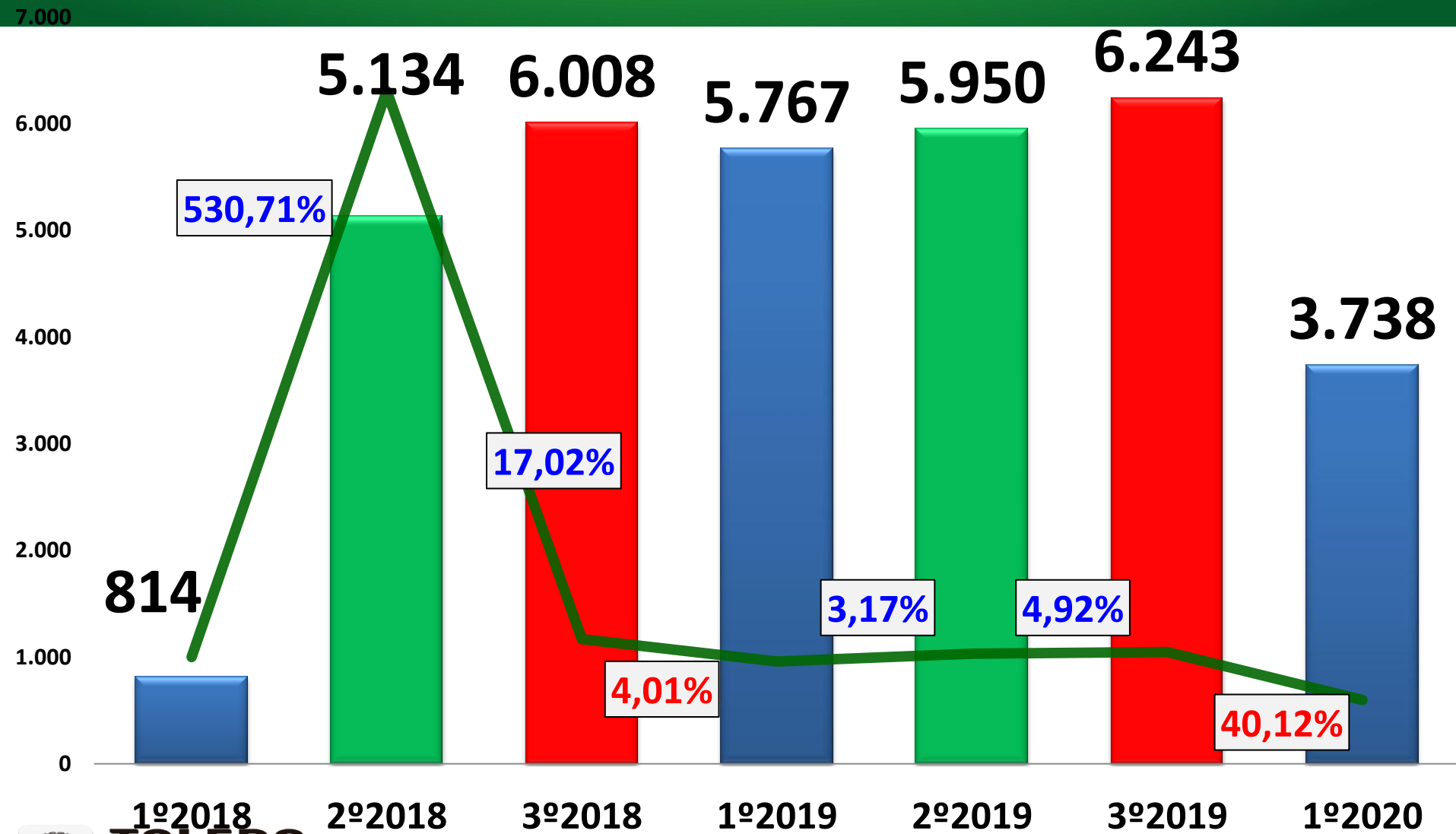


1º2019

1º2020

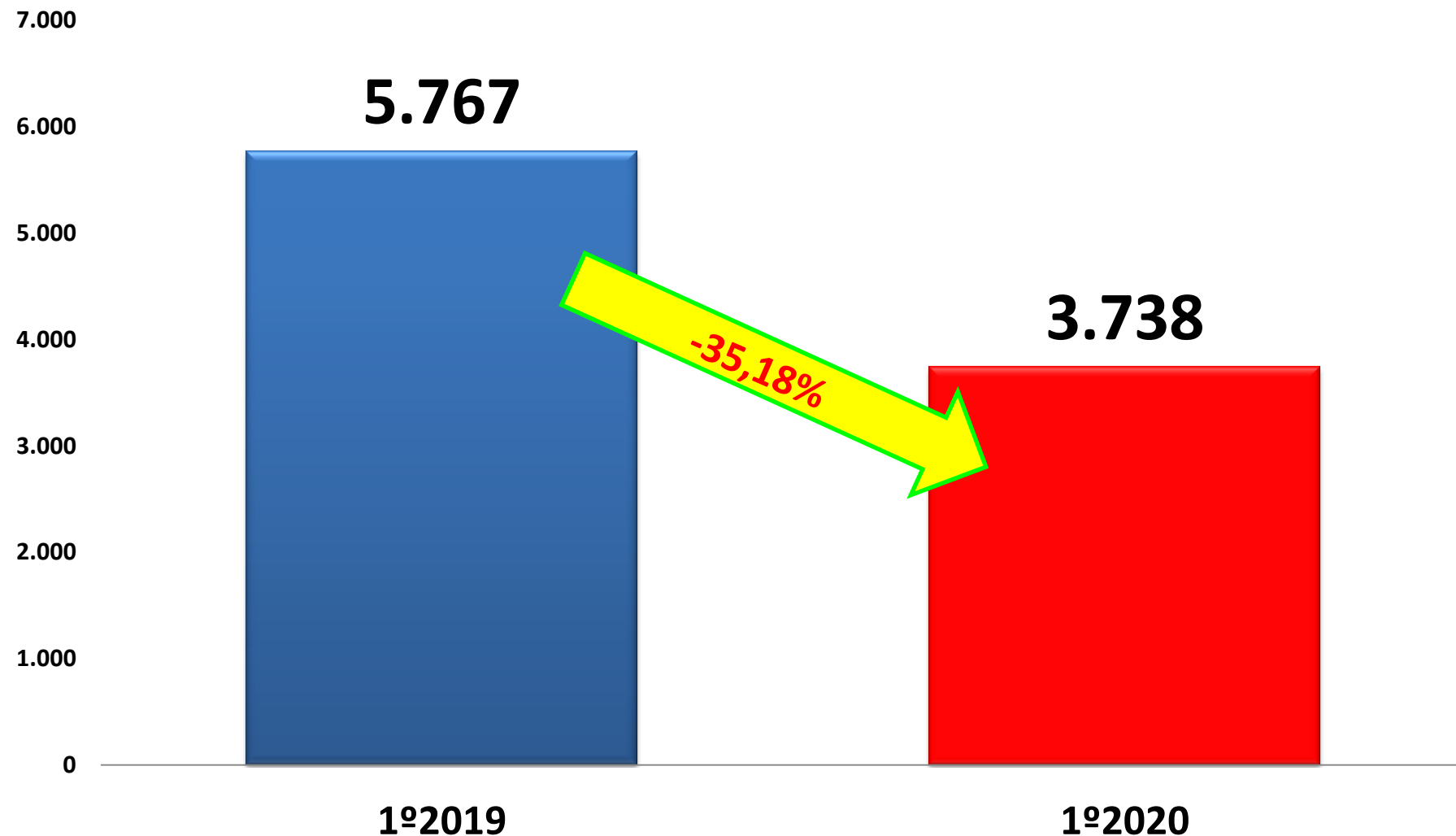
CENTRAL DE ESPECIALIDADES MUNICIPAL

RAIO-X



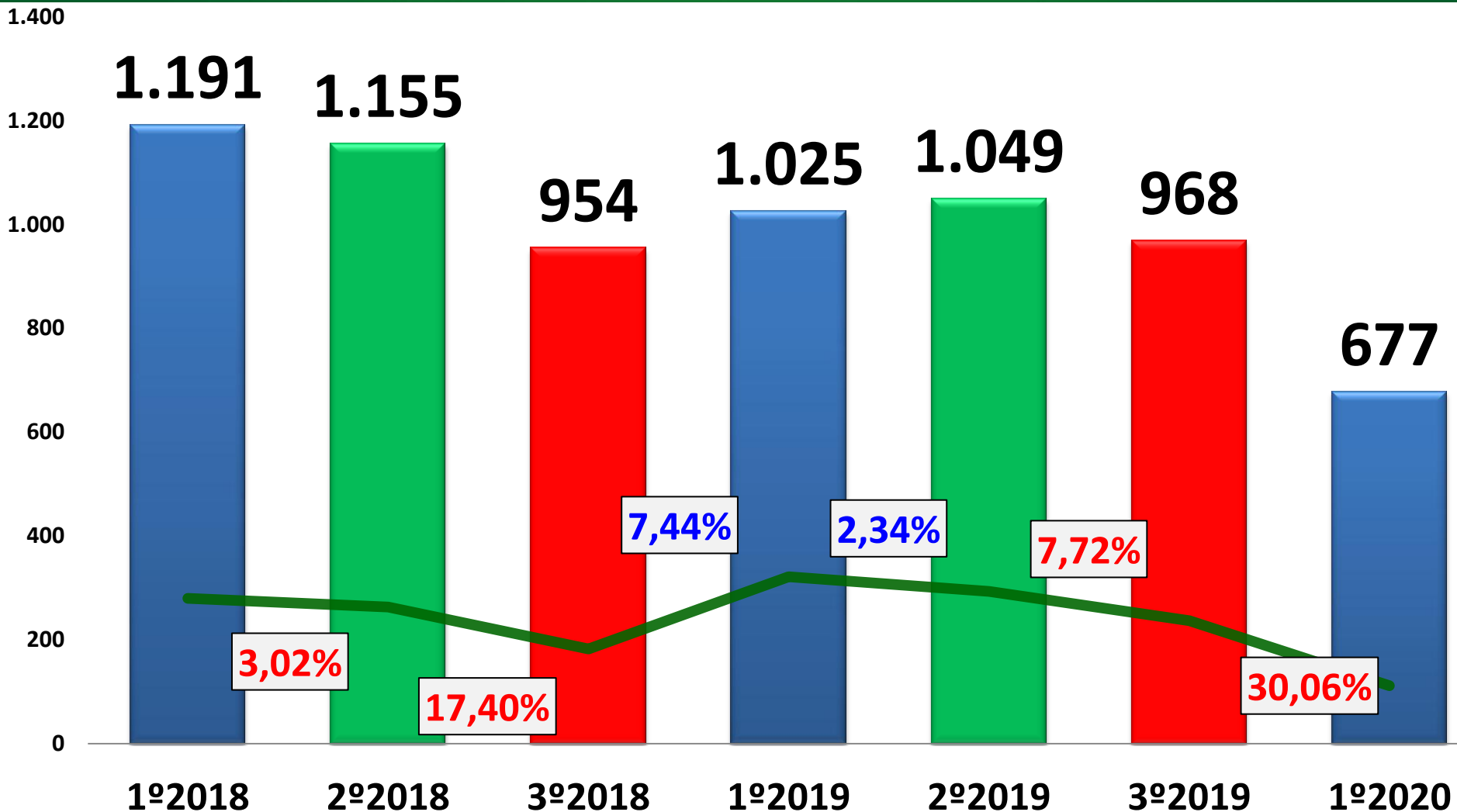
CENTRAL DE ESPECIALIDADES MUNICIPAL

RAIO-X



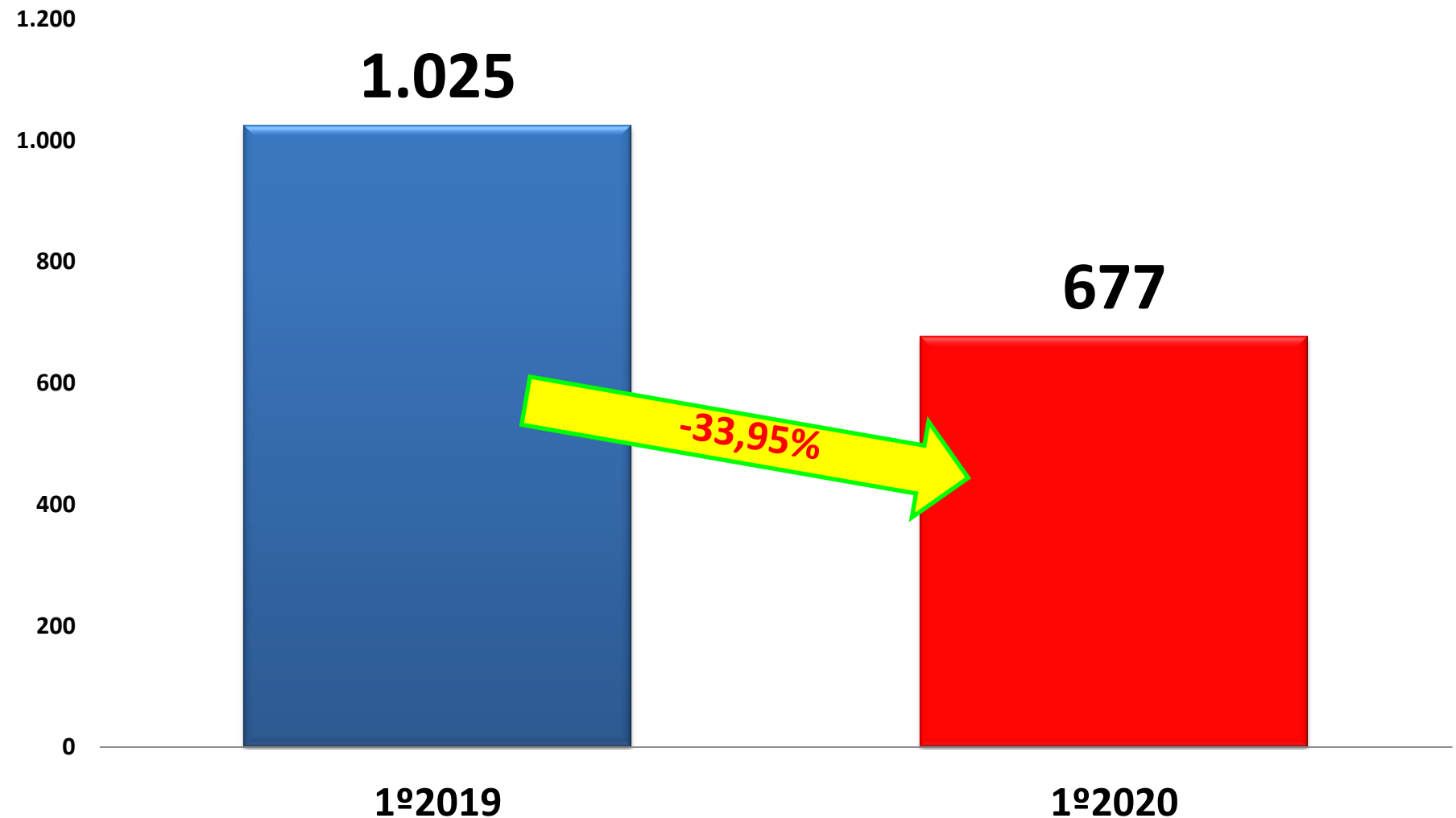
CENTRAL DE ESPECIALIDADES MUNICIPAL

EXAME ENDOSCOPIA/COLONOSCOPIA



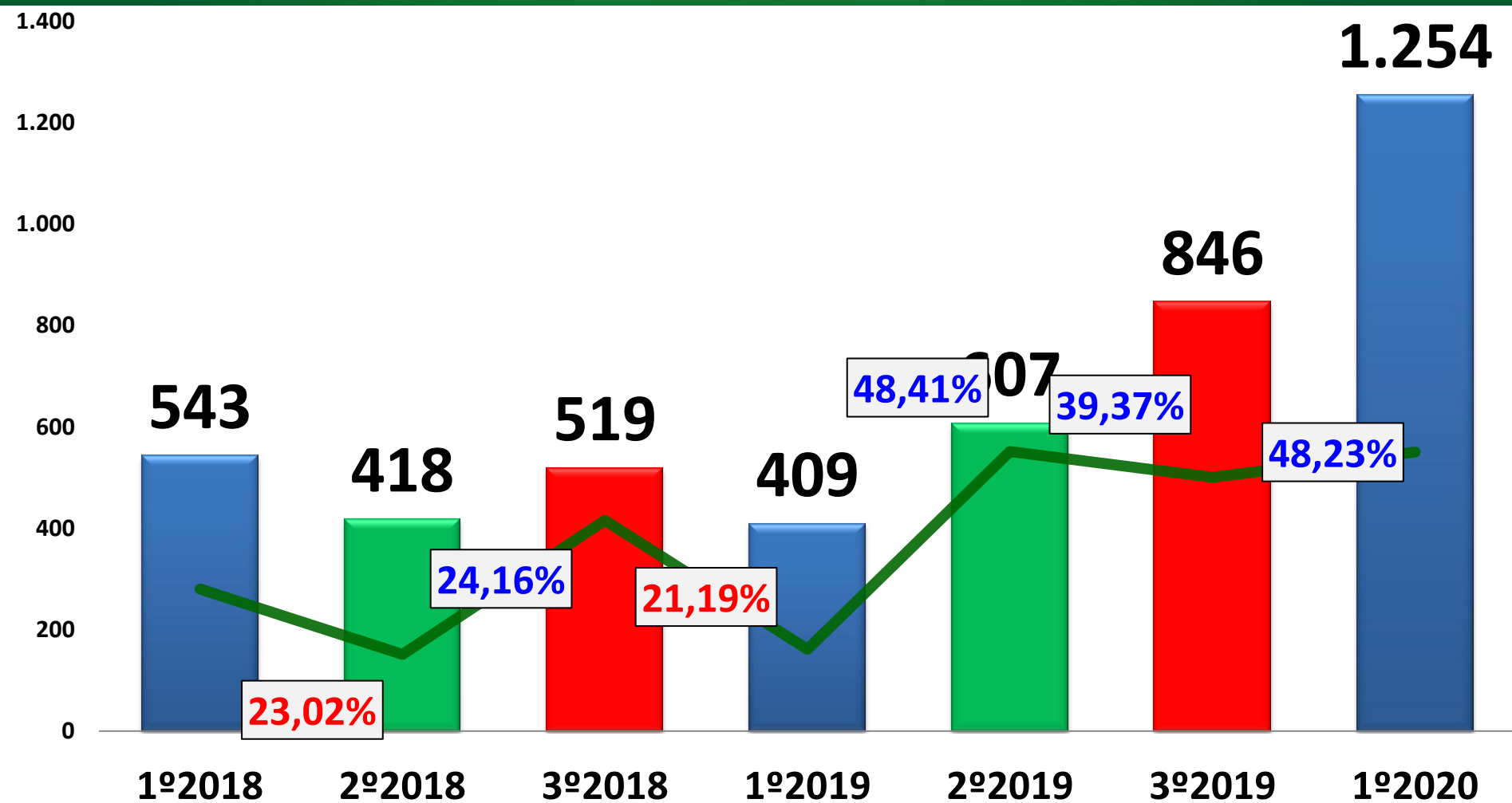
CENTRAL DE ESPECIALIDADES MUNICIPAL

EXAME ENDOSCOPIA/COLONOSCOPIA



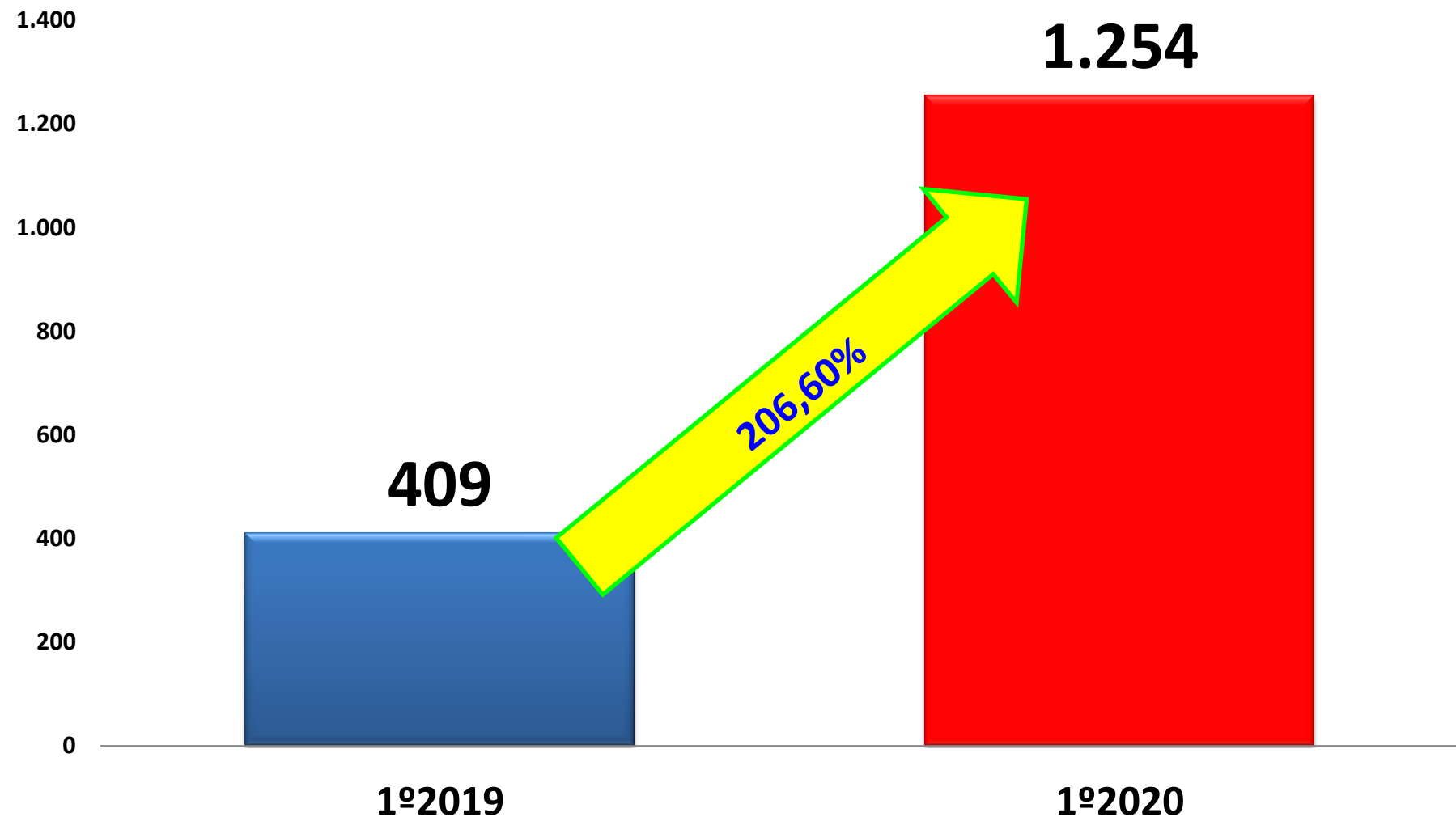
CENTRAL DE ESPECIALIDADES MUNICIPAL

EXAME DE HOLTER 24H/ECOCARDIOGRAMA



CENTRAL DE ESPECIALIDADES MUNICIPAL

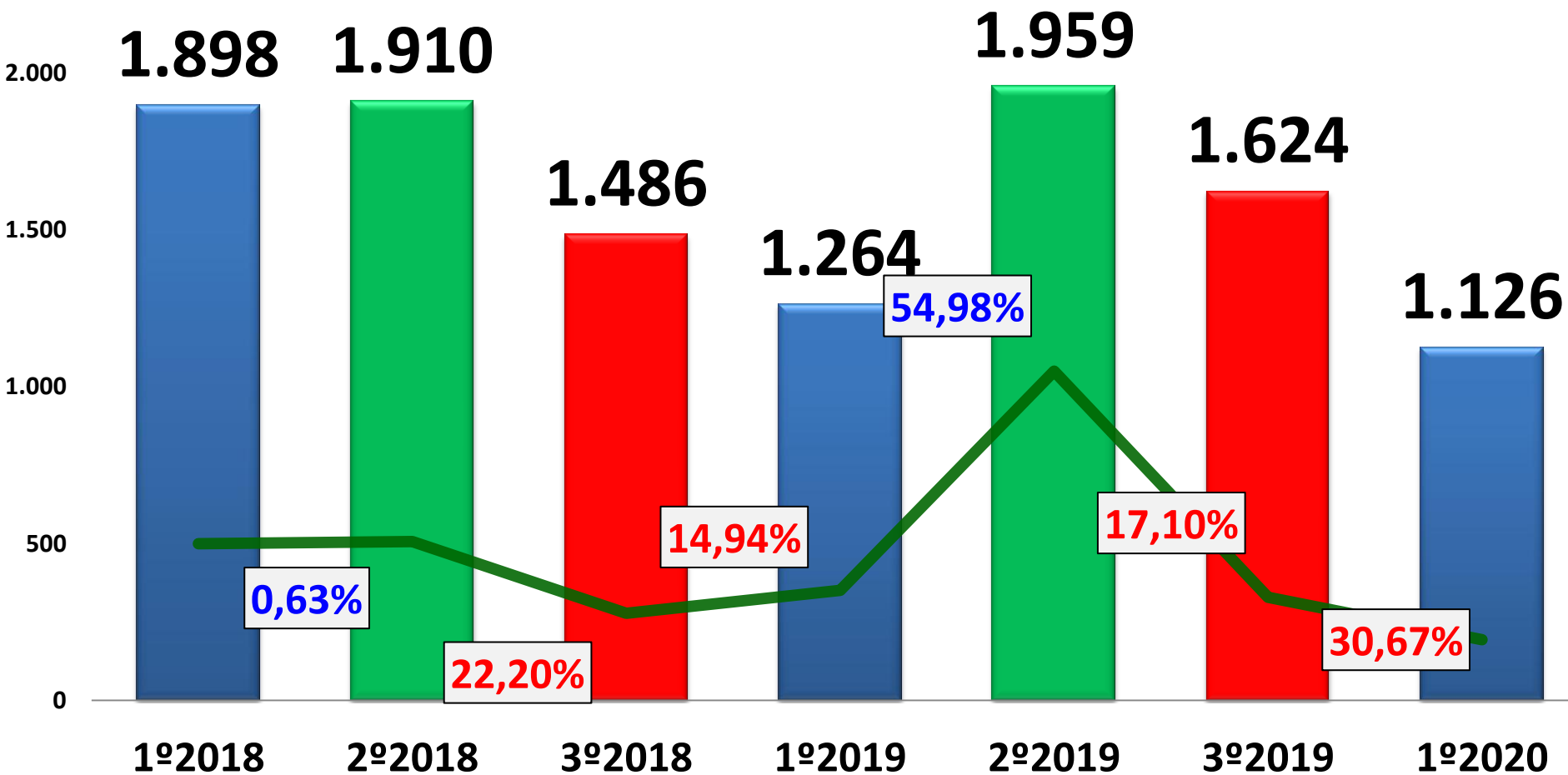
EXAMES HOLTER 24H/ ECOCARDIOGRAMA



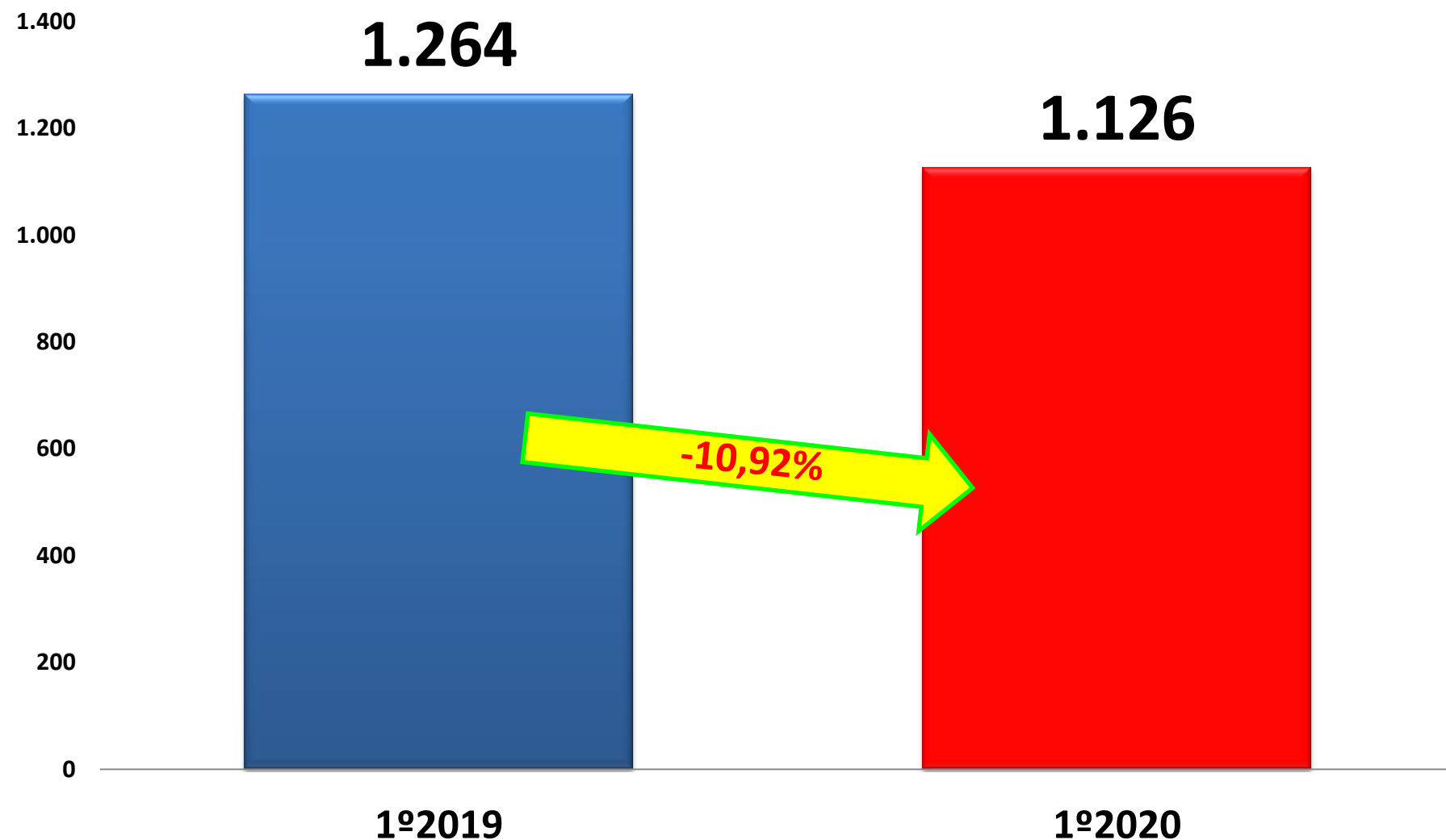
CENTRAL DE ESPECIALIDADES MUNICIPAL

ELETROCARDIOGRAMA

2.500

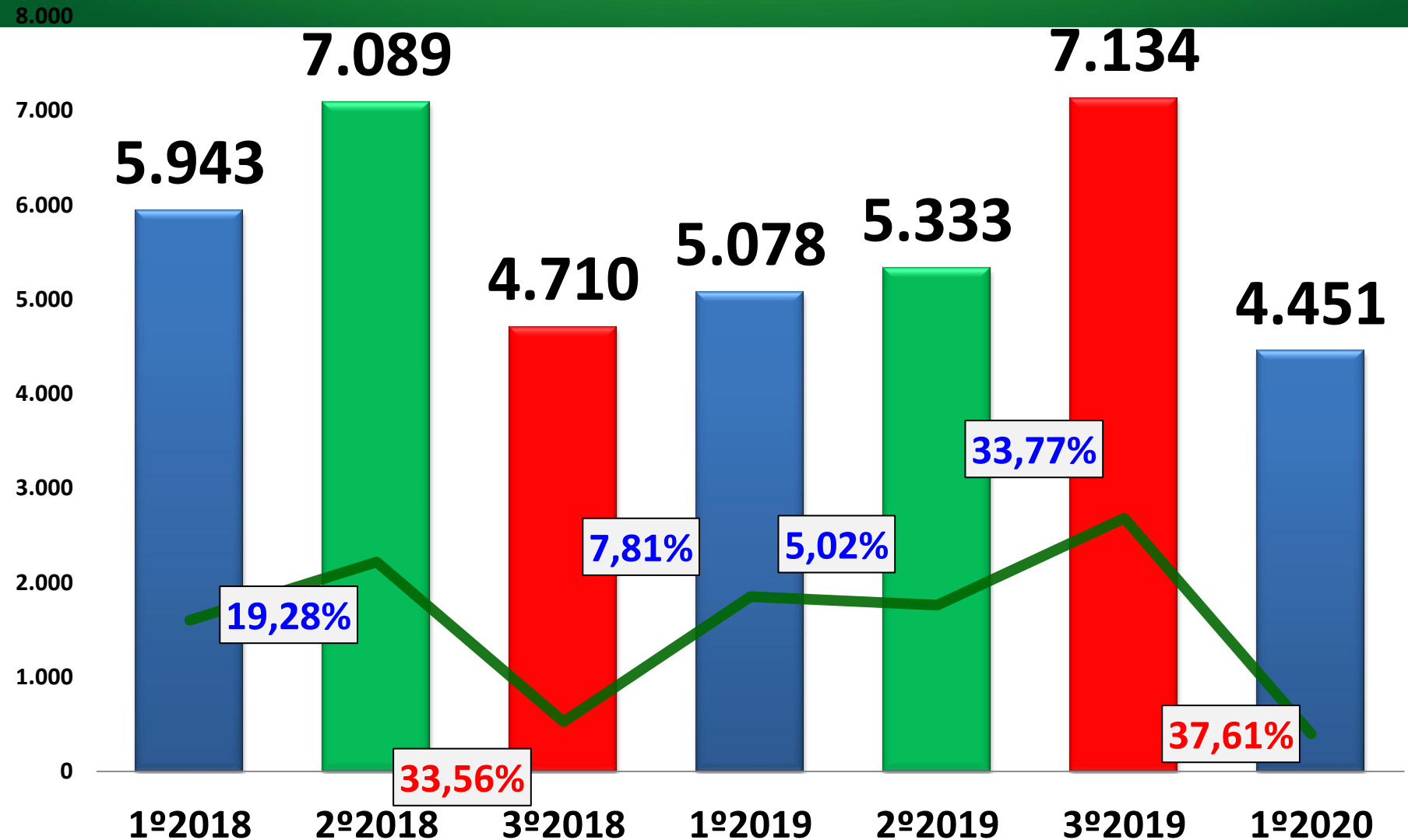


CENTRAL DE ESPECIALIDADES MUNICIPAL ELETROCARDIOGRAMA



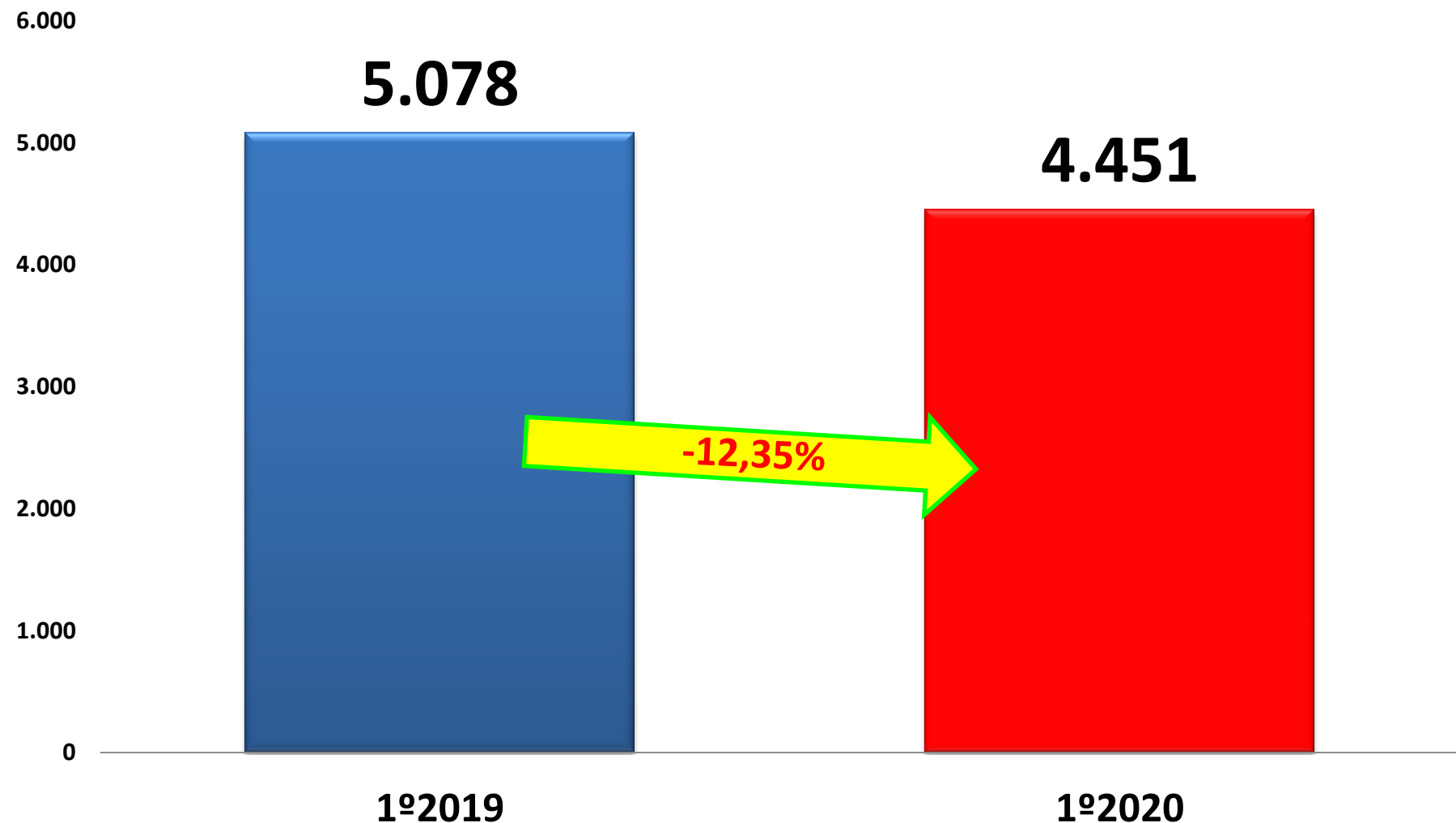
CENTRAL DE ESPECIALIDADES MUNICIPAL

ULTRASSONOGRAFIA

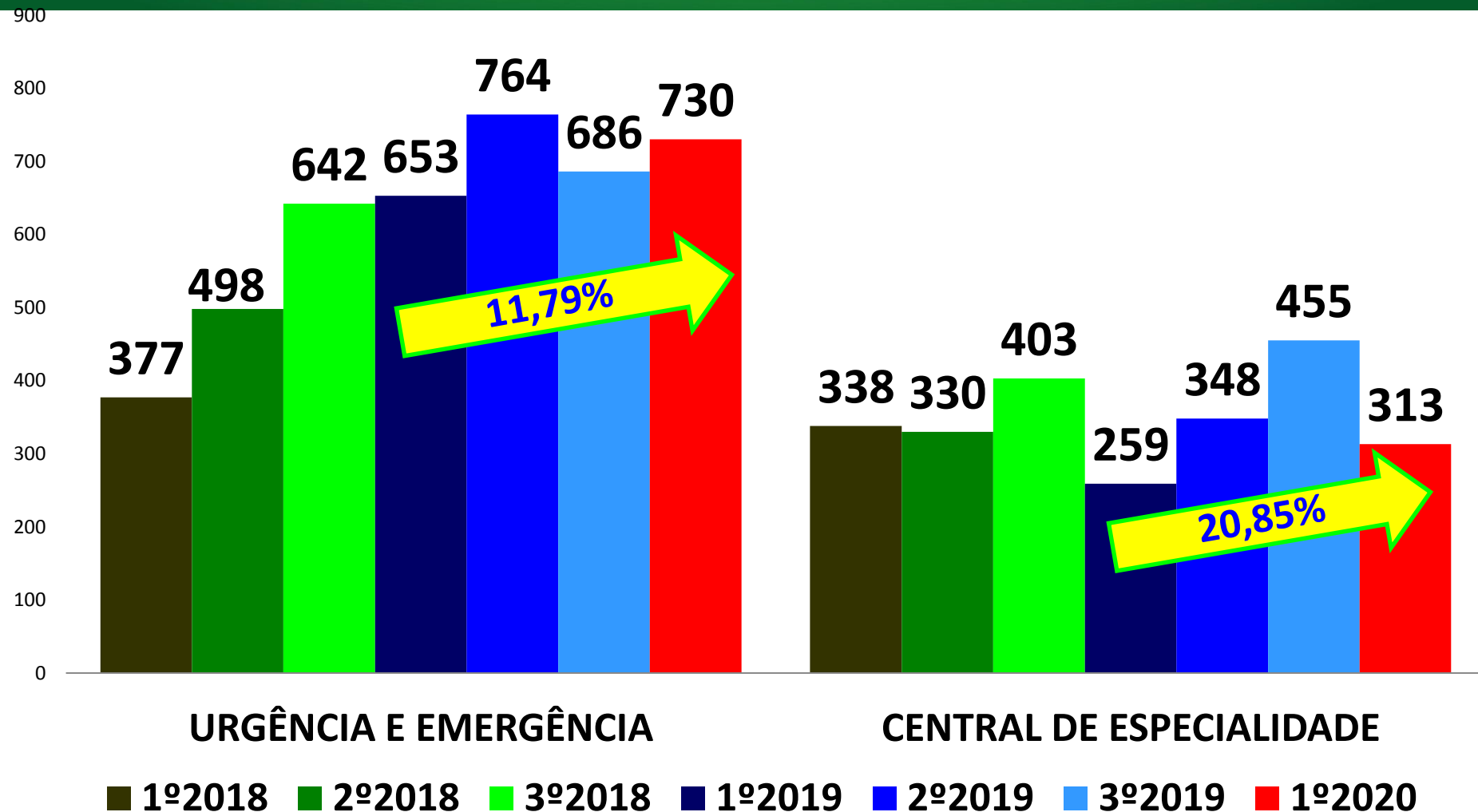


CENTRAL DE ESPECIALIDADES MUNICIPAL

ULTRASSONOGRAFIA

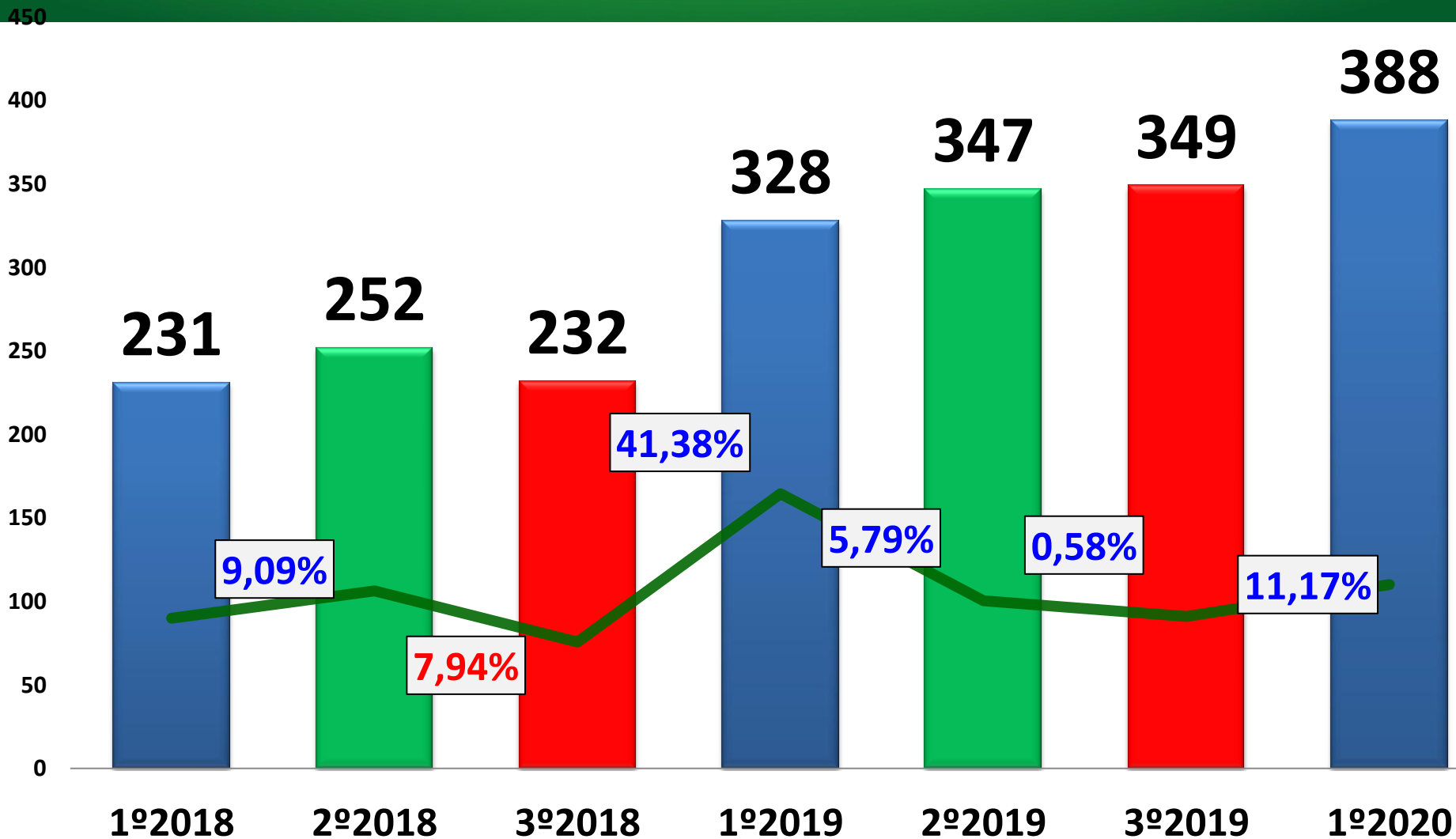


CENTRAL DE ESPECIALIDADES MUNICIPAL TOMOGRRAFIA



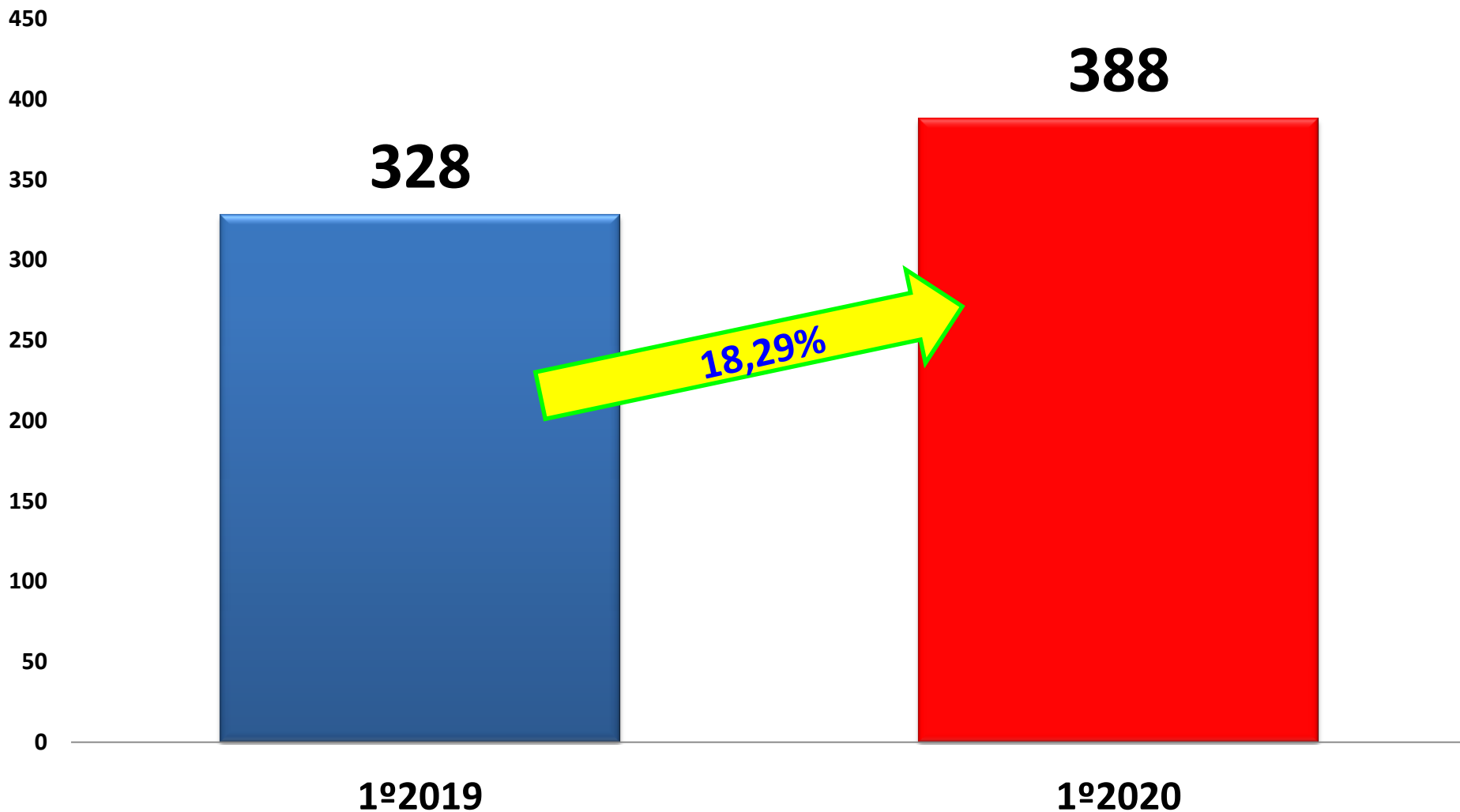
CENTRAL DE ESPECIALIDADES MUNICIPAL

RESSONÂNCIA MAGNÉTICA



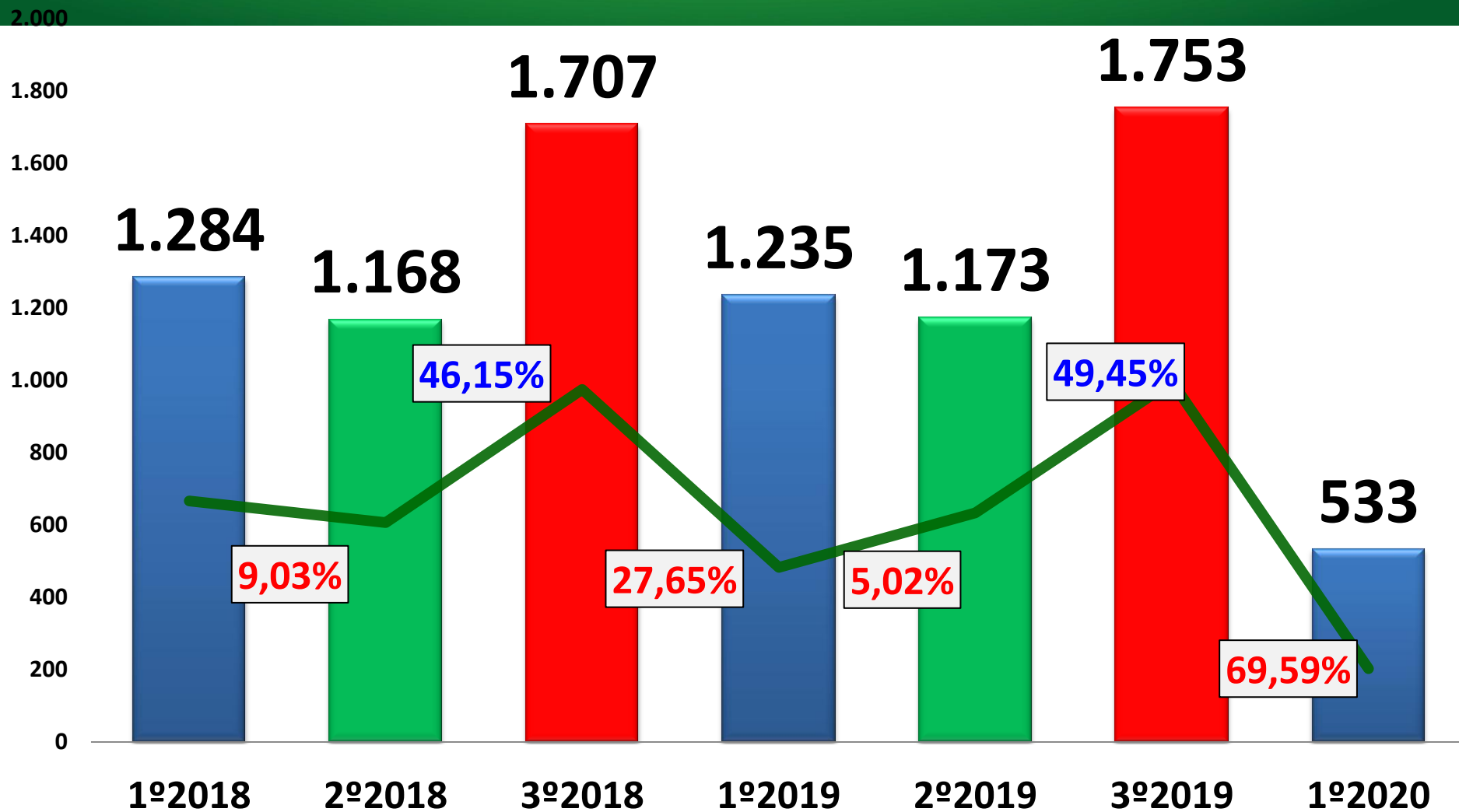
CENTRAL DE ESPECIALIDADES MUNICIPAL

RESSONÂNCIA MAGNÉTICA



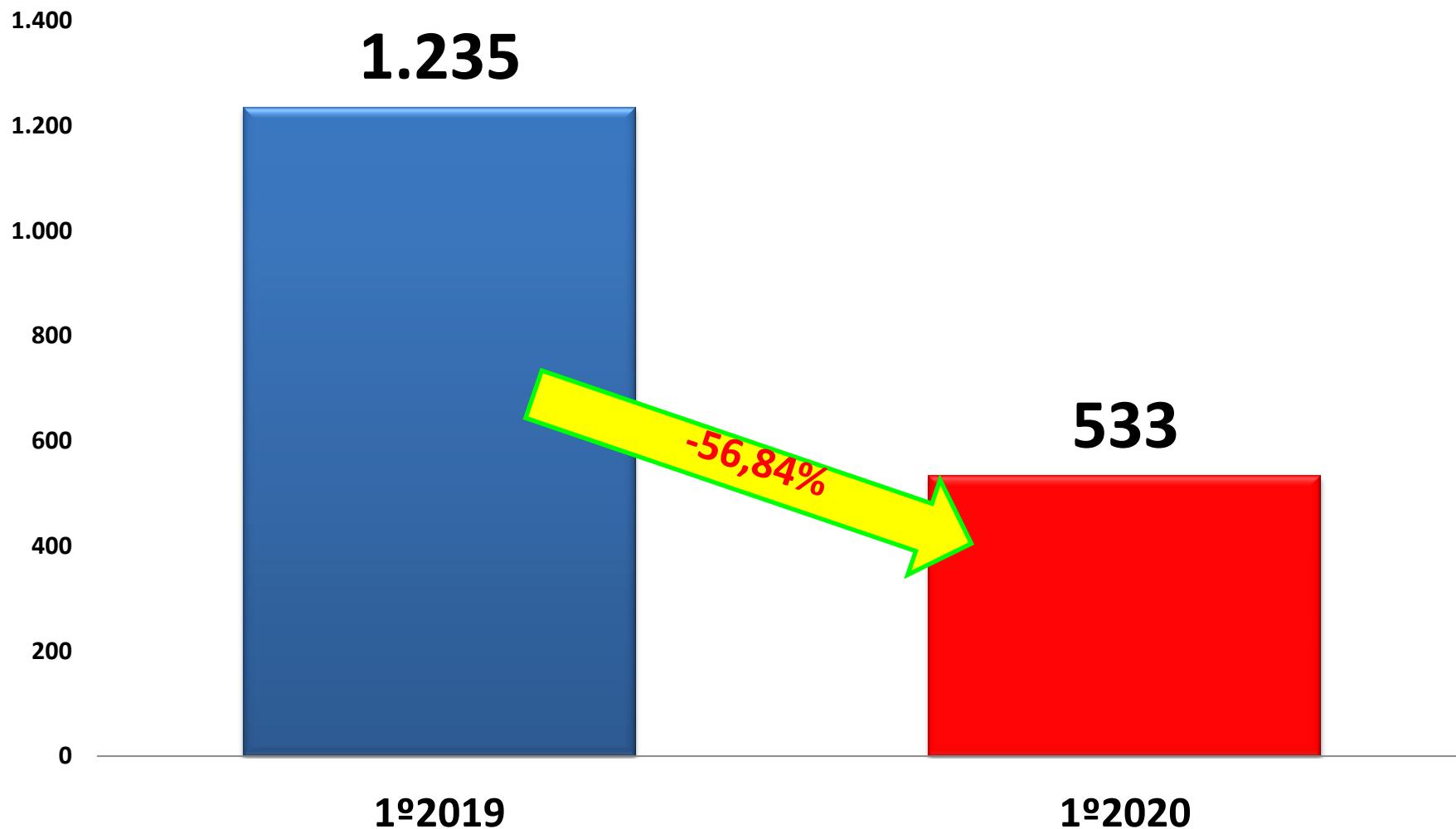
CENTRAL DE ESPECIALIDADES MUNICIPAL

MAMOGRAFIA



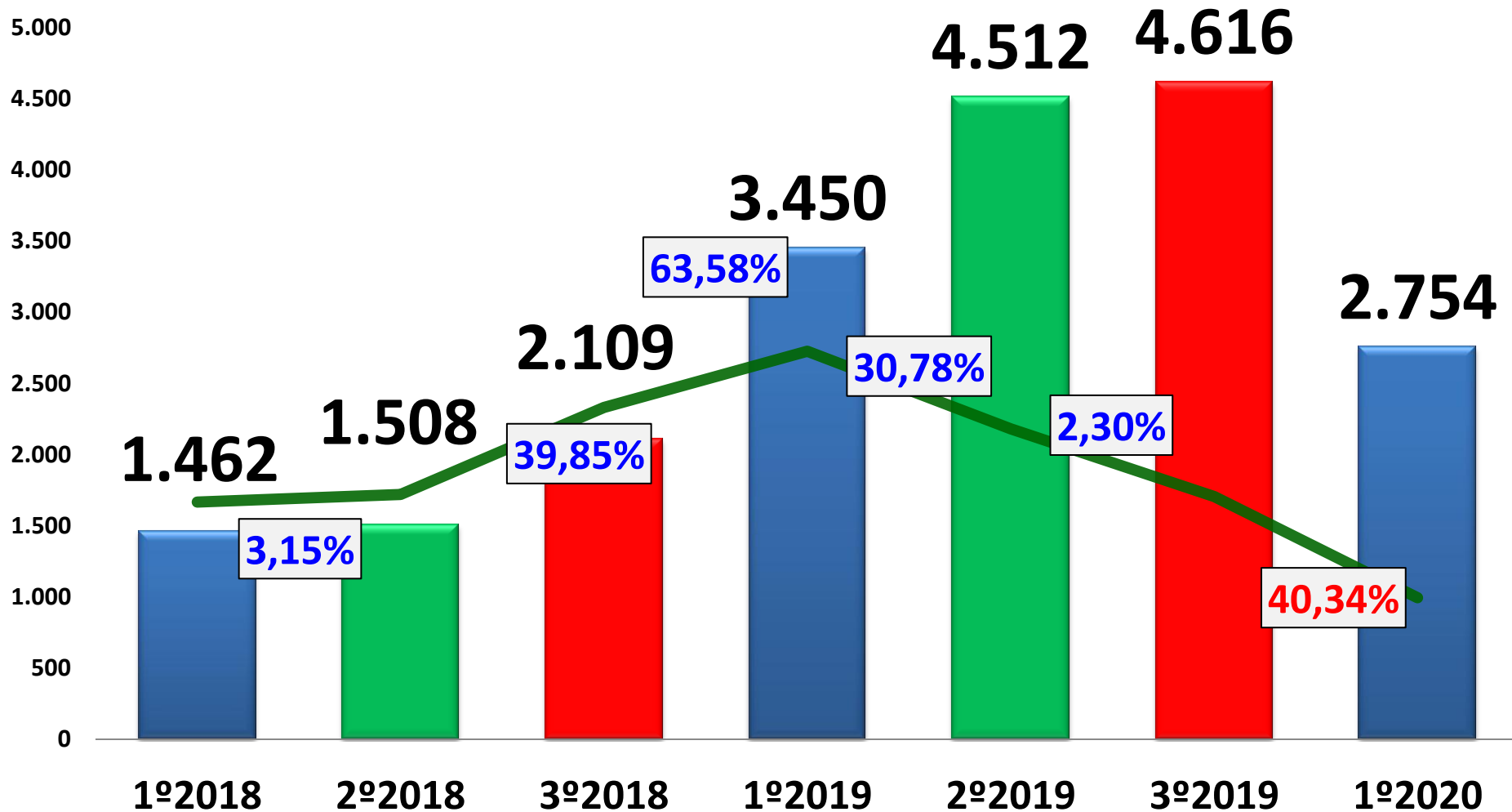
CENTRAL DE ESPECIALIDADES MUNICIPAL

MAMOGRAFIA



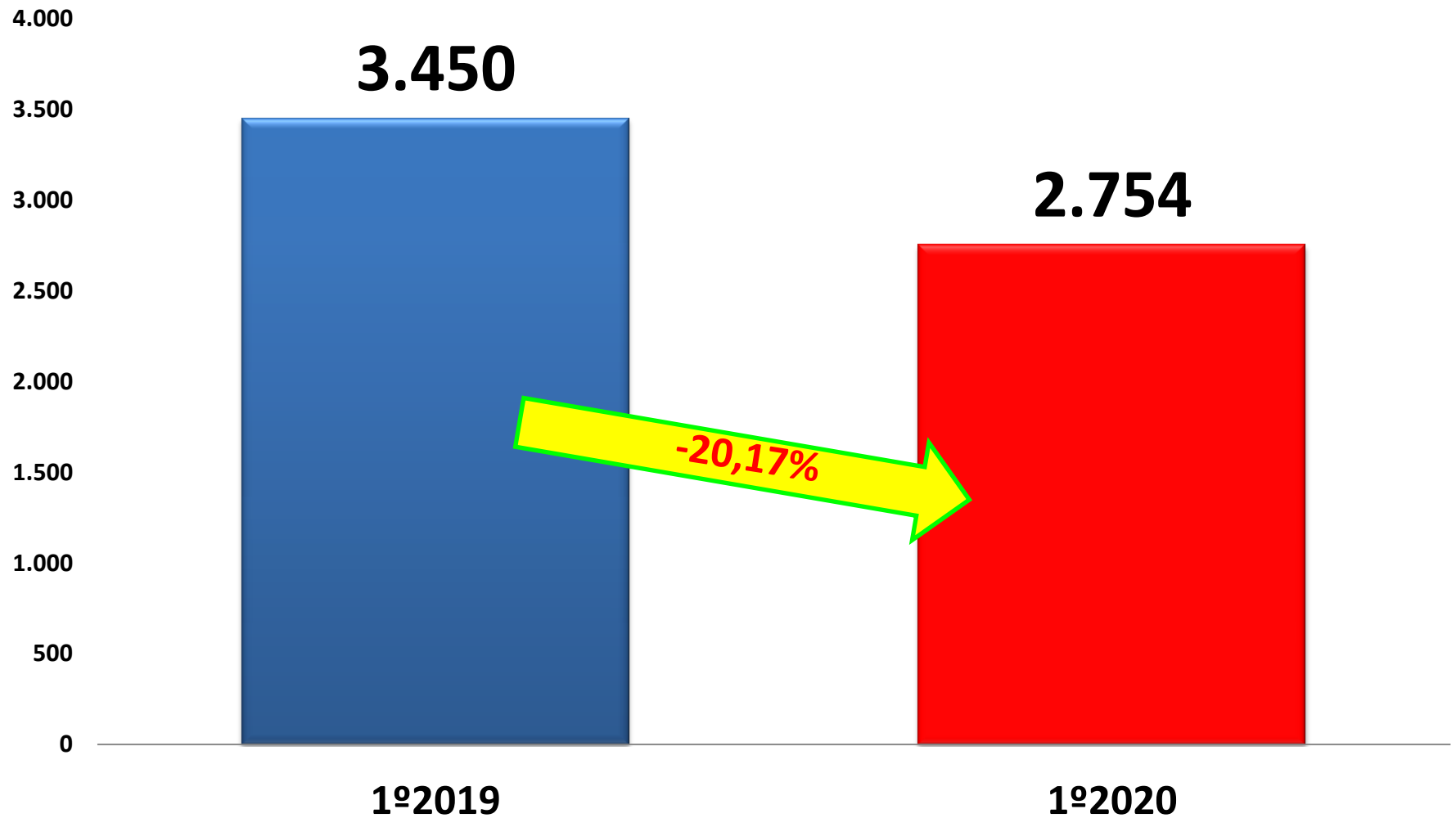
CENTRAL DE ESPECIALIDADES MUNICIPAL

EXAMES OFTALMOLÓGICOS



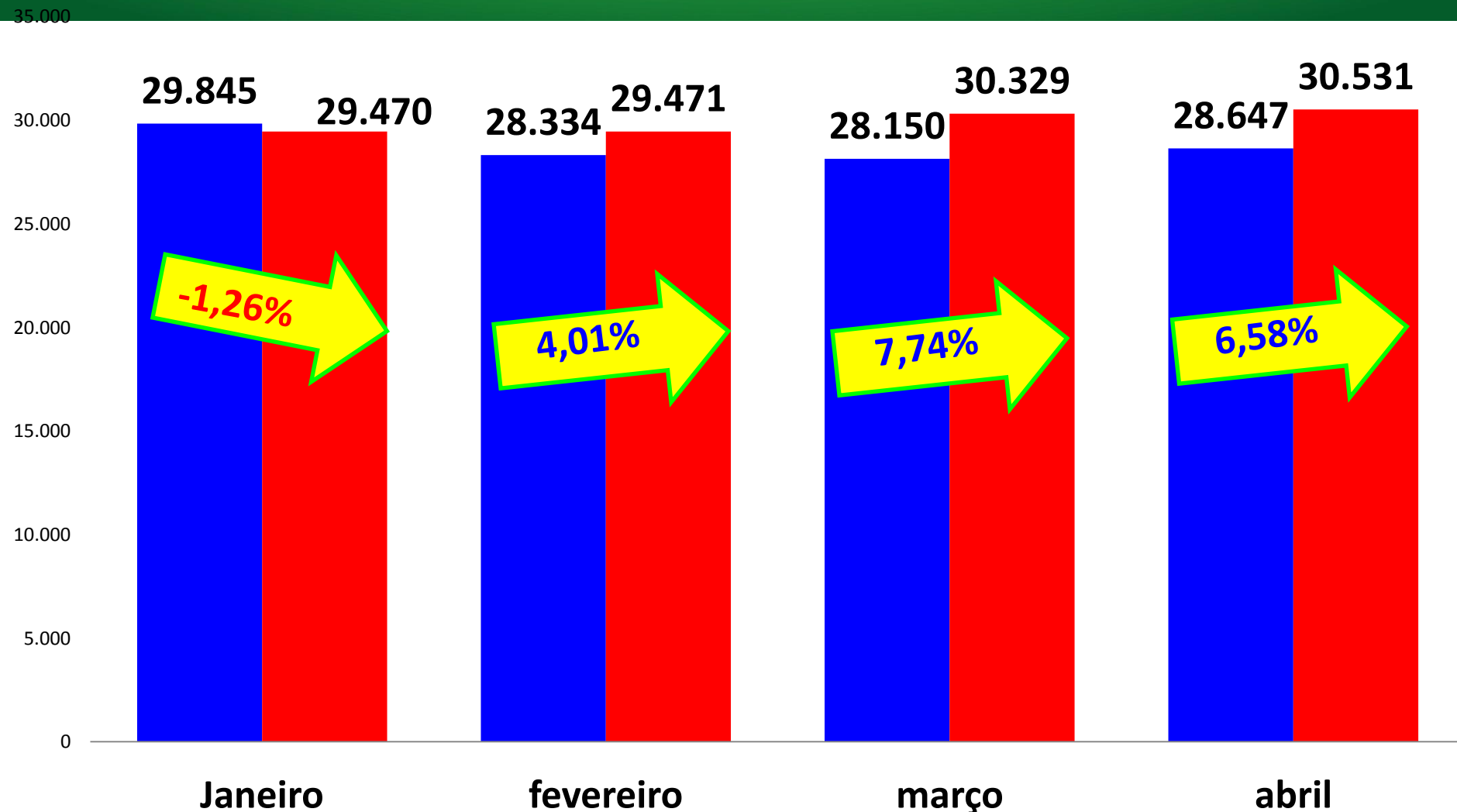
CENTRAL DE ESPECIALIDADES MUNICIPAL

EXAMES OFTALMOLÓGICOS



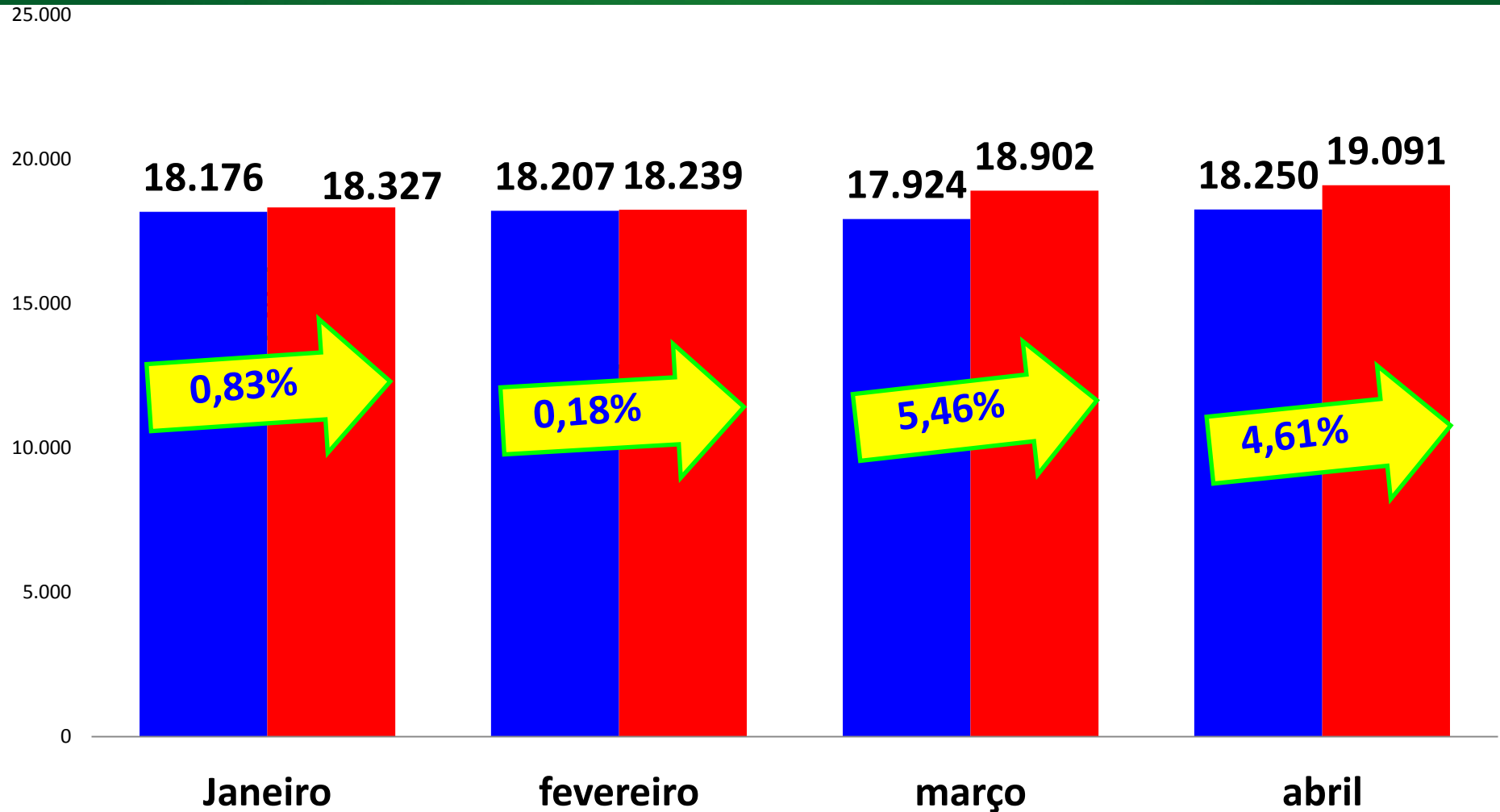
CENTRAL DE ESPECIALIDADES MUNICIPAL

LISTA DE ESPERA - GERAL



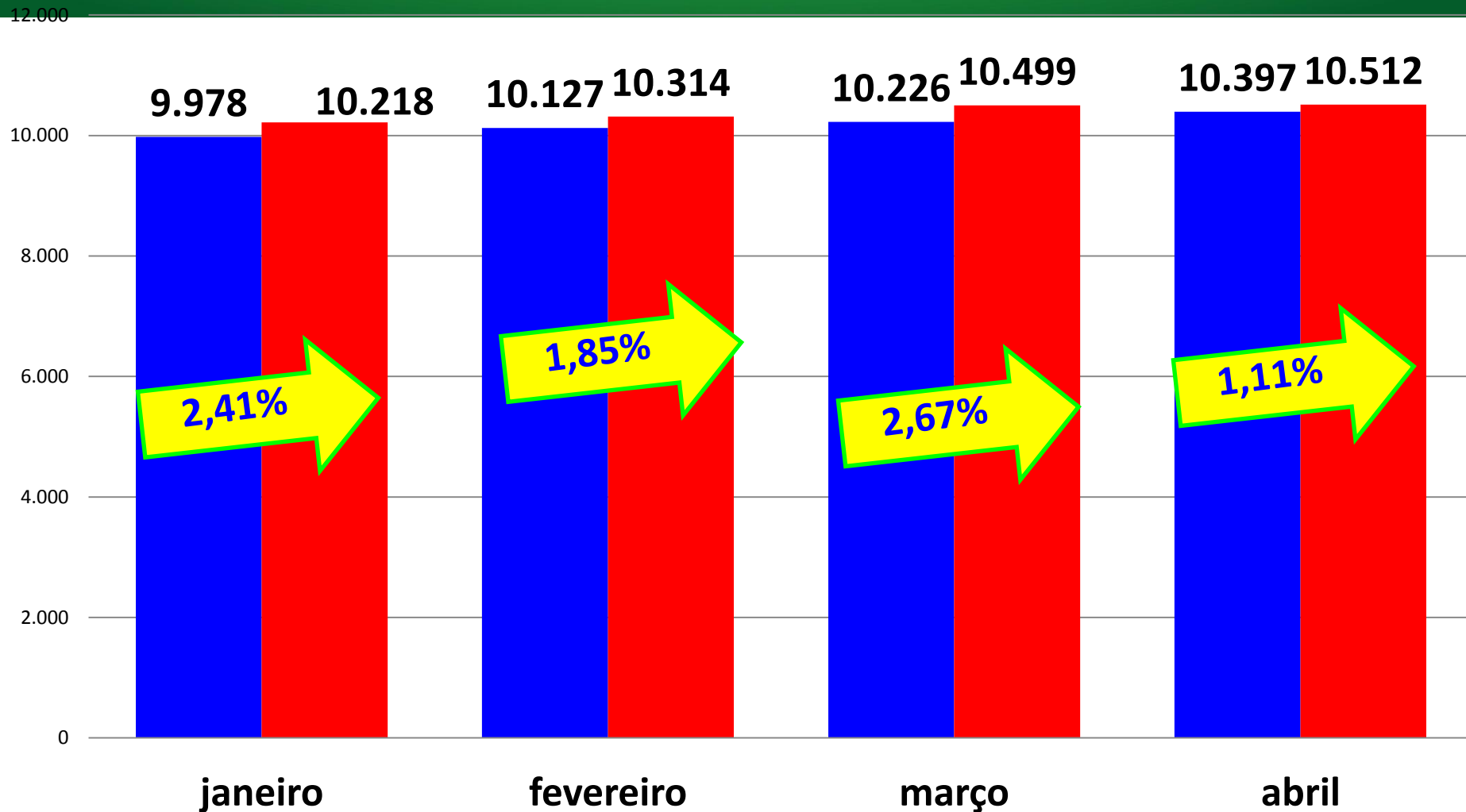
CENTRAL DE ESPECIALIDADES MUNICIPAL

LISTA DE ESPERA CONSULTAS MÉDICAS



CENTRAL DE ESPECIALIDADES MUNICIPAL

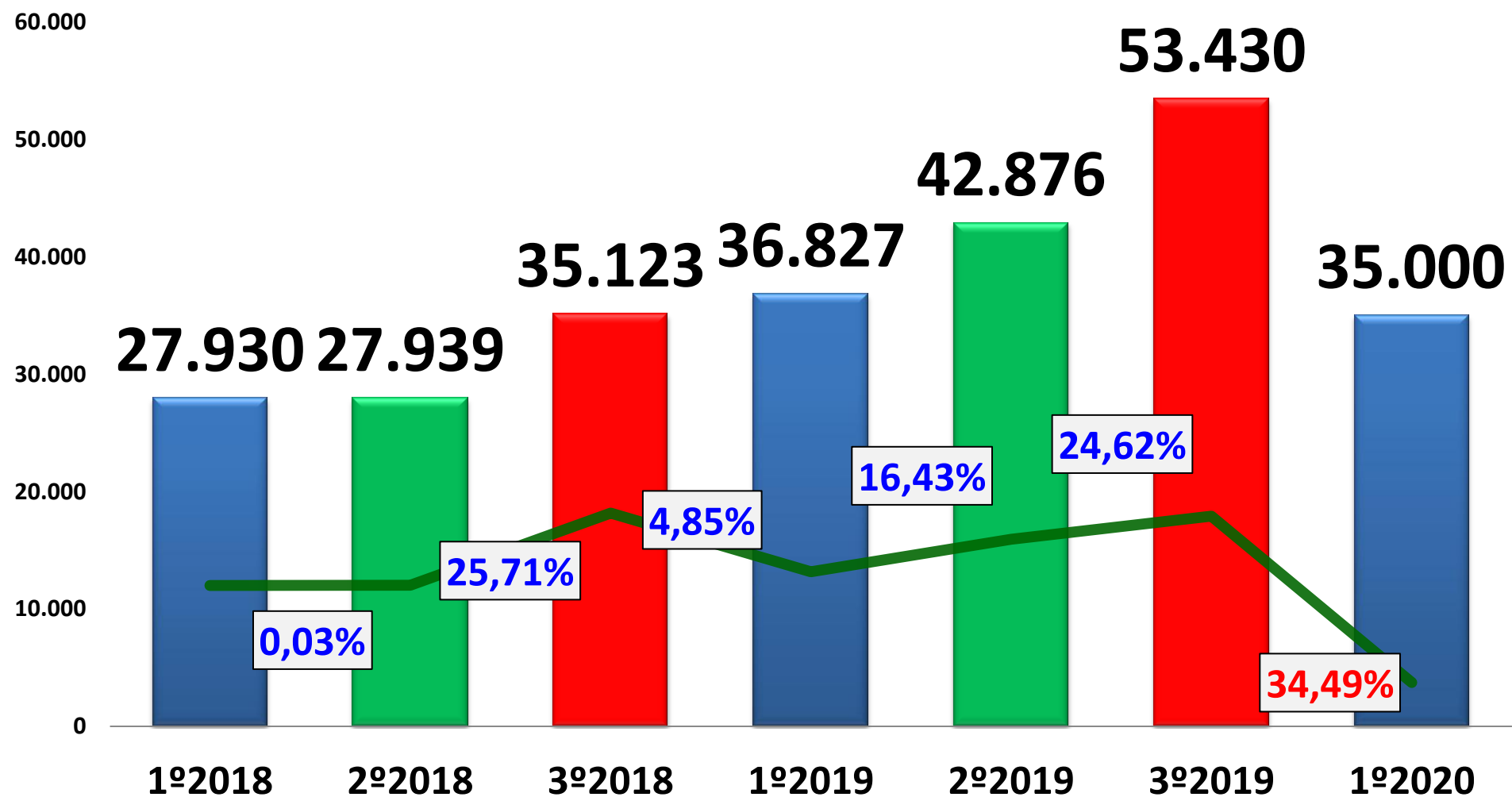
LISTA DE ESPERA ODONTOLOGIA



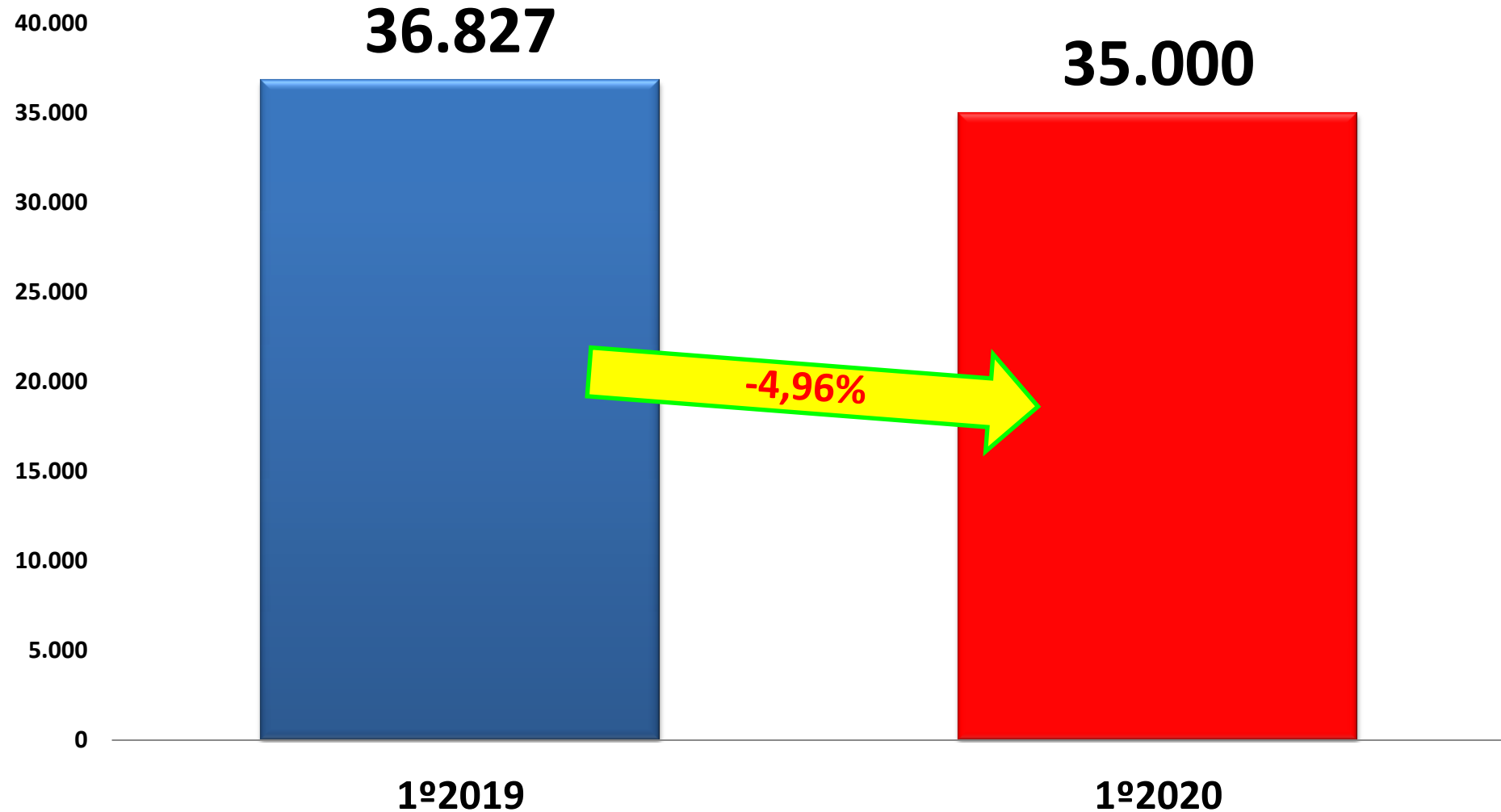
CONSTRUÇÃO DO CENTRO DE FISIOTERAPIA, REABILITAÇÃO E TERAPIAS COMPLEMENTARES



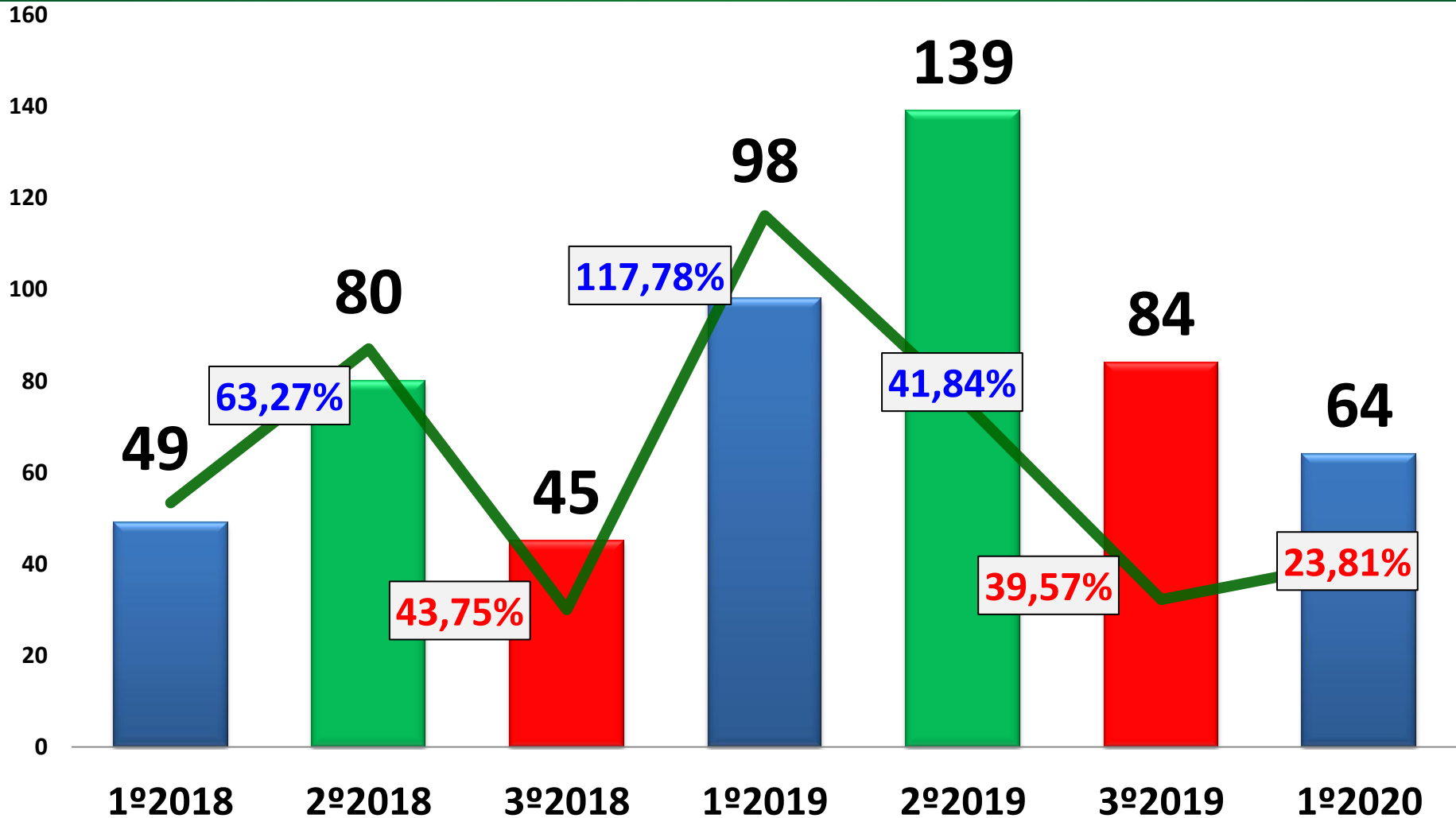
CENTRAL DE ESPECIALIDADES FISIOTERAPIA/HIDROTERAPIA/EQUOTERAPIA (SESSÕES)



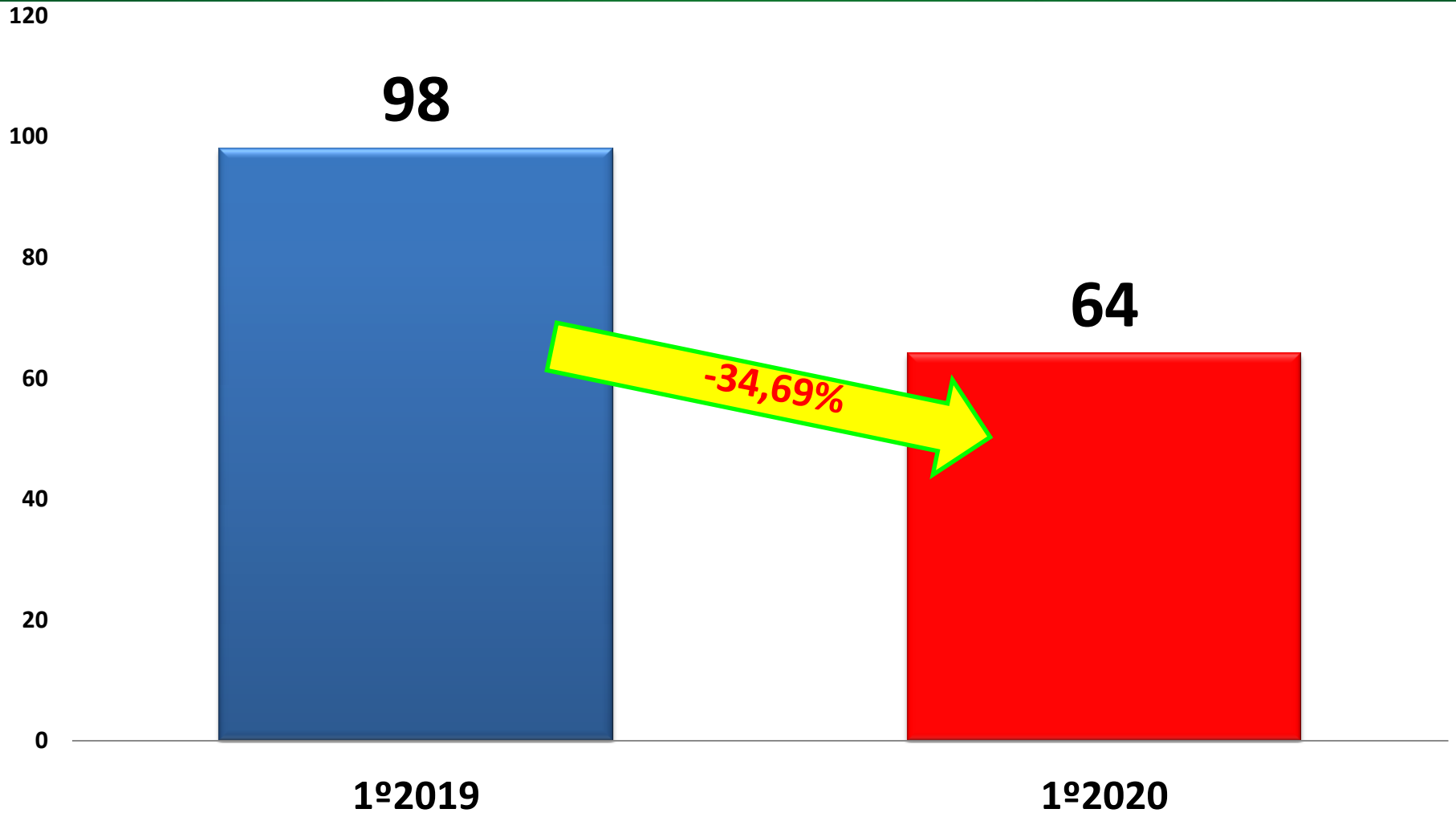
CENTRAL DE ESPECIALIDADES FISIOTERAPIA/HIDROTERAPIA/EQUOTERAPIA (SESSÕES)



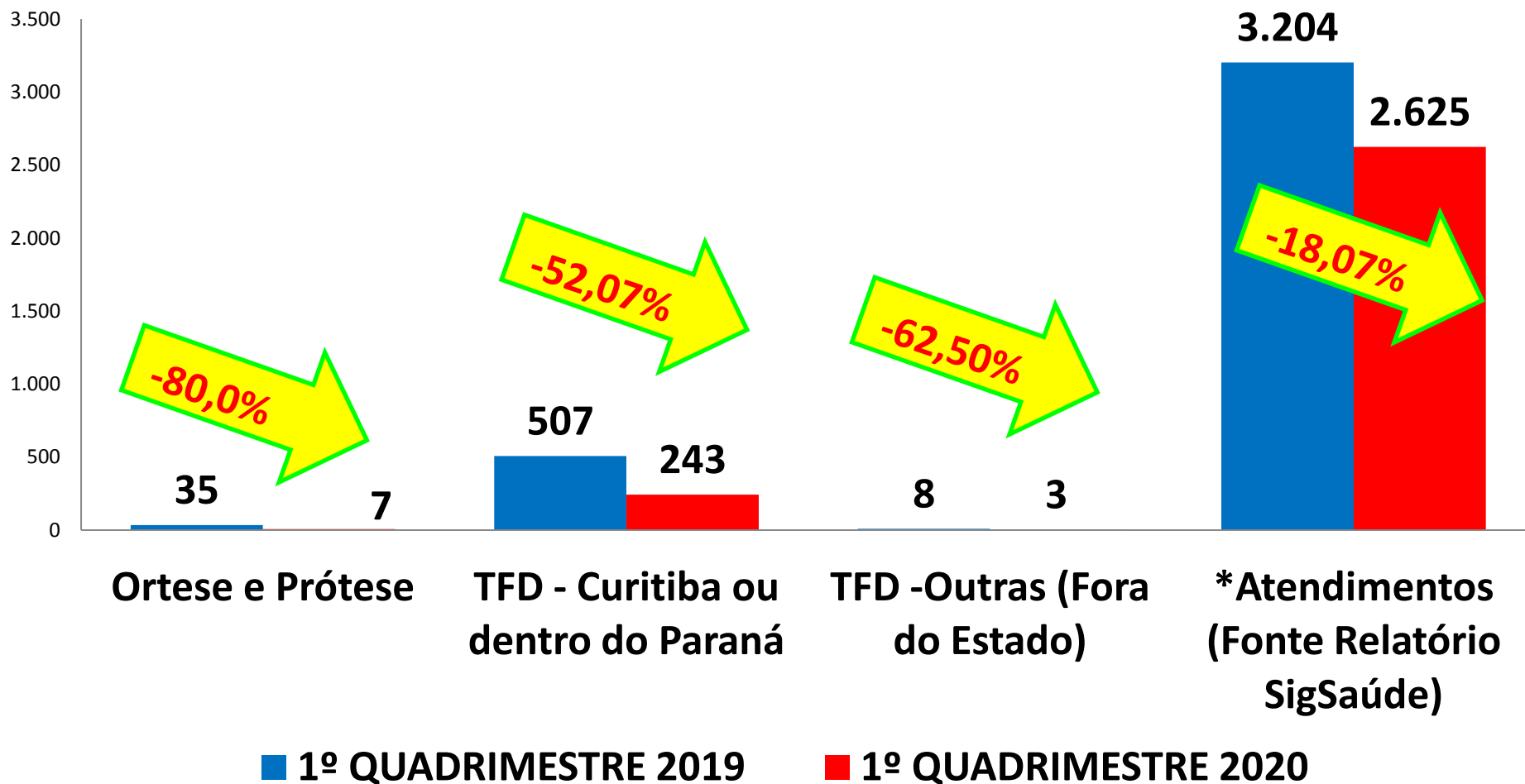
LIBERAÇÃO DE ÓCULOS



LIBERAÇÃO DE ÓCULOS



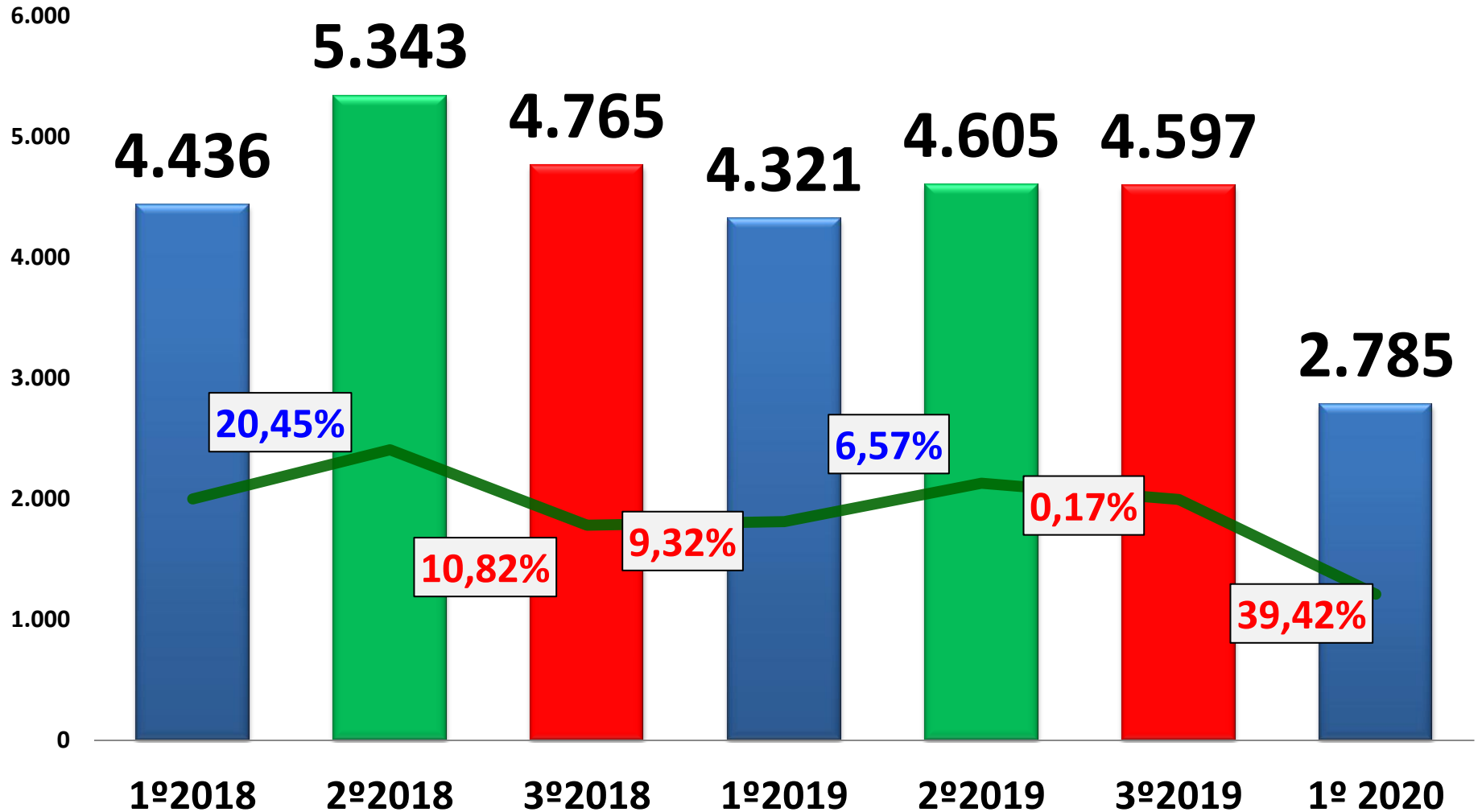
SERVIÇO SOCIAL



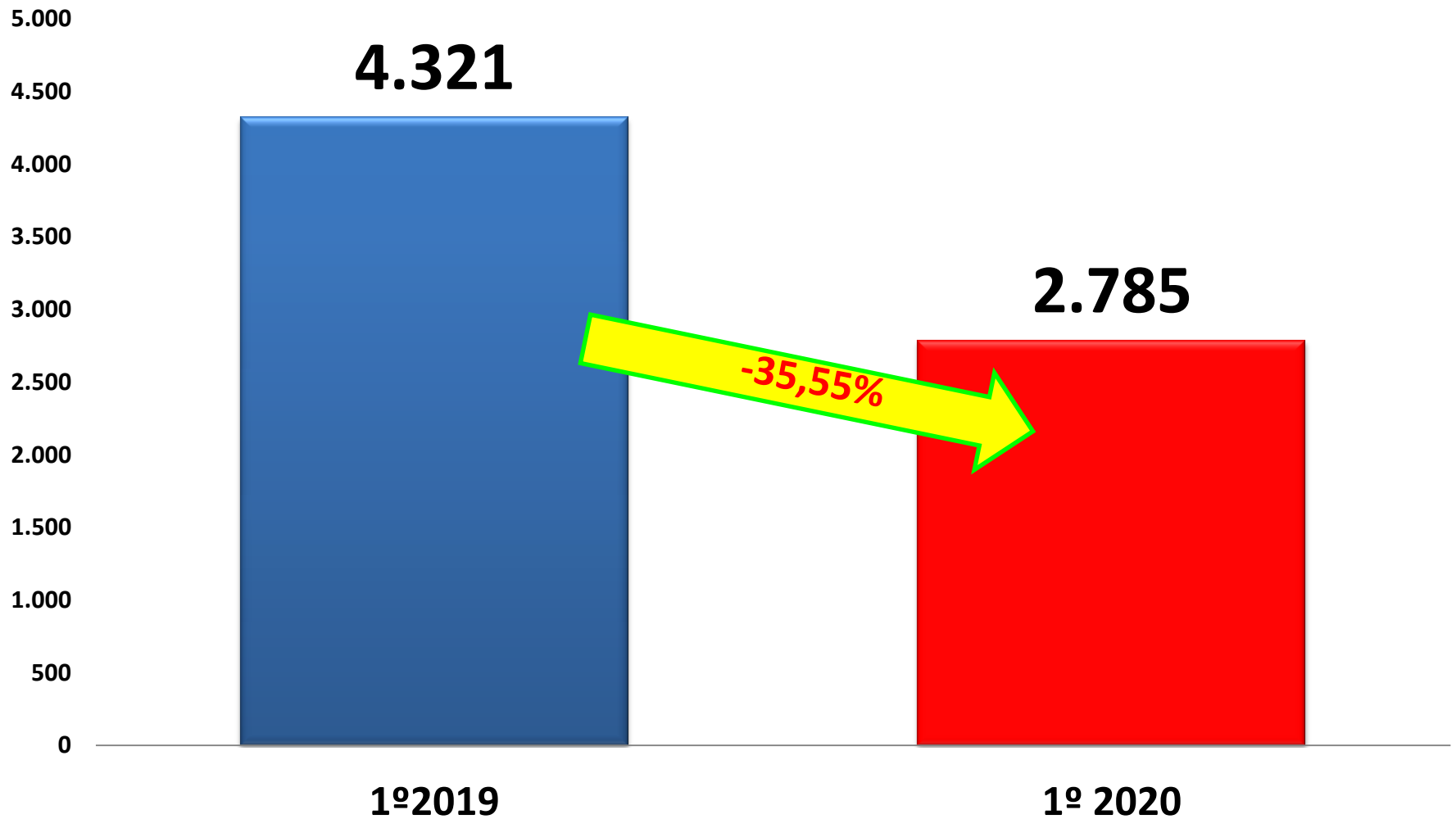
SAÚDE MENTAL



CAPS AD ATENDIMENTOS



CAPS AD ATENDIMENTOS



CAPS AD PRODUÇÃO DE MÁSCARAS



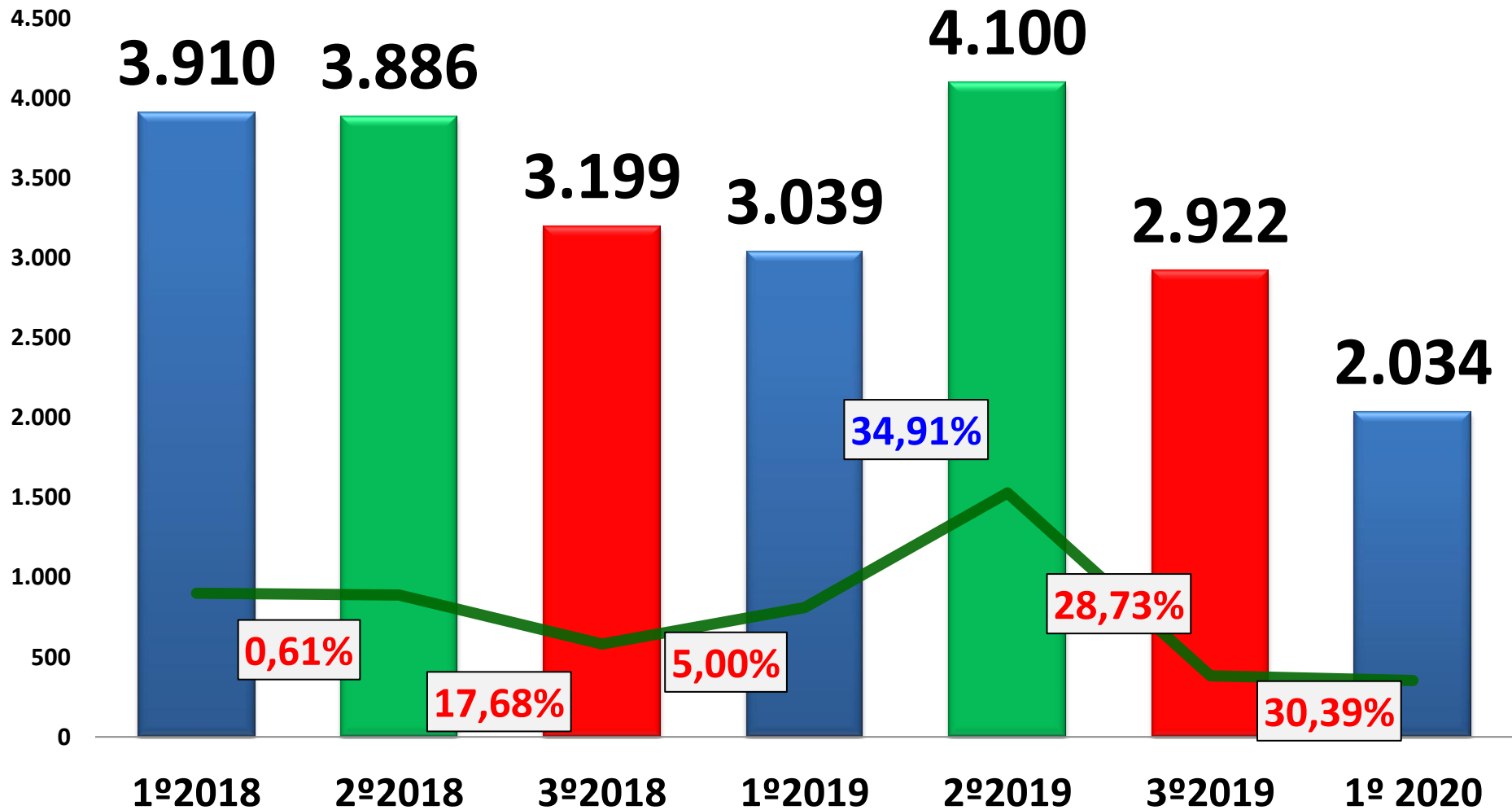
CAPS AD

JANEIRO BRANCO CUIDADO COM A SAÚDE MENTAL PALESTRA PREVENÇÃO À DEPENDÊNCIA QUÍMICA NA METALÚRGICA INOMAC



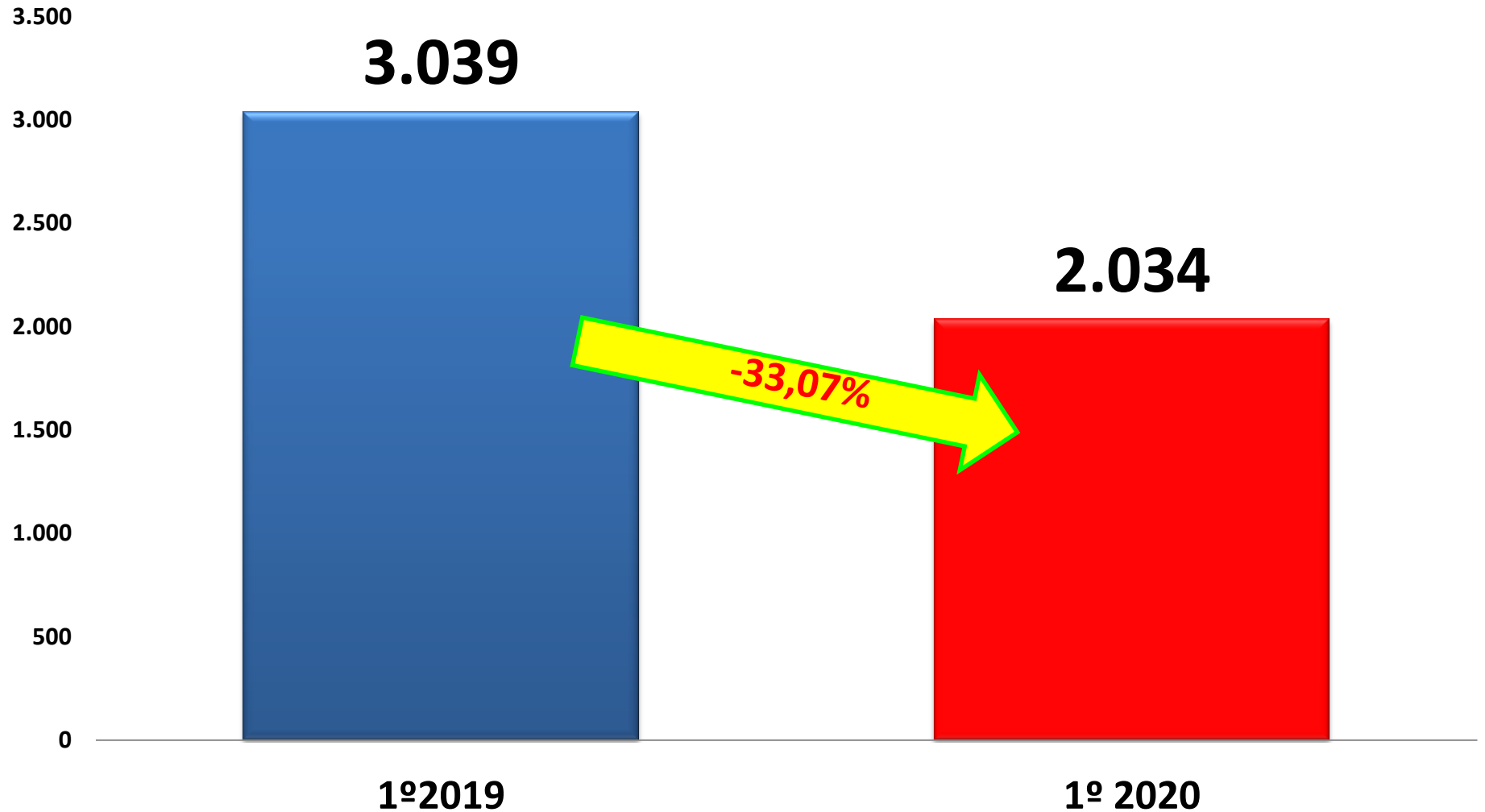
CAPS II

ATENDIMENTOS



CAPS II

ATENDIMENTOS

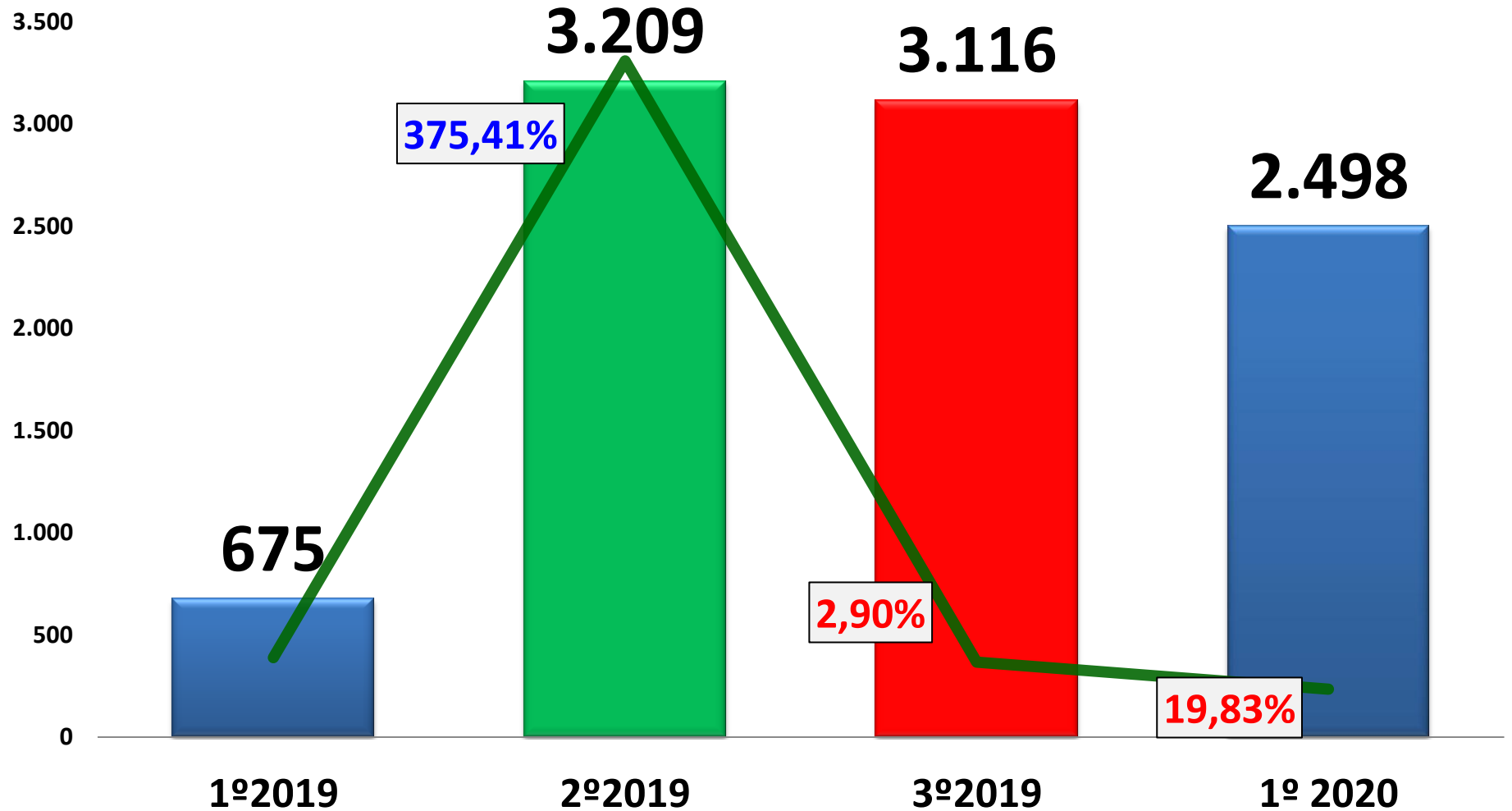


CAPS II

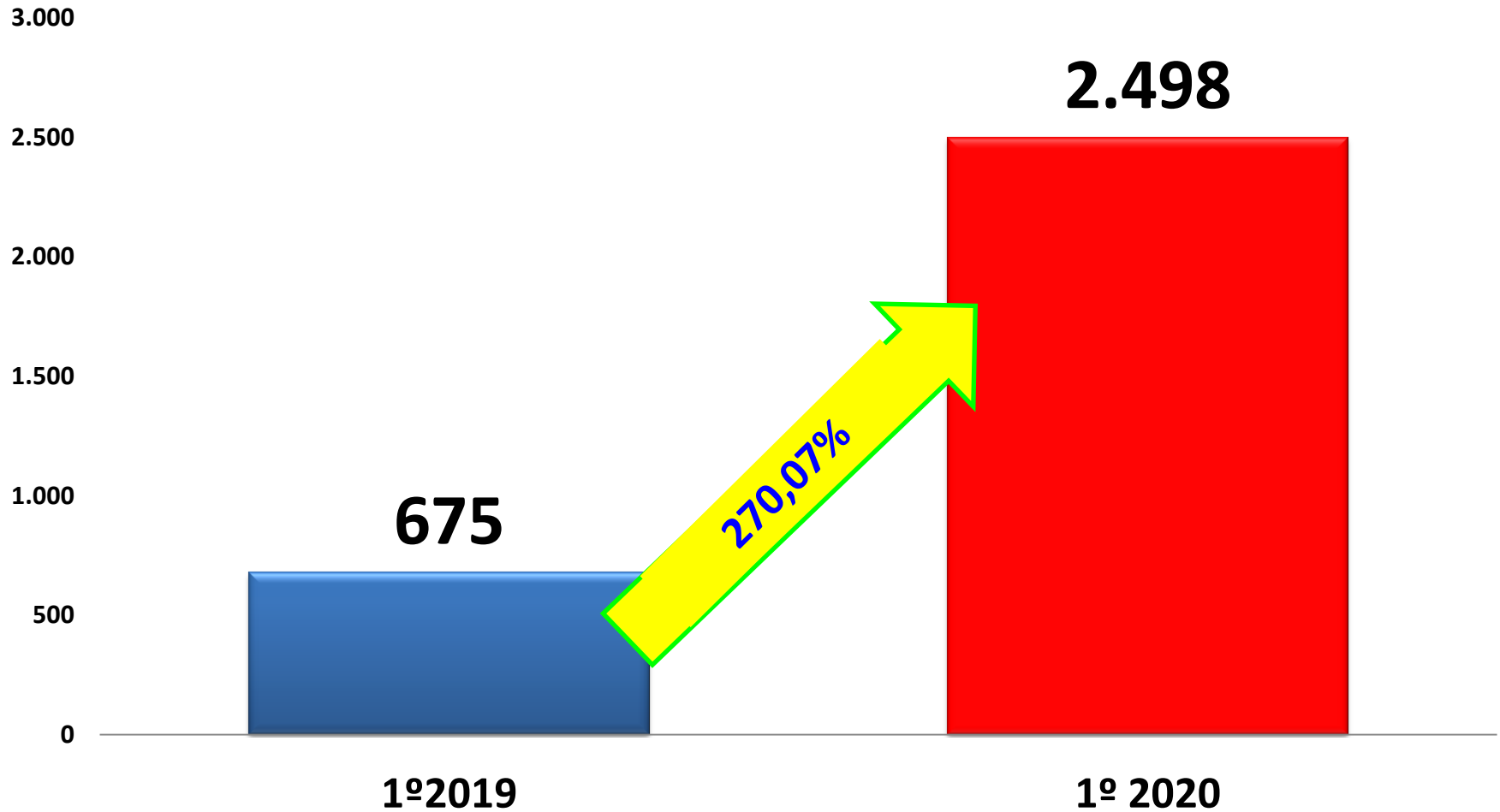
FEIRA DE ROUPAS E ARTESANATO PRODUÇÃO DAS OFICINAS TERAPÊUTICAS



CAPS INFANTIL ATENDIMENTOS



CAPS INFANTIL ATENDIMENTOS



CAPS INFANTIL

JANEIRO BRANCO :

“QUEM CUIDA DA MENTE CUIDA DA VIDA!”



CAPS INFANTIL

OFICINA DE MUSICALIZAÇÃO COM CRIANÇAS DE TEA



CAPS INFANTIL

OFICINA FAZENDO ARTE



CAPS INFANTIL

ARTICULAÇÃO INTERSETORIAL E TREINAMENTO
COM EQUIPE DO CIPE DA SMED



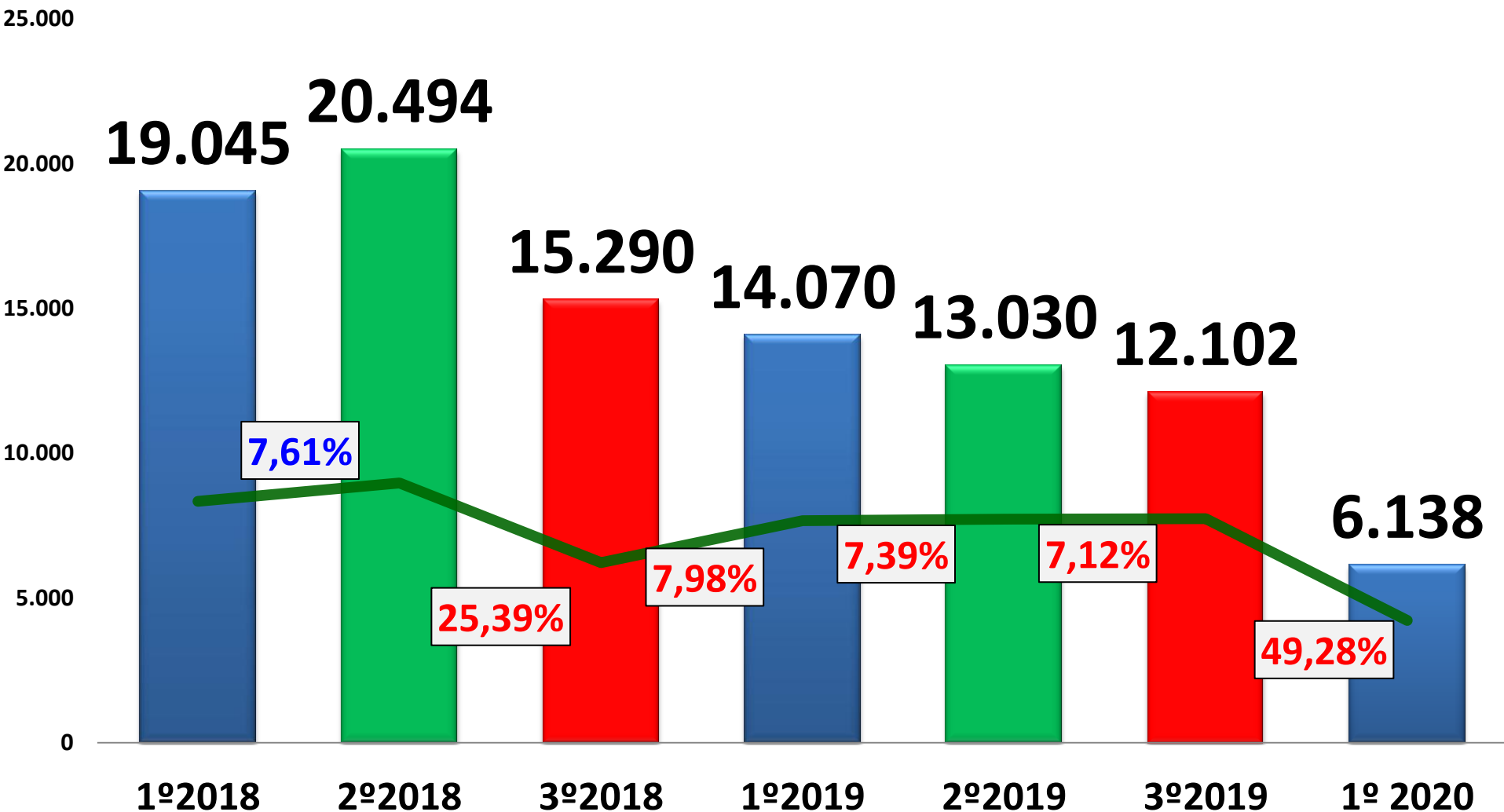
CAPS INFANTIL

CUIDADO COM PROFISSIONAIS DO GRUPO DE RISCO
ATENDIMENTO ONLINE



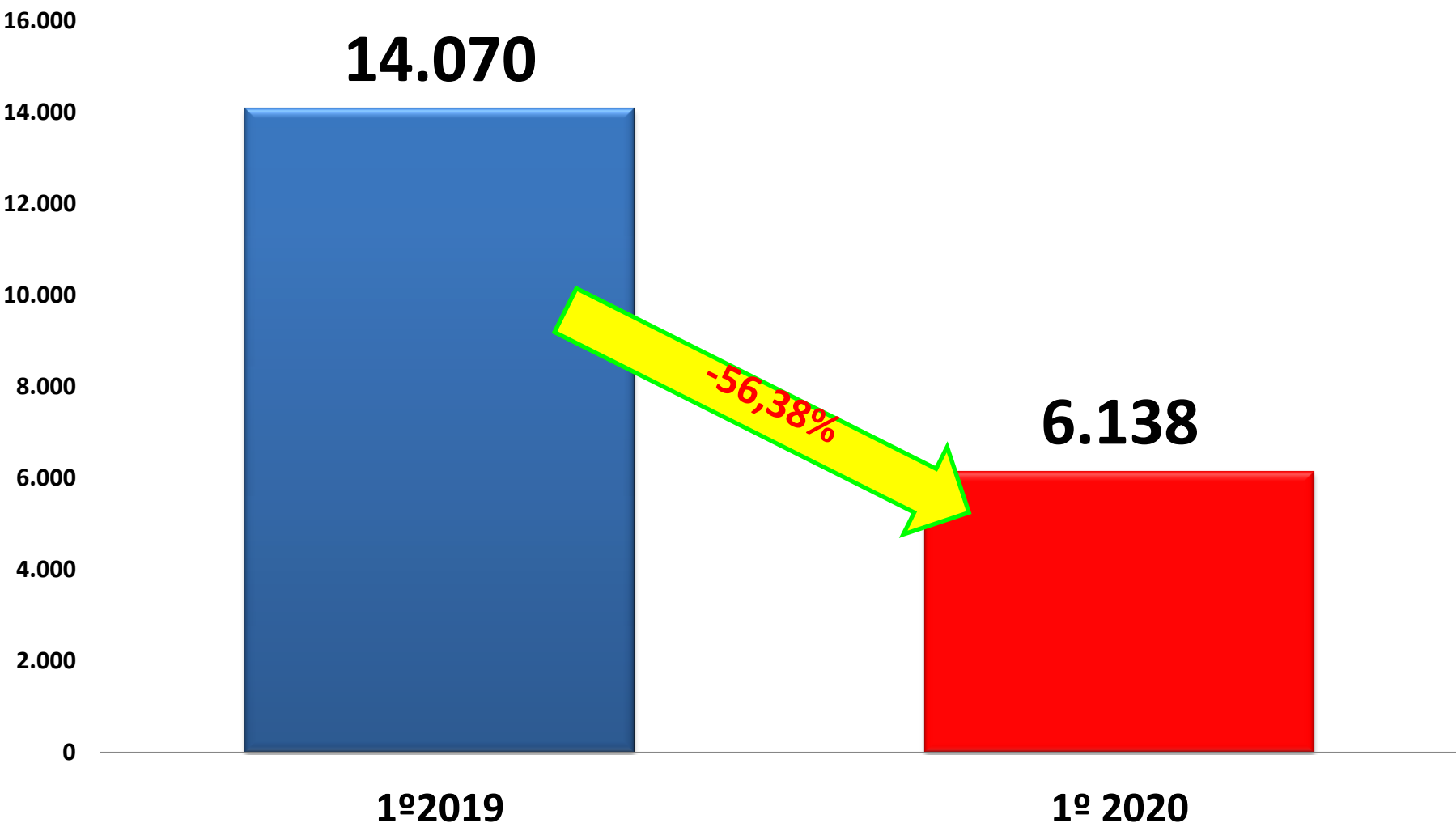
AMBULATÓRIO DE SAÚDE MENTAL

ATENDIMENTOS



AMBULATÓRIO DE SAÚDE MENTAL

ATENDIMENTOS



AMBULATÓRIO DE SAÚDE MENTAL

PSICÓLOGA FAZENDO GRAVAÇÃO NA RÁDIO

ORIENTAÇÕES PARA POPULAÇÃO SOBRE PANDEMIA COVID19



DEPARTAMENTO DE SAÚDE MENTAL

CAPACITAÇÃO PARA PSICÓLOGOS

ESTRATÉGIAS NO ENFRENTAMENTO DA PANDEMIA COVID19



DEPARTAMENTO DE SAÚDE MENTAL

APOIO PSICOLÓGICO AOS SERVIDORES QUE ATUAM
NO COMBATE AO COVID19



VIGILÂNCIA EM SAÚDE



VIGILÂNCIA EM SAÚDE

DESCRIÇÃO DOS SERVIÇOS	1º QD/2019	1º QD/2020
Licenças sanitárias Novas e renovadas	704	464
Declaração Dispensa Licença	339	191
Ponto de Referência	37	44
Coleta de amostras de alimentos	18	01
Coleta de amostras de água	263	231
Vistorias: técnica, rotina e inspeção.	650	399
Anuências	20	34
Análise Documental/ Reunião do Setor Regulado	32	73



VIGILÂNCIA EM SAÚDE

	1º QD 2019	1º QD 2020
Atendimento de Reclamações/denúncias	118	85
Autorização para confecções de receituários	41	32
Abertura e encerramento de livros de psicotrópicos	27	22
Conferência de balancetes de medicamentos	366	289
Análise de PBA Projeto Básico Arquitetônico	85	44
Cadastro Nacional de estabelecimentos de Saúde	39	116
Análise de PGRSS (Plano de Gerenciamento de Resíduos Sólidos)	34	31



VIGILÂNCIA EM SAÚDE

SETOR SEGURANÇA DO TRABALHADOR

DISTRIBUIÇÃO DE MATERIAL EDUCATIVO SOBRE COVID19

- Todas UBS's

- Postos de
Combustível

-
Supermercados

- Farmácias

- Panificadoras

- Clínicas
Médicas,
hospitais

- Instituições
Bancárias

- Outros estabelecimentos
dentro do Município de Toledo,
totalizando mais de 200 locais.

**Aproximadamente 90.000
folders.**



VIGILÂNCIA EM SAÚDE

SETOR SEGURANÇA DO TRABALHADOR

ENTREGA DOS FOLDERS COM MEDIDAS DE PREVENÇÃO DO CORONAVÍRUS, EM DIVERSOS ESTABELECIMENTOS



VIGILANCIA EM SAUDE

SETOR SEGURANÇA DO TRABALHADOR

MEDIDAS PREVENTIVAS CONTRA O CORONAVÍRUS E ETIQUETA RESPIRATÓRIA

DOENÇA PELO CORONAVÍRUS 2019

MEDIDAS PREVENTIVAS



Mantenha o ambiente bem ventilado e as janelas abertas.

Lave as mãos com água e sabão antes e depois de tocar nos olhos, nariz e boca.



Ao apresentar os sintomas, ligue para (45) 3055-8872 em horário comercial para obter orientações de como proceder.



Lave as mãos frequentemente com água e sabão. Se não houver água e sabão, use álcool em gel.

Cubra boca e nariz ao tossir ou espirrar com um lenço de papel e jogue no lixo. Ou cubra a boca com o braço dobrado. E sempre lave as mãos com água e sabão após a tosse ou espirro.



Não compartilhe objetos de uso pessoal, como talheres, pratos, copos e garrafas.

Secretaria da Saúde



TOLEDO
PREFEITURA

ETIQUETA RESPIRATÓRIA

CONHEÇA E UTILIZE!



1 Ao tossir e espirrar, não use as mãos. Elas são um dos principais veículos de transmissão da gripe.



3 Na falta de um lenço, use a parte interna do braço, na área superior das mangas da roupa.



2 Cubra a boca e o nariz com um lenço de papel quando tossir e espirrar, e descarte o lenço usado no lixo.



4 Higienize as mãos com frequência após tossir ou espirrar.

Secretaria da Saúde



TOLEDO
PREFEITURA



TOLEDO
PREFEITURA
Secretaria da Saúde

VIGILÂNCIA EM SAÚDE

SETOR SEGURANÇA DO TRABALHADOR

**MATERIAL EDUCATIVO
COVID-19**

**- Para todas as
escolas e CMEIS
do município.**

**- Foram 30.000
folders que
serão entregues
assim que as
escolas voltarem
às suas
atividades.**



VIGILÂNCIA EM SAÚDE

SETOR SEGURANÇA DO TRABALHADOR

RECOMENDAÇÕES COVID

CUIDADOS NA VOLTA ÀS AULAS

Cuidados na volta às Aulas

Com pequenos cuidados podemos nos proteger de muitas doenças.
Veja aqui algumas dicas:

Devemos lavar as mãos com água e sabão antes das refeições, antes e depois de tossir ou espirrar. Se não tiver água e sabão, você pode usar álcool em gel para limpar bem as suas mãos.

Lavar as mãos com água e sabão antes e depois de tocar nos olhos, nariz e boca.

Brinque em locais abertos ou com bastante ventilação e mantenha as janelas abertas.

Secretaria da Saúde

TOLEDO
PREFEITURA



VIGILÂNCIA EM SAÚDE

SETOR SEGURANÇA DO TRABALHADOR

**Capacitações para profissionais de Saúde das
Unidade Básica de Saúde – Treinamento VISAT
Jardim Coopagro – 19/02/2020 – 27 pessoas**



VIGILÂNCIA EM SAÚDE

SETOR SEGURANÇA DO TRABALHADOR

**Capacitações para profissionais de Saúde das
Unidade Básica de Saúde – Treinamento VISAT
Vila Ipiranga e Dois Irmãos – 19/02/2020 – 04 pessoas.**



VIGILÂNCIA EM SAÚDE

RESUMO DAS ANÁLISES DE AMOSTRAS DE ÁGUA

	1º QD/2019	1º QD/2020
COLIFORMES TOTAIS	90	72
TURBIDEZ	122	72
CORO RESIDUAL	88	73
FLÚOR	32	14
TOTAL GERAL	332	231



VIGILÂNCIA EM SAÚDE

RESUMO DE PONTOS DE COLETA DE ÁGUA

AMOSTRAS

- **INTERIOR:** Sistema Comunitário de abastecimento de água

- **UNIDADE DE TRATAMENTO SANEPAR**

SEIS NA SEDE DE TOLEDO:

- 1) Centro
- 2) Jardim Porto Alegre
- 3) Panorama
- 4) Europa
- 5) Paulista
- 6) Aeroporto.

QUATRO INTERIOR *:

- 1) Vila Nova
- 2) Novo Sarandi
- 3) Dois Irmãos
- 4) Ouro Preto.



VIGILÂNCIA EM SAÚDE

AÇÕES ESPECÍFICAS PANDEMIAS - COVID-19

- Barreira Sanitária do dia 23/04 à 25/05/2020 de domingo a domingo na rodoviárias, abordando as pessoas que vem de São Paulo para Toledo, total de pessoas: 138

- Atendimento denúncias, com relação a descumprimento de normas e medidas preventivas COVID-19, nos estabelecimentos, totalizando: 297. (25/05/2020)

- Encaminhamento de 33 pessoas ao Ministério Público sobre o descumprimento de isolamento domiciliar, ação executados pelo Vigilância em Saúde Policia Militar e Guarda Municipal. (25/05)/2020)



CAMPANHA CONTRA A DENGUE

DENGUE MATA!

A AMEAÇA VEM DISFARÇADA DE MUITAS FORMAS.

UMA VEZ POR SEMANA,
ELIMINE OS CRIADOUROS DO Aedes
EM SEU IMÓVEL.



Deixe essa ameaça bem longe de sua casa!

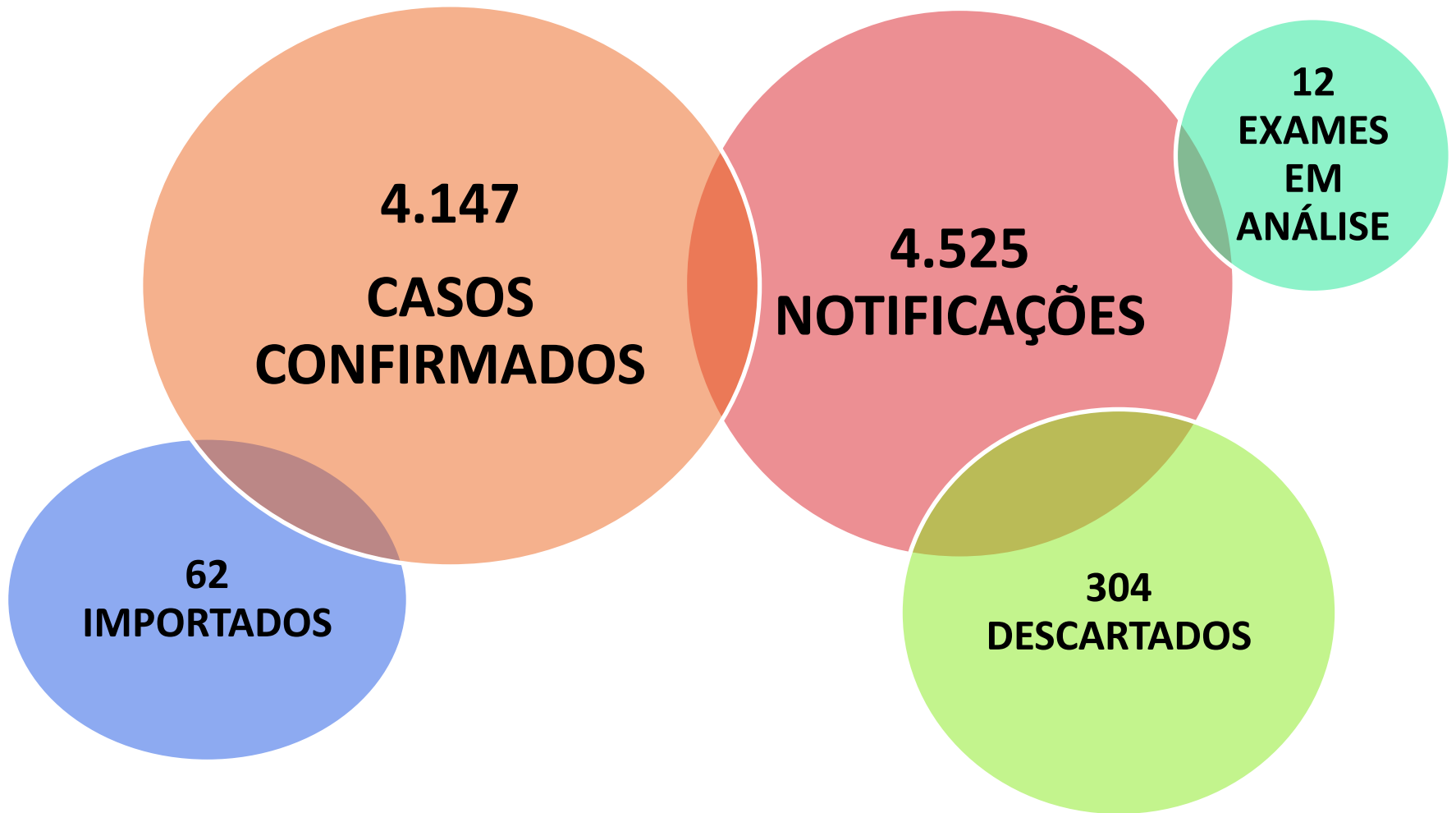


TOLEDO
PREFEITURA



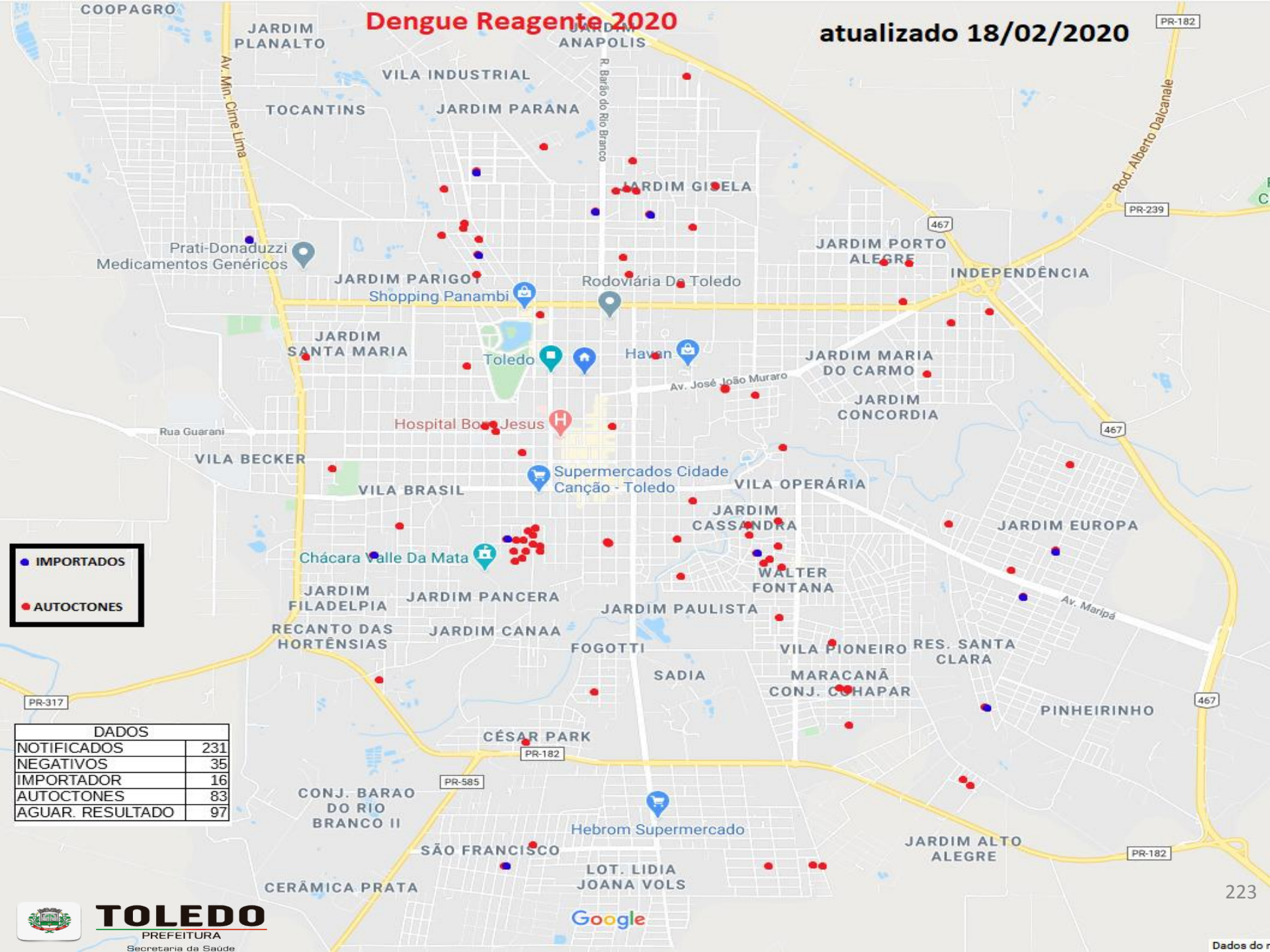
TOLEDO
PREFEITURA
Secretaria da Saúde

RESUMO DA DENGUE EM 30/04/2020



Dengue Reagente 2020

atualizado 18/02/2020

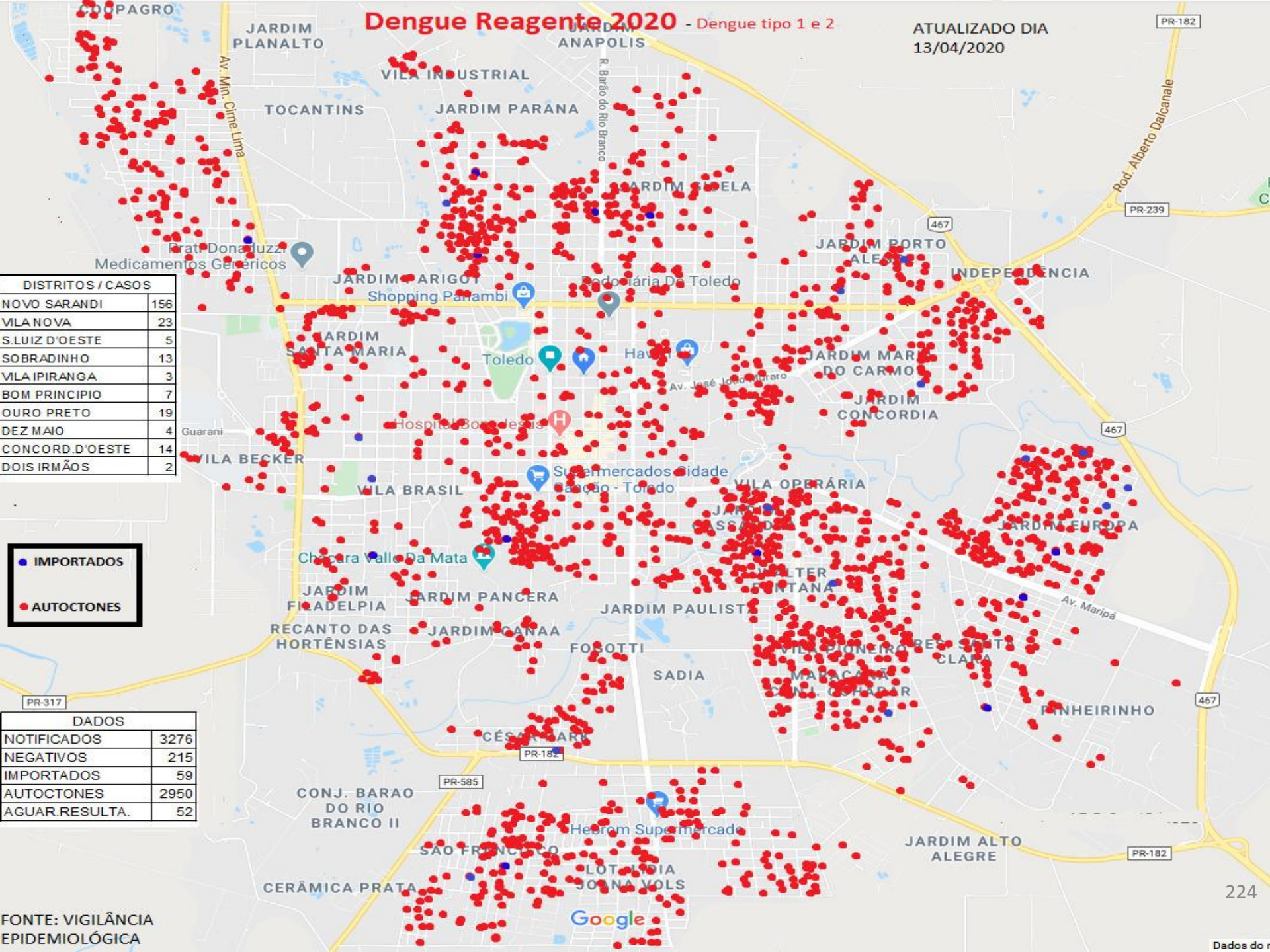


● IMPORTADOS
● AUTOCTONES

DADOS	
NOTIFICADOS	231
NEGATIVOS	35
IMPORTADOR	16
AUTOCTONES	83
AGUAR. RESULTADO	97

Dengue Reagente 2020 - Dengue tipo 1 e 2

ATUALIZADO DIA
13/04/2020



DISTRITOS / CASOS	
NOVO SARANDI	156
VILA NOVA	23
S.LUIZ D'OESTE	5
SOBRADINHO	13
VILA IPIRANGA	3
BOM PRINCIPIO	7
OURO PRETO	19
DEZ MAIO	4
CONCORD.D'OESTE	14
DOIS IRMÃOS	2

● IMPORTADOS
● AUTOCTONES

DADOS	
NOTIFICADOS	3276
NEGATIVOS	215
IMPORTADOS	59
AUTOCTONES	2950
AGUAR.RESULTA.	52

FONTE: VIGILÂNCIA
EPIDEMIOLÓGICA

VIGILÂNCIA EM SAÚDE

SETOR DE COMBATE AS ENDEMIAS

APLICAÇÃO DE INSETICIDAS COM BOMBA COSTAL –
PELOS AGENTES DE ENDEMIAS



VIGILÂNCIA EM SAÚDE

COMBATE ÀS ENDEMIAS

	1º QD 2019	1º QD 2020
Imóveis Vistoriados	64.115	61.631
Vistoria Pontos Estratégicos	267	533
Imóveis Fechados	33.536	36.915
Imóveis Recuperados	4.704	3.480
Casos Notificados de DENGUE	135	4.390
Casos confirmados autóctones de DENGUE	30	4.007
Casos confirmados importados de DENGUE	11	62



VIGILÂNCIA EM SAÚDE

COMBATE ÀS ENDEMIAS

Índice de Infestação Predial

Ciclo de LIRAa	2020	PERÍODO
1º	2,7%	06 e 07/01/2020
2º	OBS 1	
3º	OBS 2	
4º		

OBS 1: Suspenso pela nota informativa 9/2020 – CGARB/DEIDT/SVS/MS

OBS 2: Suspenso pela nota informativa 13/2020 - CGARB/DEIDT/SVS/MS



LIRAA POR BAIRRO

1º Liraa 2020	
IIP %	
Centro de eventos	20,00%
Santa Clara 1	14,20%
Vila Becker	12,50%
Tocantins	9,70%
São Francisco 1	8,10%
Europa 1	6,60%
Panambi 2	6,60%
Pancera	5,70%
Operaria	5,30%
Planalto	5,30%
Gisele	5,20%
Panambi 1	5,10%
Coopagro	4,70%
Fachini	4,60%
América 2	4%
Santa Clara 4	3,30%
Da Mata	3,30%
Pasquali	3,20%
Bressan	2,90%
Rossoni 2	2,90%
América 1	2,70%
Porto Alegre 1	2,50%
São Francisco 2	2,50%
Europa 2	2,20%
São Francisco 3	2,20%
Industrial 2	2,10%
La Salle	1,20%

1º Liraa/2020	
Depositos predominantes	
Lixo	20
Balde	8
Tonel	8
Pneus	3
Vaso de planta	3
Bromélia	3
Caixa d'água	2
Lona	2
Chaleira	1
Vaso sanitario	1
Sucata de carro	1
Piscina de plastico	1
Bebedouro	1
Ralo	1
Hidrante	1



VIGILÂNCIA EM SAÚDE

SETOR DE COMBATE AS ENDEMIAS

**PARTICIPAÇÃO NO BÓIA CROSS – EVENTO DO
SESC – DIA: 09/02/2020 CLUBE CAÇA E PESCA**



VIGILÂNCIA EM SAÚDE

SETOR DE COMBATE AS ENDEMIAS

**CENTROS DA JUVENTUDE PARTICIPAM DE AÇÃO
EDUCATIVA CONTRA A DENGUE DIA: 27/02/2020
PRAÇA PRAÇA WILLY BARTH**



VIGILÂNCIA EM SAÚDE

SETOR DE COMBATE AS ENDEMIAS

PALESTRA ESCOLA WALDIR BECKER
PROJETO MEIO AMBIENTE COM PRATI DONADUZZI – DIA 11/03/2020



VIGILÂNCIA EM SAÚDE

SETOR DE COMBATE AS ENDEMIAS

PALESTRA SOBRE A DENGUE – DIA: 19/02/2020
ESCOLA MUNICIPAL DE SÃO LUIZ DO OESTE



VIGILÂNCIA EM SAÚDE

SETOR DE COMBATE AS ENDEMIAS

**LIMPEZA EM PARCERIA COM
ASSOCIAÇÃO DE MORADORES DO JARDIM BANDEIRANTES**



VIGILÂNCIA EM SAÚDE

SETOR DE COMBATE AS ENDEMIAS

LIMPEZA EM IMÓVEL NO JARDIM PASQUALI, DENÚNCIA DA
OUVIDORIA DO MUNICÍPIO - ACUMULADOR.
NO 1º QUADRIMESTRE 2020 FORAM ATENDIDAS 233 DENÚNCIAS.



VIGILÂNCIA EM SAÚDE

SETOR DE COMBATE AS ENDEMIAS

LIMPEZA SANGA PANAMBI
PARCERIA IGREJA SANTOS DOS ÚLTIMOS DIAS
DATA : 15/02/2020



VIGILÂNCIA EM SAÚDE

SETOR DE COMBATE AS ENDEMIAS

COMITÊ REGIONAL DE COMBATE A DENGUE

DATA: 20/01/2020 – PELA MANHÃ



VIGILÂNCIA EM SAÚDE

SETOR DE COMBATE AS ENDEMIAS

COLETIVA DE IMPRENSA PARA ENFRENTAMENTO A DENGUE



VIGILÂNCIA EM SAÚDE

SETOR DE COMBATE AS ENDEMIAS

CONVOCAÇÃO DAS SECRETARIAS PARA ENFRENTAMENTO A DENGUE – DIA 20/01/2020 – A TARDE



VIGILÂNCIA EM SAÚDE

SETOR DE COMBATE AS ENDEMIAS

**LANÇAMENTO DE ENFRENTAMENTO A DENGUE MOBILIZANDO O SETOR PÚBLICO,
DIVERSOS SEGMENTOS SETOR PRIVADO E COMUNIDADE CIVIL**

DATA: 31/01/2020



VIGILÂNCIA EM SAÚDE

SETOR DE COMBATE AS ENDEMIAS

RECEBIMENTO DE MÁSCARAS DE EMPRESAS E SINDICATO PARA
UTILIZAÇÃO DOS ACE
DATA: 27/04/2020



Vigilância em Saúde

PRODUÇÃO DE SERVIÇOS EPIDEMIOLÓGICOS -Janeiro a Abril 2020

DESCRIÇÃO DOS SERVIÇOS	1º QUADR.	2º QUADR.	3º QUADR.	TOTAL
Encaminhamento de Exames	343			343
Visitas Domiciliares	43			43
Doenças Notificadas / Investigadas	5131			5131
Investigação e Codificação de Óbitos	416			416



Vigilância em Saúde

TABELA 1 – Cobertura Vacinal em crianças menores de 1 ano.
JANEIRO – Abril 2020 população estimada para o ano é de 2162 crianças.

VACINAS	NÚMERO DE CRIANÇAS vacinadas no ano	Cobertura vacinal para o QUAD%	Cobertura vacinal para o ano%
BCG	682	95%	31.5%
PENTA (DTP, HIB, HEP. B)	345	48%	16%
POLIOMIELITE (VIP)	547	76%	25.3%
FEBRE AMARELA	665	92.3%	30.7%
MENINGOCÓCICA	608	84.4%	28.1%
PNEUMOCÓCICA 10	610	84.7%	28.2%
ROTAVÍRUS	614	85.3%	28.4%
Triplíce viral (1 ano)	473	66%	19.1%
INFLUENZA (1 a 5 anos)	-		



Vigilância em Saúde

OBS – Cobertura Vacinal em crianças menores de 1 ano.

JANEIRO –Dezembro 2019 media da população de NV de 2018/2019 para o ano é de 2068 crianças.

VACINAS	NÚMERO DE CRIANÇAS vacinadas no 1º quad.	Cobertura para o quadrimestre	Cobertura vacinal para o ano%
BCG	682	99%	33
PENTA (DTP, HIB, HEP. B)	345	50%	16.7
POLIOMIELITE (VIP)	547	79%	26.4
FEBRE AMARELA	665	96%	32.1
MENINGOCÓCICA	608	88%	29.4
PNEUMOCÓCICA 10	610	88.4%	29.4
ROTAVÍRUS	614	89%	29.7
Triplíce viral (1 ano)	473	60%	22.8



Vigilância em Saúde

CAMPANHA DE VACINAÇÃO CONTRA SARAMPO
DIA D REALIZADO EM FEVEREIRO

SARAMPO:

CAMPANHA DE VACINAÇÃO COMEÇA NO DIA 10 DE FEVEREIRO

Secretaria
da Saúde



TOLEDO
PREFEITURA



TOLEDO
PREFEITURA
Secretaria da Saúde

Vigilância em Saúde

INCLUSÃO NO CALENDÁRIO VACINAL Meningo ACWY
DISPONÍVEL PARA ADOLESCENTES DE 11 E 12 ANOS



Vigilância em Saúde

Campanha vacinação contra Influenza

- **IDOSOS - 119,80%**
- **TRABALHADORES DE SAÚDE - 133,43%**
- **PUÉRPERAS - 64,43%**
- **GESTANTES - 55,51%**
- **CRIANÇAS - 39,76%**
- **PROFESSORES – 838 DOSES APLICADAS**

TOTAL 31.251 DOSES APLICADAS



Vigilância em Saúde

CAMPANHA DE VACINAÇÃO CONTRA INFLUENZA
DRIVE THRU NA SECRETARIA DE SAÚDE



Vigilância em Saúde

TABELA 2 – AGRAVOS NOTIFICADOS. JANEIRO – ABRIL 2020.

AGRAVO (Parte 1)	1º QD	2º QD	3º QD	TOTAL	%TOTAL
Atendimento Anti-Rábico	123			123	2.3
Dengue	4536			4536	86.3
Violência	166			166	3.2
Hepatite Virais	7			7	0.0013
Intoxicação Exógena	87			87	1.6
Acidente de Trabalho Material Biológico	27			27	0.5
Acidentes com Animais Peçonhentos	25			25	0.47
AIDS/HIV	44			44	0.8
Meningite	8			8	0.15
Doença exantemática	3			3	0.057
Leptospirose	0			0	0
Hanseníase	7			7	0.0013



Vigilância em Saúde

TABELA 2 – AGRAVOS NOTIFICADOS. JANEIRO – ABRIL / 2020.

AGRAVO (Parte 2)	1º QD	2º QD	3º QD	TOTAL	%TOTAL
Tuberculose	4			4	0.076
Sífilis em Gestantes	19			19	0.36
Acidente de Trabalho Grave	4			4	0.076
Síndrome Respiratória Aguda	113			113	2.15
Toxoplasmose	0			0	0
Sifilis adquirida	67			67	35
Sífilis Congênita	0			0	0
Gestante HIV	2			2	0.038
Leishmaniose tegumentar americana	1			1	0.019
Coqueluche	0			0	0
outros	10			10	0.19



Vigilância em Saúde

TABELA 3 – NASCIDOS VIVOS RESIDENTES SEGUNDO SEXO. JAN – ABR 2020

SEXO	1º QUAD.	2º QUAD.	3º QUAD.	TOTAL	% TOTAL
MASCULINO	399				55.9
FEMININO	315				44.1
TOTAL	714				100



Vigilância em Saúde

TABELA 4 – NASCIDOS VIVOS RESIDENTES SEGUNDO TIPO DE PARTO. JAN – ABR - 2020.

TIPO DE PARTO100	1ª QUAD.	2º QUAD.	3º QUAD.	TOTAL	% TOTAL
CESÁRIO	446				62.5
VAGINAL	268				37.5
TOTAL	714				100



Vigilância em Saúde

TABELA 5 – NASCIDOS VIVOS RESIDENTES SEGUNDO NÚMERO DE CONSULTAS PRÉ-NATAL.
JAN – ABRIL 2020.

Consultas	1º QUAD.	2º QUAD.	3º QUAD.	TOTAL	% TOTAL
7 e mais	653				91.4
4 - 6 consultas	46				6.5
1-3 consultas	9				1.7
Nenhuma	3				0.4
TOTAL	714				100



Vigilância em Saúde

Obs: Quando as DNV's recebidas apresentam menos de 7 consultas revisamos os prontuários eletrônicos, para verificar o número de consultas e corrigimos se houver discordância.

Destacamos que os nascidos vivos correspondem também a pacientes atendidos no particular e convênios. Neste caso, não temos acesso para correções.

Os casos sem consultas ocorreram devido a gravidez oculta. Estas foram diagnosticadas no momento do trabalho de parto.

Houve casos de início de pré-natal tardio.

Vigilância em Saúde

TABELA 6 – NASCIDOS VIVOS RESIDENTES SEGUNDO DURAÇÃO DA GESTAÇÃO.
JAN – ABRIL 2020.

DURAÇÃO DA GESTAÇÃO	1º QUAD.	2º QUAD.	3º QUAD.	TOTAL	% TOTAL
42 E SEMANAS	10				1.4
37 – 41 SEMANAS	643				90
32 - 36 SEMANAS	56				7.9
28 - 31 SEMANAS	2				0.3
22 - 27 SEMANAS	3				0.4
NÃO INFORMADO	0				0
TOTAL	714				100



Vigilância em Saúde

TABELA 7 – NASCIDOS VIVOS RESIDENTES SEGUNDO PESO AO NASCER.

JAN – ABR 2020.

Peso ao Nascer	1º QUAD.	2º QUAD.	3º QUAD.	TOTAL	% TOTAL
3000g a 3999g	475				66.5
2500g a 2999g	142				19.9
1500g a 2499g	51				7.1
4000g e mais	39				5.5
1000g a 1499g	2				0.3
0g a 999g	5				0.7
TOTAL	714				100



Vigilância em Saúde

TABELA 8 – NASCIDOS VIVOS RESIDENTES SEGUNDO FAIXA ETÁRIA DA MÃE.
JAN- ABRIL 2020.

FAIXA ETÁRIA	1º QUAD.	2ºQUAD.	3º QUAD.	TOTAL	% TOTAL
< 14 ANOS	0				0
15-19 ANOS	59				8.3
20-29 ANOS	348				48.7
30-39 ANOS	288				40.3
40-49 ANOS	19				2.7
TOTAL	714				100



Vigilância em Saúde

TABELA 9 – NASCIDOS VIVOS RESIDENTES SEGUNDO ESTADO CIVIL DA MÃE. JAN A ABR 2020.

ESTADO CIVIL	1ºQUAD.	2ºQUAD.	3ºQUAD.	TOTAL	% TOTAL
CASADO	275				38.5
UNIÃO CONSENSUAL	161				22.5
SOLTEIRO	265				37.1
SEPARADO	12				1.8
VIÚVO	1				0.1
NÃO INFORMADO	0				0
TOTAL	714				100



Vigilância em Saúde

**TABELA 10 – NASCIDOS VIVOS RESIDENTES SEGUNDO GRAU DE INSTRUÇÃO DA MÃE.
JAN – ABR - 2020.**

GRAU DE INSTRUÇÃO	1º QUAD.	2º QUAD.	3º QUAD.	TOTAL	% TOTAL
8 - 11 ANOS	401				56.2
12 E +	238				33.3
4 - 7 ANOS	68				9.5
1 -3 ANOS	1				0.1
Nenhuma	4				0.6
Não Informado	2				0.3
TOTAL	714				100



Vigilância em Saúde

**TABELA 11 – ÓBITOS RESIDENTES SEGUNDO PRINCIPAIS CAUSAS CAPÍTULO CID 10.
JAN – ABR 2020**

PARTE 1

Causa (Cap. CID 10)	1º QUAD.	2º QUAD.	3º QUAD.	TOTAL	%TOTAL
1ª Doenças do Aparelho Circulatório	56			56	22.6
2ª Neoplasias (tumores)	45			45	18.1
4ª Causas Externas de Morbidade e Mortalidade	43			43	17.3
3ª Doenças do Aparelho respiratório	29			29	11.7
6ª Doenças do Aparelho Digestivo	16			16	6.5
8ª Doenças infecciosa e parasitárias	12			12	4.8
5ª Doenças Endócrinas Nutricionais e Metabólicas	12			12	4.8
9ª Doenças aparelho geniturinário	4			4	1.6
7ª Algumas afecç. Originadas período perinatal	10			10	4



Vigilância em Saúde

**TABELA 11 – ÓBITOS RESIDENTES SEGUNDO PRINCIPAIS CAUSAS CAPÍTULO CID 10.
JAN – ABR 2020**

PARTE 2

Causa (Cap. CID 10)	1º QUAD.	2º QUAD.	3º QUAD.	TOTAL	%TOTAL
10ª Doenças do sistema nervoso	13			13	5.2
11ª Transtornos mentais e comportamentais	1			1	0.4
12ª Sint sinais e achad anorm ex clin e laborat	4			4	1.6
13ª Gravidez parto e puerpério	0			0	0
14ª Malf cong deformid e anomalias cromoss	2			2	0.8
15ª Doenças da pele e do Tecido subcutâneo	0			0	0
16ª doenças osteomusculares	1			1	0.4
Total geral de causas	248			248	100



Vigilância em Saúde

ÓBITOS RESIDENTE SEGUNDO PRINCIPAIS CAUSAS CID10.

Causa (Cap. CID 10)	2015	2016	2017	2018	2019
Doenças do Aparelho Circulatório	198	212	206	218	192
Neoplasias (tumores)	143	126	150	140	161
Causas Externas de Morbidade e Mortalidade	105	98	89	95	109
Doenças do Aparelho respiratório	112	106	109	118	115
Doenças do Aparelho Digestivo	33	44	49	43	48
Doenças infecciosa e parasitárias	18	27	19	17	8
Doenças Endócrinas Nutricionais e Metabólicas	22	33	40	48	32
Doenças aparelho geniturinário	17	15	16	21	13
Algumas afecç. Originadas per perinatal	18	21	25	28	21
Doenças do sistema nervoso	21	32	28	44	39
outras	35	44	37	38	49
Total	722	758	768	810	787



VIGILÂNCIA EM SAÚDE

ÓBITOS RESIDENTES SEGUNDO PRINCIPAIS CAUSAS EXTERNAS. JAN – Abril - 2020.

Causa (Cap. CID 10)	1º QUAD	%TOTAL
1ª ACIDENTES (trânsito , quedas , outros)	17	39.5
2ª HOMICÍDIOS	9	21
3ª OUTROS (afogamento, impactos por objetos, exposições)	13	30.2
4ª SUICÍDIOS	4	9.3
Total	43	100



Vigilância em Saúde

TABELA 12 – ÓBITOS RESIDENTES SEGUNDO SEXO JANEIRO– ABRIL 2020.

SEXO	1º Quad.	2º Quad.	3º Quad.	Total	%
MASCULINO	145			145	58.5
FEMININO	103			103	41.5
TOTAL	248			248	100



Vigilância em Saúde

TABELA 13 – COEFICIENTE DE MORTALIDADE INFANTIL (CMI). JANEIRO – ABRIL 2020.

Número de Óbitos

05

CMI

7



Vigilância em Saúde

ÓBITOS INFANTIS (<1 ANOS) RESIDENTES TOLEDO – PR

ANO	Nº ÓBITOS		CMTI	
2015	18		8.8	
2016	17		8.2	
2017	21		9.7	
2018	29		14.25	
2019	22		10.63	
2020*	5*		7*	



Vigilância em Saúde

Série Histórica – Óbitos Infantil e causas

	2015	2016	2017	2018	2019	2020
Algumas doenças Infecciosas e parasitárias	2	0	1	3	0	1
Doenças do Sistema Nervoso	0	0	0	1	0	
Doenças do aparelho circulatório	0	0	0	1	1	
Algumas Afec. Originadas no período perinatal	7	7	13	17	11	1
Malf. Cong. Deformid. E anomalias cromossômicas	7	9	7	7	8	2
Sintomas Sinais e Achad. Anor. Ex. clín e laborat.	0	1	0	0	1	
Doenças do Aparelho Respiratório	2	0	0	0	0	
Causas Externas de Morbidade e mortalidade	0	0	0	0	1	
Causa indeterminada	0	0	0	0	0	1
Outros	0	0	0	0	0	
TOTAL	18	17	21	29	22	



Vigilância em Saúde

TABELA 15 – JANEIRO A ABRIL - INDICADORES DE SAÚDE 2020

NASCIDOS VIVOS	714
TAXA DE NATALIDADE / 1000 Hab.	5.07
ÓBITOS GERAIS	248
TAXA DE MORTALIDADE GERAL / 1000 Hab.	0.39
NÚMERO DE ÓBITOS EM MENORES DE 1 ANO	05
TAXA DE MORTALIDADE INFANTIL / 1000 N.V	7
NÚMERO DE ÓBITOS MATERNOS	0
TAXA DE MORTALIDADE MATERNA/100.000	0



Vigilância em Saúde

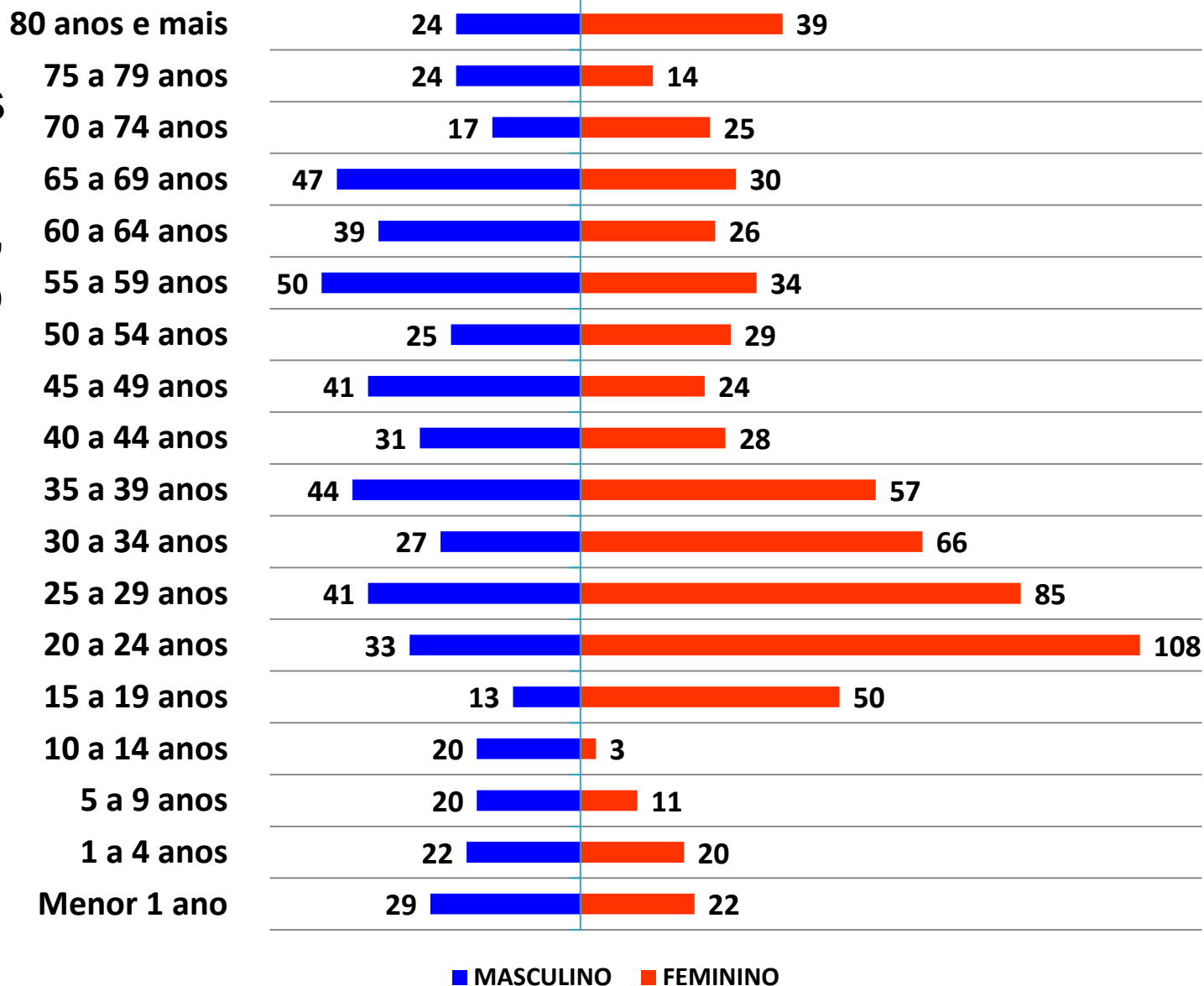
Série Histórica

	2016	2017	2018	2019
NASCIDOS VIVOS	2054	2159	2034	2068
TAXA DE NATALIDADE / 1000 Hab.	15.3	16.3	15.17	14.70
ÓBITOS GERAIS	758	768	810	787
TAXA DE MORTALIDADE GERAL / 1000 Hab.	5.6	5.73	6.05	5.59



Vigilância em Saúde

Internamentos Hospitalares, por faixa etária, Toledo, Janeiro e Fevereiro 2020



■ MASCULINO ■ FEMININO



Vigilância em Saúde

TABELA 17 –
Internamentos por
Causa. Janeiro e
Fevereiro 2020.

CAPÍTULO CID-10	Masc.	Fem.	TOTAL	%
Algumas doenças infecciosas e parasitárias	33	23	56	4.6
Neoplasias	87	100	187	15.3
Doenças sangue órgãos hemat e transt imun	10	7	17	1.4
Doenças endócr. nutricionais e metabólicas	2	6	8	0.6
Doenças do sistema nervoso	9	13	22	1.8
Transtornos Mentais e Comportamentais	17	2	19	1.5
Doenças do aparelho circulatório	43	49	92	7.5
Doenças do aparelho respiratório	38	37	75	6.2
Doenças do aparelho digestivo	47	33	80	6.6
Doenças da pele e do tecido subcutâneo	8	6	14	1.1
Doenças sist osteomuscular e tec conjuntivo	13	10	23	1.9
Doenças do aparelho geniturinário	20	40	60	5
Gravidez parto e puerpério	0	251	251	20.6
Algumas afec originadas no período perinatal	12	10	22	1.8
Mal cong deformid e anomalias cromos.	4	0	4	0.3
Sintomas sinais achad anorm ex clí e laborat	29	4	37	3
Lesões enven e alg out conseq causas exter	146	56	202	16.6
Outros	25	19	44	3.6
Total	547	671	1218	100



GESTÃO



INSTRUMENTOS DE GESTÃO

- **ACOMPANHAMENTO DA EXECUÇÃO DO PLANO PLURI ANUAL PPA – AÇÕES DA SAÚDE;**
- **PREENCHIMENTO DO DIGISUS**
- **ELABORAÇÃO DO RELATÓRIO DE GESTÃO REFERENTE À 2019;**
- **ATUALIZAÇÃO DO PLANO MUNICIPAL DE SAÚDE;**
- **ATUALIZAÇÃO DA PROGRAMAÇÃO ANUAL DE SAÚDE – PAS/2020;**
- **APRESENTAÇÃO DOS INSTRUMENTOS AO CONSELHO MUNICIPAL DE SAÚDE PARA APRECIÇÃO E DELIBERAÇÃO;**



GESTÃO

- **MONITORAMENTO E CONTROLE DE PREVENTIVOS REALIZADOS;**
- **CRIAÇÃO DE FLUXO E ROTINA DA TROCA DE TORPEDOS DE OXIGÊNIO NOS SERVIÇOS DE SAÚDE MUNICIPAL, EXCETO URGÊNCIA E EMERGÊNCIA (ESTES JÁ POSSUEM FLUXOS);**
- **CONSTRUÇÃO DO PROTOCOLO DE EPI PARA ENFRENTAMENTO DA PANDEMIA DO CORONAVÍRUS;**
- **ELABORAÇÃO DO PROCESSO DE CHAMAMENTO PÚBLICO PARA CONTRATAÇÃO DE SERVIÇOS DE ANÁLISES LABORATORIAIS;**
- **CONSTRUÇÃO E PUBLICAÇÃO DO PROTOCOLO DE PRÉ-NATAL DE ENFERMAGEM**
- **AGENDAMENTO E MONITORAMENTO DE GESTANTES DE ALTO RISCO**



GESTÃO

REFORMA DO HOSPITAL REGIONAL



GESTÃO

REUNIÃO DA RIPS (REDE INTERSETORIAL DE PROTEÇÃO SOCIAL) MARÇO/2020



GESTÃO

POM (PLANO OPERATIVO MUNICIPAL) VISITA À NOVA ESTRUTURA
PARA O SERVIÇO DE SEMI-LIBERDADE - FEVEREIRO/2020



GESTÃO

CAPACITAÇÃO DO TRABALHO INFANTIL ESF SÃO FRANCISCO – FEVEREIRO/2020



GESTÃO

REUNIÃO REGIONAL DE SAÚDE DE FOZ DO IGUAÇU NOVO FINANCIAMENTO APS – FEDERAL E ESTADUAL



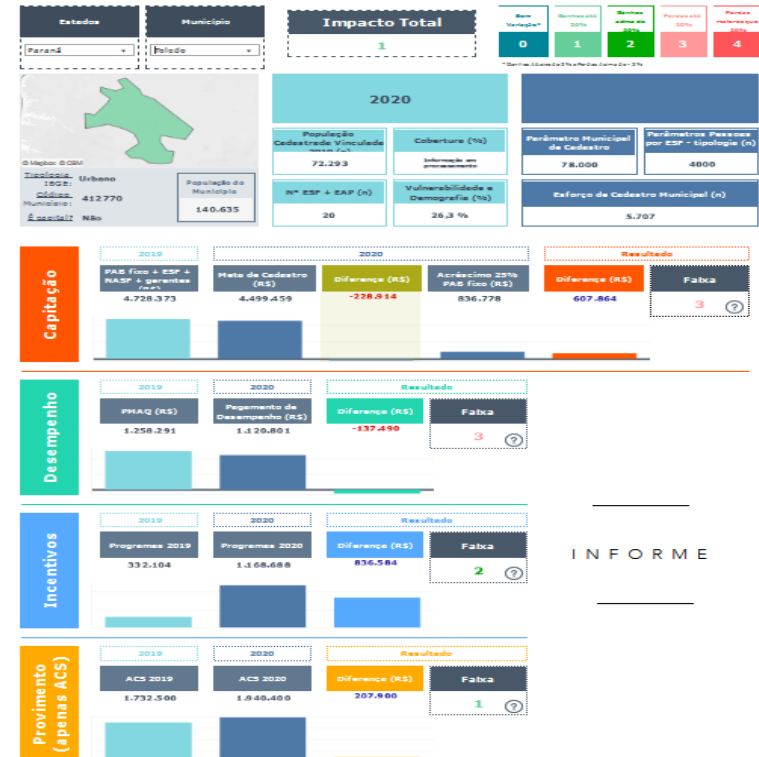
Painel de Apoio à Gestão

INÍCIO TIPO DE GESTÃO (MES) RECURSOS FEDERAIS SALDO DE CONTAS REDE ASSISTENCIAL ATENÇÃO BÁSICA EMENDAS PARLAMENTARES MENS...



Consulta de valores financeiros do atual modelo de financiamento da Atenção Básica comparados aos resultados das simulações da nova proposta de financiamento da Atenção Primária. Trata-se de uma simulação, visto que os resultados podem ser alterados para mais ou para menos, conforme a gestão da Atenção em cada Município.

Simulação de dados da proposta de novo financiamento



GESTÃO

INDICADORES DE PACTUAÇÃO DA SAÚDE - TOLEDO - 2020

INDICADORES		META 2020	Resultado
			1º Quad.
1	Taxa de mortalidade prematura (de 30 a 69 anos) pelo conjunto das quatro principais doenças crônicas não transmissíveis	300,00	85,69
2	Proporção de óbitos de mulheres em idade fértil (10 a 49 anos) investigado	100%	100%
3	Proporção de registro de óbitos com causa básica definida	100%	98,40
4	Proporção de vacinas selecionadas do calendário nacional de vacinação para crianças menores de dois anos de idade	75%	50%
5	Proporção de casos de doenças de notificação compulsória imediata (DNCI) encerrados em até 60 dias após notificação	100%	100%



GESTÃO

INDICADORES DE PACTUAÇÃO DA SAÚDE - TOLEDO - 2020

INDICADORES		META 2020	Resultado
			1º Quad.
6	Proporção de cura dos casos novos de hanseníase diagnosticados nos anos das coortes	90%	100%
8	Número de casos novos de sífilis congênita em menores de um ano de idade	3	0
9	Número de casos novos de aids em menores de 5 anos	0	0
10	Proporção de análises realizadas em amostras de água para consumo humano quanto aos parâmetros coliformes totais, cloro residual livre e turbidez	100%	25,62%
11	Razão de exames citopatológicos do colo do útero em mulheres de 25 a 64 anos *	0,67	0,17



GESTÃO

INDICADORES DE PACTUAÇÃO DA SAÚDE - TOLEDO - 2020

INDICADORES		META 2020	Resultado
			1º Quad.
12	Razão de exames de mamografia de rastreamento realizados em mulheres de 50 a 69 anos *	0,60	0,13
13	Proporção de parto normal no SUS e na saúde suplementar	41,12%	37,50%
14	Proporção de gravidez na adolescência entre as faixas etárias de 10 a 19 anos	8,00%	8,30%
15	Taxa de mortalidade infantil.	13,00	7,00
16	Número de óbitos maternos em determinado período e local de residência	0	0
17	Cobertura populacional estimada pelas equipes de atenção básica *	75%	83,19%



GESTÃO

INDICADORES DE PACTUAÇÃO DA SAÚDE - TOLEDO - 2020

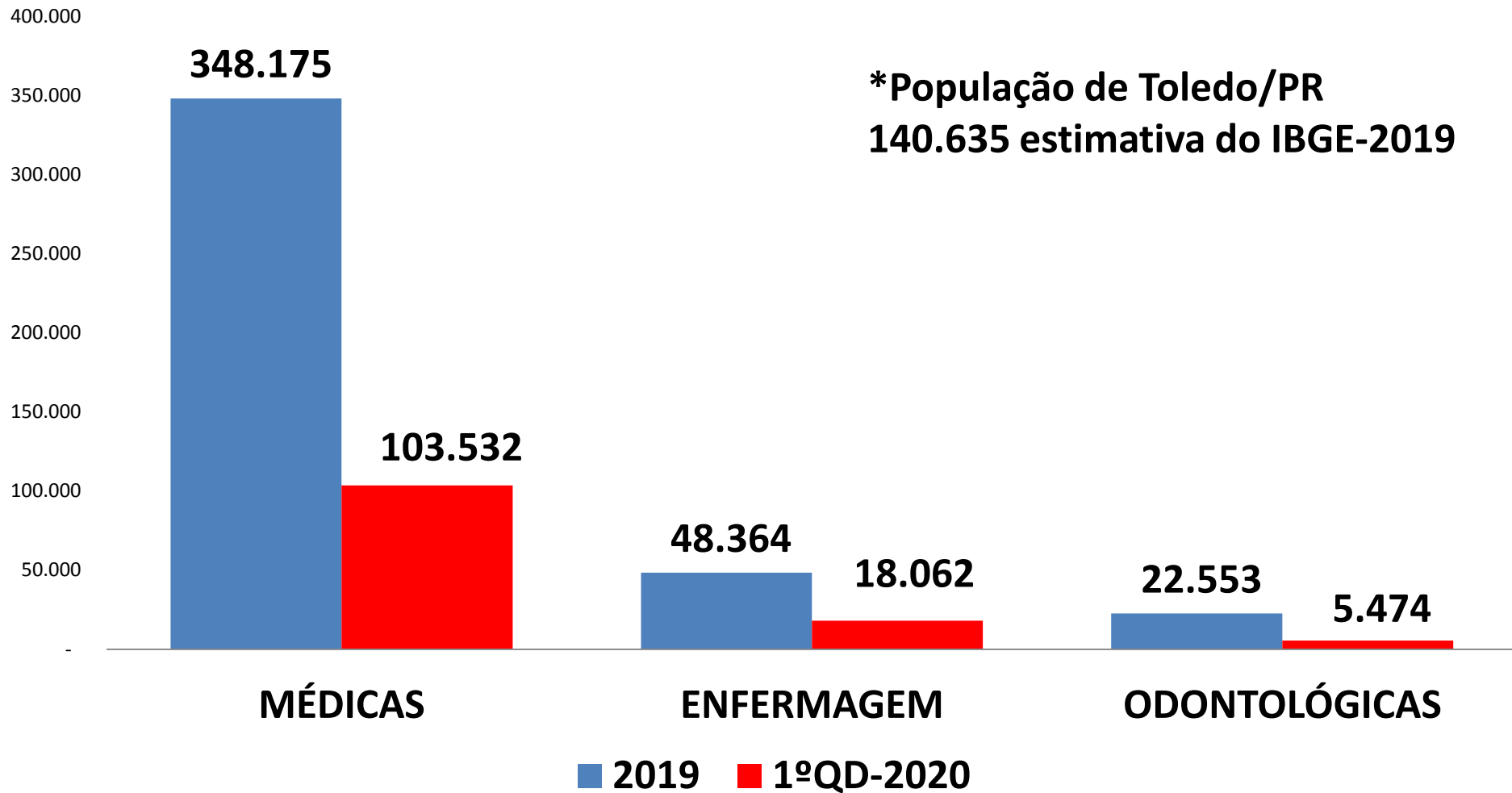
INDICADORES		META 2020	Resultado
			1º Quad.
18	Cobertura de acompanhamento das condicionalidades de Saúde do Programa Bolsa Família (PBF)	85%	47,12%
19	Cobertura populacional estimada de saúde bucal na atenção básica *	13,50%	19,20%
20	Percentual de realização de seis grupos de ações de vigilância sanitária *	100%	100%
21	Ações de matriciamento sistemático realizadas por CAPS com equipes de atenção básica.	100%	0
22	Número de ciclos que atingiram mínimo de 80% de cobertura de imóveis visitados para controle vetorial da dengue	4	0
23	Proporção de preenchimento do campo "ocupação" nas notificações de agravos relacionados ao trabalho	100%	100%



GESTÃO

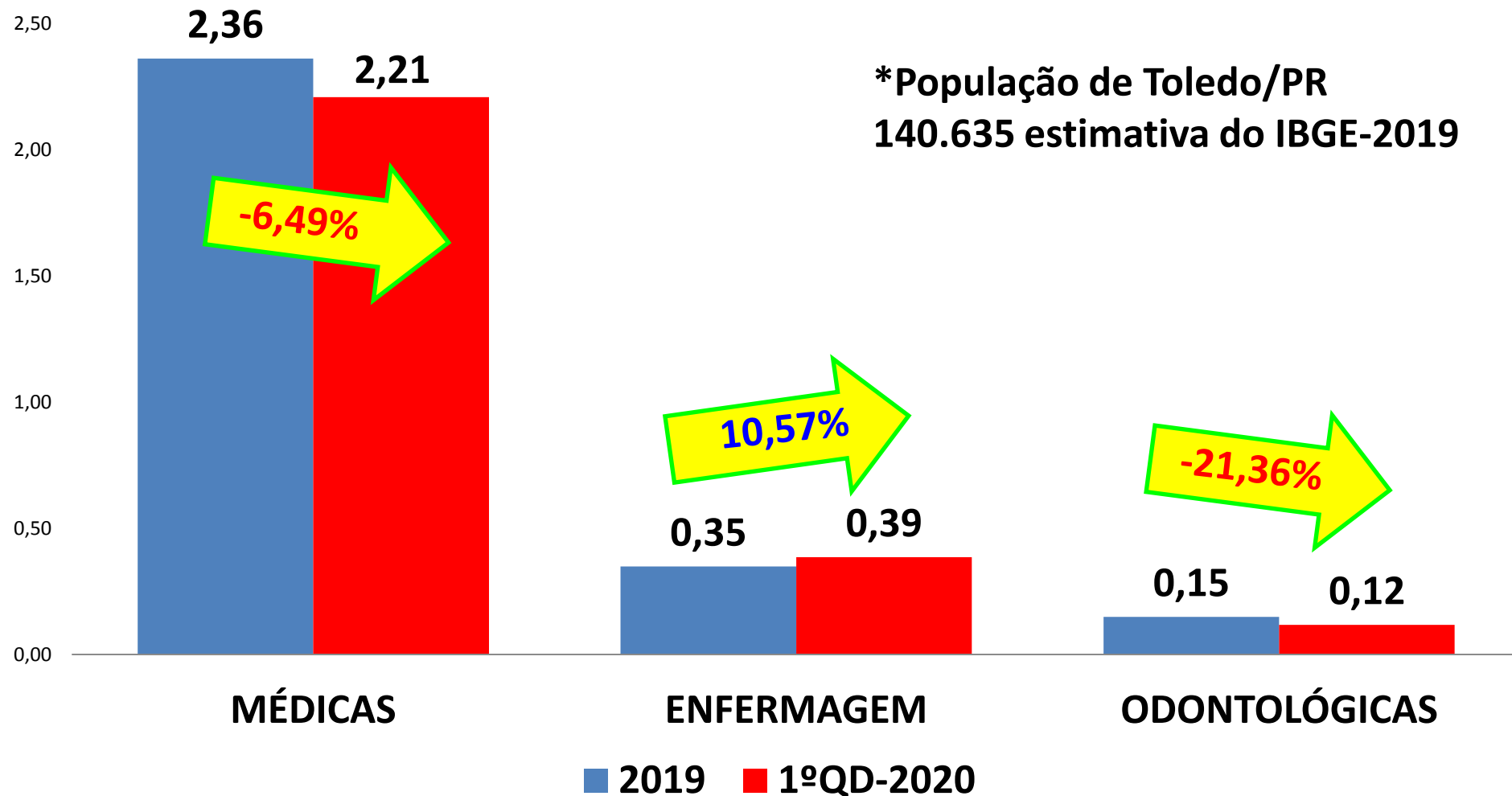
TODAS AS CONSULTAS

*População de Toledo/PR
140.635 estimativa do IBGE-2019



GESTÃO

PROJEÇÃO DE CONSULTAS POR HAB/ANO



GESTÃO

ENTREGA DE AMBULÂNCIA – RECURSOS GOVERNO ESTADUAL



TRANSPORTES

	1º QD 2020	2º QD 2020	3º QD 2020
Transportados pelo Micro-Ônibus	3.159		
Transportes em Ambulâncias	378		
Passagens liberadas	3.479		
TOTAL	7.016		



TRANSPORTES

60 VEÍCULOS EM USO NA SECRETARIA DE SAÚDE

AMBULÂNCIAS PARA SIMPLES REMOÇÃO	14	2 UPA 1 PAM 10 SECRETARIA 1 NOVO SARANDI
MICRO-ONIBUS	1	TRANSPORTE
VAN TRANSPORTE	4	1 CME 1 CAF 1 EPIDEMIOLOGICA 1 SECRETARIA
CARROS	26	6 VISA 3 SAÚDE MENTAL 10 SECRETARIA 1 PAM 4 DENGUE 1 EPIDEMIOLOGICA 1 CENTRAL ESPECIALIDADES
KOMBI	2	DENGUE
VANS	4	2 SECRETARIA 2 DENGUE
VEÍCULOS EM MANUTENÇÃO	2	1 MICRO ÔNIBUS 1 AMBULÂNCIAS
VEÍCULOS LOCADOS	6	5 ONIX 1 MB SPRINTER
VEÍCULO EMPRESTADO CISCOPAR	1	1 AMBULÂNCIA - SMS

SECRETARIA DE SAÚDE

GARANTIA DO PISO MÍNIMO NACIONAL PARA
AGENTES COMUNITÁRIOS DE ENDEMIAS E AGENTES COMUNITÁRIOS DE SAÚDE



GESTÃO

POSSE E RECEPÇÃO DE NOVOS SERVIDORES EM JANEIRO/2020



GESTÃO

POSSE E RECEPÇÃO NOVOS SERVIDORES EM FEVEREIRO/2020



GESTÃO

POSSE E RECEPÇÃO NOVOS SERVIDORES EM MARÇO/2020



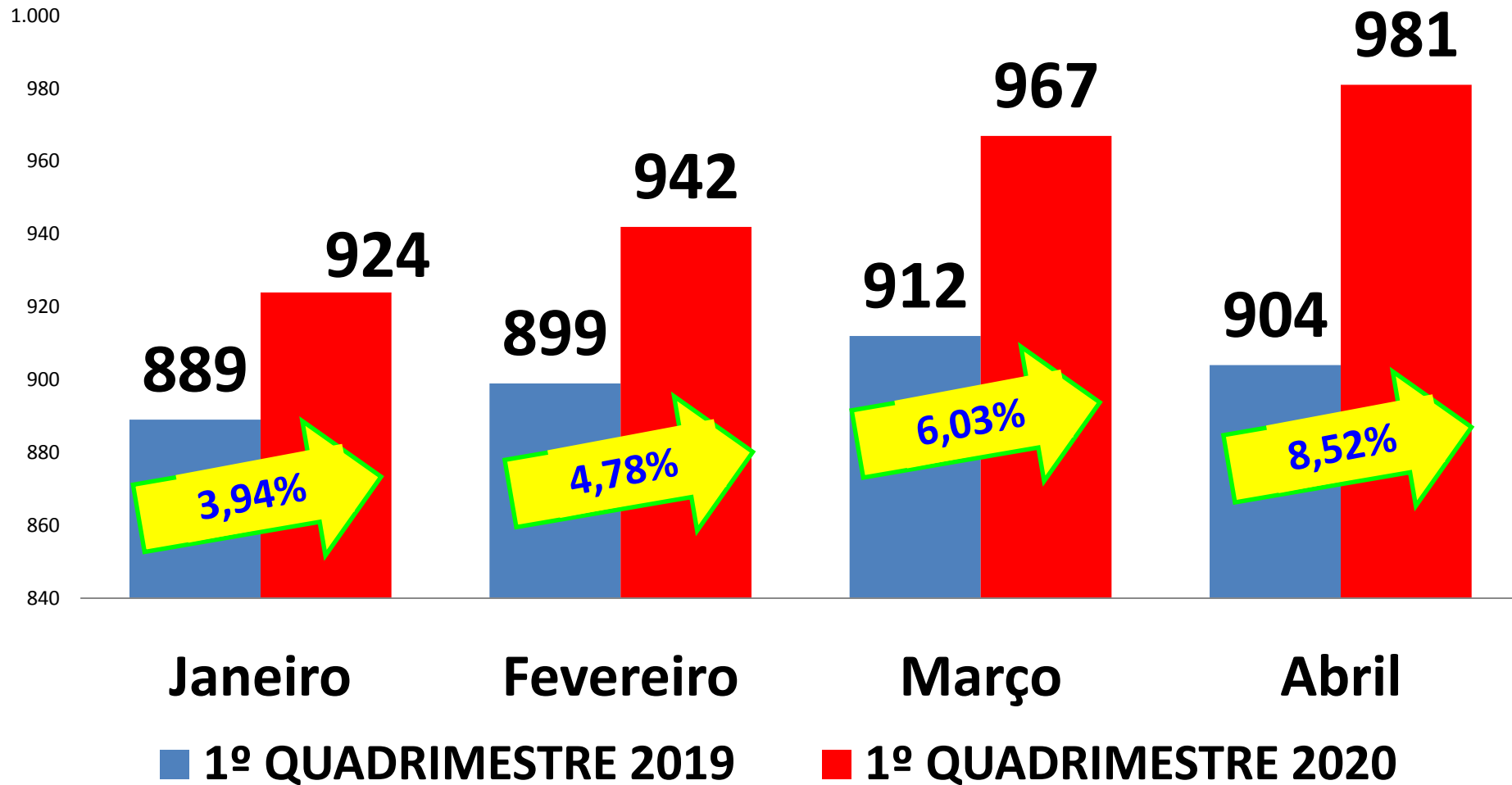
GESTÃO

POSSE E RECEPÇÃO NOVOS SERVIDORES EM ABRIL/2020



Recursos Humanos

SERVIDORES SECRETARIA DE SAÚDE

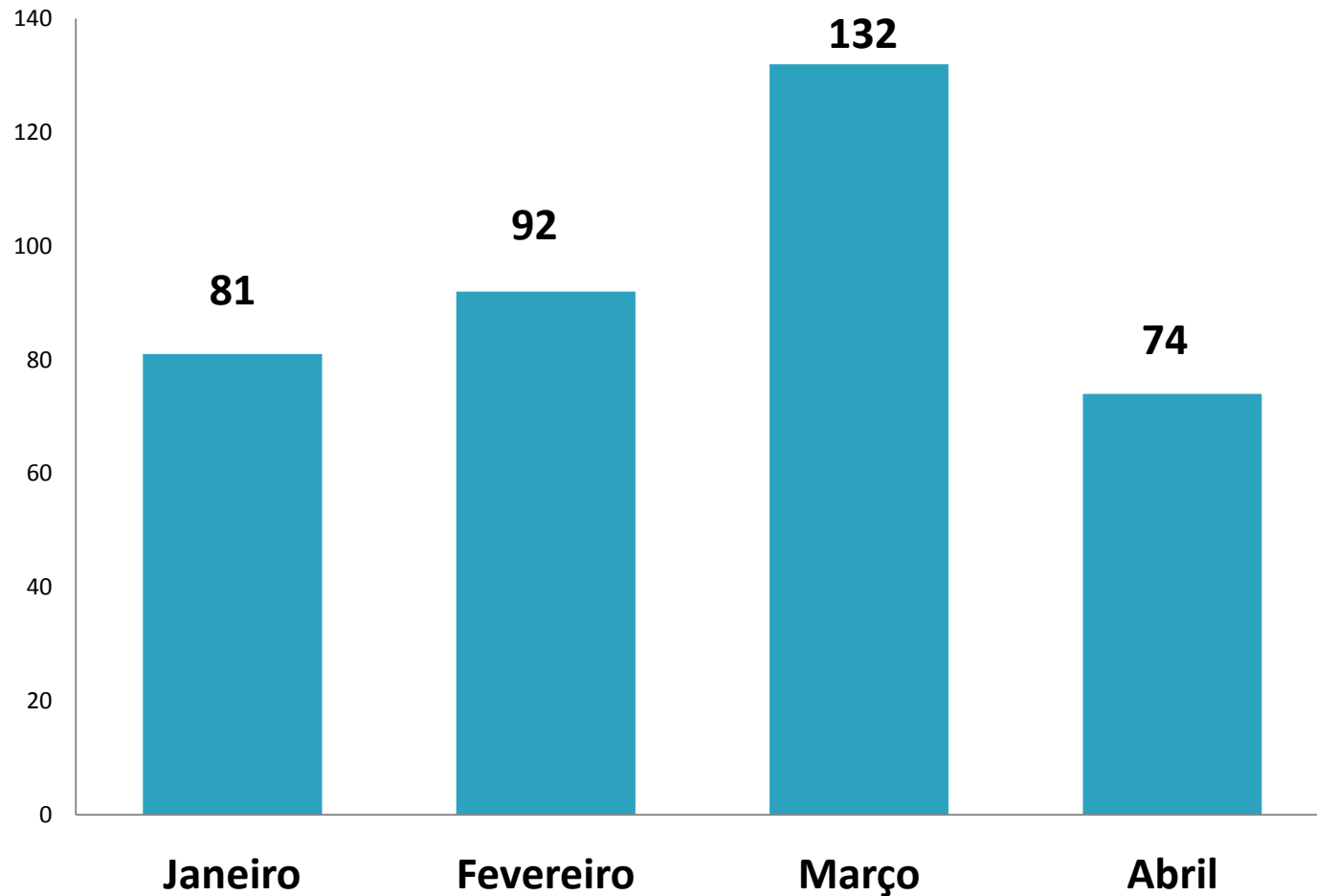


OUVIDORIA DO SUS



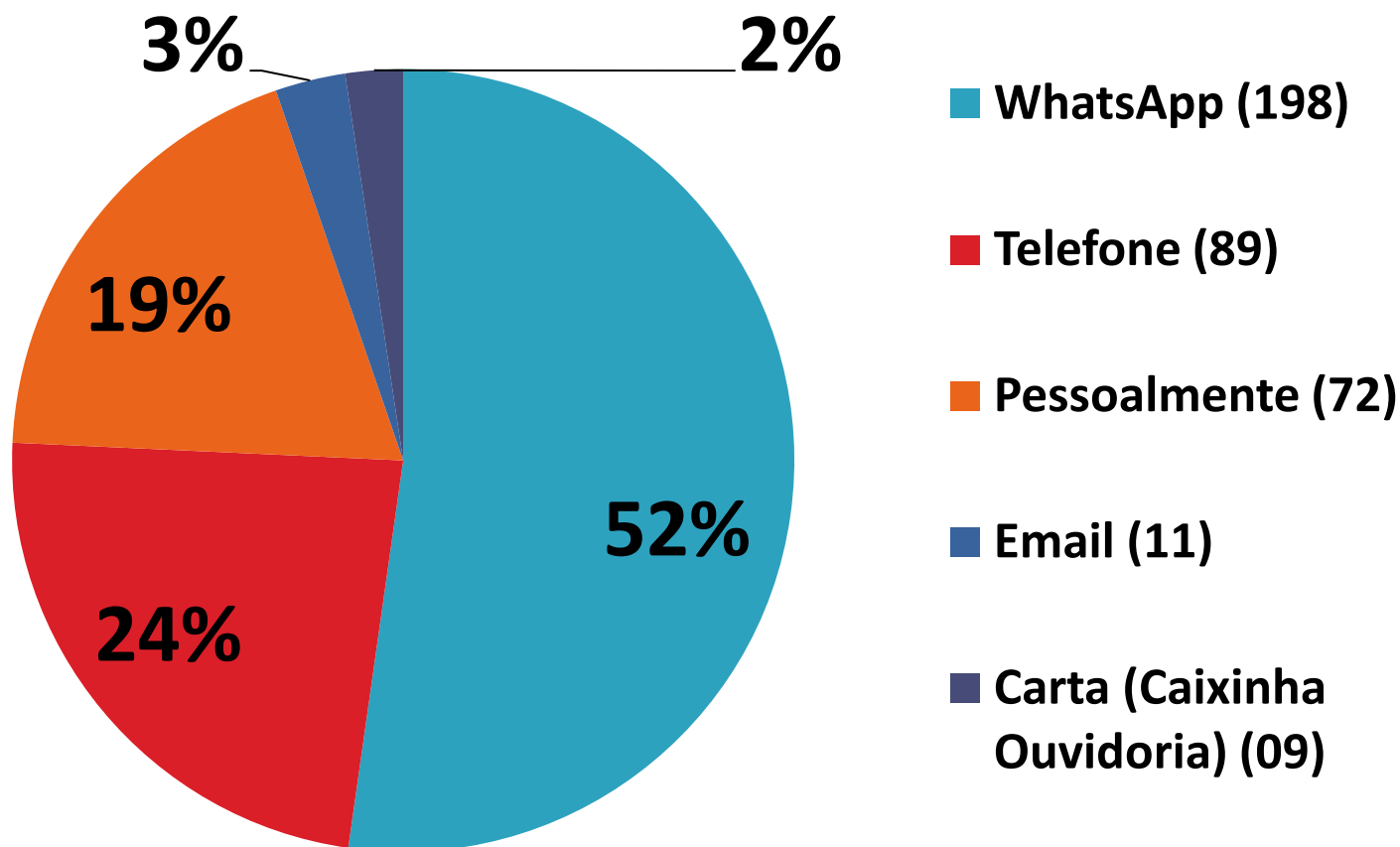
Ouvidoria do SUS

Número de Atendimentos – Janeiro a Abril de 2020



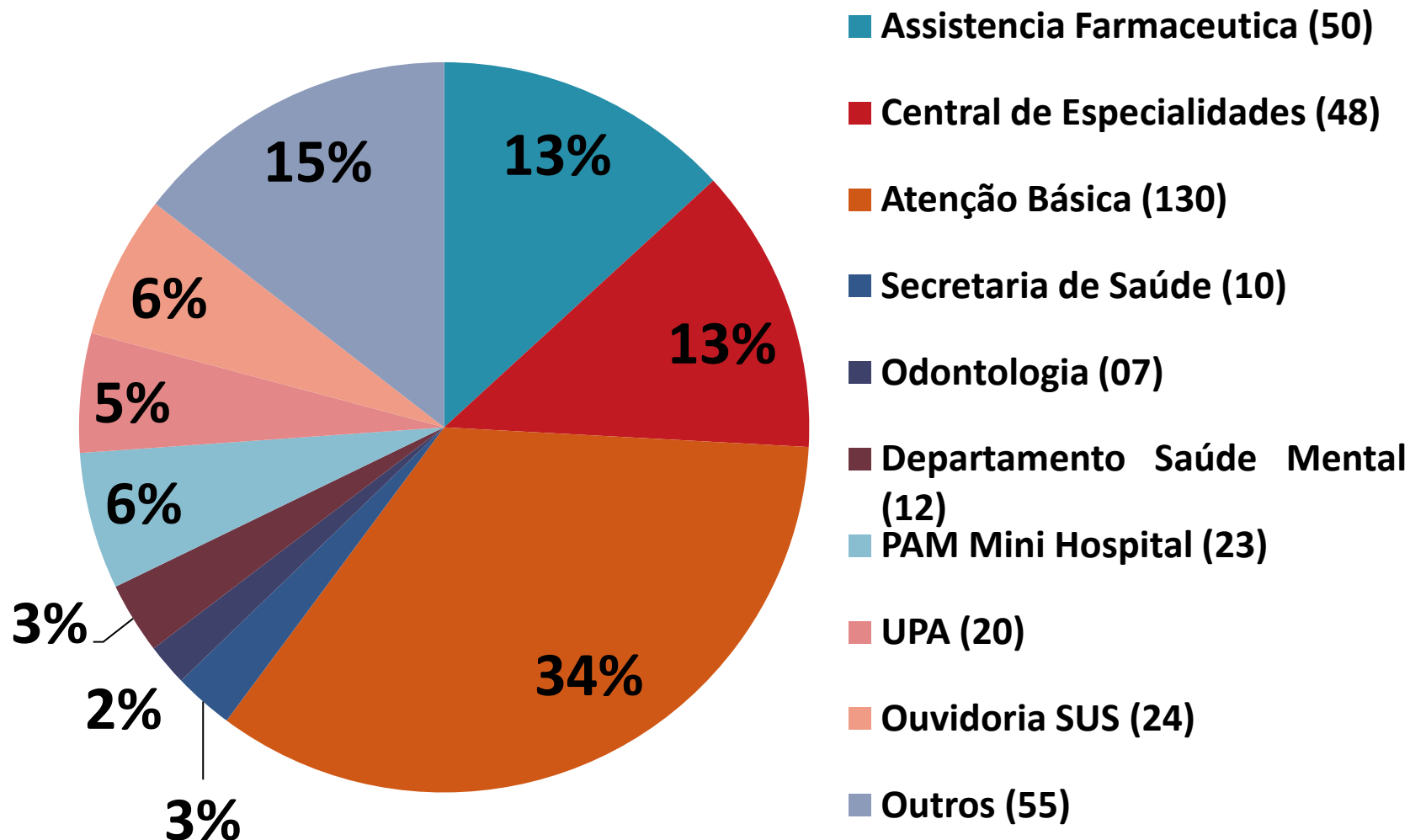
Ouvidoria do SUS

Meio de atendimento – Janeiro a Abril de 2020



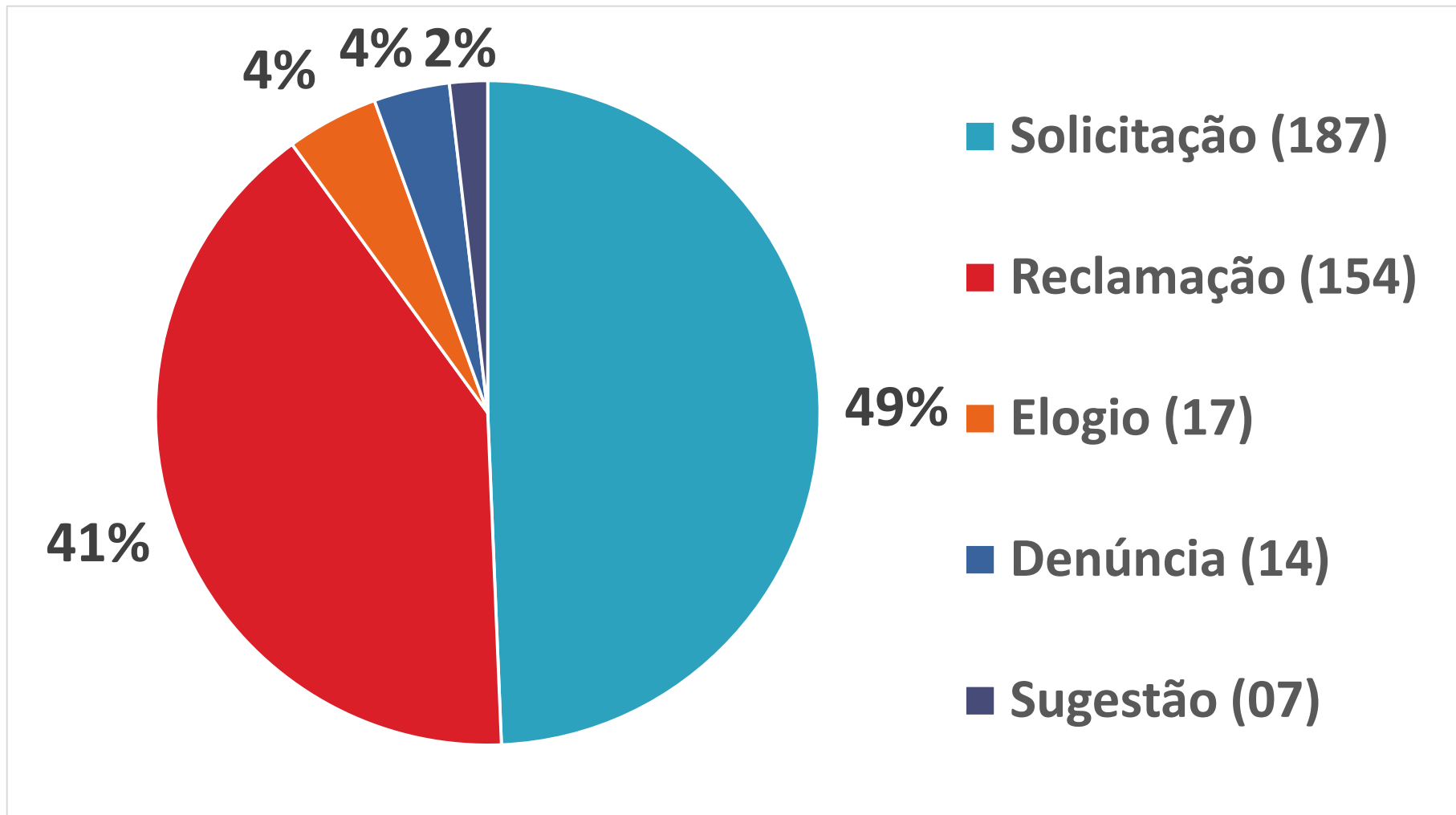
Ouvidoria do SUS

MANIFESTAÇÕES POR SETOR – Janeiro a Abril de 2020



Ouvidoria do SUS

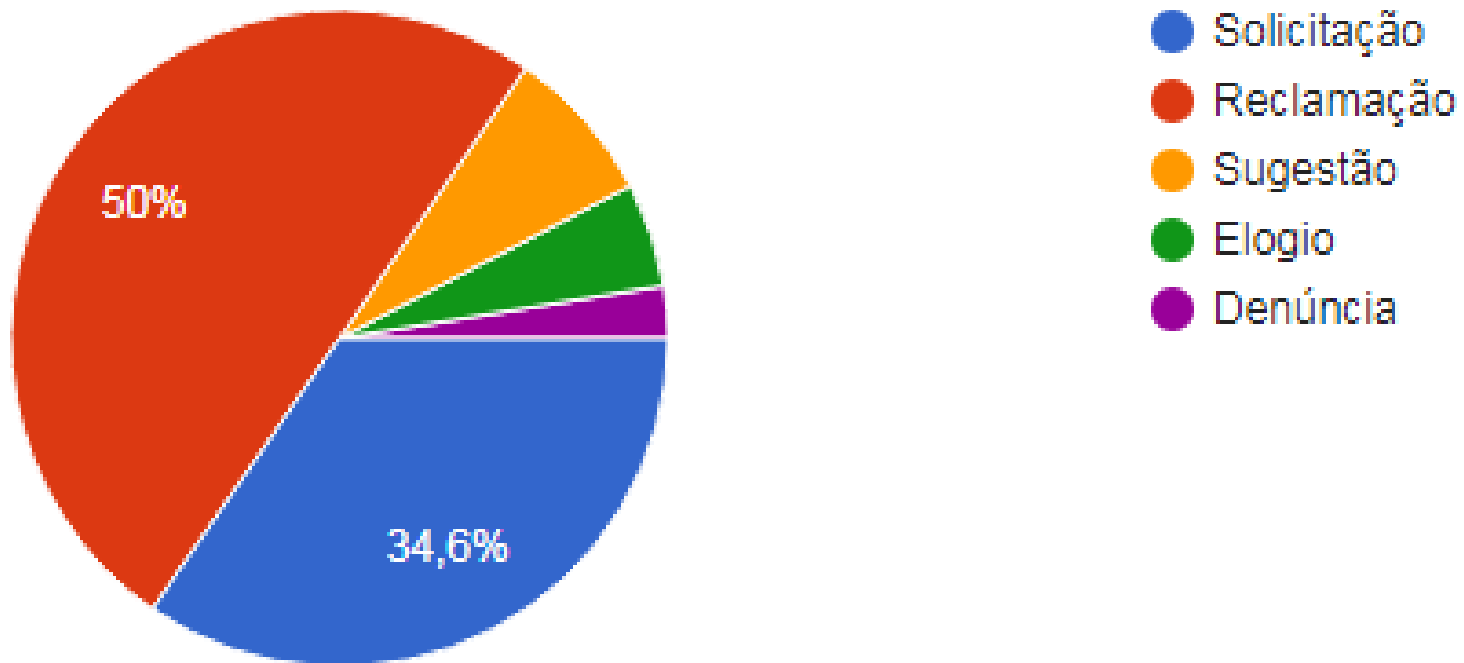
Manifestações Registradas – Janeiro a Abril de 2020



OUVIDORIA DO SUS

Pesquisa de Satisfação da Ouvidoria Municipal do SUS

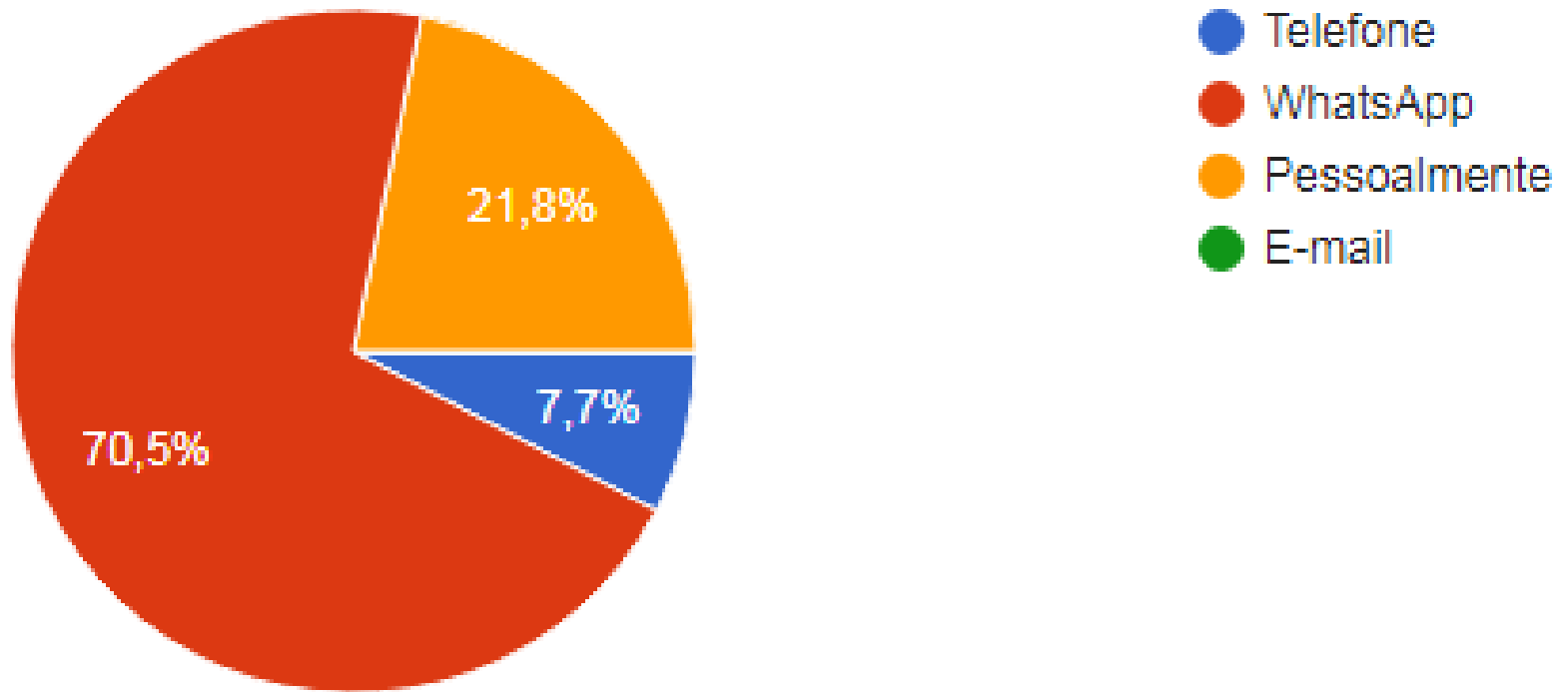
Qual foi o motivo de contato com a Ouvidoria Municipal do SUS?



OUVIDORIA DO SUS

Pesquisa de Satisfação da Ouvidoria Municipal do SUS

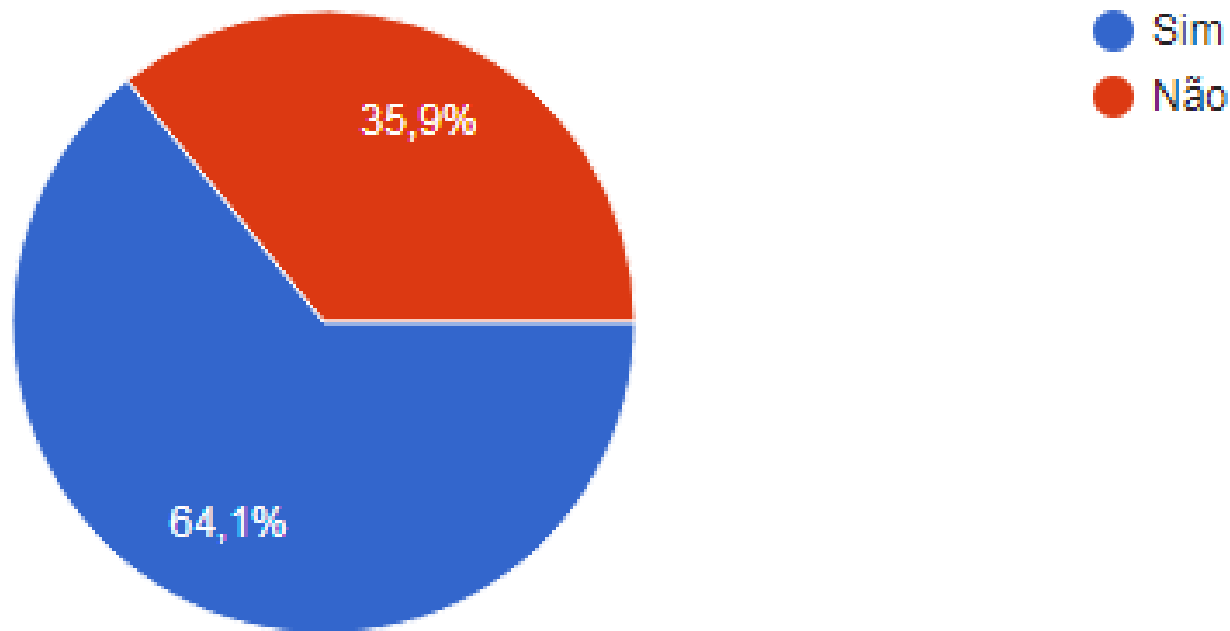
Qual foi o meio de contato que você utilizou?



OUVIDORIA DO SUS

Pesquisa de Satisfação da Ouvidoria Municipal do SUS

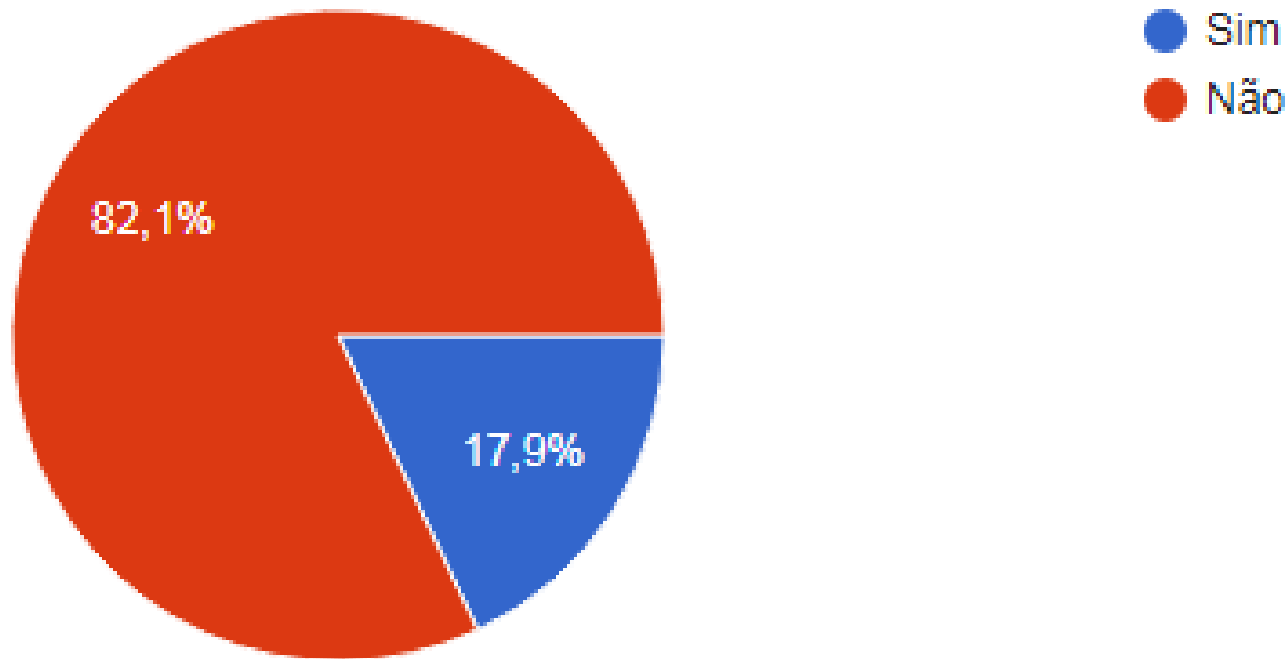
Antes de realizar contato com a Ouvidoria, você procurou o setor envolvido na sua manifestação?



OUVIDORIA DO SUS

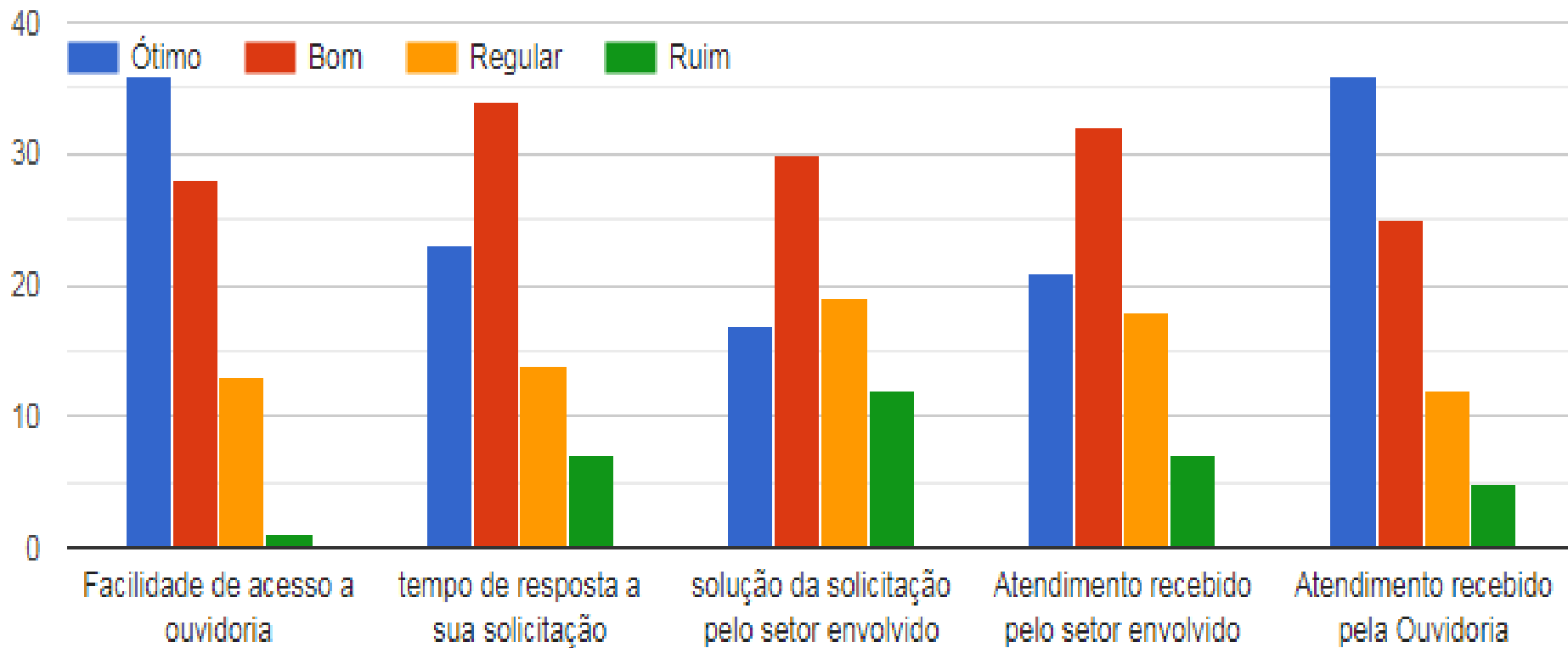
Pesquisa de Satisfação da Ouvidoria Municipal do SUS

Você já sofreu algum constrangimento do setor envolvido na manifestação por ter procurado a ouvidoria?



OUVIDORIA DO SUS

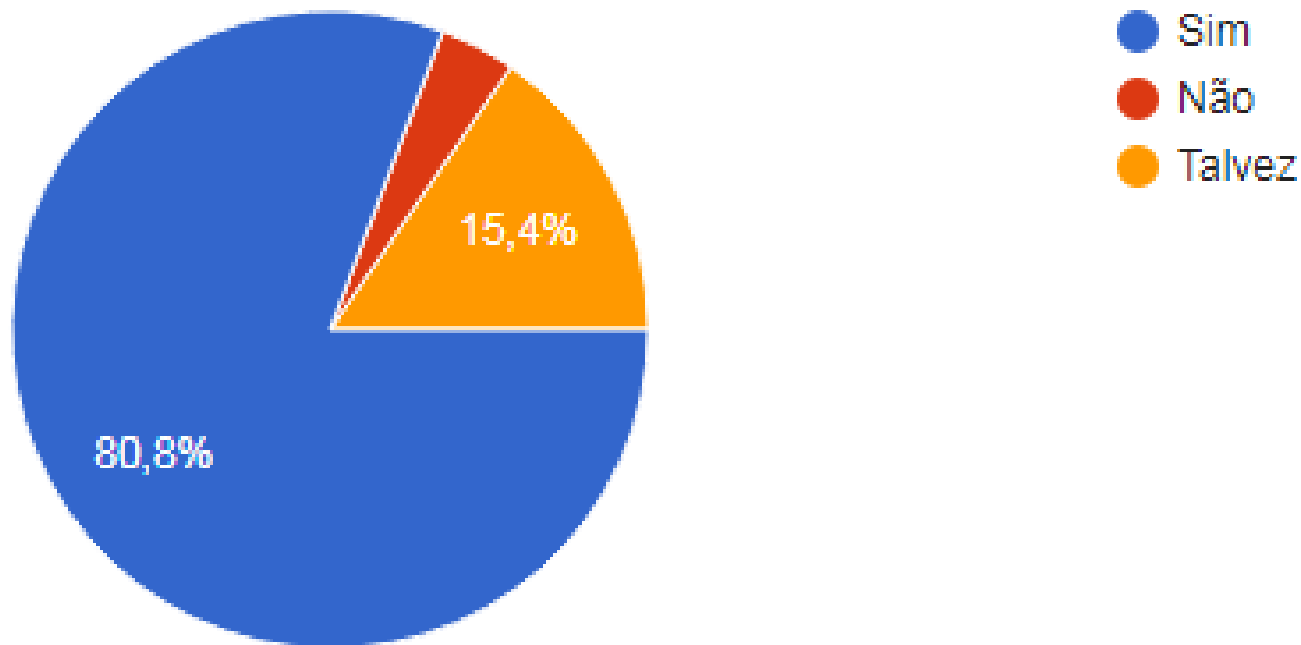
Pesquisa de Satisfação da Ouvidoria Municipal do SUS



OUVIDORIA DO SUS

Pesquisa de Satisfação da Ouvidoria Municipal do SUS

Caso necessário, utilizaria a Ouvidoria novamente?



Ouvidoria do SUS

SEC|COM

OUVIDORIA DO SUS

A OUVIDORIA DO SUS DE TOLEDO AGORA TAMBÉM TEM WHATSAPP



(45) 9 9973-6884

O NÚMERO NÃO ACEITA LIGAÇÕES



(45) 3378-8688 @ ouvidoriamunicipalsus@toledo.pr.gov.br



TOLEDO

PREFEITURA
Secretaria da Saúde



TOLEDO
PREFEITURA
Secretaria da Saúde

AÇÕES CONTRA A PANDEMIA



LINHA DO TEMPO

O COMBATE AO COVID-19


Secretaria Municipal de Saúde
Toledo/PR



LINHA DO TEMPO – AÇÕES TOLEDO/PR

Medidas - 14 a 20/03

- Ativação do **Centro de Operação de Emergência - COE** (16/03);
- Suspensão por 30 dias de eventos e correlatos (16/03);
- Suspensão das aulas municipais e CMEIS (17/03);
- Suspensão por 10 dias do comércio (19/03);
- Redução em 50% da capacidade do atendimento em supermercados e restaurantes (19/03);
- Suspensão dos atendimentos eletivos (Resolução SESA 338/2020 em 20/03).



CASOS CONFIRMADOS (20/03)

BRASIL	PARANÁ	TOLEDO
904	36	0

Medidas - 21 a 27/03

- Declarada **situação de emergência** em Toledo (24/03);
- Suspensão do transporte público gratuito (24/03);
- Redução em 50% de leitos em hotéis e pousadas (24/03).

CASOS CONFIRMADOS (27/03)

BRASIL	PARANÁ	TOLEDO
3.417	121	0

AÇÕES

IMPLANTAÇÃO E OPERACIONALIZAÇÃO DO COE



CENTRO DE OPERAÇÕES EMERGENCIAIS

TOLEDO

AÇÕES EM TOLEDO/PR

AULAS SUSPENSAS



AÇÕES EM TOLEDO/PR VOOS SUSPENSOS



AÇÕES

IMPLANTAÇÃO DO TELECORONA

Se você sentir: Febre alta, tosse, dor no corpo ou falta de ar.

LIGUE PARA: (45) 3055-8872

NÃO VÁ ATÉ A UNIDADE DE SAÚDE ANTES DE LIGAR!



AÇÕES

IMPLANTAÇÃO DO TELECORONA



AÇÕES

IMPLANTAÇÃO DO TELECORONA

MARÇO/2020

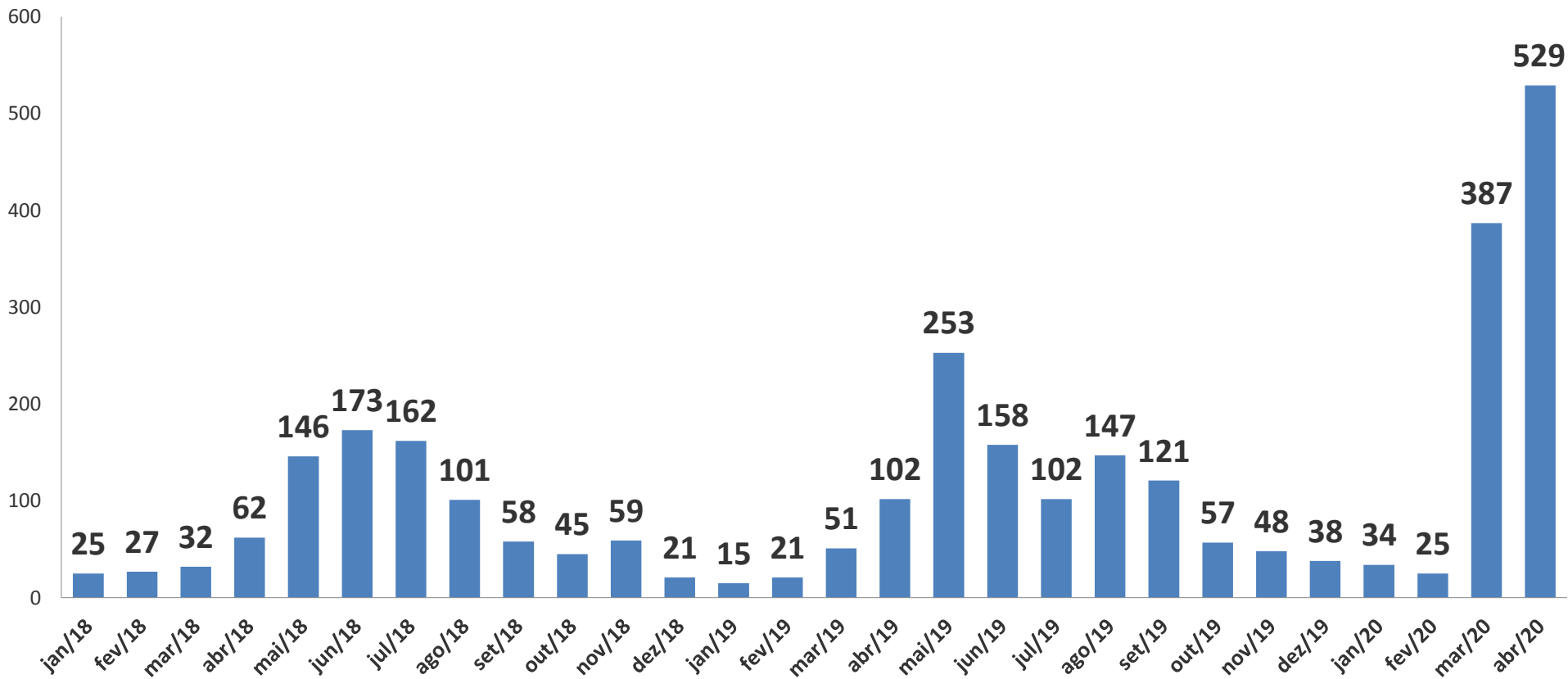
1.494
ACOMPANHAMENTOS

5.855
LIGAÇÕES DE
MONITORAMENTO



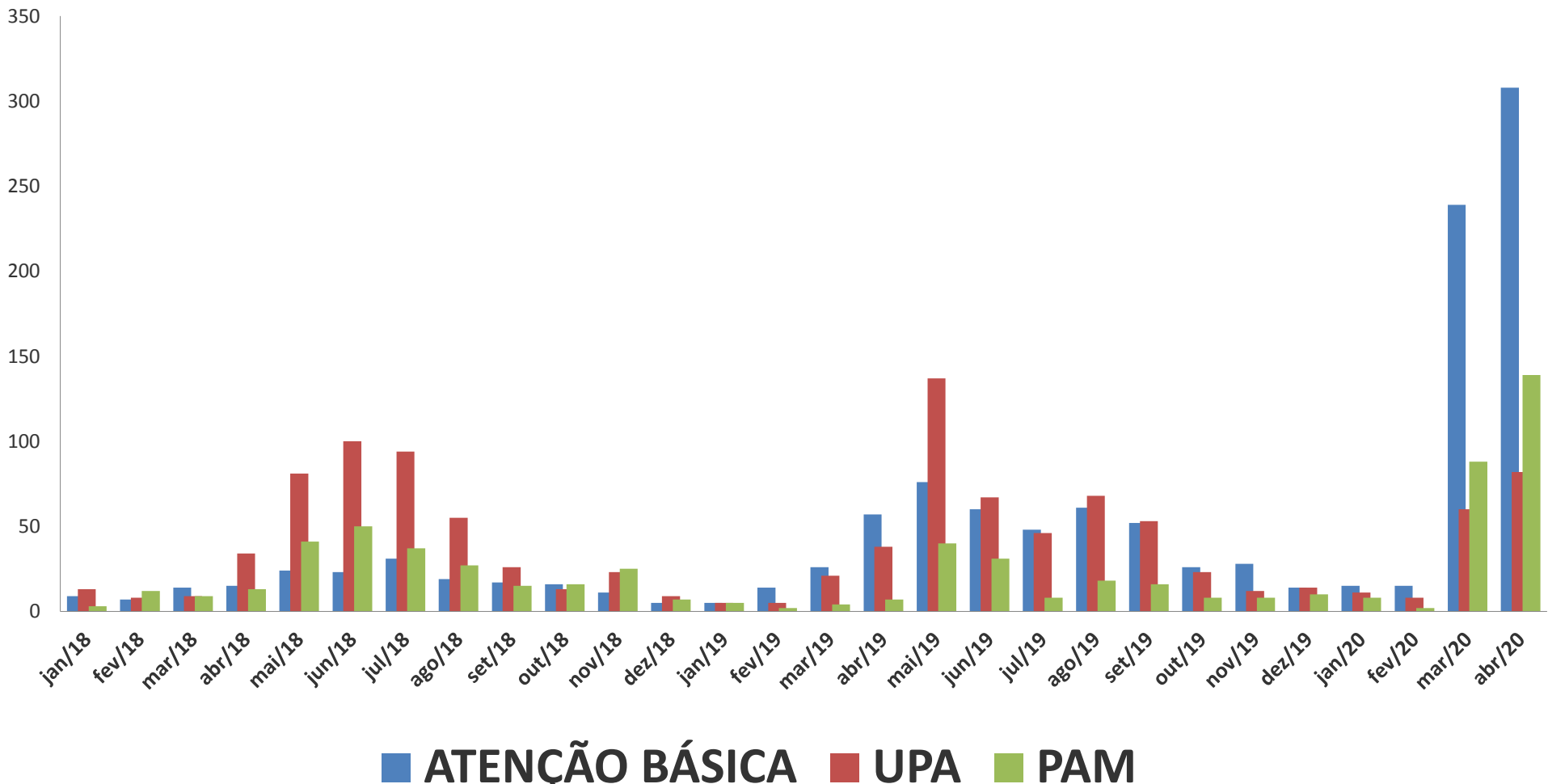
SÍNDROMES GRIPAIS

HISTÓRICO DE ATENDIMENTOS COM REGISTRO DE SÍNDROMES GRIPAIS (CID J11, J110, J111, J118)



SÍNDROMES GRIPAIS

HISTÓRICO DE SÍNDROMES GRIPAIS (CID J11, J110, J111, J118)



AÇÕES

DESINFECÇÃO DE ESPAÇOS PÚBLICOS



AÇÕES

PARCERIA COM UNIOESTE E REGIONAL DE SAÚDE
POSSIBILITA BOLSISTAS MÉDICOS, ENFERMEIRO E TÉCNICOS




LINHA DO TEMPO – AÇÕES TOLEDO/PR

Medidas - 28 a 03/04

- Determinação do isolamento domiciliar de 7 dias para retornos de viagens e 14 dias para casos de síndrome respiratória (31/03).

CASOS CONFIRMADOS (03/04)

BRASIL	PARANÁ	TOLEDO
9.056	301	0



Medidas - 04 a 10/04

- Reabertura do comércio (04/04)
- Criação do Hospital de Campanha (08/04);
- Declarada **situação de calamidade pública** em Toledo (09/04);

CASOS CONFIRMADOS (10/04)

BRASIL	PARANÁ	TOLEDO
19.638	643	1

AÇÕES

REDE SOCIAL

LIVES DO COE - INFORMATIVAS E ORIENTATIVAS



AÇÕES

HOSPITAL DE CAMPANHA JOÃO PAULO II RECEBENDO DOAÇÕES DE EMPRESAS E COMUNIDADE



AÇÕES

HOSPITAL DE CAMPANHA JOÃO PAULO II COM 62 LEITOS HOSPITALARES



AÇÕES


REABERTURA DO COMÉRCIO

COM ORIENTAÇÕES PARA FUNCIONAMENTO



AÇÕES

REABERTURA DO COMÉRCIO COM ORIENTAÇÕES PARA FUNCIONAMENTO



**CRIANÇAS MENORES DE 12 ANOS
ESTÃO PROIBIDAS DE FREQUENTAR
ESTABELECIMENTOS COMERCIAIS**

Secretaria
da Saúde



TOLEDO
PREFEITURA

CORONAVÍRUS

PARCERIA COM SECRETARIA DE POLÍTICAS PARA MULHERES
CANAL DIRETO DE INFORMAÇÕES PARA IDOSOS

CANAL DIRETO

MUNICÍPIO ORIENTA
TERCEIRA IDADE
PELO WHATS APP 

Secretaria de Políticas
para Mulheres



TOLEDO
PREFEITURA



TOLEDO
PREFEITURA
Secretaria da Saúde

CORONAVÍRUS

PRIMEIRO CASO EM TOLEDO CONFIRMADO

07/04/2020 – HOMEM DE 55 ANOS




LINHA DO TEMPO – AÇÕES TOLEDO/PR

Medidas - 11 a 24/04

- Manutenção por tempo indeterminado da suspensão de clubes, casas noturnas, academias (18/04).

CASOS CONFIRMADOS (24/04)

BRASIL	PARANÁ	TOLEDO
49.492	1.119	1



Medidas - 25 a 30/04 (30/04)

- Liberação para atendimento de academias, personal trainer, artes marciais (25/04).

CASOS CONFIRMADOS (30/04)

BRASIL	PARANÁ	TOLEDO
78.162	1.407	1


LINHA DO TEMPO – AÇÕES TOLEDO/PR

Medidas - 01 a 08/05

- Reabertura de igrejas e templos (06/05).

CASOS CONFIRMADOS (08/05)

BRASIL	PARANÁ	TOLEDO
135.106	1.711	2



Medidas - 09 a 15/05

- Linha Sorriso exclusiva para funcionários BRF (13/05)

CASOS CONFIRMADOS (15/05)

BRASIL	PARANÁ	TOLEDO
202.918	2.139	4


LINHA DO TEMPO – AÇÕES TOLEDO/PR

Medidas - 16 a 22/05

- Expansão no horário do comércio (21/05)

CASOS CONFIRMADOS (22/05)

BRASIL	PARANÁ	TOLEDO
310.087	2.938	12



Medidas - 23 a 27/05

CASOS CONFIRMADOS (27/05)

BRASIL	PARANÁ	TOLEDO
391.222	3.712	18

TRANSPARÊNCIA E CORONAVÍRUS



TOLEDO
PREFEITURA

Você está em



Portal da Transparência - Licitações, Contratos e Convênios

[Mapa do site](#) | [Fale com o Governo](#)

PREFEITURA

CIDADÃO

EMPRESA

CIDADE

PORTAL DA
TRANSPARÊNCIA

OUVIDORIA

LEGISLAÇÃO

SERVIÇOS DESTAQUES

PORTAL DO
CONTRIBUINTE

IPTU - 2020

URT - 2020 R\$ 79,30

UVC - 2020: R\$ 68,56

VTN - ITR - 2020

VTN - ITBI RURAL 2020

Impressão ISS/TAXAS

CAST

Órgão Oficial

Protocolo On-Line

Certidões/Tributos
Municipais

ISS RETIDO

Alvarás Emitidos

Licitações

Contratos

Concursos

Consignet

Serviços Públicos

Calendário Oficial

Certificado de Registro
Cadastral

Plano Municipal de

Home >> Portal da Transparência - Licitações, Contratos e Convênios

PORTAL DA TRANSPARÊNCIA - LICITAÇÕES, CONTRATOS E CONVÊNIOS

Enviado por elvis.silva em seg, 25/05/2020 - 16:18

[Licitações](#)

[Relação de Contratos](#)

[Contratos](#)

[Contratos - Concessões](#)

[Contratos - Dispensa](#)

[Contratos p/Exercício-Data](#)

[Transferências Voluntárias - Convênios](#)

[Chamadas Públicas](#)

CONTRATOS CORONAVÍRUS

Em atendimento a LEI Nº 13.979, DE 6 DE FEVEREIRO DE 2020, que dispõe sobre as medidas para enfrentamento da emergência de saúde pública de importância internacional decorrente do **coronavírus**, conforme citado abaixo:

SETORIAL

AFD

Agricultura, Pecuária e
Abastecimento

Aprovação de Projetos

Aquário Municipal

Assistência Social

BID

Comunicação

Conselhos Municipais

Controle Interno

Contas Públicas

Cultura

Desenvolvimento
Ambiental e Saneamento

Desenvolvimento
Econômico

Educação

Esportes e Lazer

Habitação, Serviços e
Obras Públicas

Juventude

Museu Histórico Willy
Barth

Planejamento



TOLEDO
PREFEITURA
Secretaria da Saúde

Disponível no site da prefeitura: <https://www.toledo.pr.gov.br/pagina/portal-da-transparencia-licitacoes-contratos-e-convenios>

330

1º QUADRIMESTRE 2020

Obrigada!

Secretaria Municipal de Saúde