

TOLEDO
PREFEITURA
Secretaria da Saúde

Audiência Pública
Lei Complementar n. 141/2012
2º Quadrimestre de 2019

Relatório de Gestão Quadrimestral

- **Lei Complementar n. 141/2012**
- **Art. 36º** os relatórios de gestão deverão conter:
 - *Montante e fonte dos recursos aplicados no período;*
 - *Auditorias realizadas ou em fase de execução e suas recomendações e determinações;*
 - *Oferta e produção de serviços públicos na rede de assistência, próprios, contratados e conveniados, cotejando-se os dados com os indicadores de saúde da população no âmbito de sua atuação.*



ADMINISTRATIVO E FINANCEIRO

*Montante e fonte dos recursos
aplicados no período.*



Base de cálculo da ORIGEM dos recursos

RECEITAS DE IMPOSTOS LÍQUIDA (I) R\$ 78.772.753,66

Receitas de impostos	Até 2º Quadrimestre 2018	Até 2º Quadrimestre 2019
1.1 IPTU	R\$ 25.361.914,30	R\$ 27.933.175,54
1.2 ITBI	R\$ 7.127.022,54	R\$ 7.699.443,88
1.3 ISSQN	R\$ 21.617.493,32	R\$ 24.609.127,98
1.4 IRRF	R\$ 10.005.916,37	R\$ 10.756.648,39
1.5 ITR	-	-
1.6 Multas, juros de mora e outros encargos especiais de impostos	R\$ 234.259,27	R\$ 273.499,76
1.7 Dívida Ativa dos impostos	R\$ 6.383.581,84	R\$ 6.422.191,76
1.8 Multas, juros e mora e outros encargos da Dívida Ativa	R\$ 1.602.919,94	R\$ 1.078.666,35



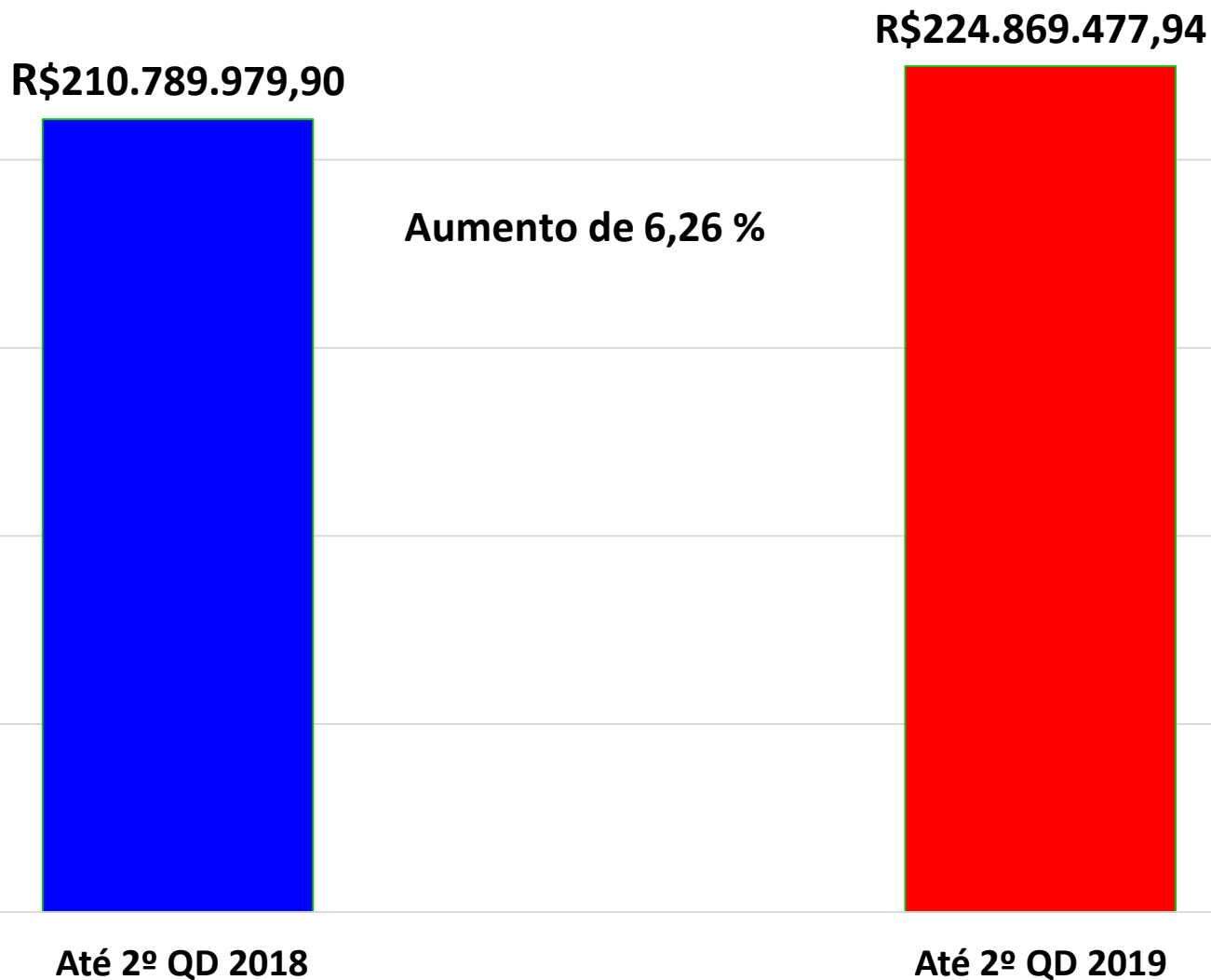
Base de cálculo da ORIGEM dos recursos

Receitas de trans. Constitucionais(II) R\$ 146.096.724,28

1.9 Cota-Parte FPM	R\$ 34.984.240,80	R\$ 37.582.125,99
1.10 Cota-Parte ITR	R\$ 80.977,70	R\$ 194.259,42
1.11 Cota-Parte IPVA	R\$ 22.836.277,50	R\$ 24.796.217,58
1.12 Cota-Parte ICMS	R\$ 78.657.187,91	R\$ 72.248.463,42
1.13 Cota-Parte IPI – Exportação	R\$ 1.383.896,85	R\$ 1.275.657,87
1.14 Cota ICMS desoneração (LC 87/96)	R\$ 514.594,56	-
Total de Receitas P/Apuração aplicação em Saúde (III)=I+II	R\$ 210.789.979,90	R\$ 224.869.477,94



Comparativo arrecadação Recursos Municipais



Base de cálculo da ORIGEM dos recursos

DOS RECURSOS VINCULADOS À SAÚDE R\$ R\$ 15.961.948,50

	Até 2º Quadrimestre 2018	Até 2º Quadrimestre 2019
RECURSOS REPASSADOS PELO SUS	R\$ 11.614.490,02	R\$ 11.398.295,57
APLICAÇÕES FINANCEIRAS – SUS	R\$ 223.868,12	R\$ 302.963,22
APLICAÇÃO FINANCEIRAS DEMAIS FONTES	R\$ 365.363,24	R\$ 392.426,20
TAXA VIGILÂNCIA SANITÁRIA	R\$ 873.890,51	R\$ 653.218,50
RECURSOS DO ESTADO	R\$ 5.298.865,20	R\$ 967.588,27
RECURSOS DOS MUNICÍPIOS (CONSAMU)	R\$ 1.550.638,27	R\$ 2.247.456,74
APOIO FINANCEIRO AFM	R\$ 545.795,80	-
TOTAL	R\$ 20.472.911,16	R\$ 15.961.948,50



Comparativo de arrecadação recursos vinculados SUS

R\$20.472.911,16



Até 2º QD 2018

R\$15.961.948,50

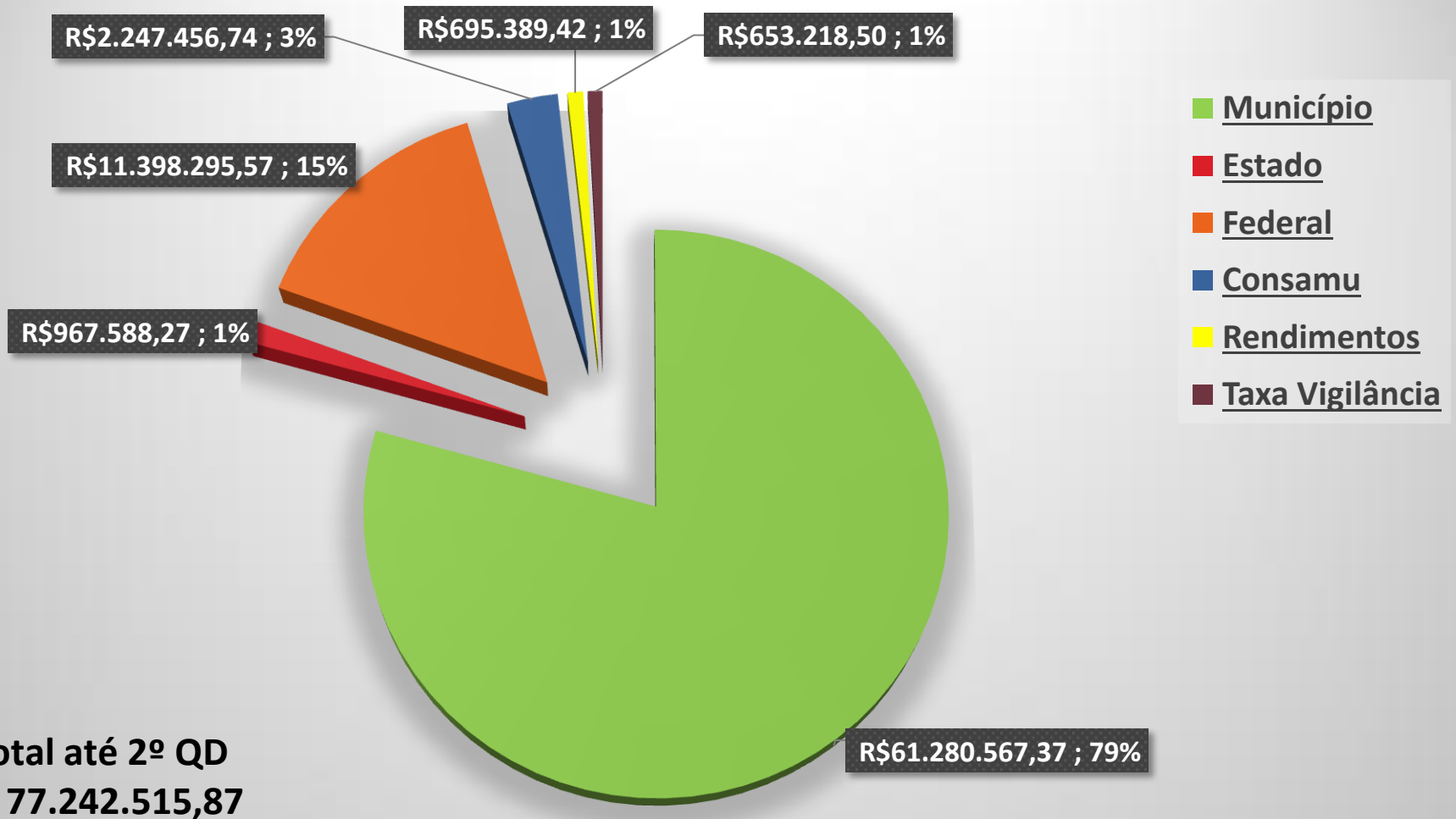


Até 2º QD 2019

Diminuição arrecadação
28,26 % (Estado HR).



PARTICIPAÇÃO POR ENTE - RECEITA



Demonstrativo das RECEITAS

Receitas	Fonte	Até 2º QD 2018	Até 2º QD 2019
Receitas do SUS		R\$11.838.358,14	R\$ 11.701.258,79
Serviços Hospitalares	369	R\$ 24.063,82	R\$ 600.080,23
Bloco de custeio das ações e serviços públicos de saúde – Atenção Básica	494	R\$ 11.038.126,20	R\$ 4.981.739,43
Bloco de custeio das ações e serviços públicos de saúde – Média e Alta	494		R\$ 5.074.944,21
Bloco de custeio das ações e serviços públicos de saúde – Vigilância em Saúde	494		R\$ 689.531,70
Bloco de custeio das ações e serviços públicos de saúde – Gestão em Saúde	494		-
Transf. Equip. Odontológicos	518	-	R\$ 36.000,00
Rendimentos recursos do SUS	*	R\$ 223.868,12	R\$ 302.963,22



Demonstrativo das RECEITAS

Receitas	Fonte	Até 2º QD 2018	Até 2º QD 2019
Demais receitas da Saúde		R\$ 8.634.553,02	R\$ 4.260.689,71
Taxa de vigilância sanitária	510	R\$ 873.890,51	R\$ 653.218,50
Rendimentos de outras fontes	Diversas	R\$ 365.363,24	R\$ 392.426,20
Transf. SESA – APSUS	341	R\$ 215.330,50	-
Transf. SESA – CAPS AD III Reg	369	R\$ 490.000,00	-
Transf. SESA – VIGIASUS (CUSTEIO)	10025	R\$ 108.383,61	-
Transf. SESA – Proj. adolescente em conflito c/ a lei	10062	R\$ 22.440,00	-
Transf. SESA Custeio NASF	11093	R\$ 18.000,00	-
Transf. SESA IOAF (Custeio)	10110	R\$ 3.000,00	R\$ 6.000,00
Transf. Do município de Cascavel – CONSAMU	10083	R\$ 1.550.638,27	R\$ 2.247.456,74
Transf. SESA – Transporte Sanitário	10121	R\$ 120.000,00	-
Trasnf. SESA – Reforma UBS Novo Sarandi	10123	R\$ 86.392,48	-
Transf. SESA – VIGIASUS (INVESTIMENTO)	10033	R\$ 32.581,45	-



Demonstrativo das RECEITAS

Receitas	Fonte	Até 2º QD 2018	Até 2º QD 2019
Transf. SESA – REFORMA UBS JD PORTO ALEGRE	10147	R\$ 24.504,73	-
Transf. SESA – REFORMA UBS JD PANORAMA	10167	R\$ 30.000,00	-
Transf. SESA – REFORMA UBS JD COOPAGRO	10168	R\$ 29.963,46	-
Transf. SESA – REFORMA CENTRO DE SAÚDE	10169	R\$ 29.860,14	R\$ 120.105,27
Transf. SESA – CONSTRUÇÃO UBS VILA NOVA	10170	R\$ 120.000,00	R\$ 360.000,00
Transf. SESA – IOAF (INVESTIMENTO)	10164	R\$ 13.000,00	-
Transf. SESA – HR Equipamentos e Climatização	10444	R\$ 3.835.408,83	-
Transf. SEDU Equipamento - VAN	10129	R\$ 120.000,00	-
Transf. União – Apoio Financeiro aos Municípios – AFM	0003	R\$ 545.795,80	-








Demonstrativo das RECEITAS

Receitas	Fonte	Até 2º QD 2018	Até 2º QD 2019
Transf. SESA – Atenção Primária APSUS	10191	-	R\$ 186.543,00
Transf. SESA – CAPS AD III Reg	10193	-	R\$ 262.500,00
Transf. SESA – Proj. adolescente em conflito c/ a lei	10195	-	R\$ 22.440,00
Transf. SESA Custeio NASF	10197	-	R\$ 10.000,00
Transferências do município	303	R\$ 55.606.976,79	R\$ 61.280.567,37
Total das receitas da Saúde – 1º e 2º Quadrimestres 2018		R\$ 76.079.887,95	R\$ 77.242.515,87



Despesas

Natureza	Despesa Liquidada até 2° QUAD 2018	Despesa Liquidada até 2° QUAD 2019	
Pessoal e encargos sociais	R\$ 51.397.013,59	R\$ 56.730.741,07	10,37 % 
Juros e encargos da dívida	R\$ 10.416,88	R\$ 10.550,32	1,28% 
Outras despesas correntes (água, luz, combustível, medicamentos, etc)	R\$ 17.330.530,64	R\$ 20.021.685,45	15,52% 
Despesas de capital (projetos, equipamentos, obras e instalações)	R\$ 2.357.713,87	R\$ 591.420,75	74,91% 
TOTAL DAS DESPESAS LIQUIDADAS	R\$ 68.737.961,11	R\$ 77.354.397,59	12,53 



Demonstrativo das DESPESAS liquidadas

Categoria	Elemento	Até 2º QD 2018	Até 2º QD 2019
3.0.00.00.00.00	Despesas liquidadas	R\$ 68.737.961,11	R\$ 76.762.976,84
3.1.00.00.00.00	Pessoal e encargos sociais	R\$ 51.397.013,59	R\$ 56.730.741,07
3.1.71.00.00.00	Transf. a consórcios públicos (folha)	R\$ 5.762.071,32	R\$ 9.555.667,99
3.1.90.04.00.00	Contratação por tempo determinado (PSS)	R\$ 2.021.149,02	R\$ 1.113.481,31
3.1.90.11.00.00	Vencimentos e vantagens fixas(folha)	R\$ 33.221.456,37	R\$ 35.591.562,10
3.1.90.11.31.00	Gratificação por exercício de cargos (folha)	R\$ 373.774,77	R\$ 395.859,03
3.1.90.11.33.00	Gratificação por exercício de funções (folha)	R\$ 489.356,36	R\$ 421.272,32
3.1.90.13.00.00	Obrigações patronais (folha)	R\$ 643.793,95	R\$ 780.556,70
3.1.90.16.44.00	Horas extras e serviços extraordinários (folha)	R\$ 3.467.757,89	R\$ 2.525.245,43
3.1.91.00.00.00	Aplicação direta decorrente de operação entre órgãos, fundos e entidades (FAPS/CAST)	R\$ 5.656.376,54	R\$ 5.917.536,45



Demonstrativo das DESPESAS liquidadas

Categoria	Elemento	Até 2º QD 2018	Até 2º QD 2019
3.2.00.00.00.00	Juros e encargos da dívida	R\$ 10.416,88	R\$ 10.550,32
3.3.00.00.00.00	Outras despesas correntes	R\$ 17.330.530,64	R\$ 20.021.685,45
3.3.41.00.00.00	Transf. a municípios fundo a fundo (CAPS AD) Recursos Estadual e Federal	R\$ 835.680,38	R\$ 899.089,10
3.3.71.00.00.00	Transf. a consórcios públicos (despesas material de consumo e serviços para manutenção dos Consórcios)	R\$ 1.338.263,51	R\$ 1.839.140,27
3.3.72.39.00.00	Execução Orçamentária delegada a Consórcios Públicos (Consumo: medicamentos/ostomizados; Serviços: Consultas/exames/passagens/pensão)	R\$ 4.408.100,18	R\$ 5.176.67,35
3.3.72.39.99.07	Serviços de Assistência Social	R\$ 1.005.368,32	R\$ 912.221.,86
3.3.72.30.09.00	Material Farmacológico	R\$ 214.053,18	R\$ 1.875.000,00



Demonstrativo das DESPESAS liquidadas

Categoria	Elemento	Até 2º QD 2018	Até 2º QD 2019
3.3.90.00.00.00	Aplicações Diretas/Município	R\$ 10.364.483,89	R\$ 10.044.346,62
3.3.90.14.00.00	Diárias	R\$ 105.740,00	R\$ 108.060,00
3.3.90.18.00.00	Auxílio financeiro à estudantes	R\$ 47.070,46	R\$ 47.774,91
3.3.90.30.30.00	Material de consumo	R\$ 4.915.014,85	R\$ 3.965.257,85
3.3.90.30.01.00	Combustíveis e lubrificantes	R\$ 410.015,66	R\$ 420.156,69
3.3.90.30.04.00	Gás e outros materiais engarrafados	R\$ 92.361,45	R\$ 84.544,36
3.3.90.30.07.00	Gêneros de alimentação	R\$ 319.474,26	R\$ 256.732,47
3.3.90.30.09.00	Material Farmacológico	R\$ 2.706.817,45	R\$ 1.790.896,96
3.3.90.30.16.00	Material de Expediente	R\$ 50.842,41	R\$ 50.520,16
3.3.90.30.22.00	Material de limpeza e prod de higienização	R\$ 258.177,71	R\$ 373.982,13
3.3.90.30.25.00	Material para manutenção de bens móveis	R\$ 51.628,45	R\$ 46.871,41



Demonstrativo das DESPESAS liquidadas

Categoria	Elemento	Até 2º QD 2018	Até 2º QD 2019
3.3.90.30.26.00	Material Elétrico e Eletrônico	R\$ 6.203,00	R\$ 31.695,79
3.3.90.30.28.00	Material de Proteção e Segurança	R\$ 142.115,45	R\$ 128.991,35
3.3.90.30.36.00	Material Hospitalar	R\$ 555.033,38	R\$ 563.798,39
3.3.90.30.39.00	Material para manutenção de veículos	R\$ 140.440,28	R\$ 77.667,31
3.3.90.31.99.00	Programa Mãe Dedicada	R\$ 55.000,00	R\$ 63.000,00
3.3.90.33.00.00	Passagens e despesas com locomoção	R\$ 80.842,84	R\$ 73.439,56
3.3.90.34.00.00	Outras despesas de pessoal decorrentes de contratos de terceirização	R\$ 736.353,84	R\$ 798.565,40
3.3.90.36.07.00	Estagiários	R\$ 200.946,87	R\$ 161.001,25



Demonstrativo das DESPESAS liquidadas

Categoria	Elemento	Até 2º QD 2018	Até 2º QD 2019
3.3.90.39.00.00	Outros serviços de pessoa Jurídica	R\$ 2.737.120,15	R\$ 2.884.477,50
3.3.90.39.12.00	Locação de máquinas e equipamentos	R\$ 34.599,36	R\$ 61.934,22
3.3.90.39.17.00	Manutenção e conservação de máq/equip.	R\$ 79.789,34	R\$ 54.485,84
3.3.90.39.19.00	Manutenção e conservação de veículos	R\$ 74.935,00	R\$ 41.670,62
3.3.90.39.41.00	Fornecimento de alimentação	R\$ 297.315,69	R\$ 306.122,89
3.3.90.39.43.00	Serviços de Energia Elétrica	R\$ 451.308,16	R\$ 523.049,99
3.3.90.39.44.00	Serviços de Água e Esgoto	R\$ 68.756,03	R\$ 83.018,86
3.3.90.39.46.00	Serviços Domésticos	R\$ 236.434,35	R\$ 350.262,35
3.3.90.39.50.00	Serviços Médico – Hosp, Odont, Laborat	R\$ 639.897,40	R\$ 601.061,55
3.3.90.39.53.00	Serviços de Assistência Social	R\$ 84.988,54	R\$ 73.918,97
3.3.90.39.58.00	Serviços de Telecomunicações	R\$ 97.212,18	R\$ 80.648,93
3.3.90.39.78.00	Limpeza e Conservação	R\$ 353.359,34	R\$ 414.668,97

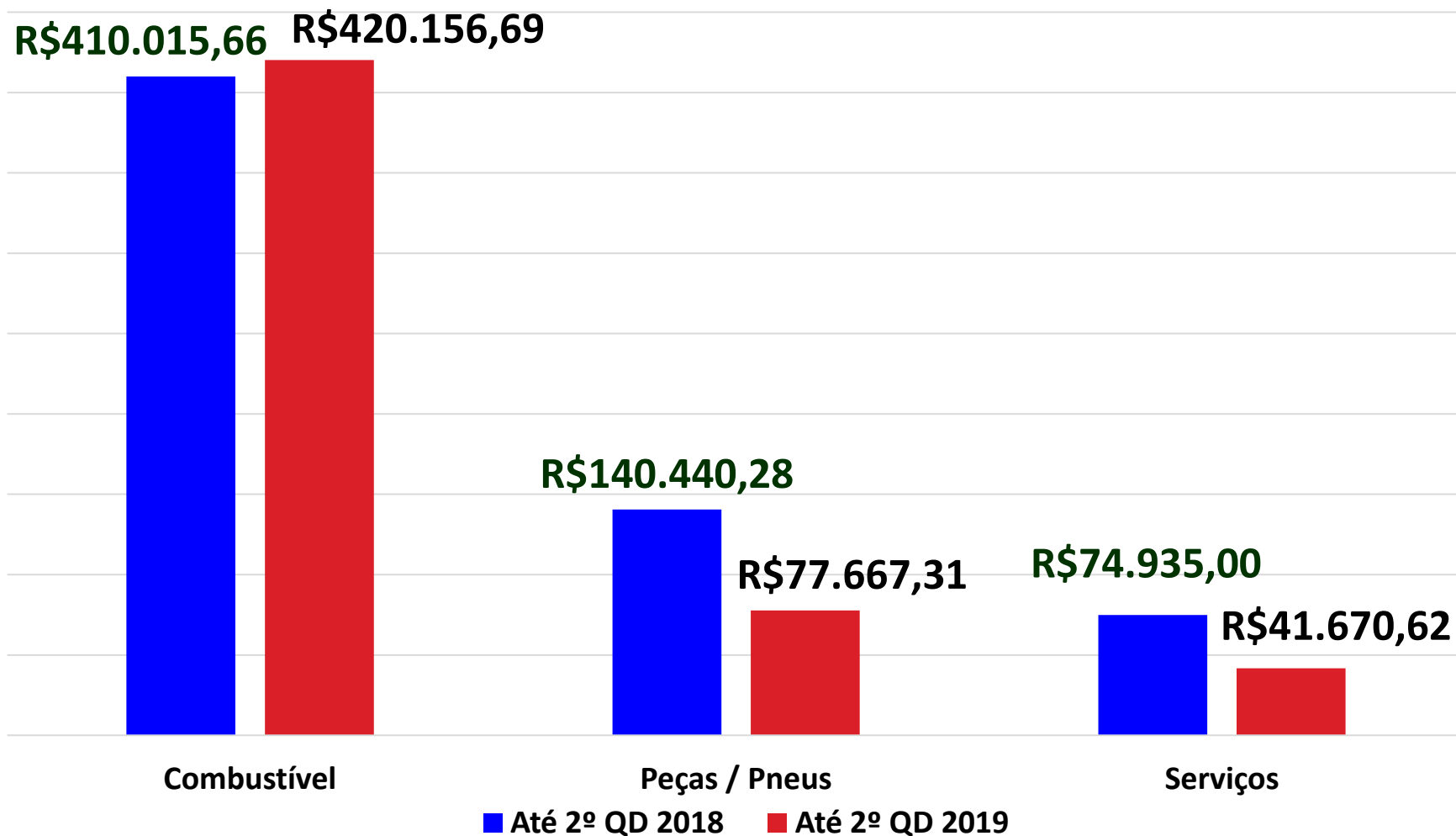


Demonstrativo das DESPESAS liquidadas

Categoria	Elemento	Até 2º QD 2018	Até 2º QD 2019
3.3.90.39.83.00	Serviços de cópias e reprodução de doc.	R\$ 85.174,18	R\$ 71.322,66
3.3.90.40.00.00	Serviços de tecnologia da informação e comunicação	R\$ 116.747,34	R\$ 162.631,75
3.3.90.46.00.00	Auxilio Alimentação	R\$ 1.140.230,07	R\$ 1.533.002,64
3.3.90.48.99.01	Ajuda de Custo	R\$ 109.665,00	R\$ 97.449,46
4.0.00.00.00.00	Despesas de Capital	R\$ 2.357.713,87	R\$ 521.420,75
4.4.71.70.00.00	Rateio pela participação em Consórcios	R\$ 65.340,85	R\$ 74.054,00
4.4.90.00.00.00	Capital – Aplicação Direta		
4.4.90.51.00.00	Obras e Instalações	R\$ 494.714,39	R\$ 248.753,05
4.4.90.52.00.00	Equipamentos e Material Permanente	R\$ 1.782.628,55	R\$ 253.391,14
4.6.00.00.00.00	Amortização da dívida	R\$ 15.030,08	R\$ 15.222,56
TOTAL DESPESAS LIQUIDADAS		R\$ 71.095.674,98	R\$ 77.354.397,59
TOTAL DE RECEITAS DA SAÚDE		R\$ 75.534.092,15	R\$ 77.242.515,87

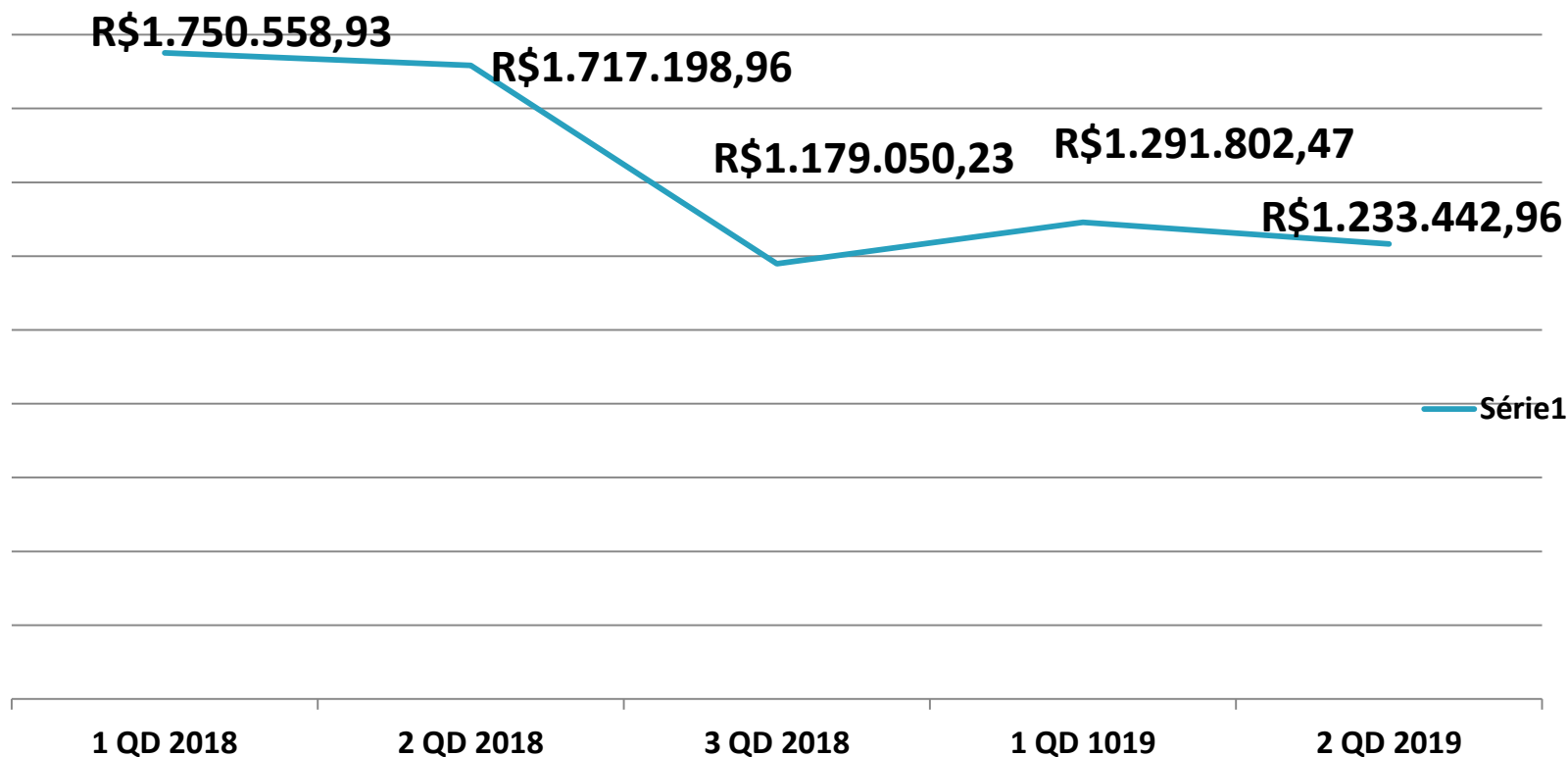


Demonstrativo de Despesas com transportes



Demonstrativo de Despesas – Horas extras

Horas Extras e Serviços extraordinários – 3.1.90.16.44



Demonstrativo de Despesas

- As horas extraordinárias permitiram a execução das seguintes ações:
 - Especialista em Saúde Mental para suporte a UPA;
 - Especialista em Ortopedia para suporte a UPA e PAM;
 - Escala de pediatria na UPA;
 - Escala de clínico na UPA/PAM;
 - Eventos e viagens;
 - Técnicos de Enfermagem PAM;
 - Escala de técnicos de radiologia.



Aplicação (Despesas) em SAÚDE - Município

	Até 2º Quadrimestre 2018	Até 2º Quadrimestre 2019
Despesas – Recursos Livres (303)	R\$ 30.625.303,61	R\$ 32.197.354,53
Fonte Livre (000)	R\$ 25.559.066,42	R\$ 28.266.092,38
Total	R\$ 56.184.370,03	R\$ 60.463.446,91
Receita resultante de impostos	R\$ 210.789.979,90	R\$ 224.869.477,94
Aplicação	26,65%	26,89%
Despesas Liquidadas	R\$ 71.095.674,98	R\$ 77.354.397,59
Despesa <i>per capita</i>	R\$ 531,26	R\$ 550,03
Estimativa populacional	133.824 habitantes	140.635 habitantes

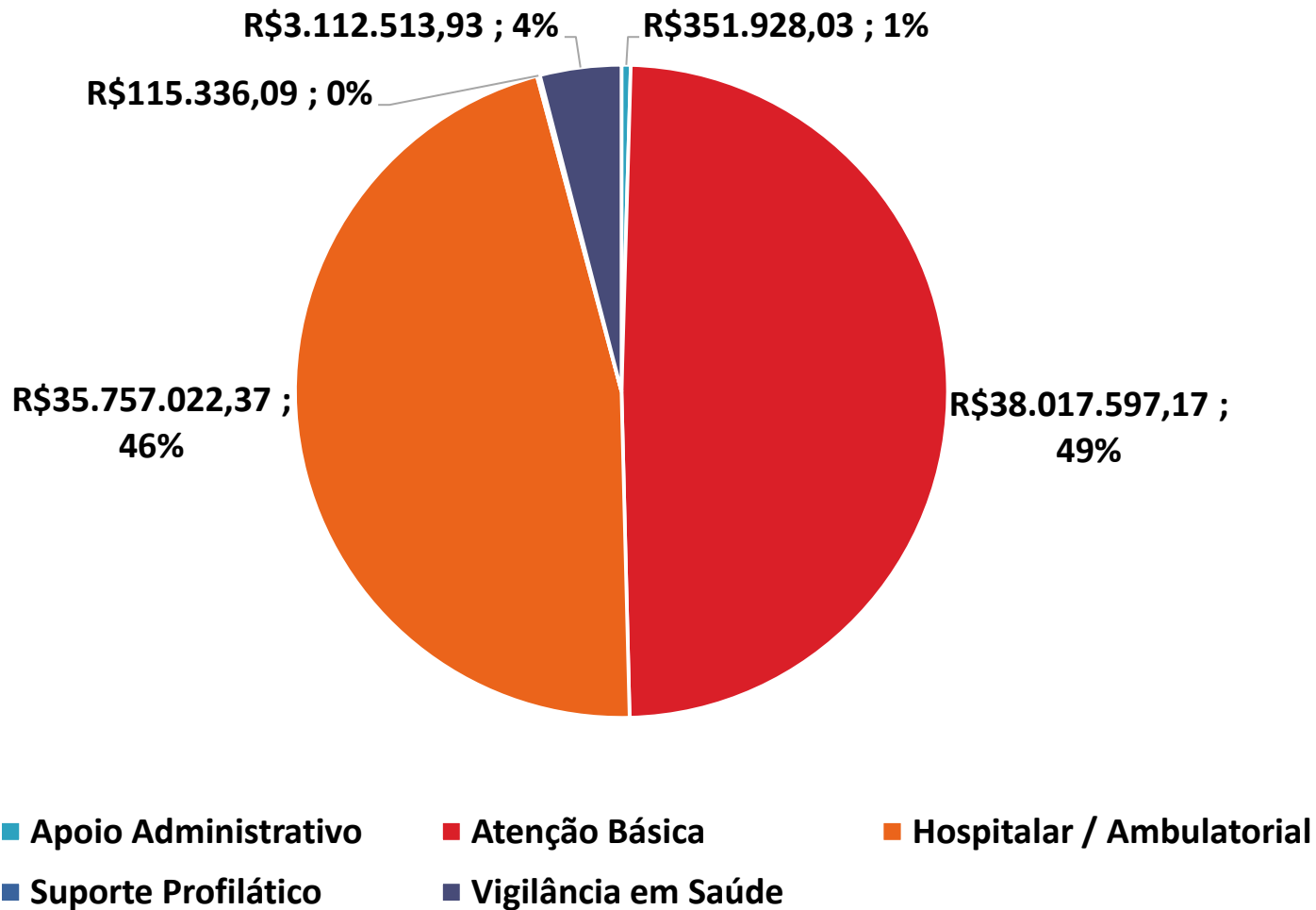


Despesas por Função

Apoio Administrativo	R\$ 351.928,03
Atenção Básica	R\$ 38.017.597,17
Hospitalar / Ambulatorial	R\$ 35.757.022,37
Suporte Profilático	R\$ 115.336,09
Vigilância em Saúde	R\$ 3.112.513,93
Total	R\$ 77.354.397,59



Despesas por Função



Auditorias realizadas ou em fase de execução no período e suas recomendações e determinações;



- Não houve auditorias neste período.

Oferta e produção de serviços públicos na rede de assistência, próprios, contratados e conveniados, cotejando-se os dados com os indicadores de saúde da população no âmbito de sua atuação.

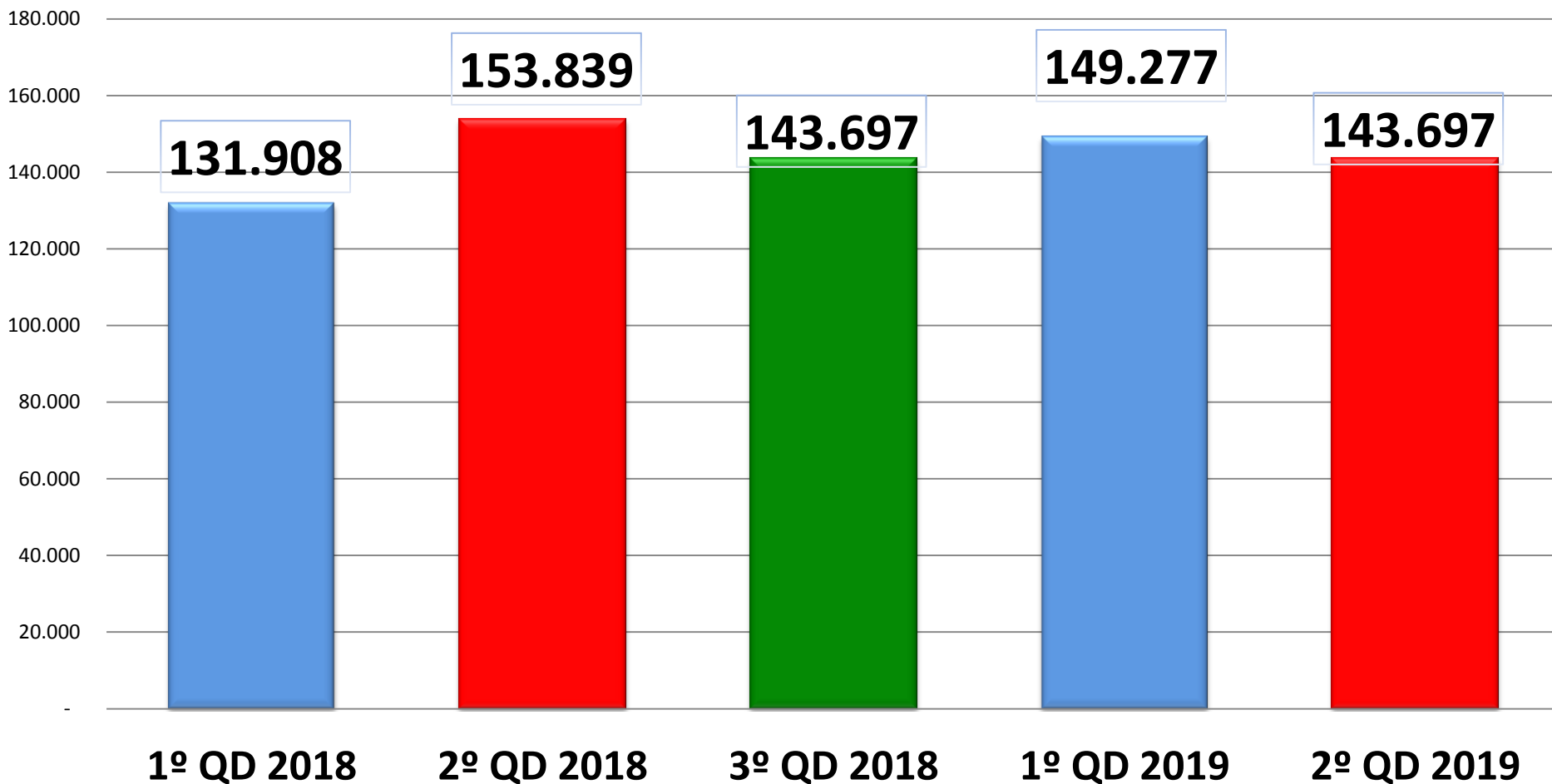


ASSISTÊNCIA FARMACÊUTICA



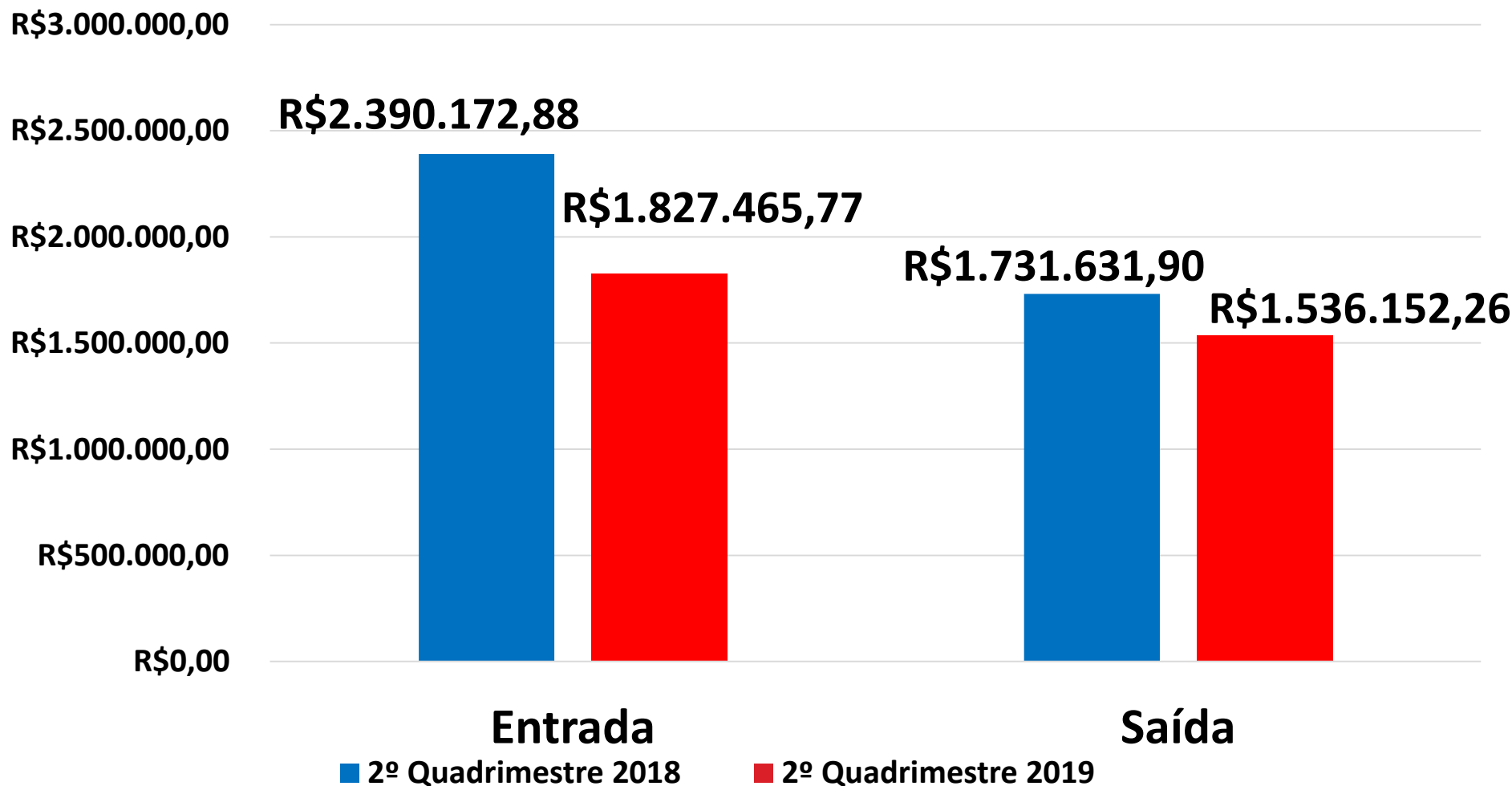
ASSISTÊNCIA FARMACÊUTICA

NÚMERO DE ATENDIMENTOS



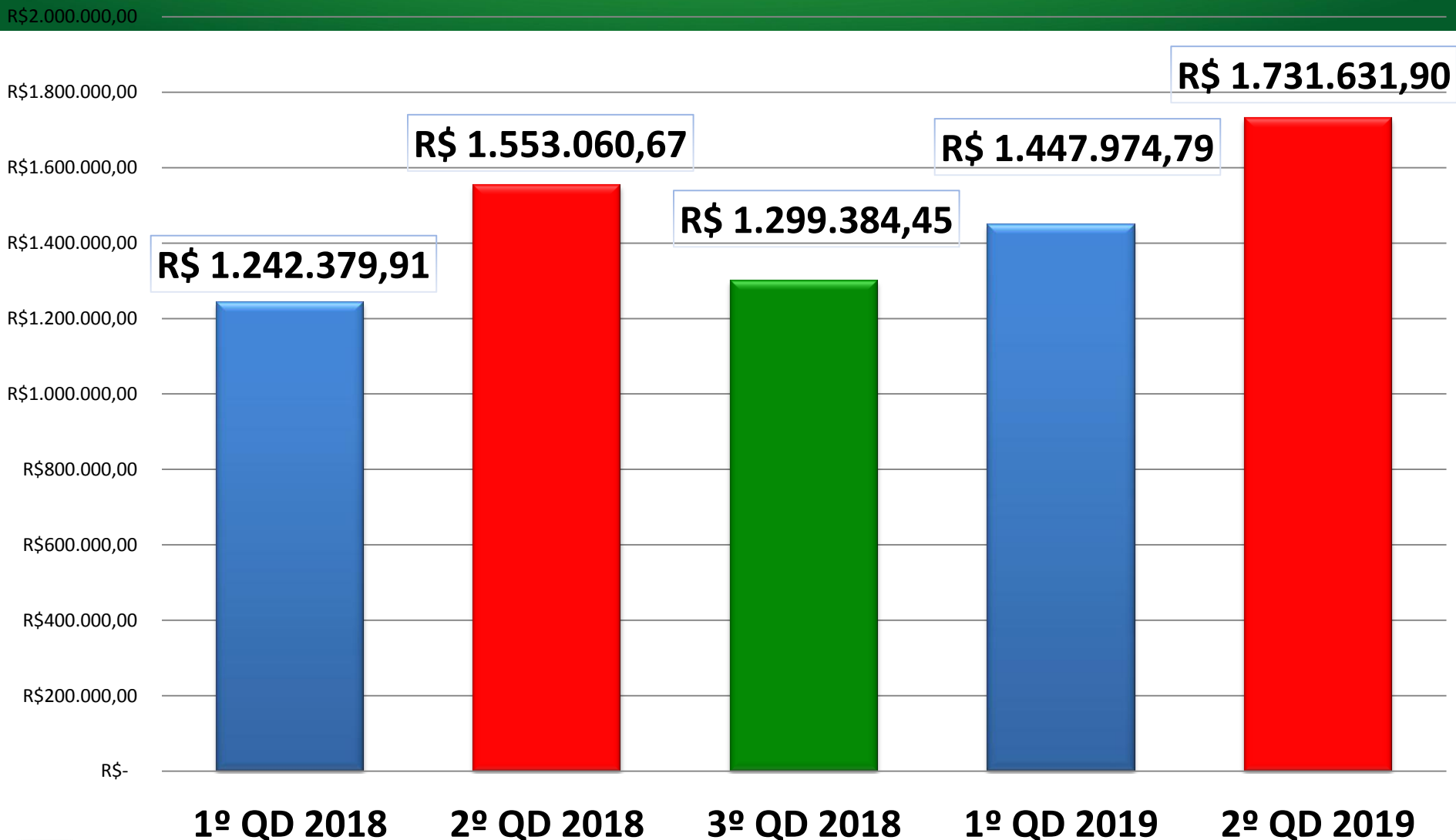
ASSISTÊNCIA FARMACÊUTICA

VALORES ENTRADA E SAÍDA DE MEDICAMENTOS



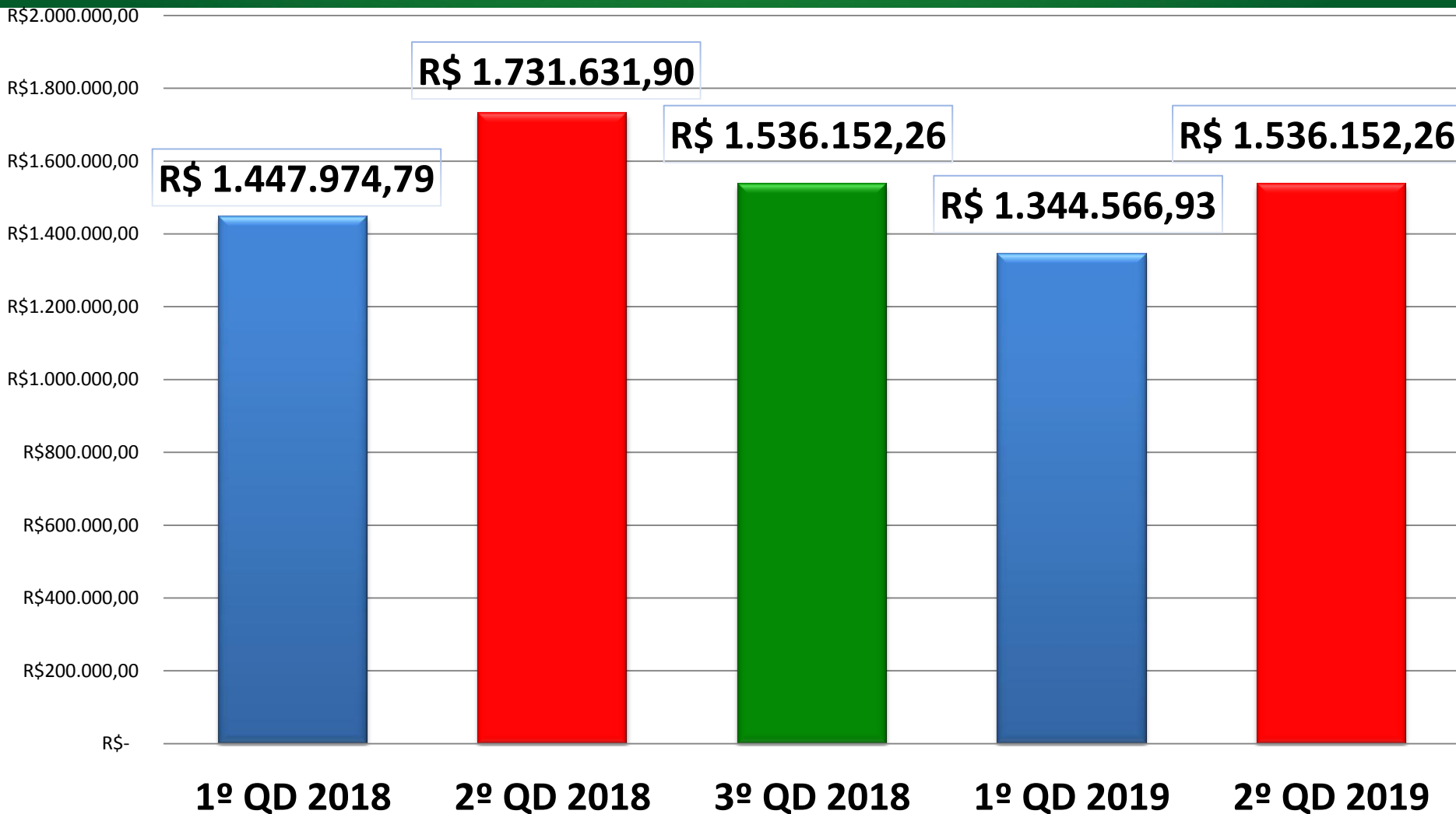
ASSISTÊNCIA FARMACÊUTICA

ENTRADA DE MEDICAMENTOS EM VALORES



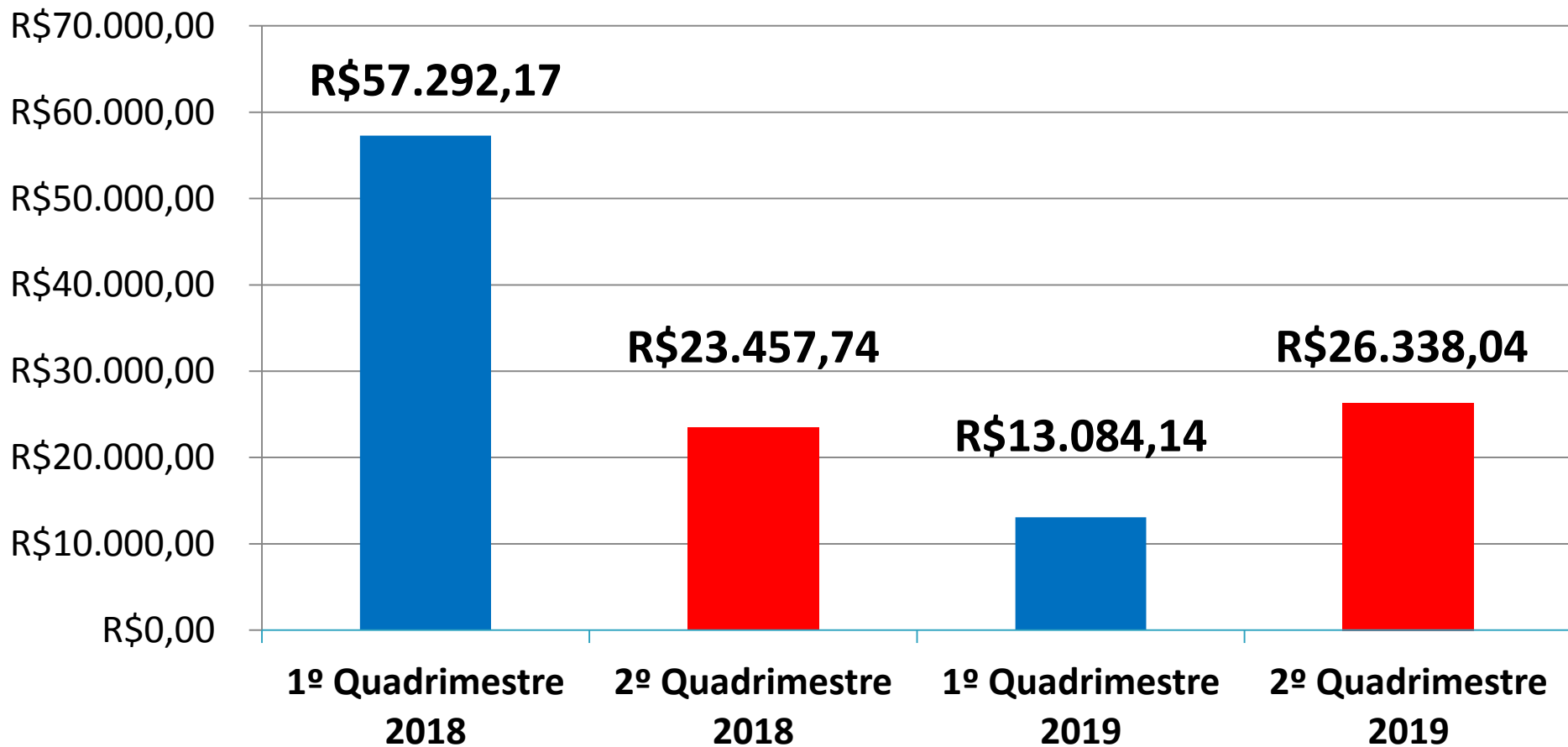
ASSISTÊNCIA FARMACÊUTICA

SAÍDA DE MEDICAMENTOS EM VALORES



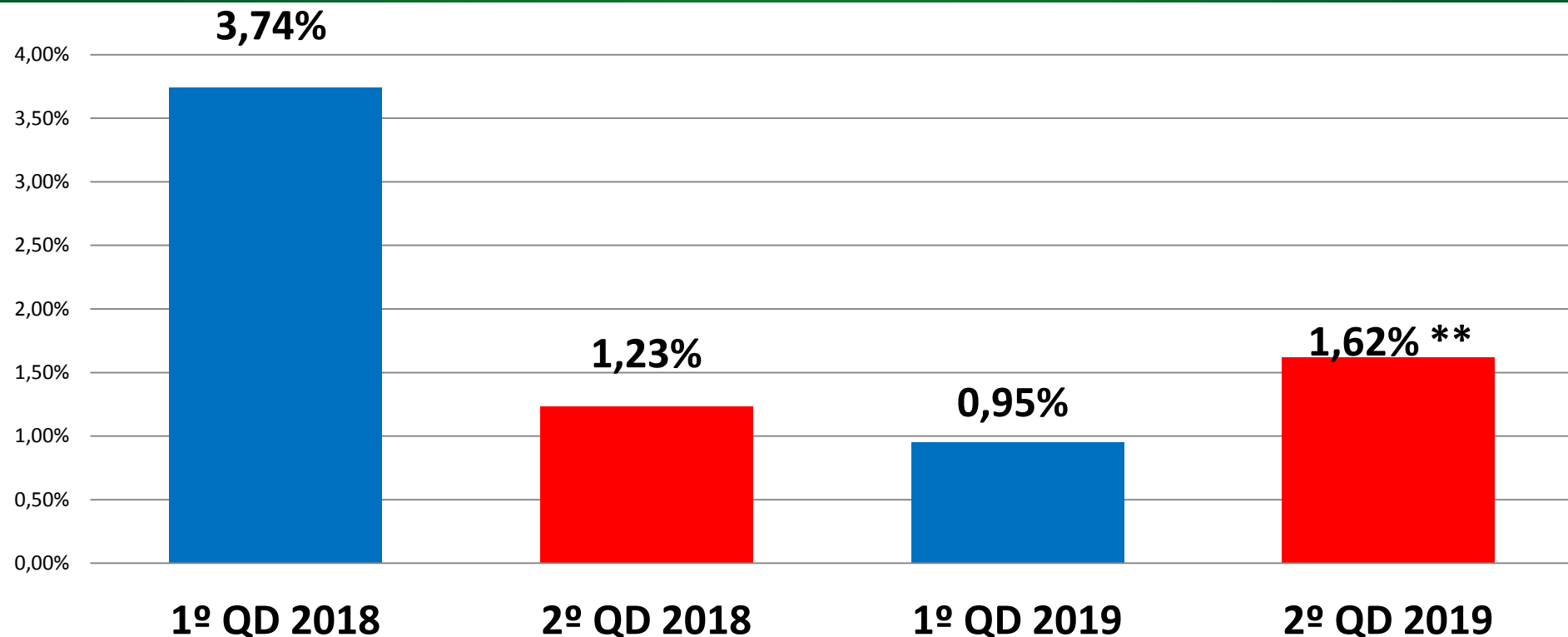
ASSISTÊNCIA FARMACÊUTICA

VALOR DE MEDICAMENTOS VENCIDOS



ASSISTÊNCIA FARMACÊUTICA

PERCENTUAL DE PERDA



****2º Quad/2019** Movimentação: R\$ 1.627.500,37 – Perda: **1,62%** (R\$ 14.182,00 Valor real do Município – **0,87%**)

OBS: R\$12.166,85 , valor referente ao medicamento oseltamivir, unidades que venceram no período. Fornecido pelo Estado e fica saldo de um ano para outro devido a sazonalidade da Gripe A. Este medicamento não tem gerência do município na aquisição.



ASSISTÊNCIA FARMACÊUTICA

Quadrimestre	Movimentação	Percentual de Perda
1° QD/2018	R\$ 1.531.903,24	3,74%
2° QD/2018	R\$ 1.805.837,39	1,23%
1° QD/2019	R\$ 1.399.052,00	0,95%
2° QD/2019	R\$ 1.627.500,37	1,62%(0,87%)



ASSISTÊNCIA FARMACÊUTICA

Medicamentos Fitoterápicos Manipulados

MEDICAMENTOS	1º QD 2018	2º QD 2018	1º QD 2019	2º QD 2019
ALCACHOFRA	160	1.610	5.860	5.340
CASTANHA DA INDIA	71.170	56.560	76.350	75.010
CAVALINHA	150	420	660	630
CITRUS AURANTIUM	0	900	3.450	3.990
DONG QUAI	1.470	1.080	3.750	4.830
ESPINHEIRA SANTA	4.110	4.200	4.575	5.445
GINKGO BILOBA	71.390	60.690	66.690	71.700
GINSENG KOREA	750	420	450	1.230
HYPERICUM	4.380	5.335	15.300	18.360
PASSIFLORA	32.290	32.830	40.810	51.930
VALERIANA	5.500	5.340	6.390	11.400
TOTAL	191.370	169.385	224.285	249.865



ASSISTÊNCIA FARMACÊUTICA

APRESENTAÇÃO DAS CONSULTA FARMACÊUTICAS – SEMINÁRIO DE PRÁTICAS INTEGRATIVAS 16/08/2019



ASSISTÊNCIA FARMACÊUTICA

VISITA TÉCNICA CONSELHEIRO DO CONSELHO REGIONAL DE FARMÁCIA DO AMAZONAS



ASSISTÊNCIA FARMACÊUTICA

VISITA DO MINISTÉRIO DA SAÚDE E CONSELHO FEDERAL DE FARMÁCIA –
APRESENTAÇÃO DO PROJETO DE PLANTAS MEDICINAIS E FITOTERÁPICOS



TOLEDO
PREFEITURA
Secretaria da Saúde

ASSISTÊNCIA FARMACÊUTICA

EVENTO SESC CIDADÃO EM PARCERIA COM ATENÇÃO BÁSICA –
ORIENTAÇÃO, DISTRIBUIÇÃO DE MUDAS E CHÁS



ASSISTÊNCIA FARMACÊUTICA

EVENTO EM COMEMORAÇÃO AOS 13 ANOS DA LEI MARIA DA PENHA- CONSELHO DA MULHER /SECRETARIA DA MULHER



ASSISTÊNCIA FARMACÊUTICA

FEIRA ECOMIGO, ORIENTAÇÃO E DISTRIBUIÇÃO DE CHÁS E MUDAS



ASSISTÊNCIA FARMACÊUTICA

REUNIÃO DOS FARMACÊUTICOS -

CONSTRUÇÃO DOS PROTOCOLOS DE CONSULTA FARMACÊUTICA



TOLEDO

PREFEITURA

Secretaria da Saúde

ASSISTÊNCIA FARMACÊUTICA

APRESENTAÇÃO EM CASCAVEL SOBRE CAPACITAÇÃO DE FITOTERAPIA
PARA PRESCRITORES – XXXV CONGRESSO COSEMS-PR



logia

positivo:

sobre uso de plantas medicinais e fitoterápicos dividida em:

- digestivo, sistema respiratório, sistema nervoso central, hipertensão, dor, inflamação, processos alérgicos, e distúrbios do metabolismo e hormônios.

de gr

pacie

otera

nto d

os clí

gestã

onápi

êneta:

chicas e

tutor

práti

os, consultas aos pacientes e prescrição de plantas medicinais, dentro das atribuições de cada profissional clínico.

os serviços de fitoterapia: protocolos e elaboração do plano terapêutico.

elaboração do plano terapêuticos e elaboração de relatórios, avaliação

DESAFIOS

Profissionais Prescritores de Fitoterapia em Cascavel

Elisa S. Basso

Dr. Luiz Roberto Santos



ATENÇÃO BÁSICA



Estratégia de Saúde da Família - ESF

ESF	Quantidade de Equipes	Não Credenciadas
ESF São Francisco	02 Equipes	
ESF Jardim Europa	04 Equipes	
ESF Cosmos	02 Equipes	01 Equipe
ESF César Parque/Bressan	01 Equipe	
ESF Panorama	03 Equipes	
ESF Concórdia	02 Equipes	
ESF Santa Clara IV	02 Equipes	
ESF Pancera	02 Equipes	
ESF Novo Sarandi	01 Equipe	
ESF Concórdia do Oeste/Dez de Maio		01 Equipe
TOTAL	19 Equipes	02 Equipes



CONSTRUÇÃO UBS VILA NOVA



REFORMA UBS JD. COOPAGRO

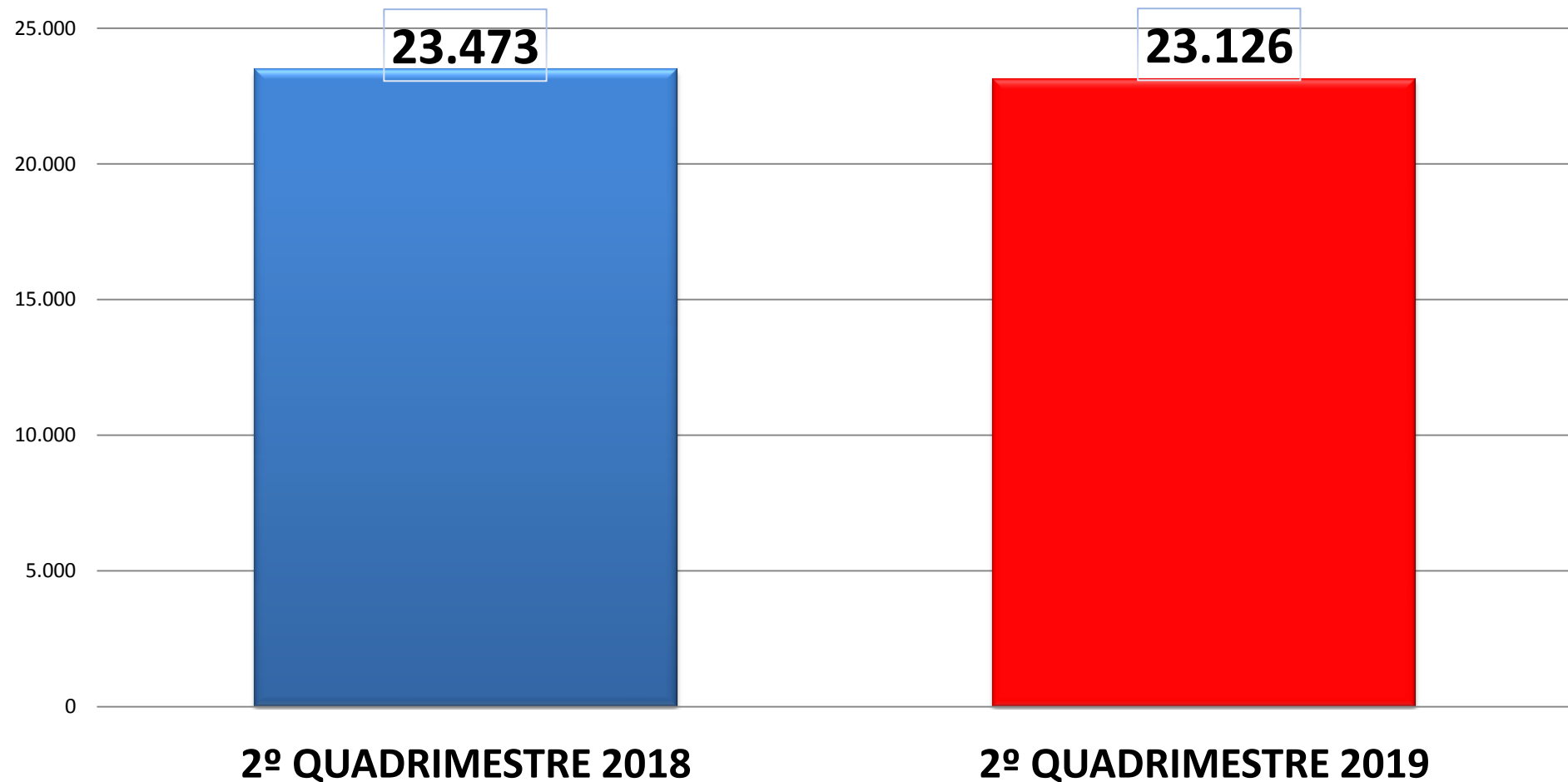


REFORMA E AMPLIAÇÃO UBS JD. PORTO ALEGRE



ESTRATÉGIA DE SAÚDE DA FAMÍLIA - ESF

CONSULTAS MÉDICAS ESF



2º QUADRIMESTRE 2018

2º QUADRIMESTRE 2019



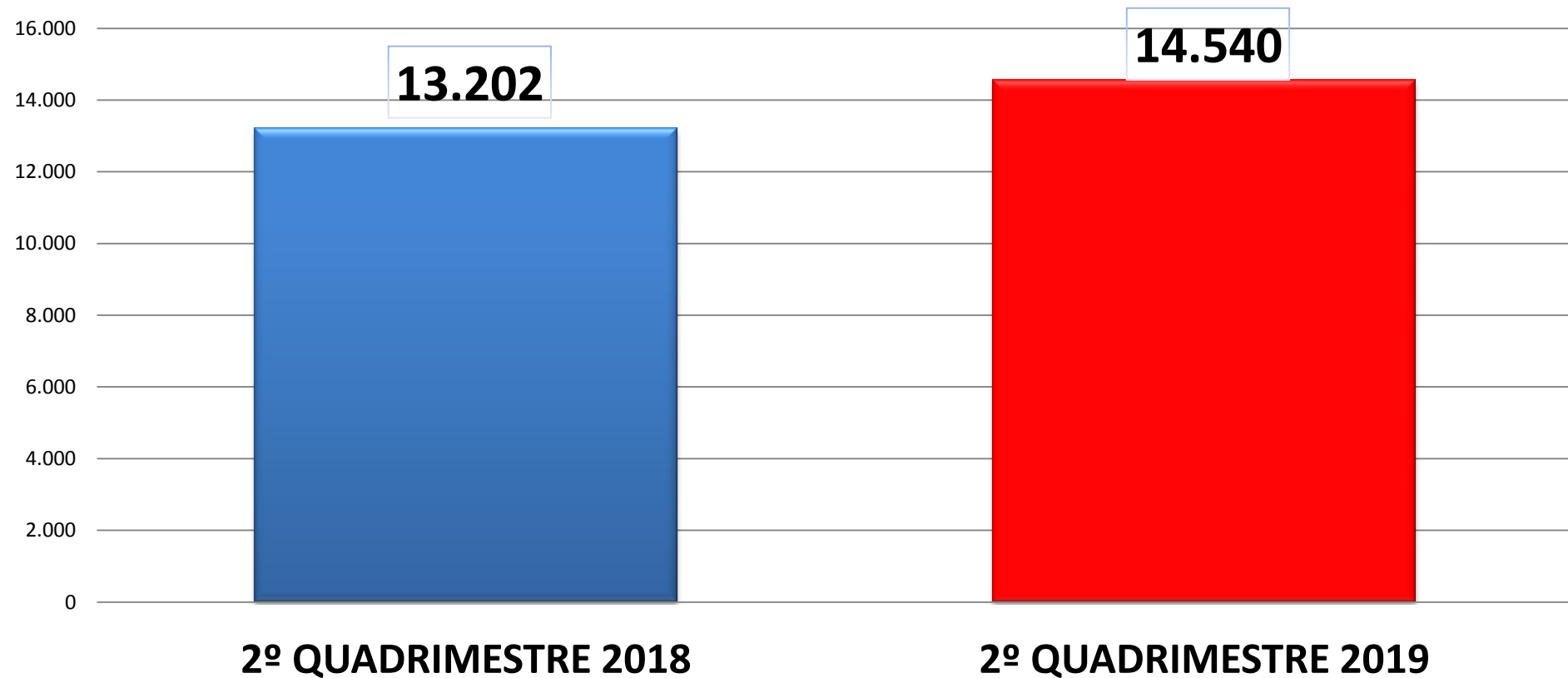
ATENÇÃO BÁSICA

PSE: CAMPANHA ANTI DROGAS
ESF JD BRESSAN



CONSULTAS DE CLÍNICA MÉDICA – UBSs TRADICIONAIS

CONSULTAS CLÍNICO GERAL - UBS ATENÇÃO BÁSICA



A CONSULTA QUE VOCÊ FAZTA FAZ FALTA PRA ALGUÉM!

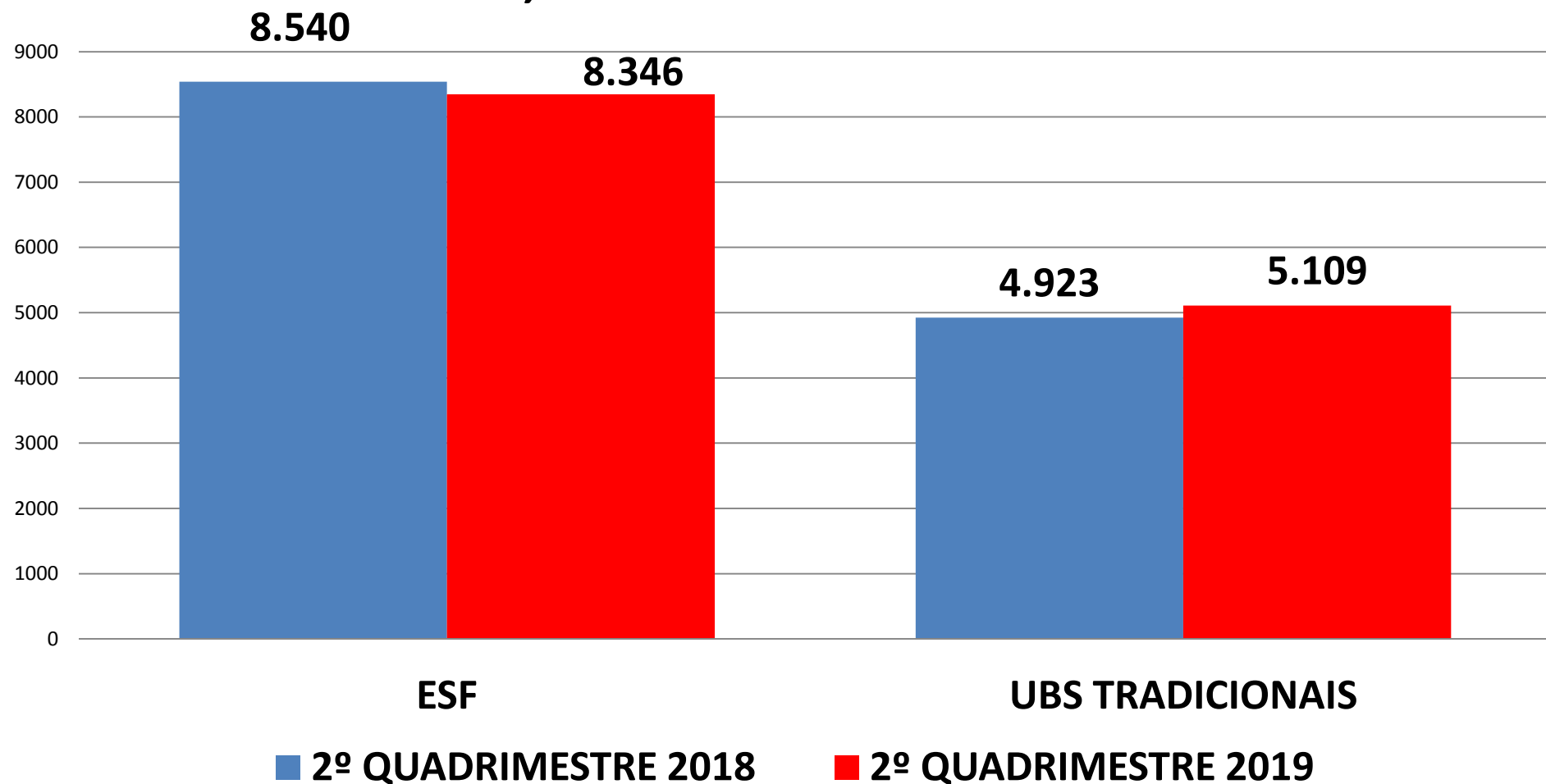
SE VOCÊ TEM UM PROCEDIMENTO MARCADO, SEJA UMA CONSULTA,
EXAME OU CIRURGIA, **NÃO FALTE!**



SE NÃO PUDER COMPARECER COMUNIQUE COM ANTECEDÊNCIA.

FALTANTES EM CONSULTAS MÉDICAS

FALTANTES, CANCELADOS E DESMARCADOS



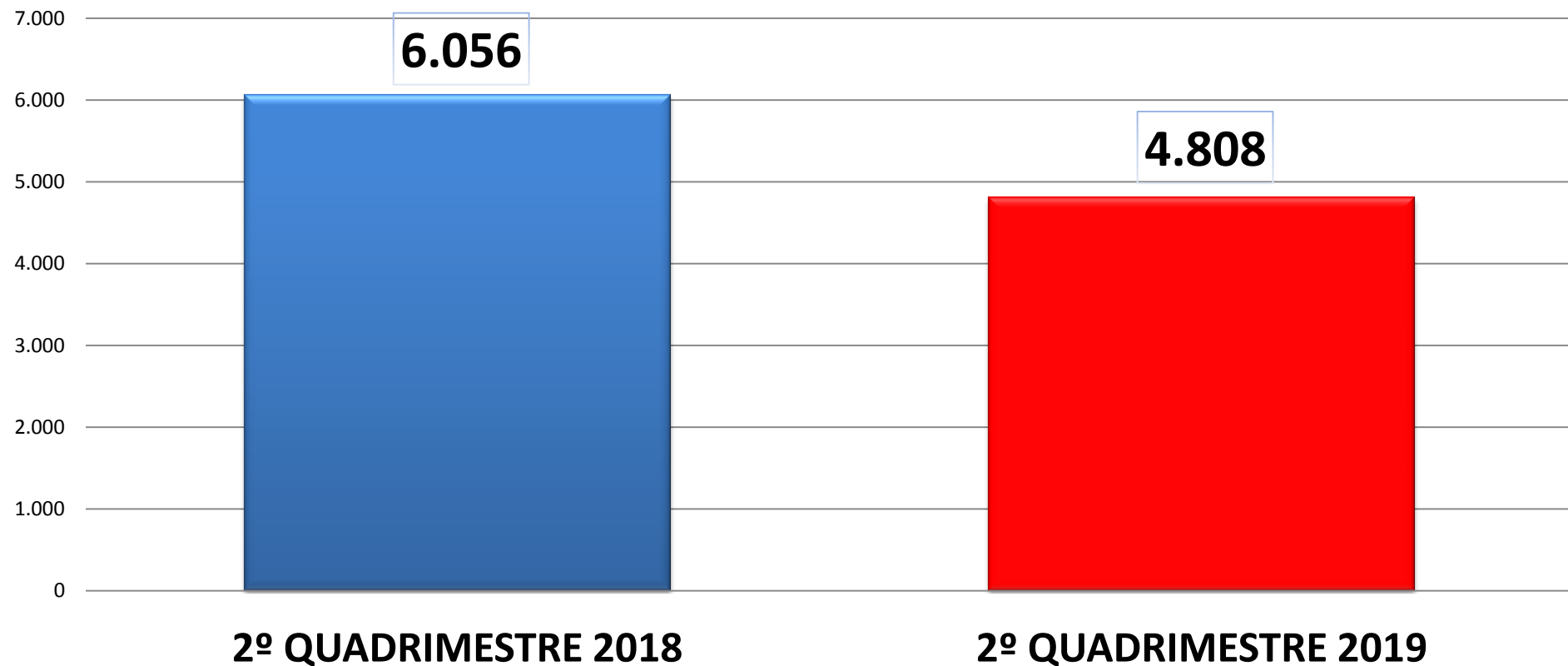
■ 2º QUADRIMESTRE 2018

■ 2º QUADRIMESTRE 2019



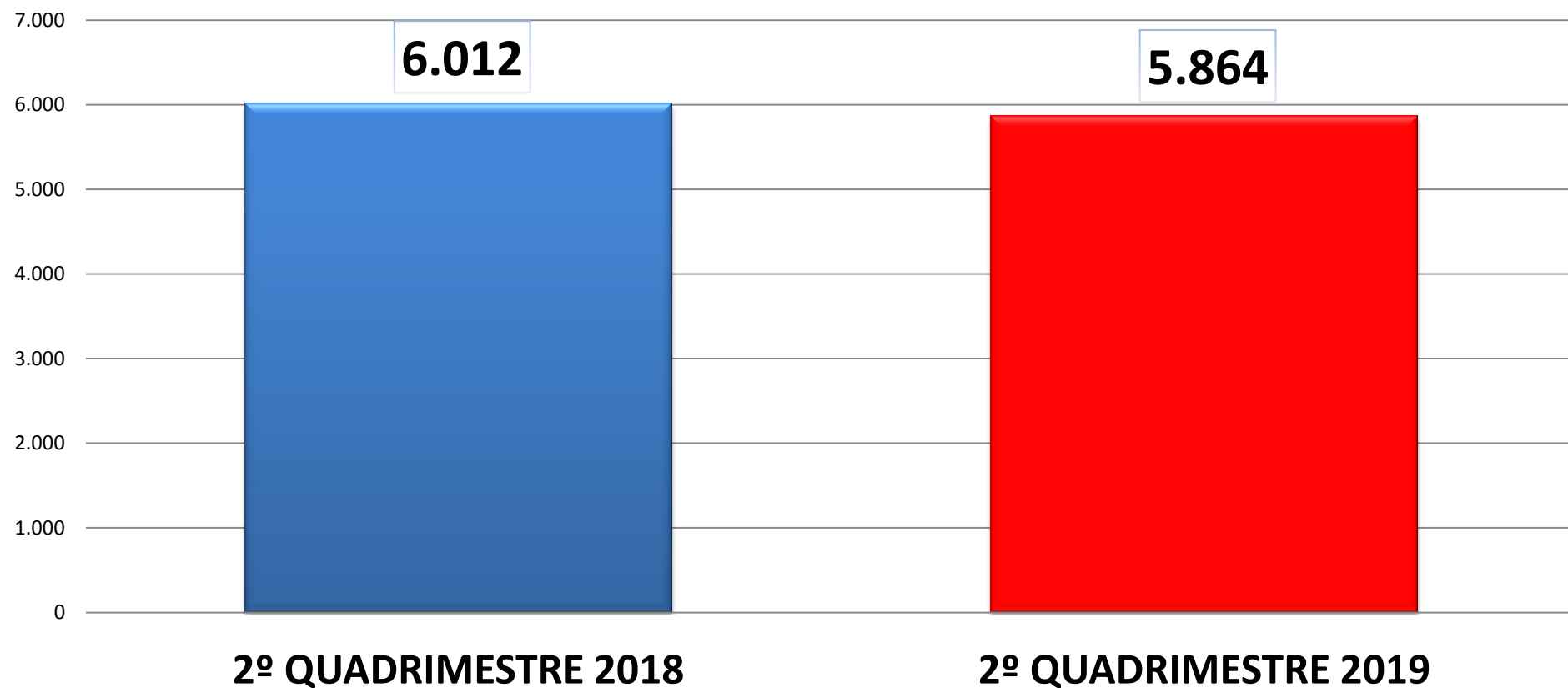
CONSULTAS DE PEDIATRIA EM UBS

CONSULTAS DE PEDIATRA – UBS ATENÇÃO BÁSICA



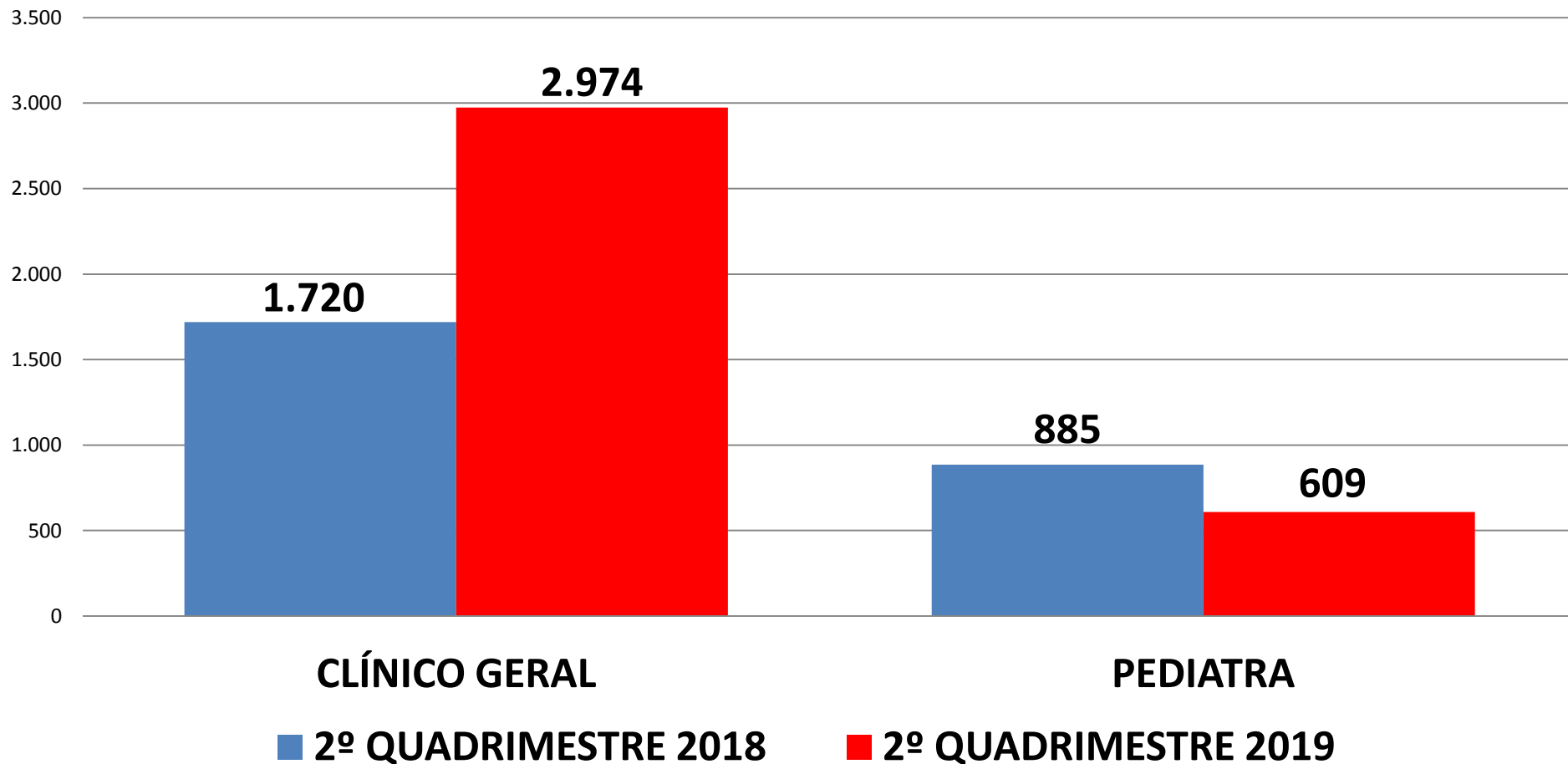
CONSULTAS DE GINECOLOGIA EM UBS

CONSULTAS DE GINECOLOGISTA - UBS ATENÇÃO BÁSICA



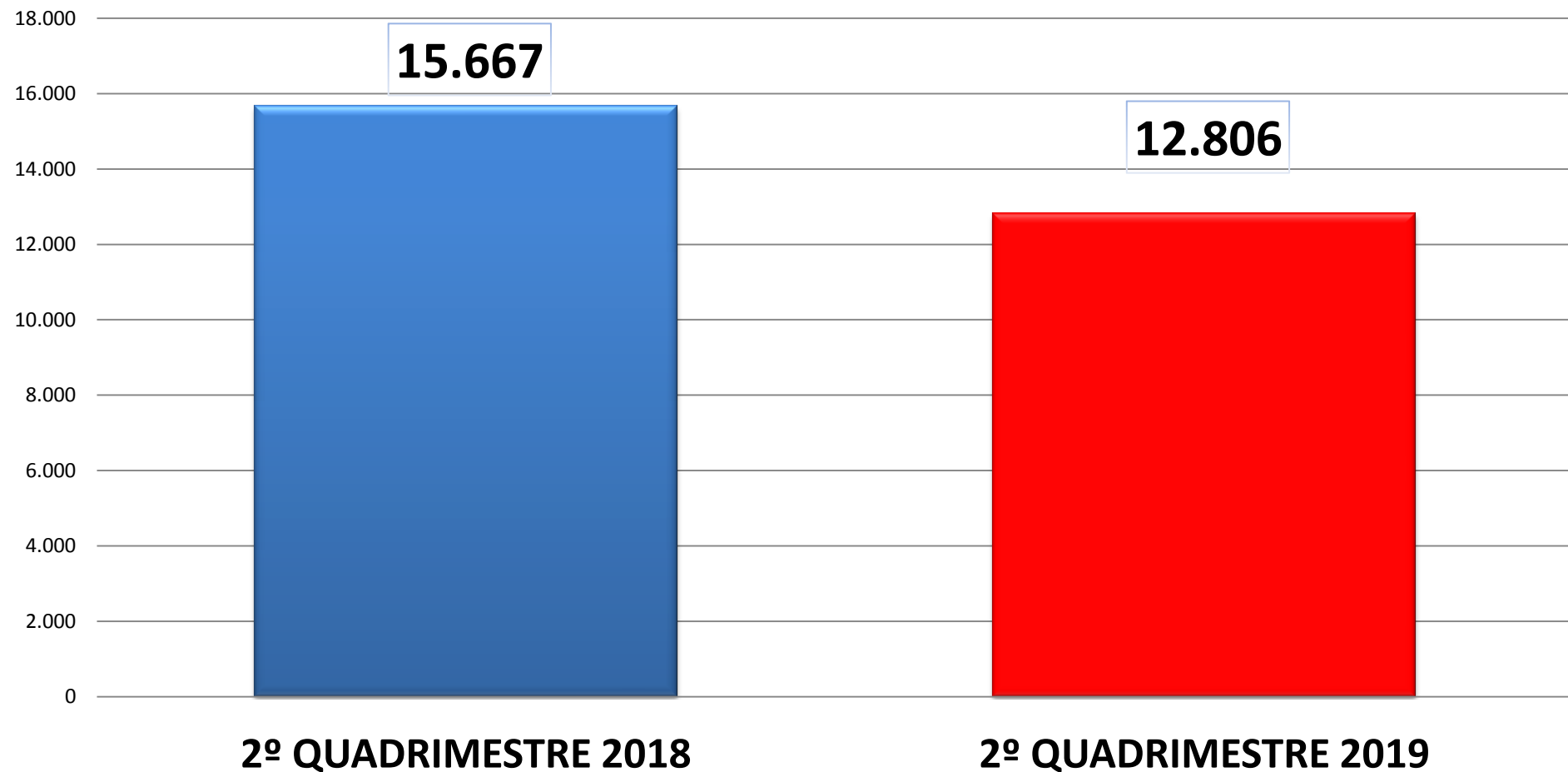
UBS - Unidades Básicas do Interior

CONSULTAS MÉDICAS - UBS INTERIOR



ODONTOLOGIA

PROCEDIMENTOS EM ESB - ODONTOLOGIA



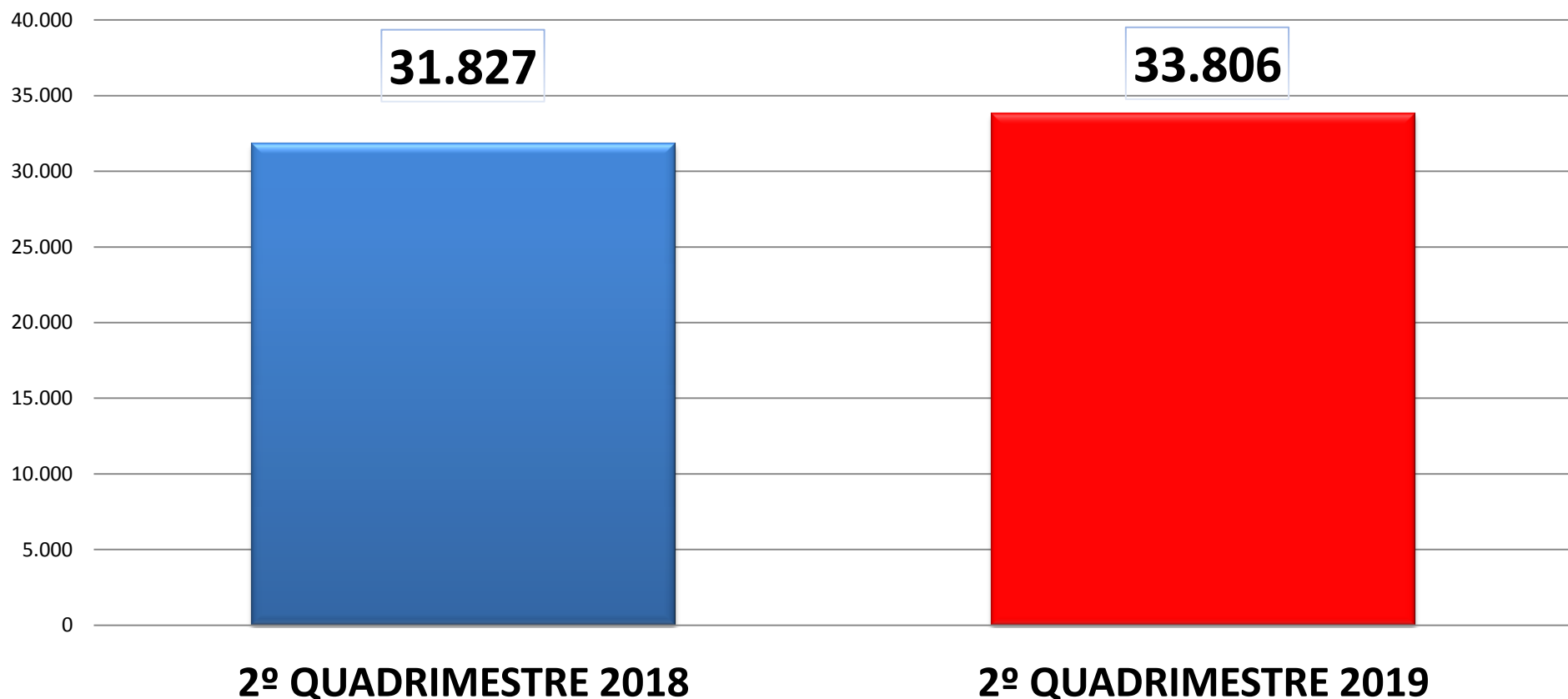
2º QUADRIMESTRE 2018

2º QUADRIMESTRE 2019



ODONTOLOGIA

PROCEDIMENTOS EM UNIDADES BÁSICAS - ODONTOLOGIA



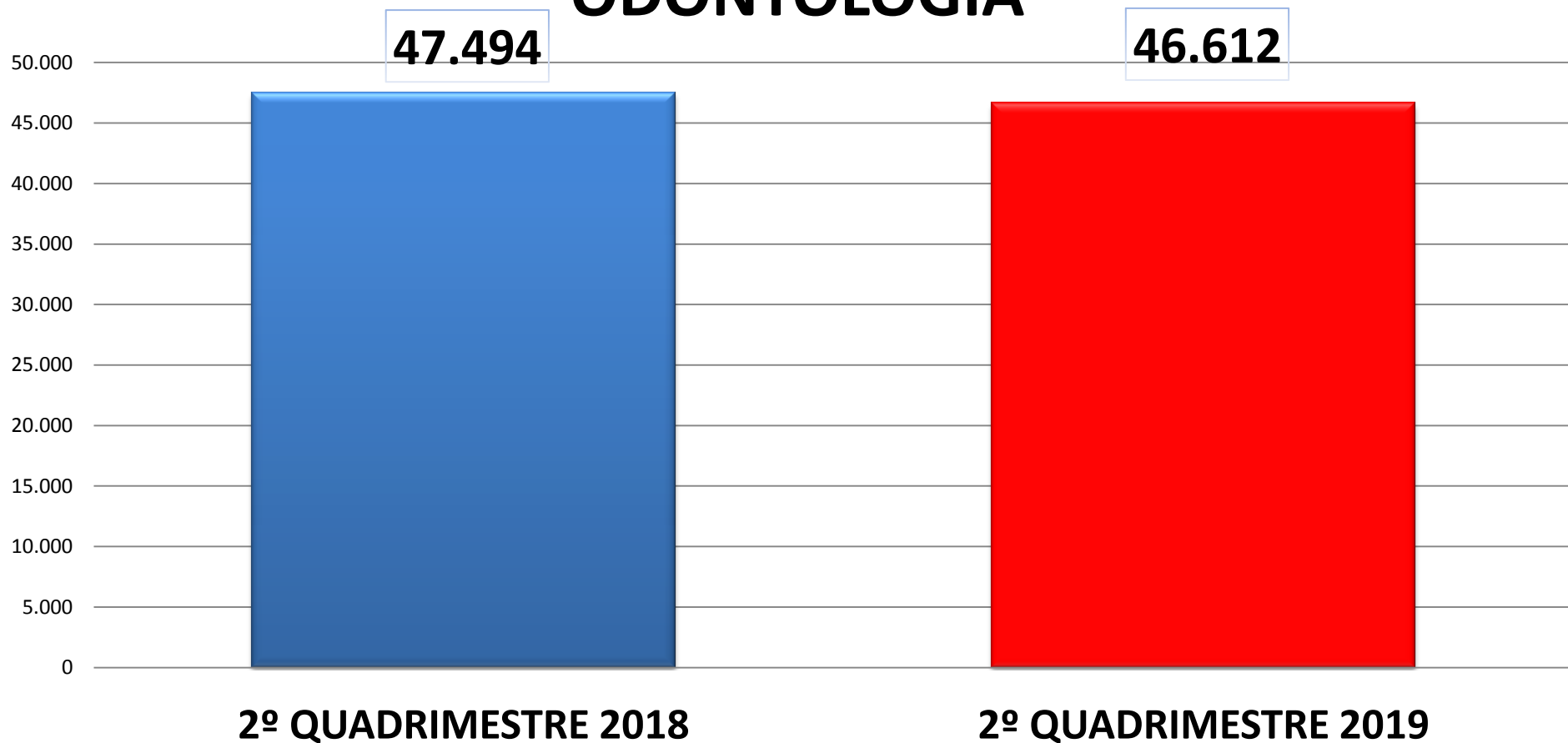
2º QUADRIMESTRE 2018

2º QUADRIMESTRE 2019



ODONTOLOGIA

NÚMERO TOTAL DE PROCEDIMENTOS - ODONTOLOGIA



2º QUADRIMESTRE 2018

2º QUADRIMESTRE 2019



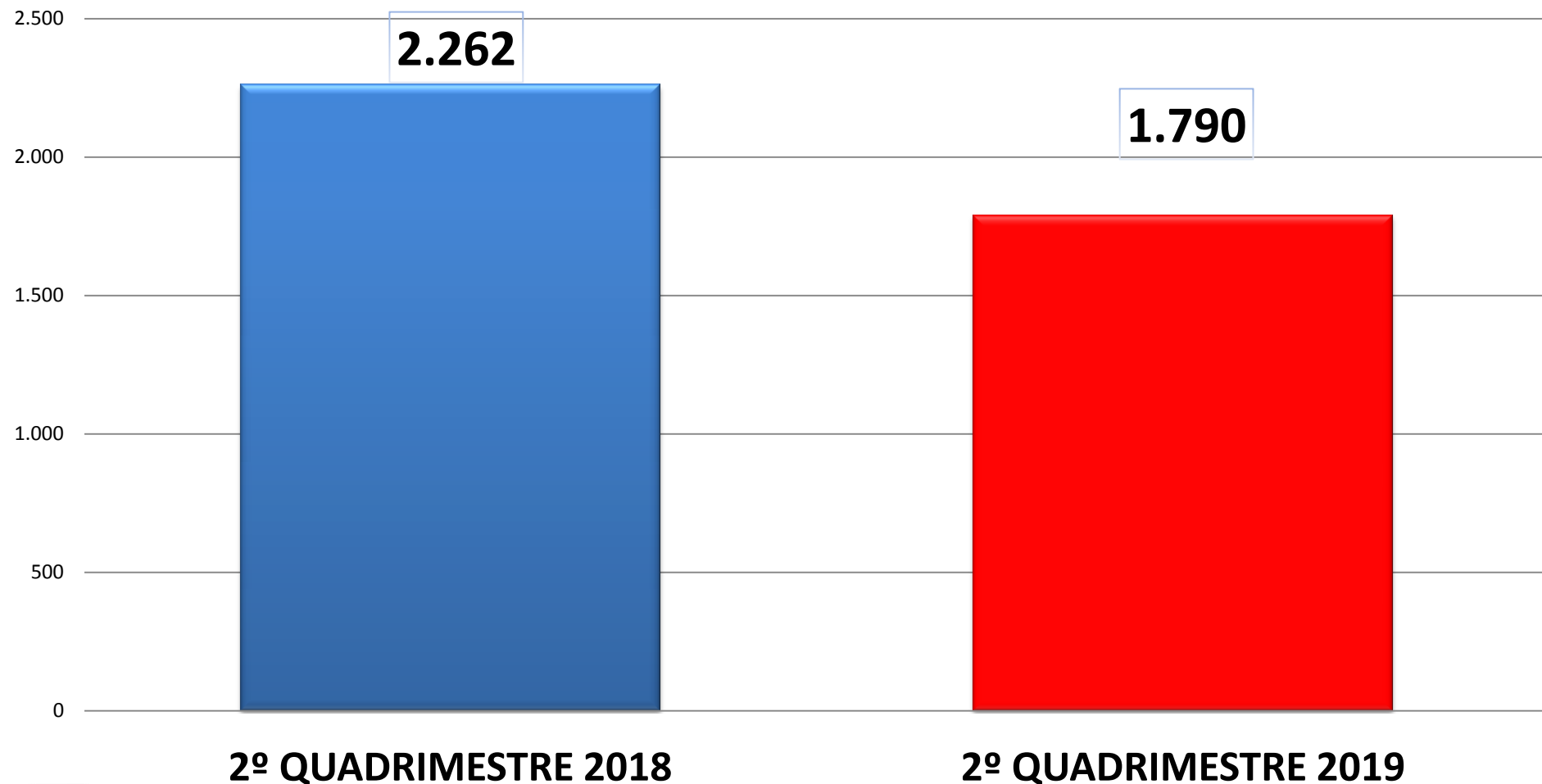
ODONTOLOGIA

AÇÕES EDUCATIVAS: ESCOLA HENRIQUE BROD E NOVO SOBRADINHO



ODONTOLOGIA

FALTANTES E CANCELADOS - ODONTO



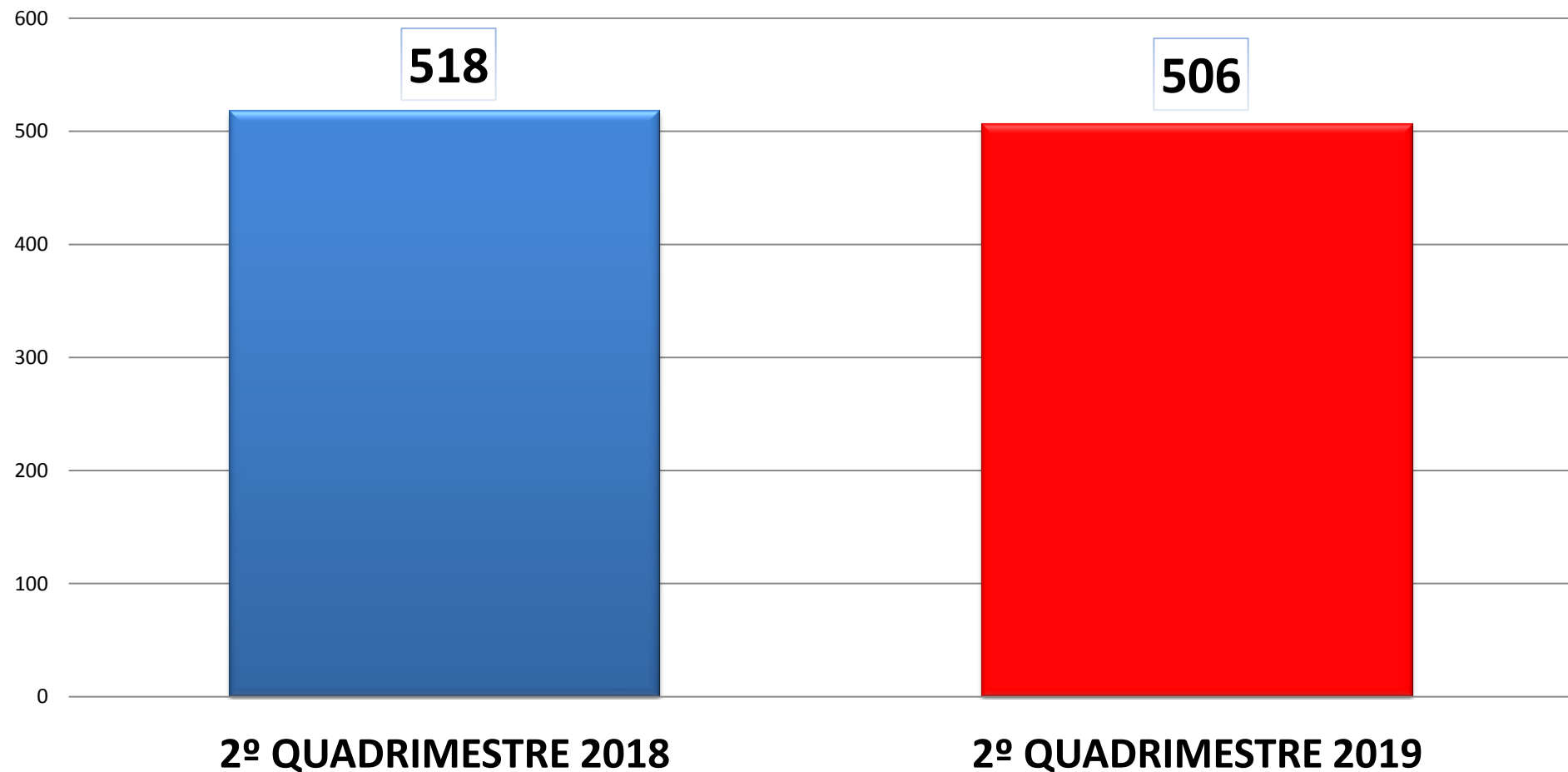
2º QUADRIMESTRE 2018

2º QUADRIMESTRE 2019



PAD – Programa de Atendimento Domiciliar

CONSULTAS



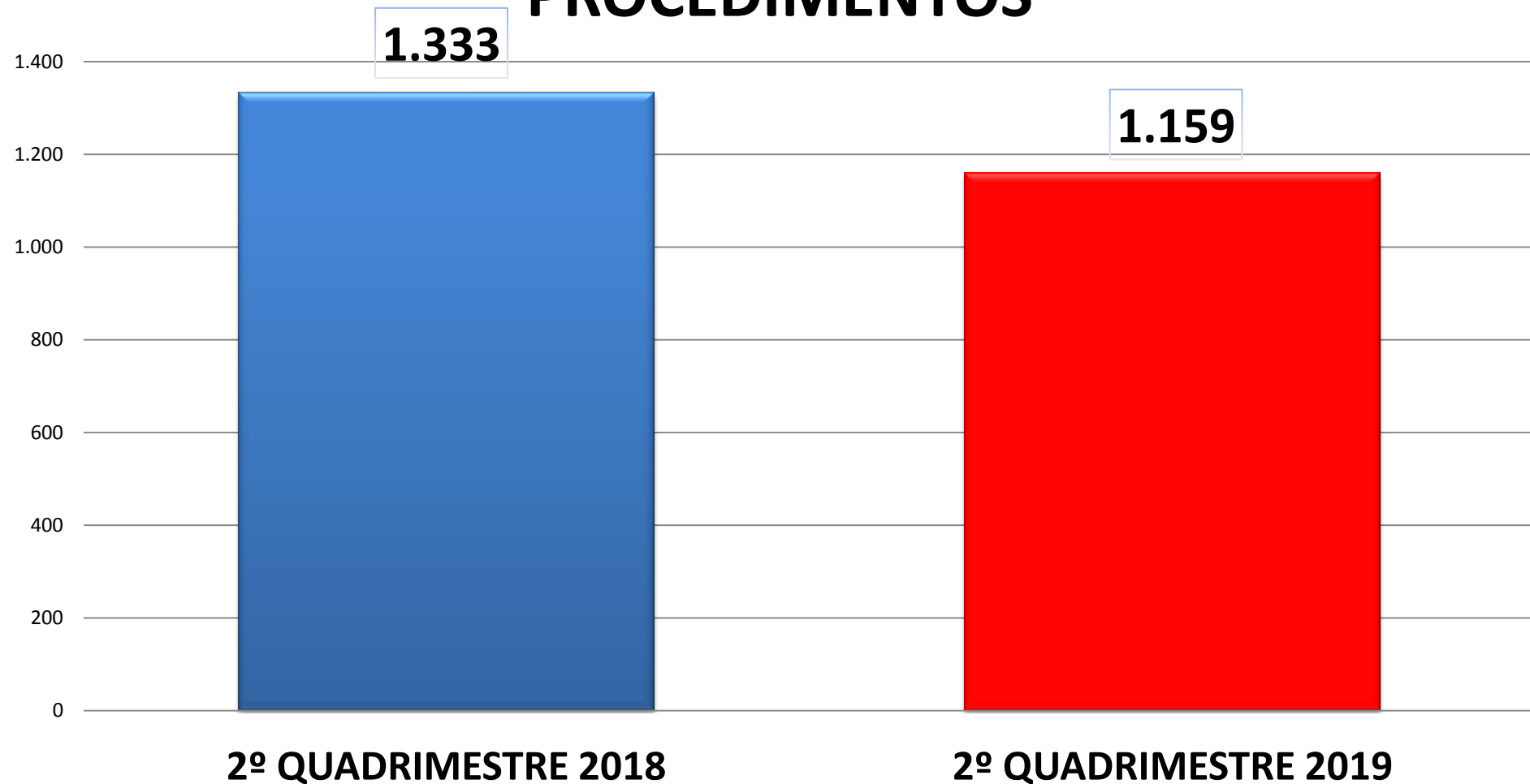
2º QUADRIMESTRE 2018

2º QUADRIMESTRE 2019



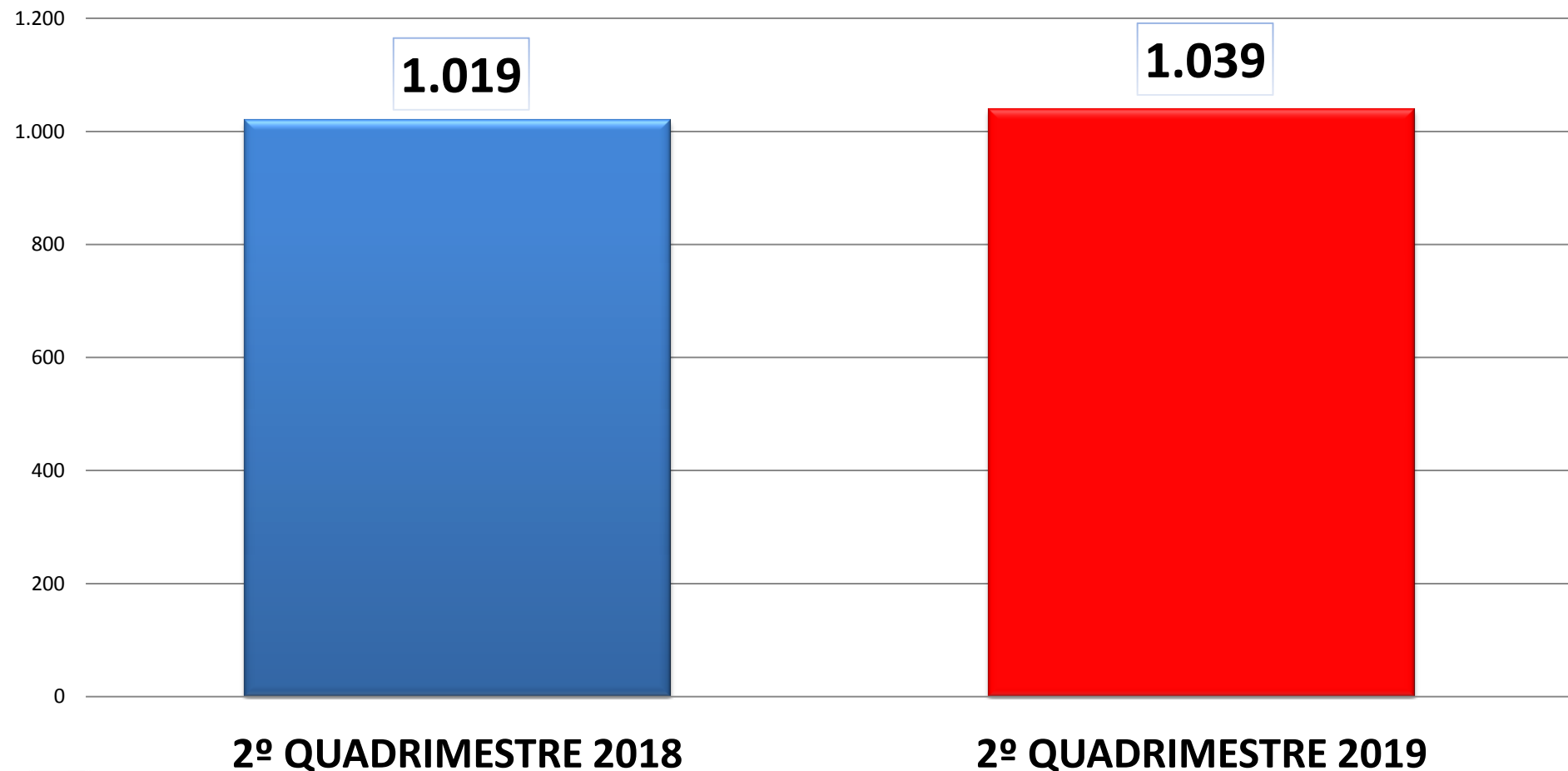
PAD – Programa de Atendimento Domiciliar

PROCEDIMENTOS



AMBULATÓRIO DE FERIDAS

ATENDIMENTOS



2º QUADRIMESTRE 2018

2º QUADRIMESTRE 2019

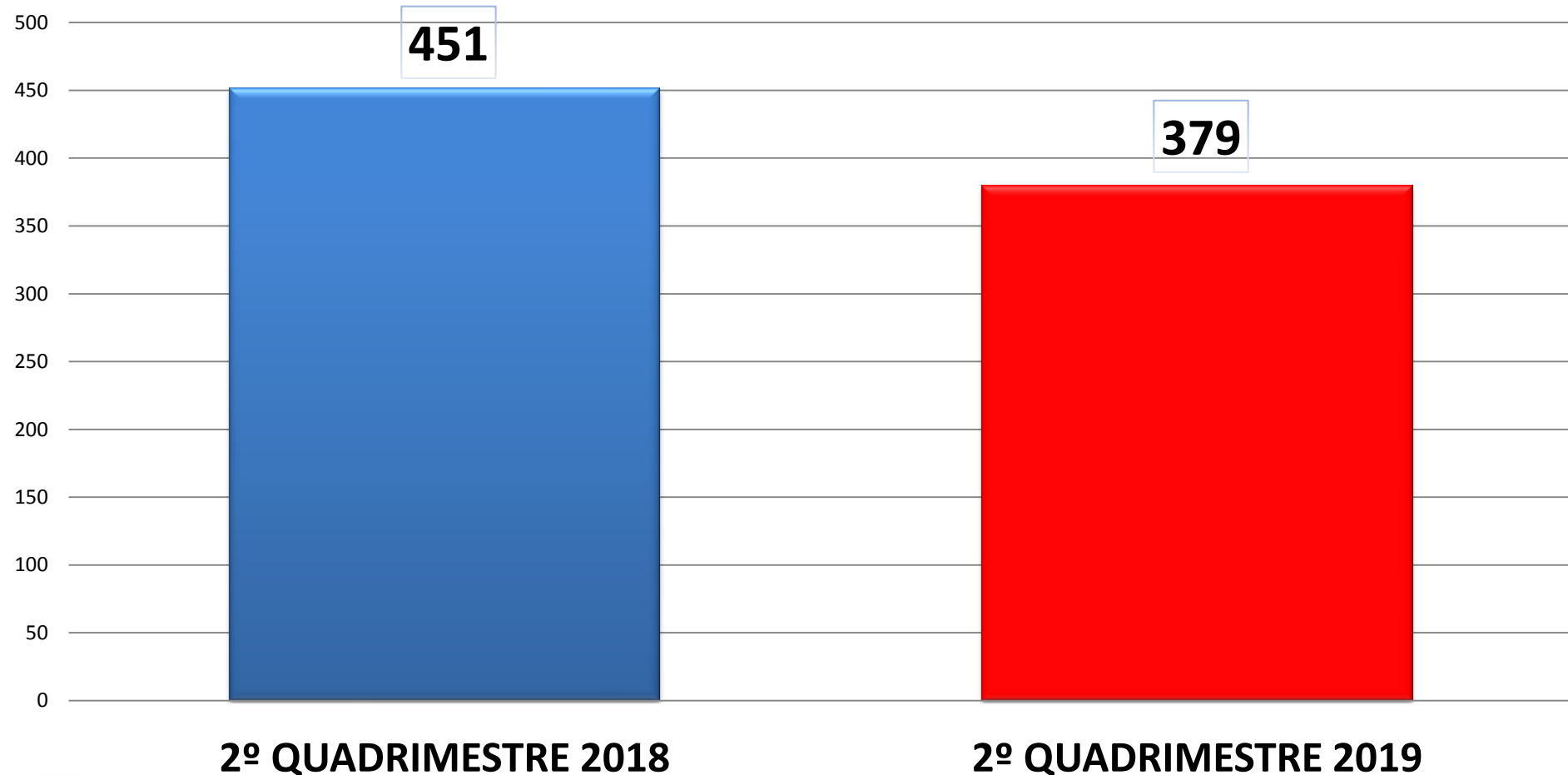


TOLEDO
PREFEITURA
Secretaria da Saúde

Fonte: Sistema SIGS(Sistema Integrado de Gestão de Serviços de Saúde)

AMBULATÓRIO DE FERIDAS

PROCEDIMENTOS



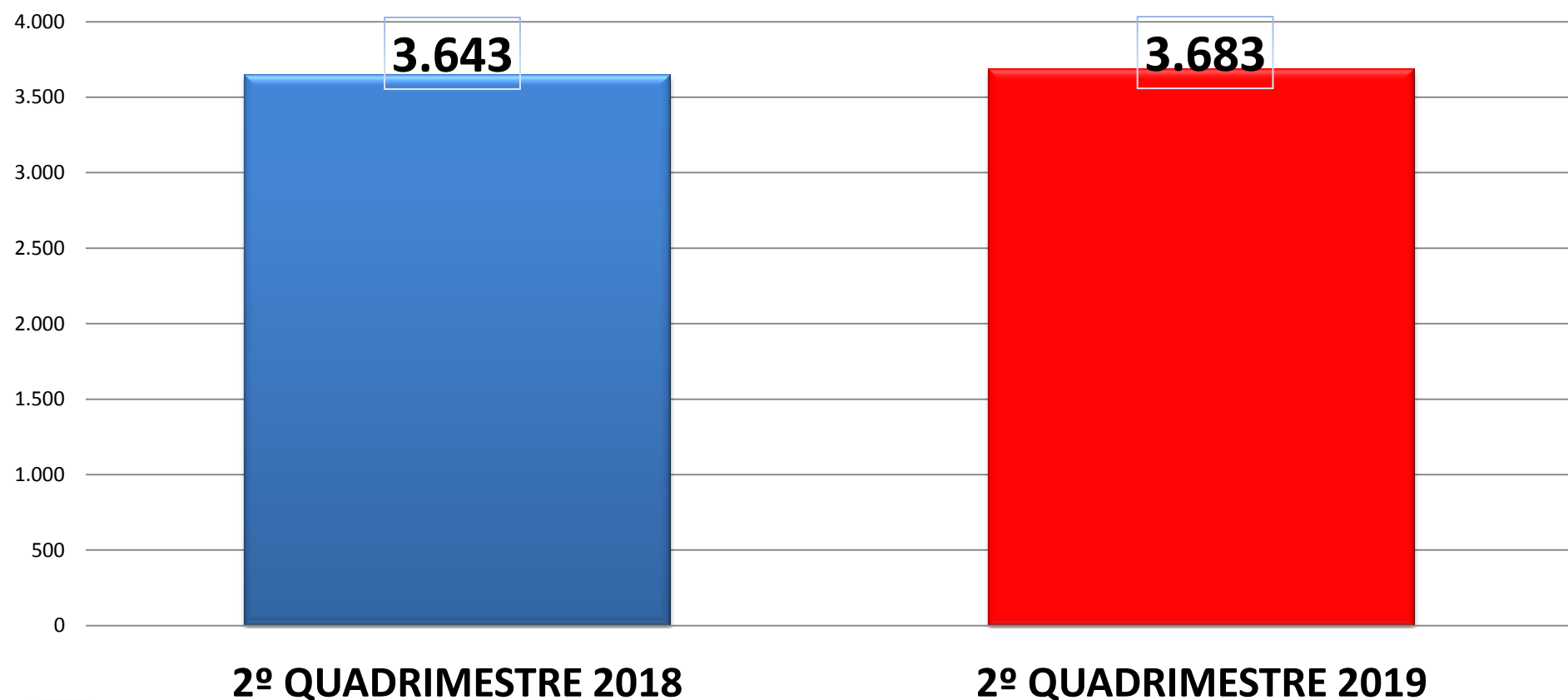
2º QUADRIMESTRE 2018

2º QUADRIMESTRE 2019



ENFERMAGEM

TESTE RÁPIDO EM GESTANTES



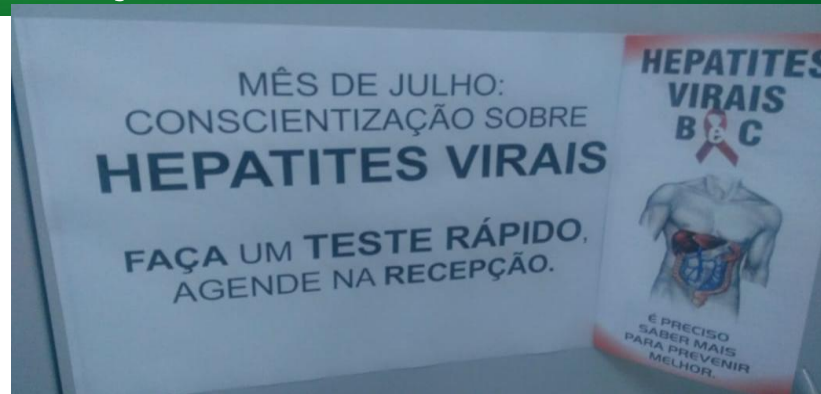
2º QUADRIMESTRE 2018

2º QUADRIMESTRE 2019



ATENÇÃO BÁSICA

CAMPANHA JULHO LARANJA – CONSCIENTIZAÇÃO SOBRE HEPATITES VIRAIS



ATENÇÃO BÁSICA

AÇÃO EDUCATIVA SOBRE HEPATITES CENTRO DA JUVENTUDE EUROPA



ATENÇÃO BÁSICA

CAMPANHA AGOSTO DOURADO: DIVULGAÇÃO E CAPACITAÇÃO SOBRE ALEITAMENTO MATERNO



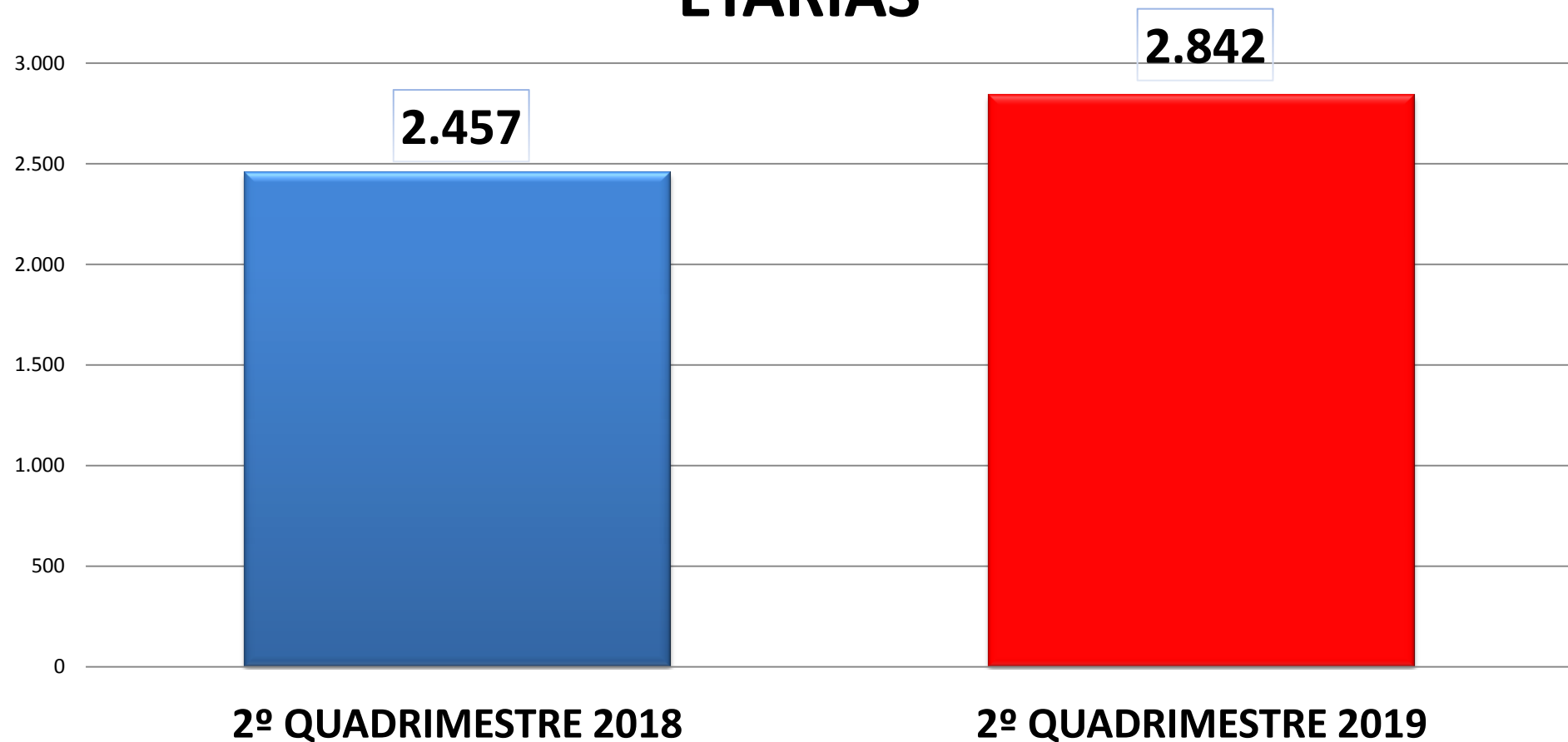
ATENÇÃO BÁSICA

CAMPANHA AGOSTO DOURADO: AÇÃO ESF PANORA E DIA DO MAMAÇO



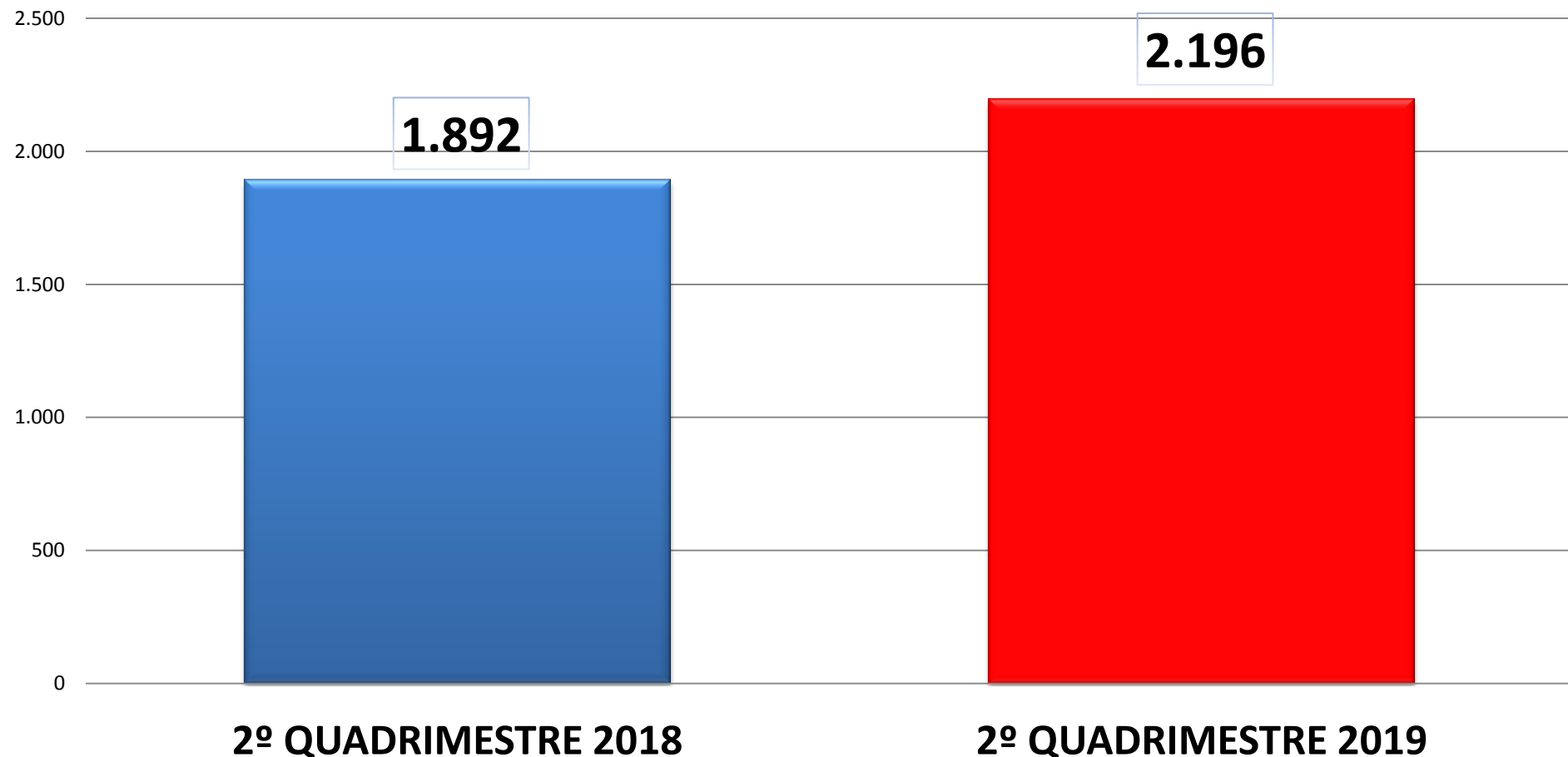
ENFERMAGEM

CITOPATOLÓGICO – TODAS FAIXAS ETÁRIAS



ENFERMAGEM

CITOPATOLÓGICO - 25 À 64 ANOS



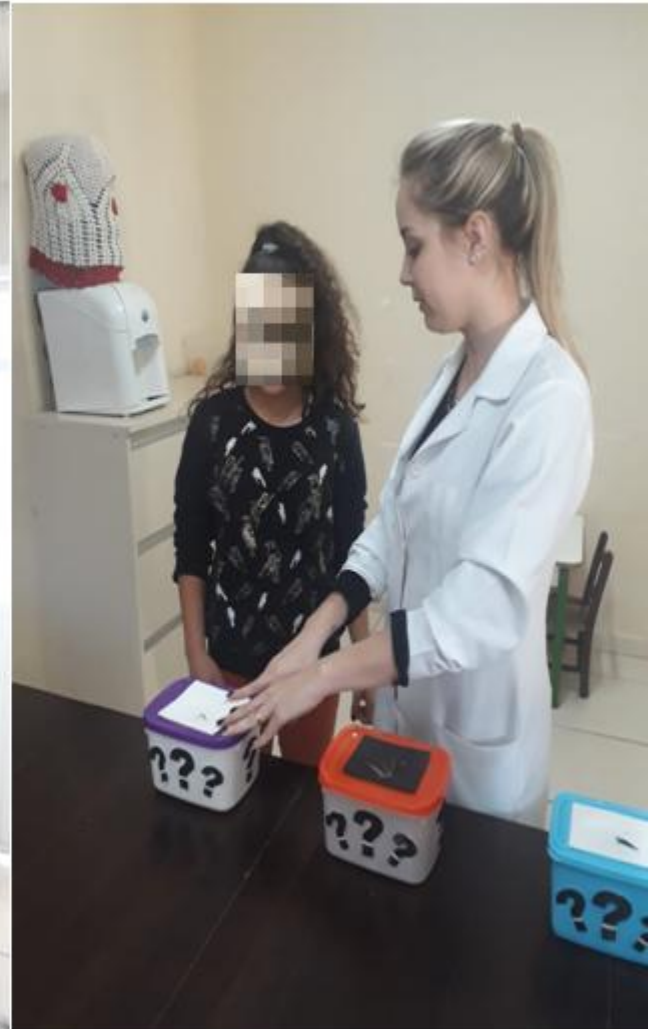
ATENÇÃO BÁSICA

CAPACITAÇÃO CITOPATOLÓGICO – COMBATE AO CÂNCER DE COLO DE ÚTERO



ATENÇÃO BÁSICA

AÇÃO EDUCATIVA SOBRE IST'S NA CASA ABRIGO DOS ADOLESCENTES



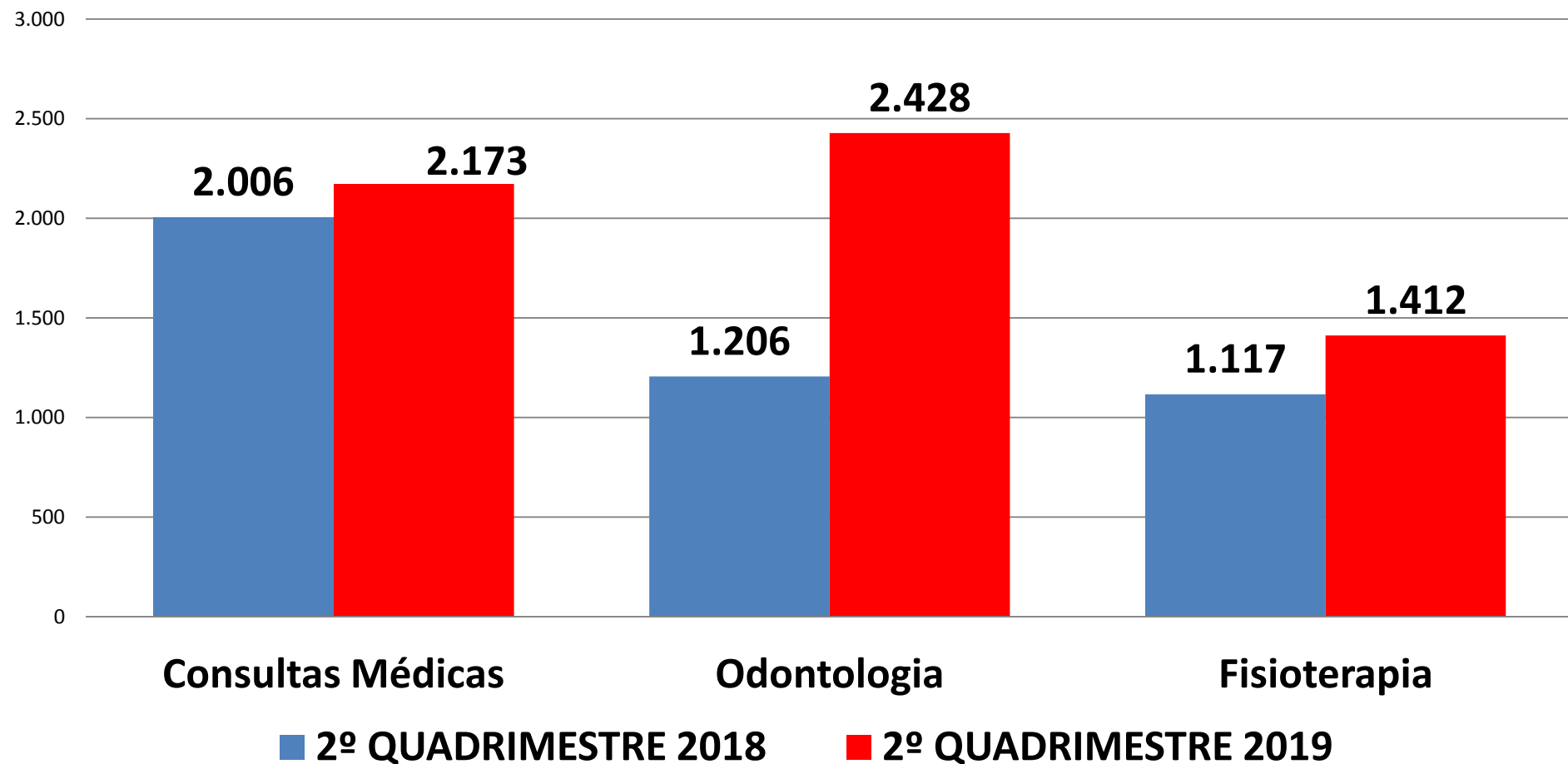
ATENÇÃO BÁSICA

AÇÃO CONJUNTA: SECRETARIA DE SAÚDE, RIC TV e CURSO TÉCNICO DE ENFERMAGEM DARIO VELOSO



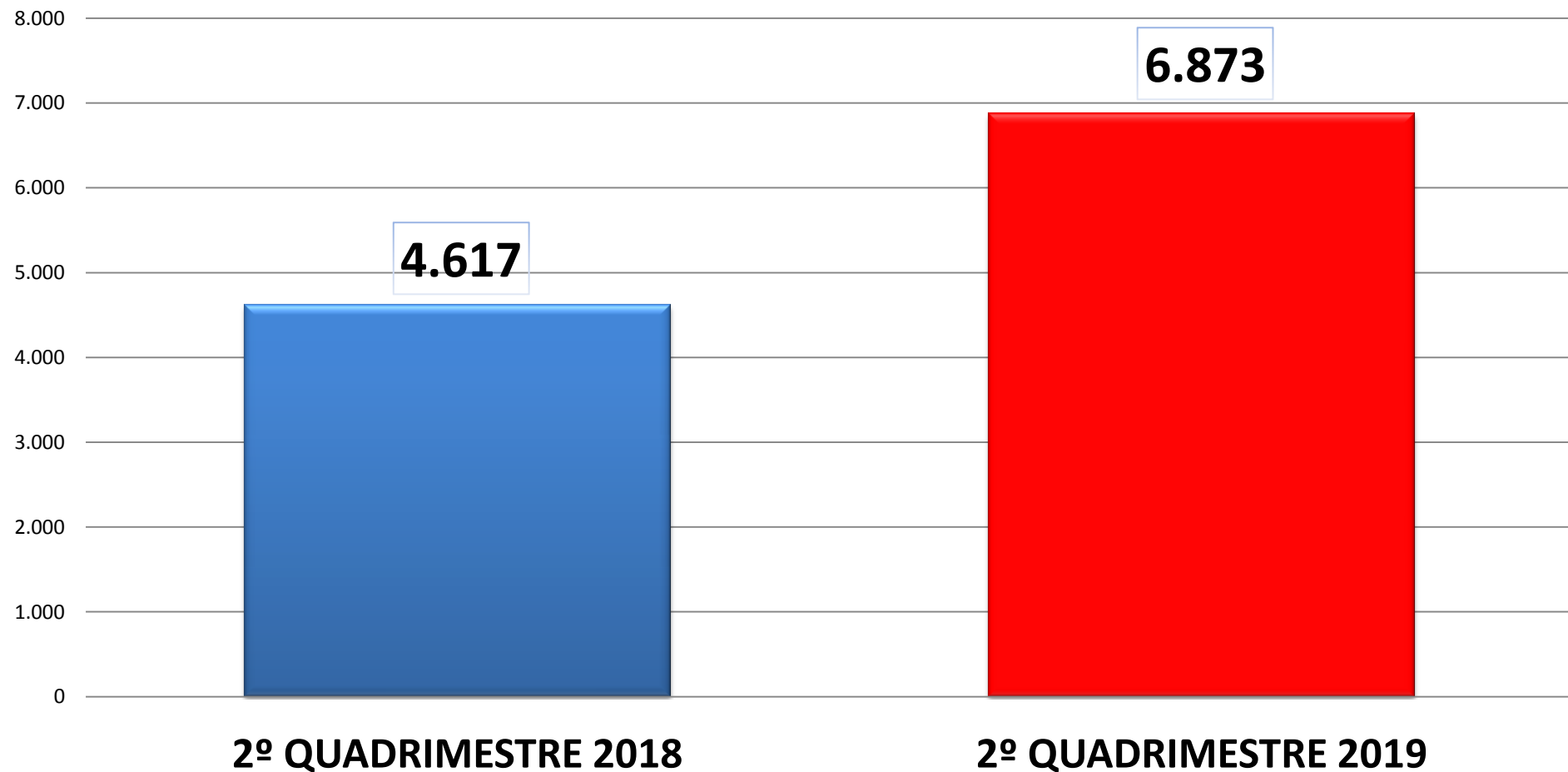
CERTI – Pioneiro e Coopagro

CERTI's



NASF

ATENDIMENTOS - NASF





NASF

AÇÃO NASF: APARELHO REP. MASC. E FEM.

PALESTRA FISIOTERAPIA E FONOAUDIOLOGIA



NASF

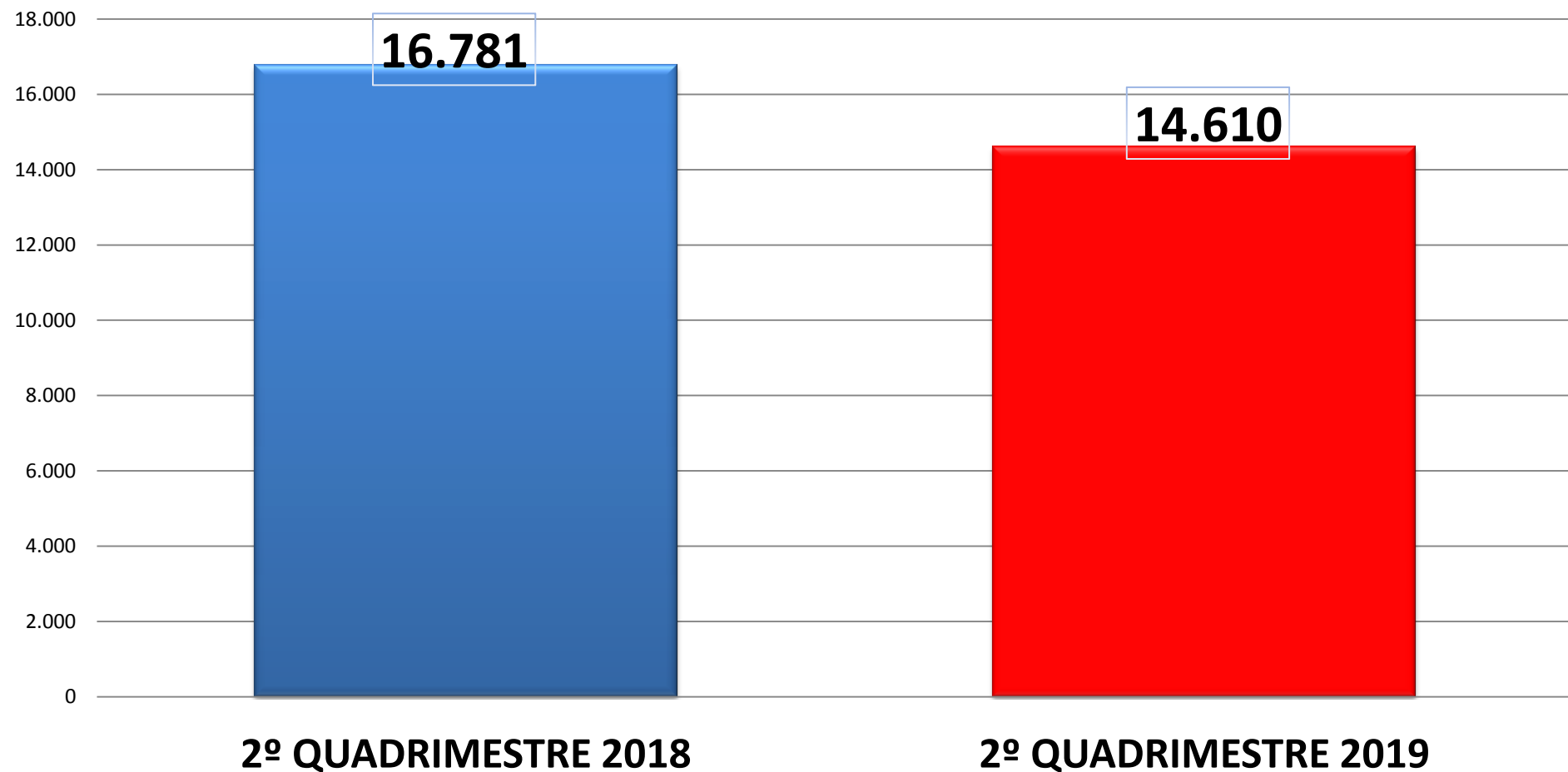
EDUCAÇÃO PERMANENTES COM
ACS: PROMOÇÃO DA ATIV. FÍSICA

GRUPO ESF PANORAMA TEMA: CLIMATÉRIO



ENFERMAGEM

CONSULTAS DE ENFERMAGEM

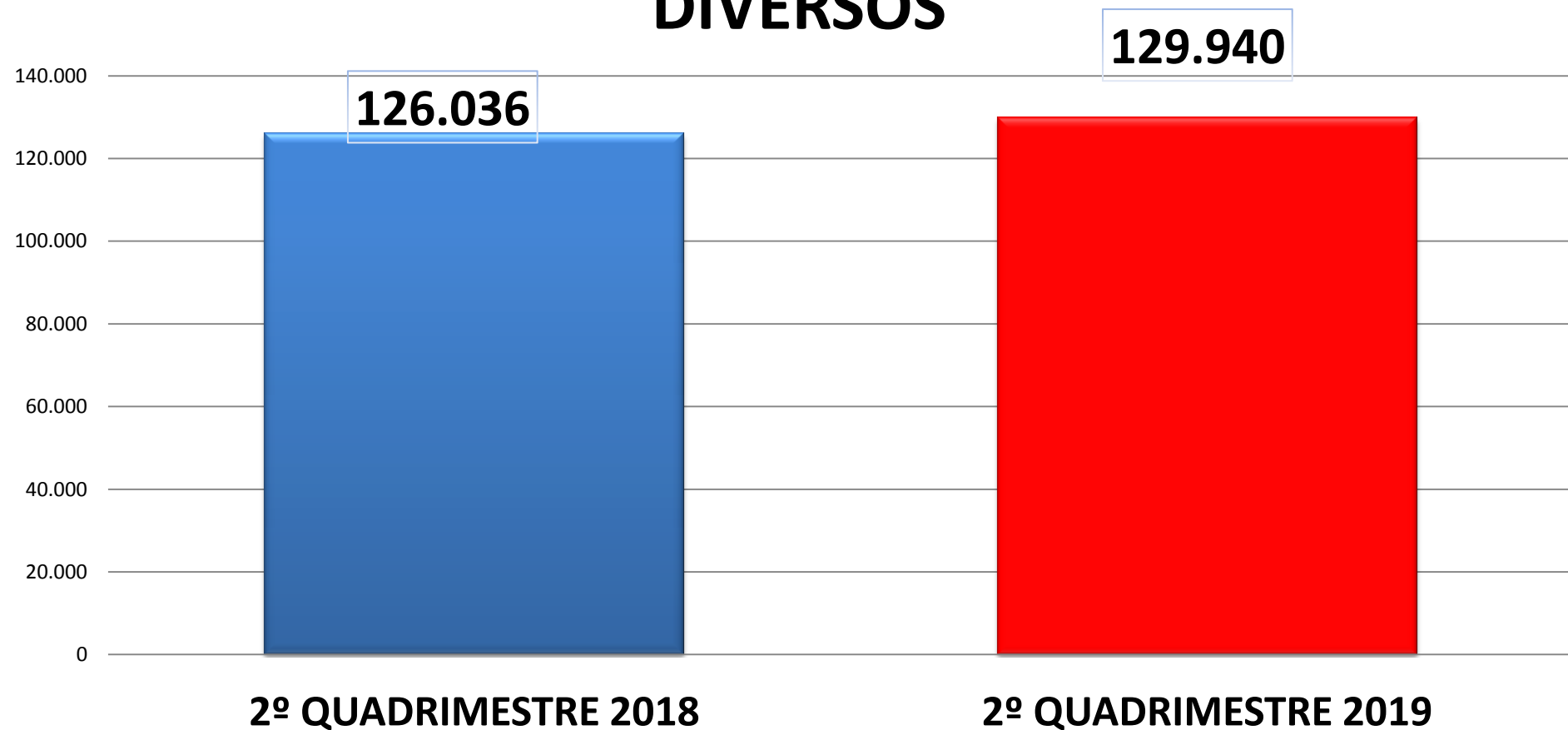


2º QUADRIMESTRE 2018

2º QUADRIMESTRE 2019

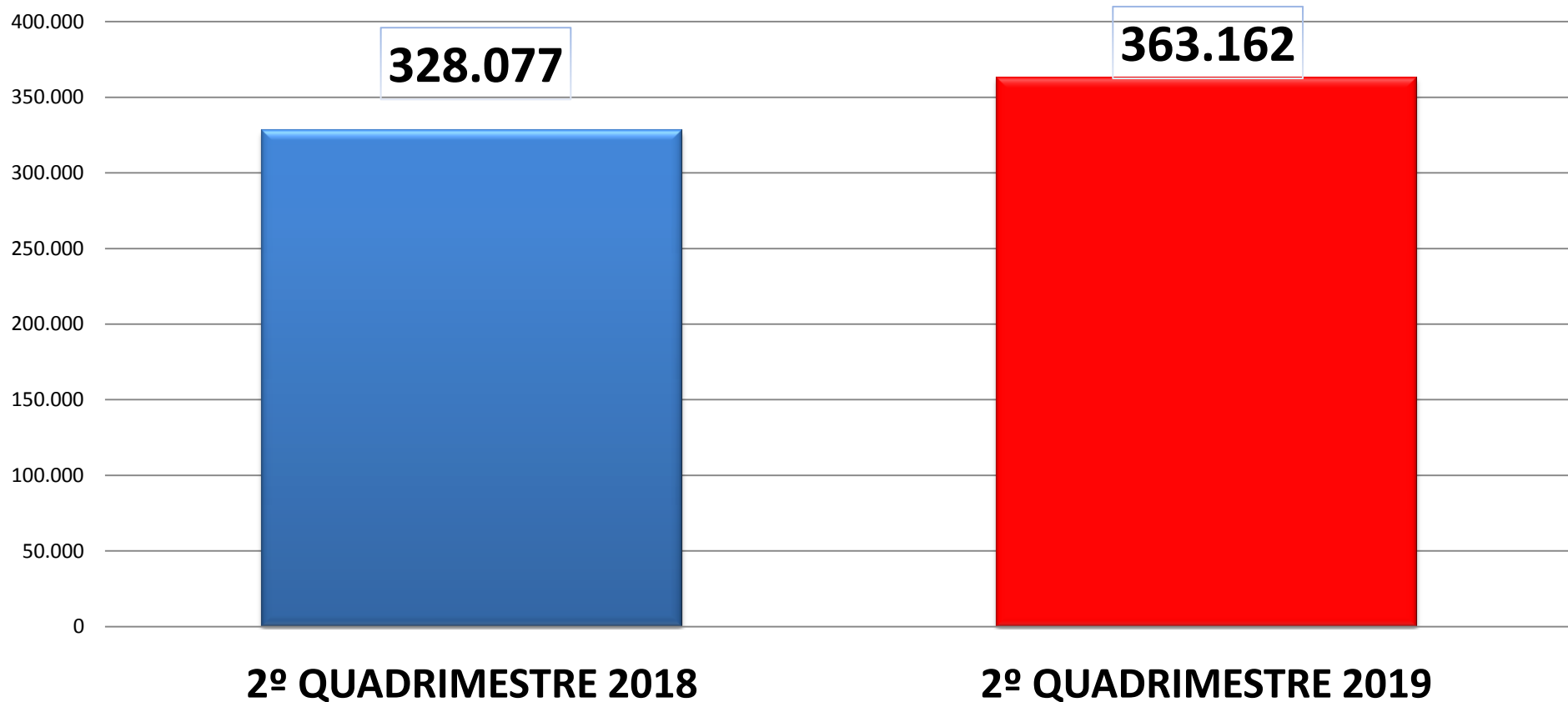


PROCEDIMENTO AMBULATORIAL DIVERSOS



PROCEDIMENTOS EM TODOS OS SERVIÇOS

PROCEDIMENTOS AMBULATORIAIS DIVERSOS

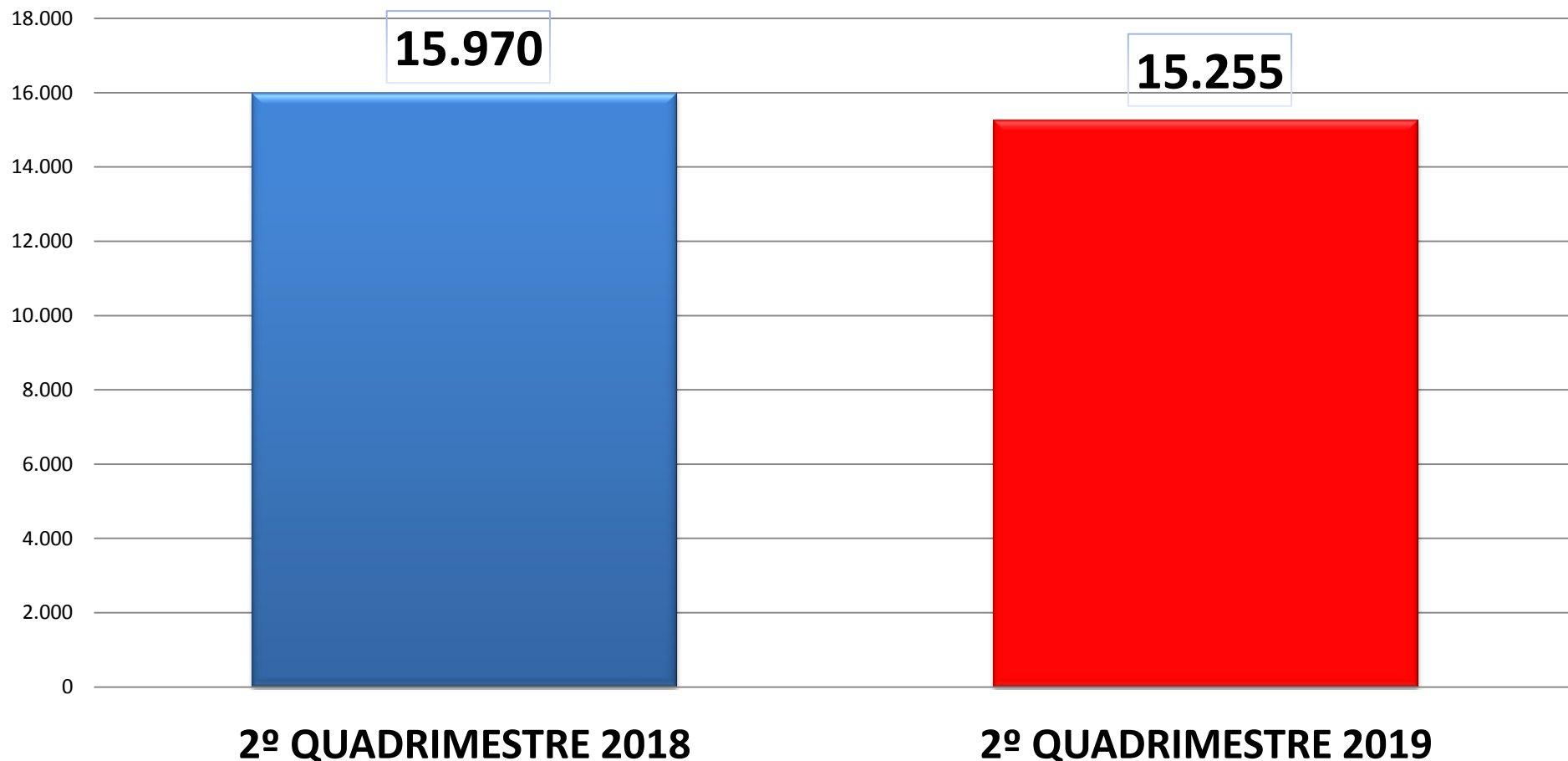


URGÊNCIA E EMERGÊNCIA



UPA Dr. José Ivo Alves da Rocha

CONSULTAS CLÍNICO GERAL - UPA



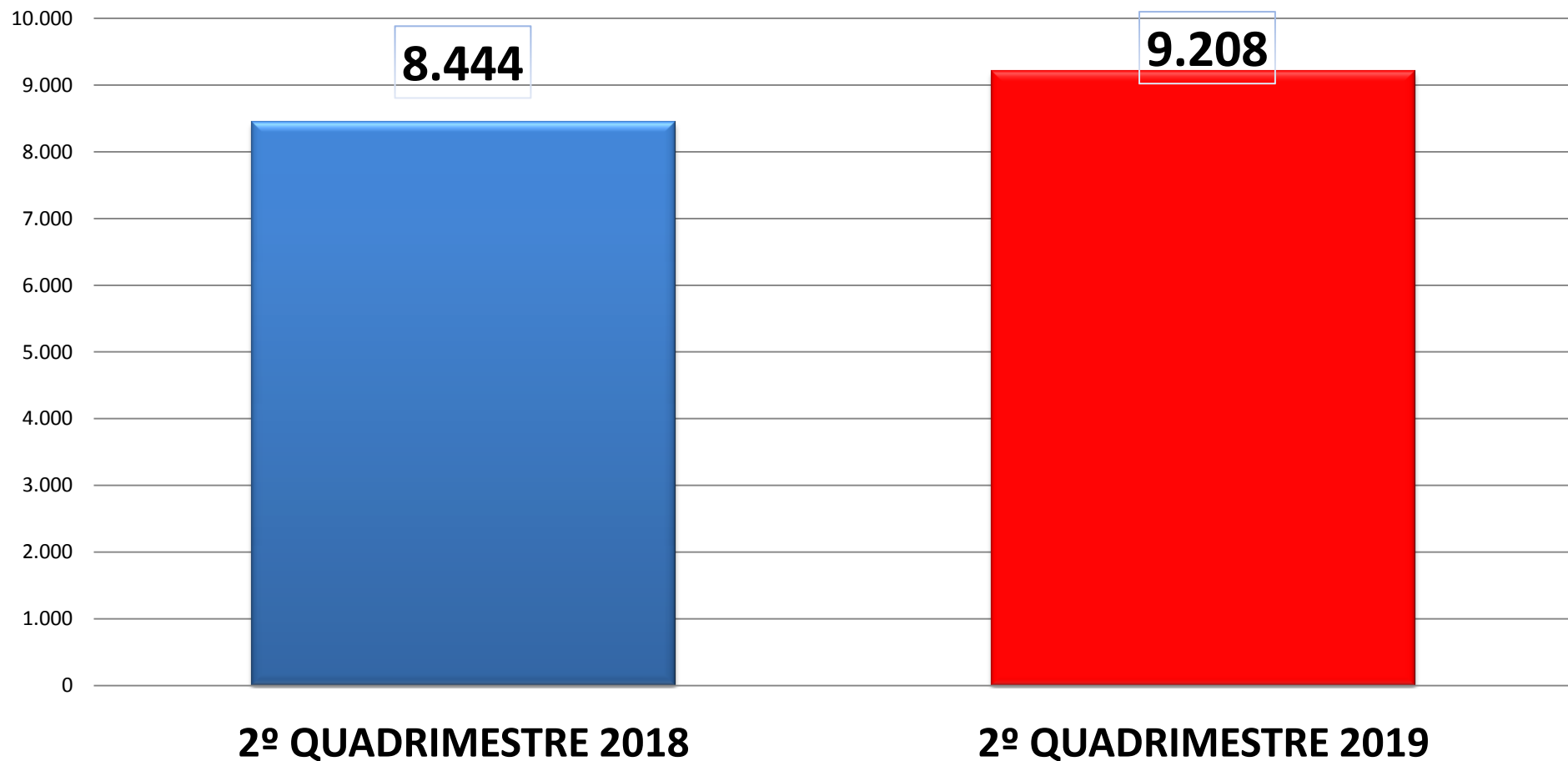
2º QUADRIMESTRE 2018

2º QUADRIMESTRE 2019



UPA Dr. José Ivo Alves da Rocha

CONSULTAS PEDIATRA - UPA



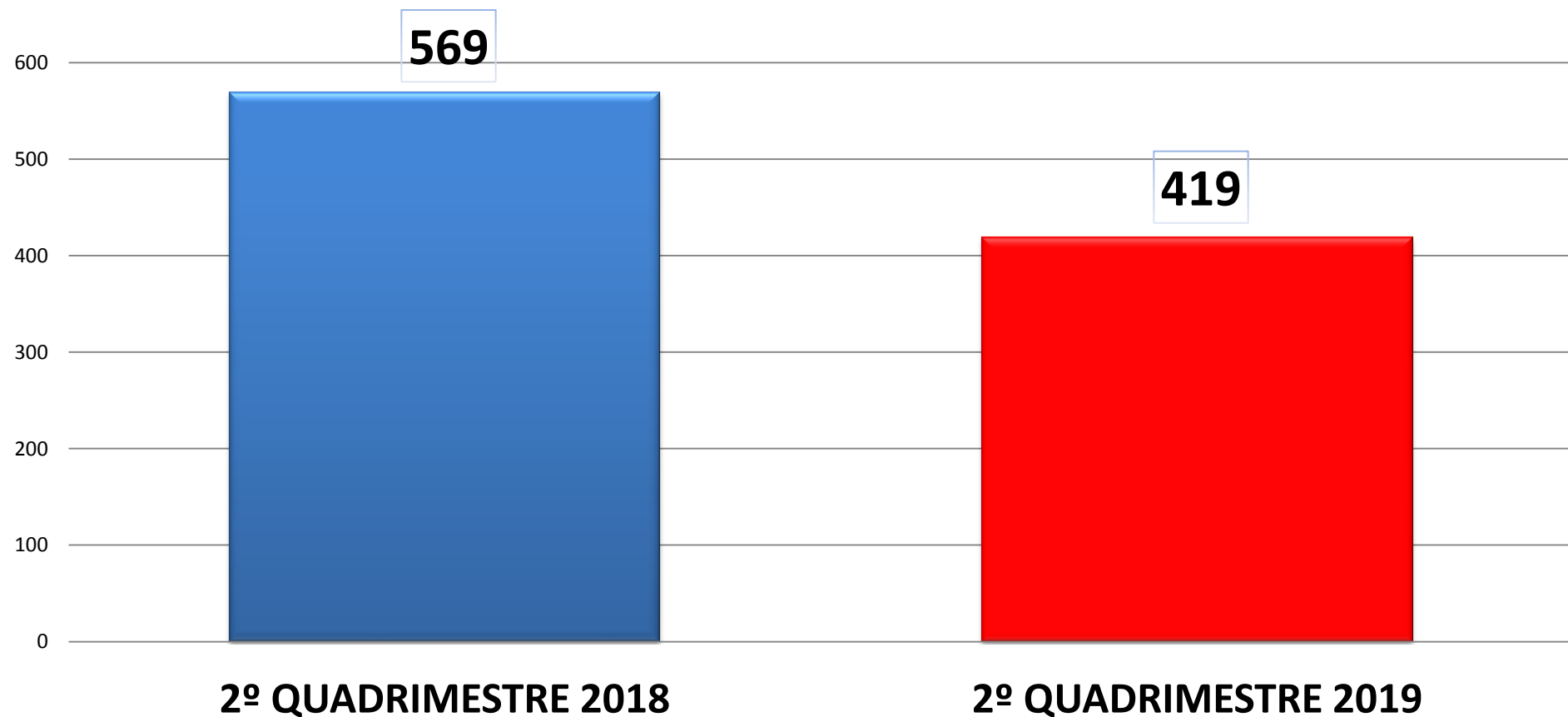
2º QUADRIMESTRE 2018

2º QUADRIMESTRE 2019



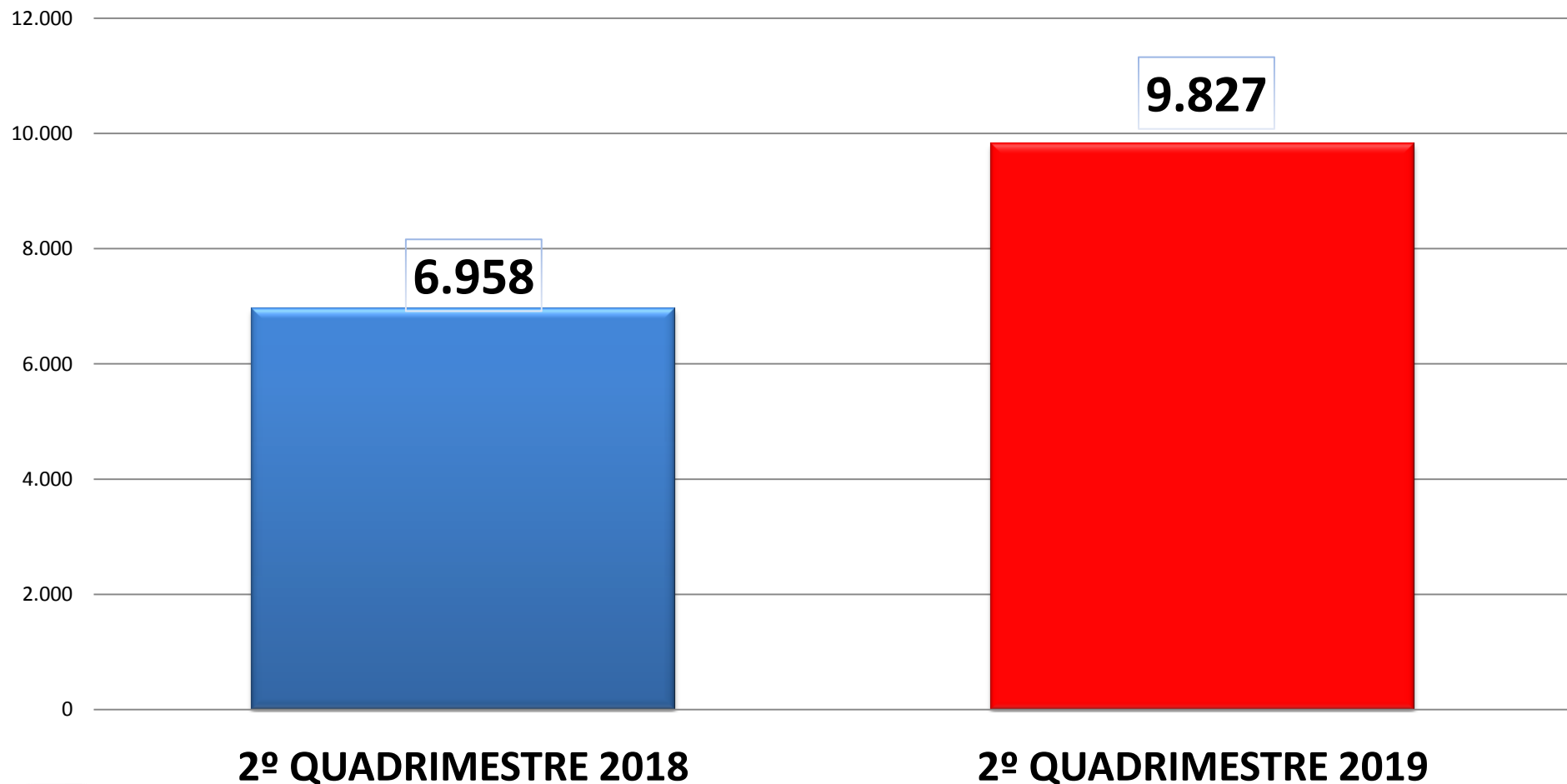
UPA Dr. José Ivo Alves da Rocha

ENCAMINHAMENTO HOSPITALAR – UPA



UPA Dr. José Ivo Alves da Rocha

RAIO X - UPA



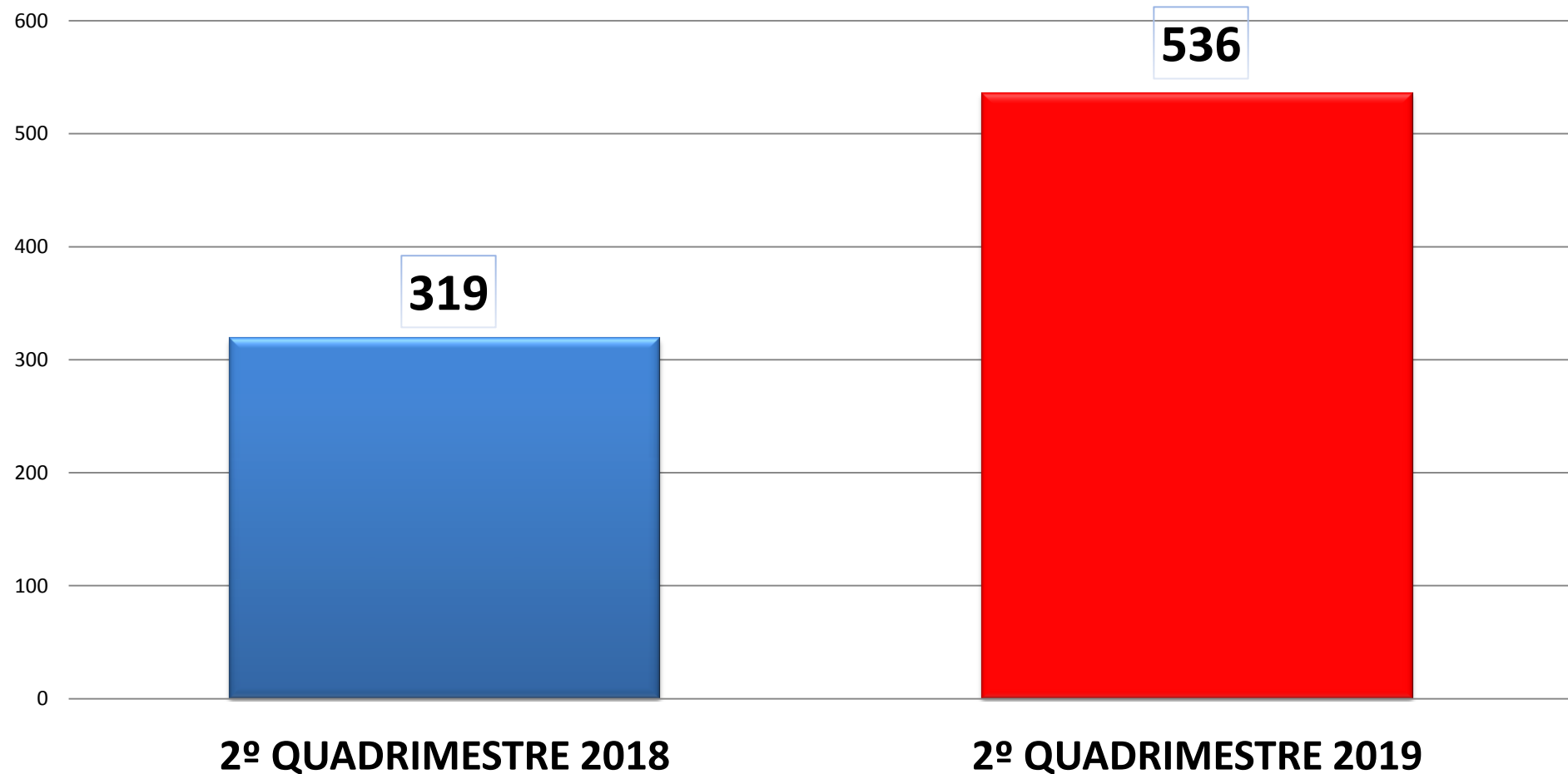
2º QUADRIMESTRE 2018

2º QUADRIMESTRE 2019



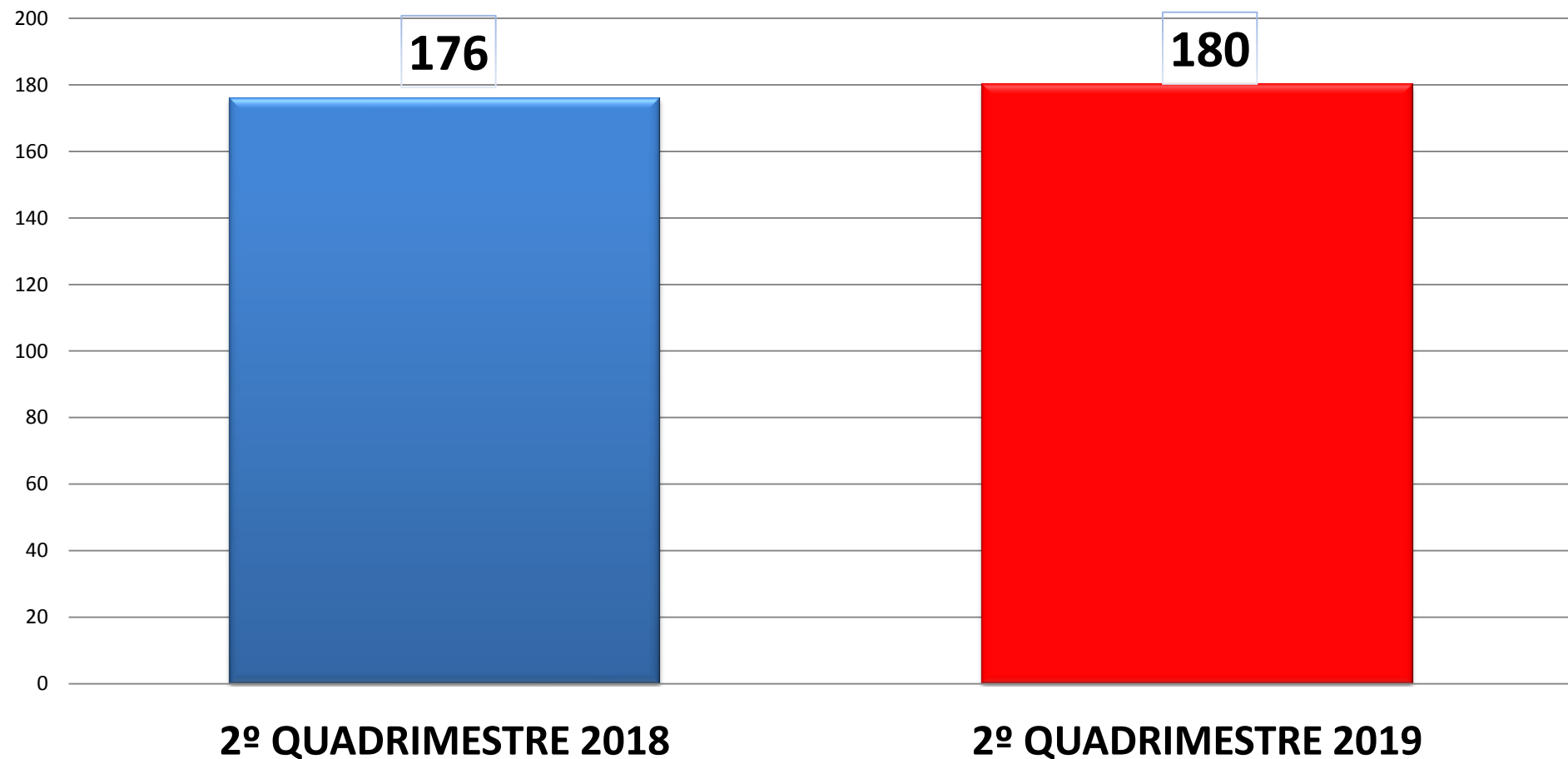
UPA Dr. José Ivo Alves da Rocha

TOMOGRRAFIA - UPA



UPA Dr. José Ivo Alves da Rocha

ULTRASSONOGRAFIA - UPA



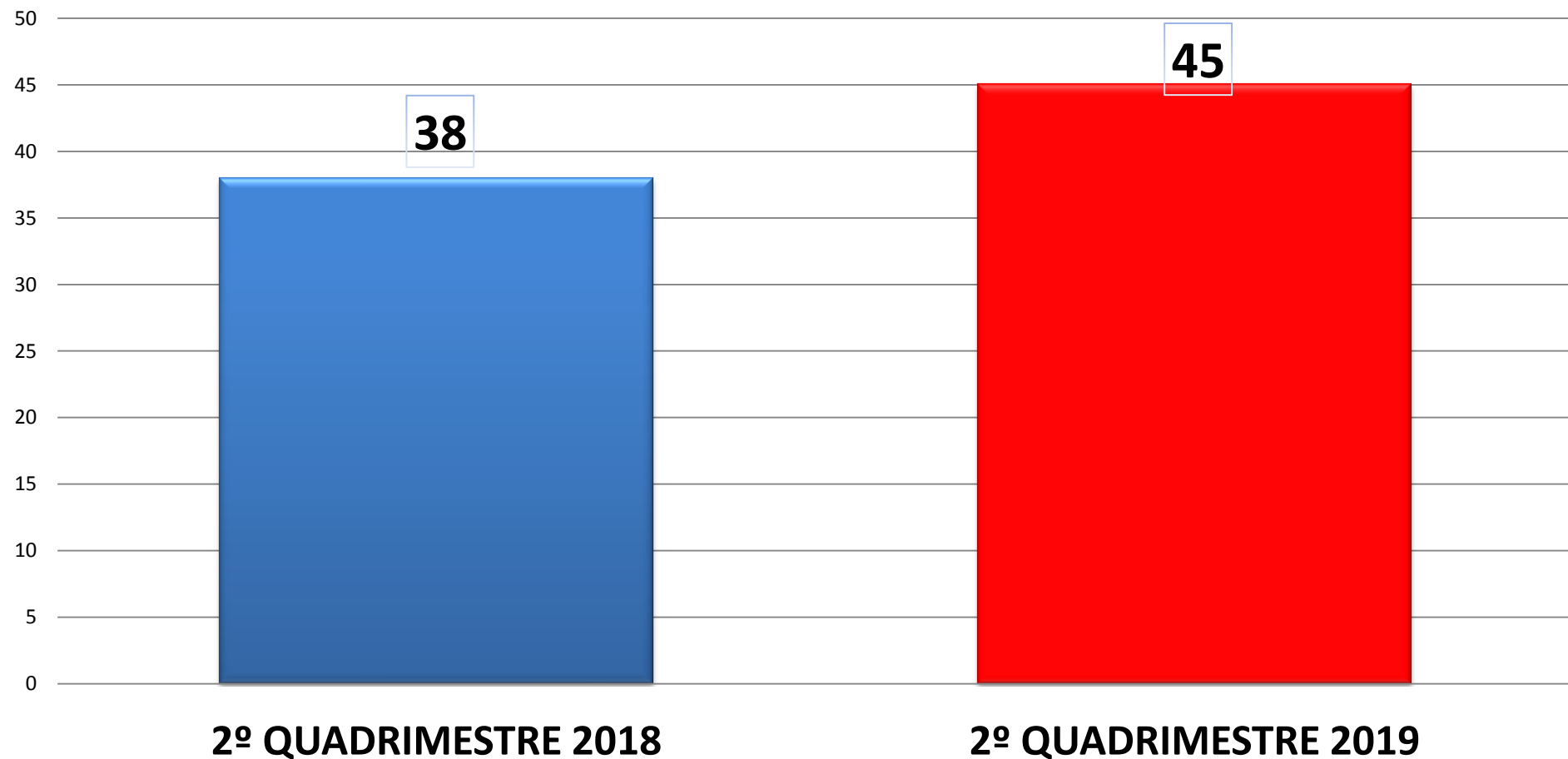
2º QUADRIMESTRE 2018

2º QUADRIMESTRE 2019



UPA Dr. José Ivo Alves da Rocha

ÓBITOS - UPA



2º QUADRIMESTRE 2018

2º QUADRIMESTRE 2019



URGÊNCIA E EMERGÊNCIA

CAPACITAÇÕES: PADRONIZAÇÃO DE ROTINAS E DESINFECÇÃO DE SUPERFÍCIES FIXAS



URGÊNCIA E EMERGÊNCIA

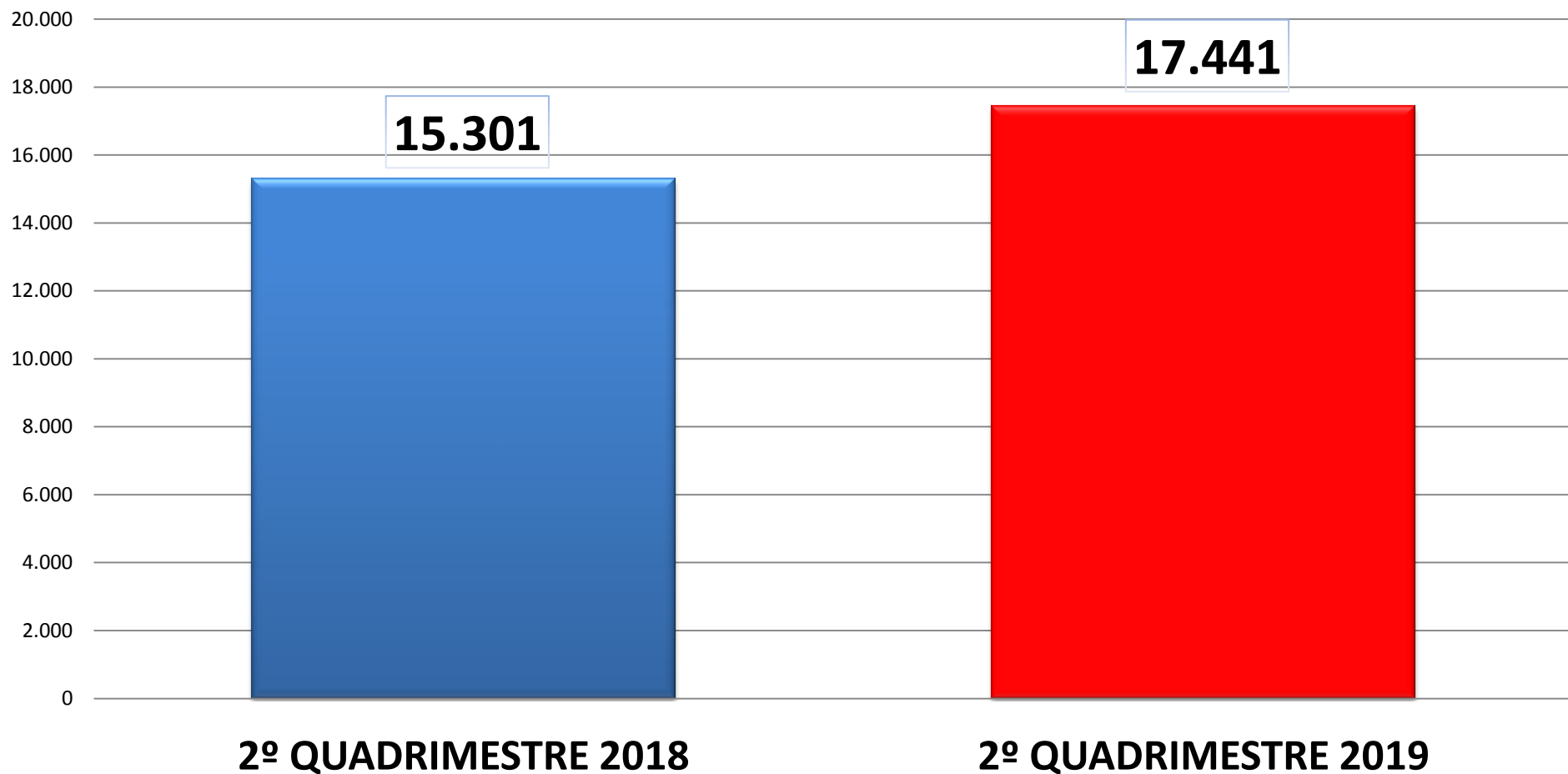
CAPACITAÇÃO: HIGIENIZAÇÃO DAS MÃOS



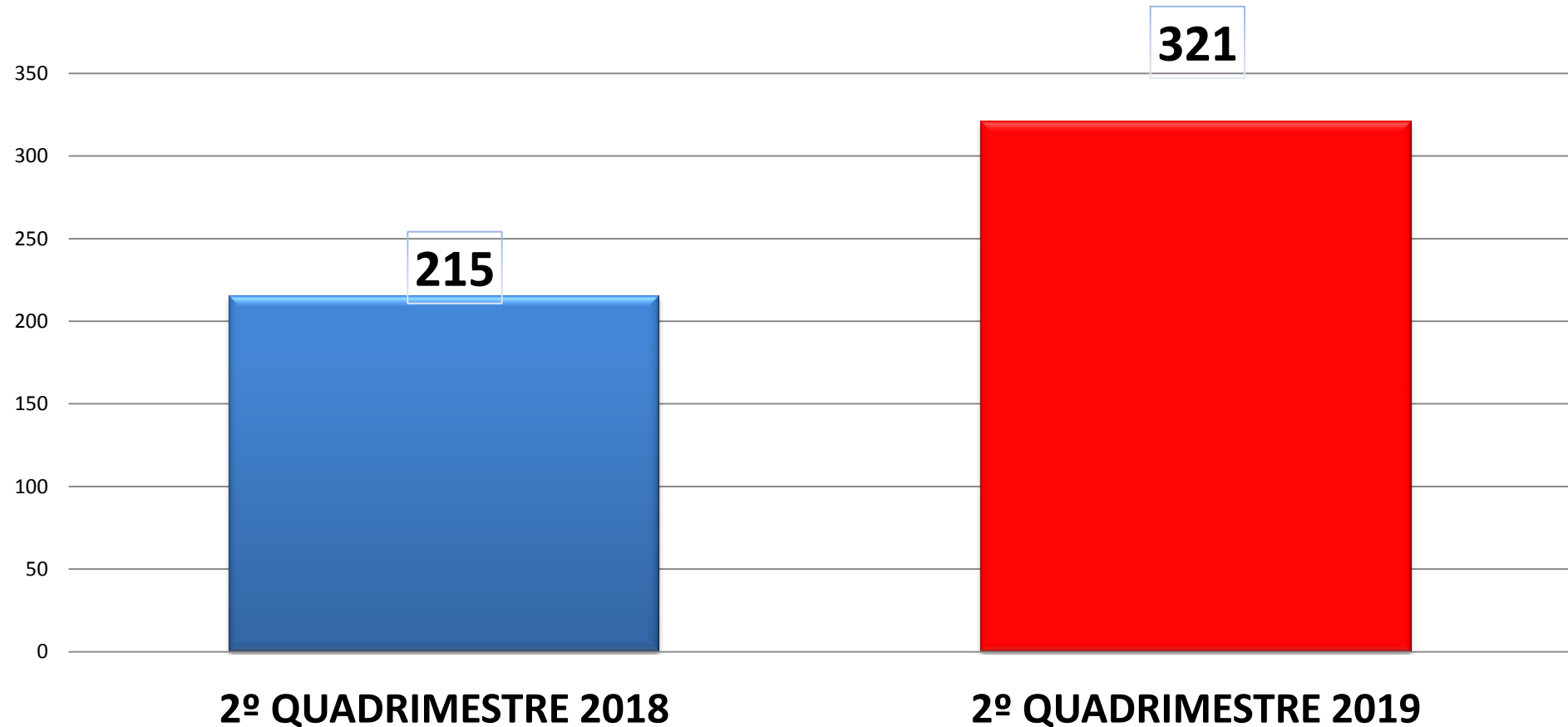
Pronto Atendimento Municipal - PAM

Dr. Jorge Milton Nunes

CLÍNICO GERAL - PAM



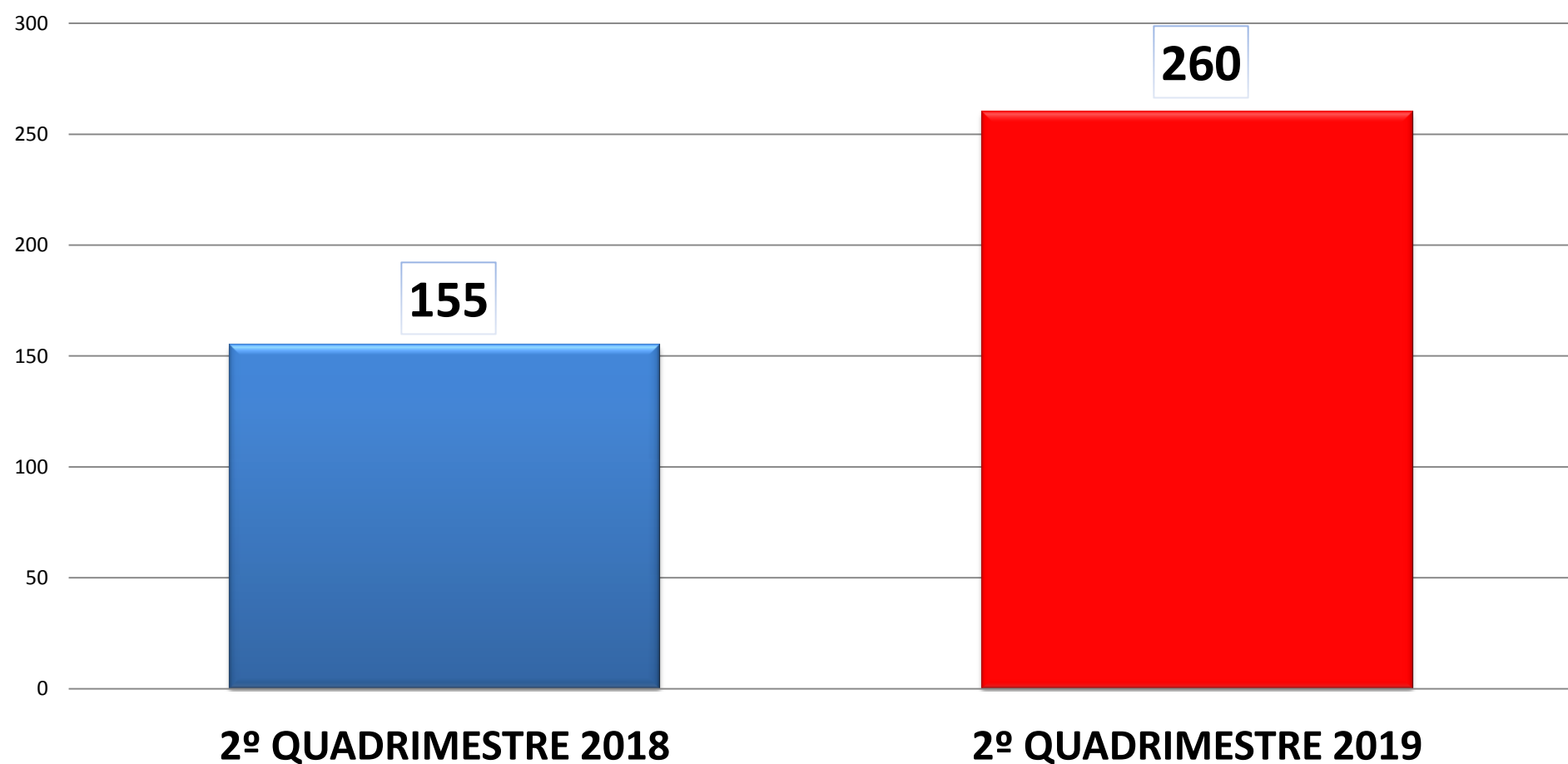
ENCAMINHAMENTO HOSPITALAR – PAM



Pronto Atendimento Municipal - PAM

Dr. Jorge Milton Nunes

TOMOGRRAFIA- PAM



2º QUADRIMESTRE 2018

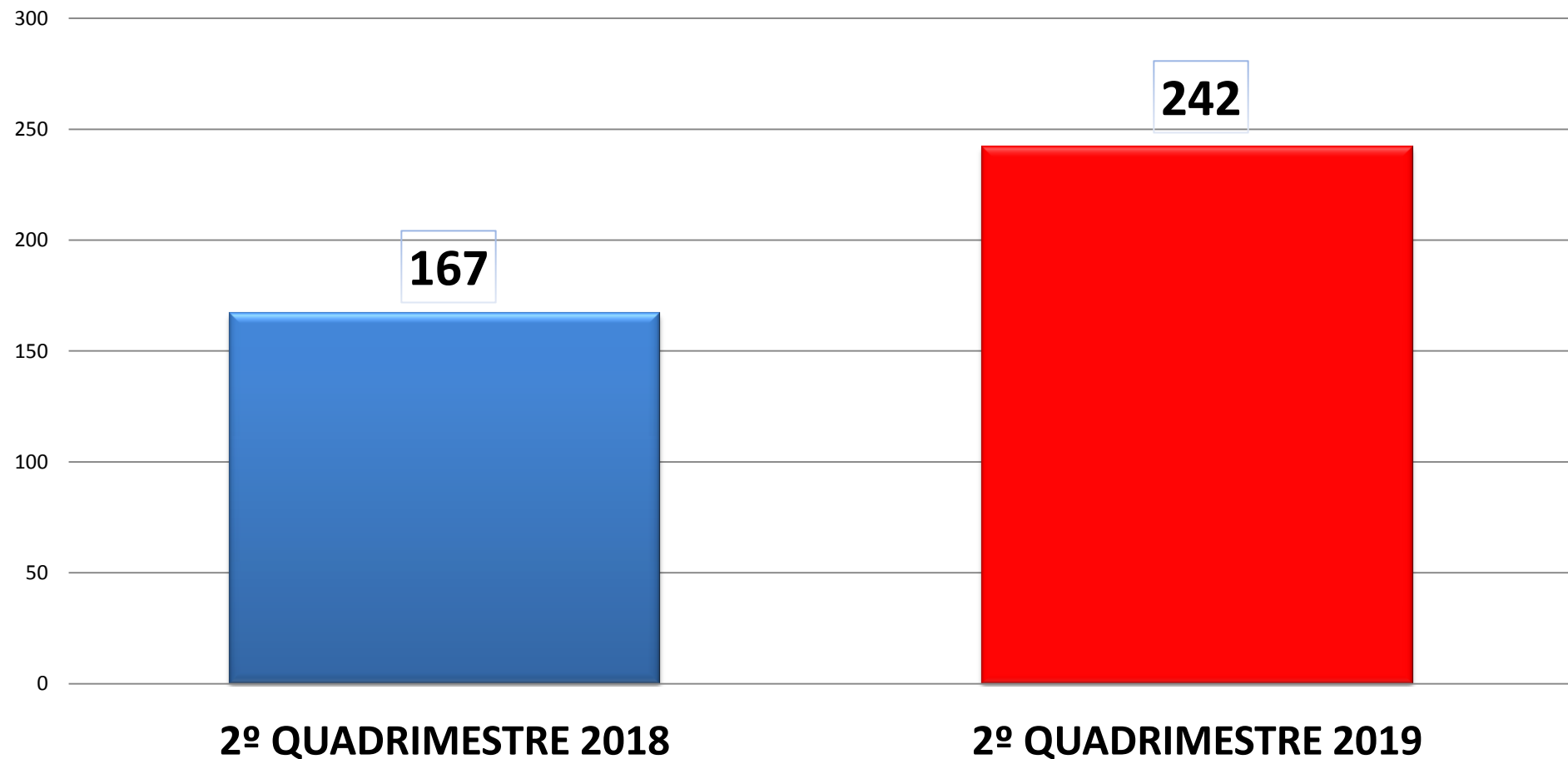
2º QUADRIMESTRE 2019



Pronto Atendimento Municipal - PAM

Dr. Jorge Milton Nunes

ULTRASSONOGRAFIA - PAM

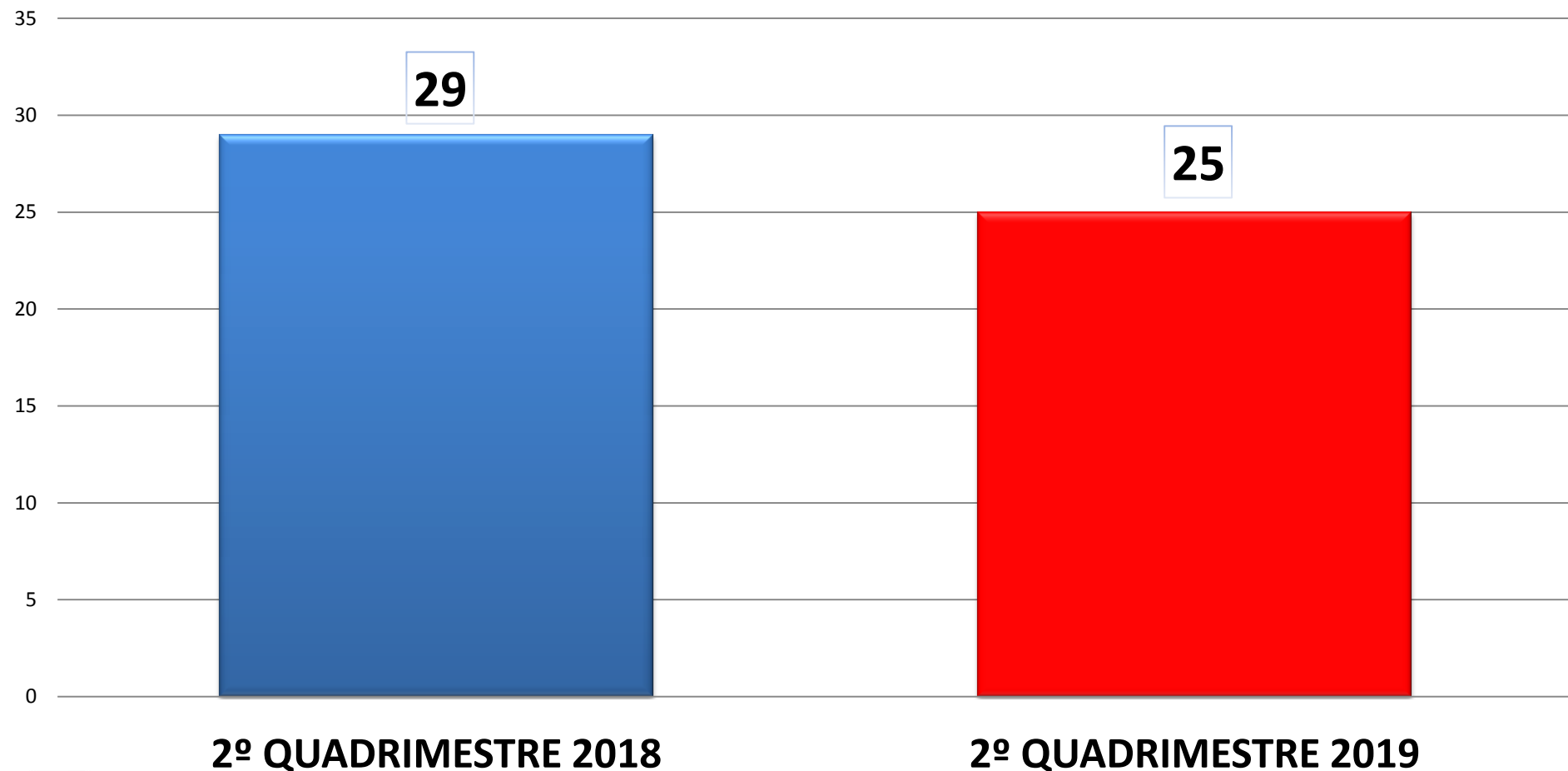


2º QUADRIMESTRE 2018

2º QUADRIMESTRE 2019



ÓBITOS - PAM



2º QUADRIMESTRE 2018

2º QUADRIMESTRE 2019



Óbitos em Unidades de Urgência e Emergência UPA + PAM

	ATENDIMENTOS	ÓBITOS	COEFICIENTE DE MORTALIDADE (A CADA 1000)
2º QUADRIMESTRE 2018	39.715	67	1,69
2º QUADRIMESTRE 2019	41.978	70	1,67



ESPECIALIDADES



CISCOPAR

Descrição	Janeiro	Fevereiro	Março	Abril
Proc. Médicos	R\$ 598.268,37	R\$ 556.735,52	R\$ 593.124,73	R\$ 718.379,05
Colostomia	R\$ 27.093,09	R\$ 22.187,67	R\$ 29.272,69	R\$ 28.551,62
Fat. Adm	R\$ 261.828,01	R\$ 183.279,78	R\$ 188.741,39	R\$ 210.701,02
Diárias Ideal	R\$ 36.806,40	R\$ 41.664,60	R\$ 47.665,20	R\$ 43.839,84
Passagens	R\$ 239.540,00	R\$ 119.770,00	R\$ 119.770,00	R\$ -
TOTAL	R\$ 1.163.535,87	R\$ 923.634,57	R\$ 978.574,01	R\$ 1.014.362,94

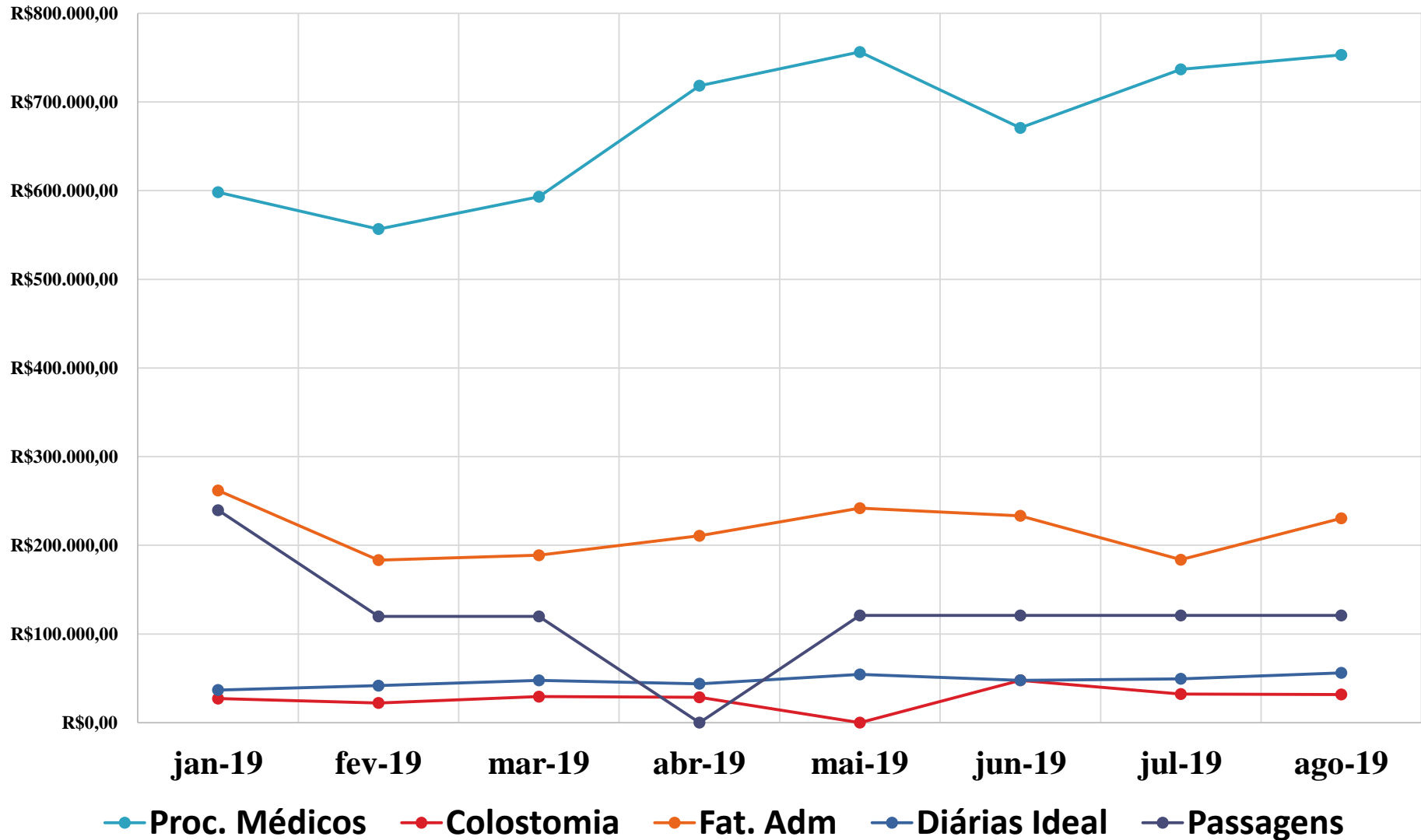


CISCOPAR

Descrição	Maio	Junho	Julho	Agosto
Proc. Médicos	R\$ 756.333,52	R\$ 670.731,65	R\$ 736.795,42	R\$ 753.110,29
Colostomia	R\$ 0,00	R\$ 47.786,64	R\$ 32.231,85	R\$ 31.750,35
Fat. Adm	R\$ 241.840,34	R\$ 233.253,72	R\$ 183.691,36	R\$ 230.425,89
Diárias Ideal	R\$ 54.344,40	R\$ 47.786,64	R\$ 49.426,08	R\$ 56.150,28
Passagens	R\$ 120.862,00	R\$ 120.862,00	R\$ 120.862,00	R\$ 120.862,00
TOTAL	R\$ 1.173.380,26	R\$ 1.150.628,27	R\$ 1.123.006,71	R\$ 1.192.253,83



CISCOPAR – Evolução

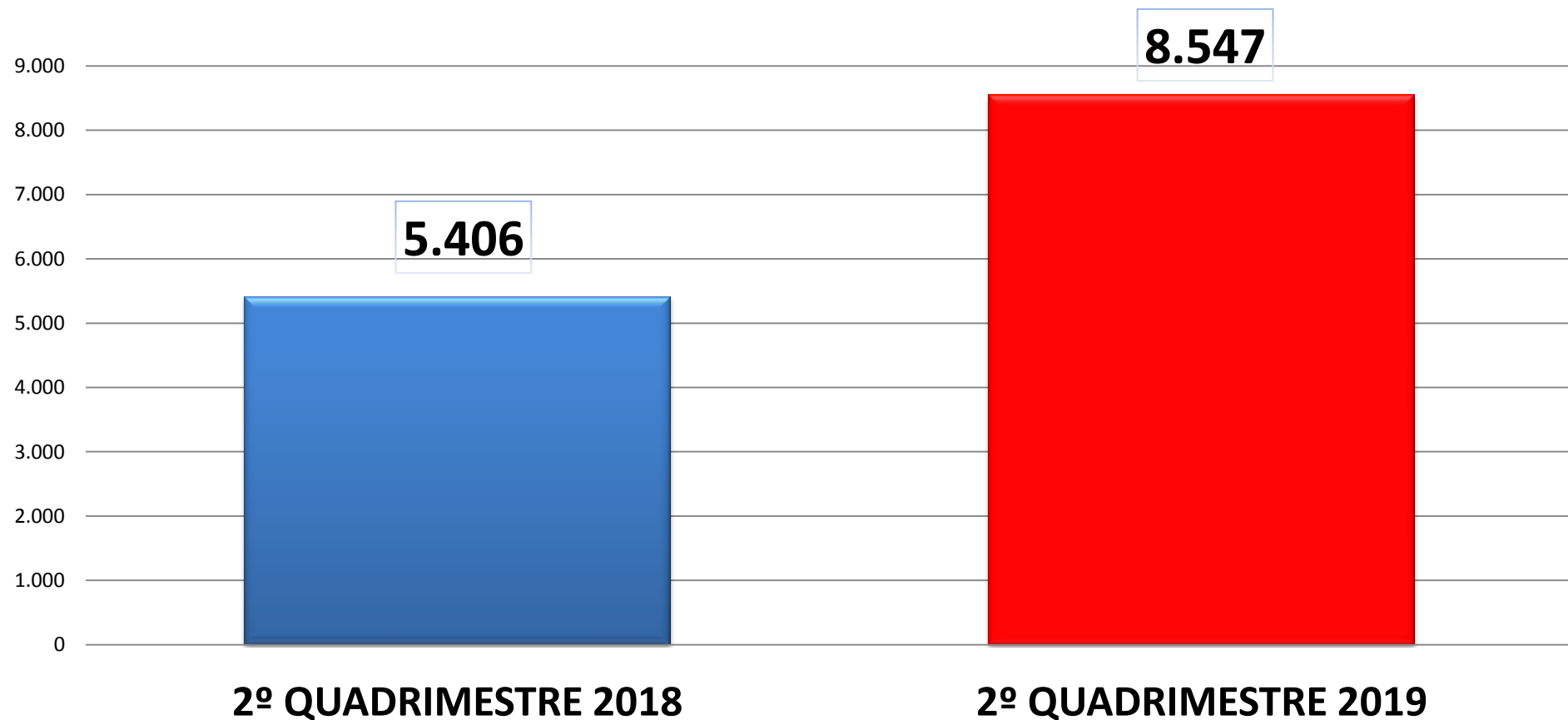


CISCOPAR

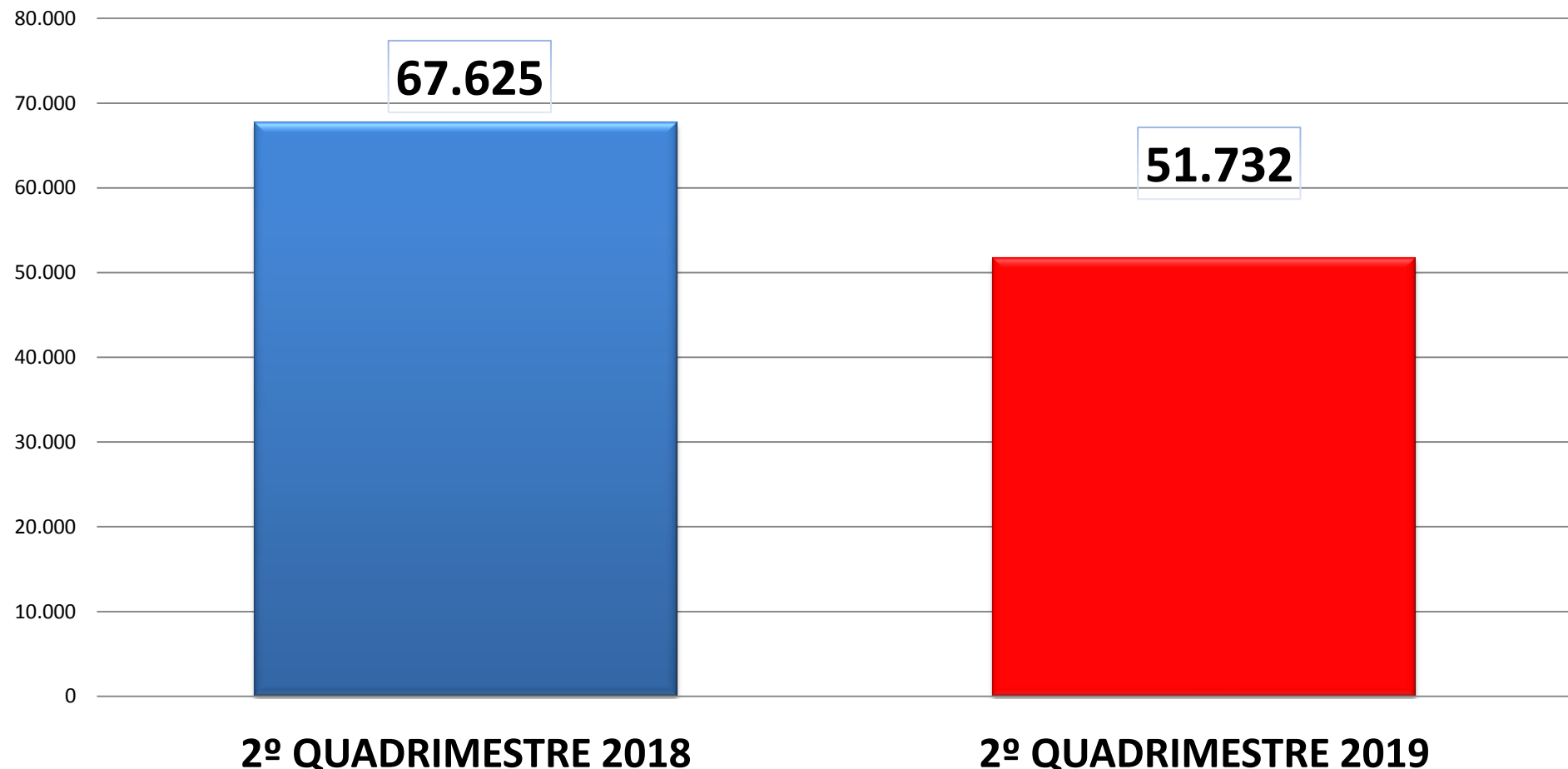
	Gastos	Dedução	Fatura
Janeiro	R\$ 1.163.535,87	R\$ 176.398,34	R\$ 987.137,53
Fevereiro	R\$ 923.634,57	R\$ 157.333,89	R\$ 766.300,68
Março	R\$ 978.574,01	R\$ 191.544,50	R\$ 787.029,51
Abril	R\$ 1.014.362,94	R\$ 154.801,69	R\$ 859.561,25
Total 1º QD	R\$ 4.080.107,39	R\$ 680.078,42	R\$ 3.400.028,97
Maio	R\$ 1.173.380,26	R\$ 196.251,86	R\$ 977.128,40
Junho	R\$ 1.150.628,27	R\$ 574.019,90 *	R\$ 576.611,37
Julho	R\$ 1.123.006,71	R\$ 213.044,04	R\$ 909.962,67
Agosto	R\$ 1.192.253,83	R\$ 230.710,57	R\$ 961.543,26
		* R\$ 391.934,20 Precatório	
Total 2º QD	R\$ 4.639.269,07	R\$ 1.214.026,37	R\$ 3.425.245,70
Total Até 2º QD	R\$ 8.719.376,46	R\$ 1.894.104,79	R\$ 6.825.274,67



CONSULTAS ESPECIALIZADAS - CISCOPAR



EXAMES LABORATORIAIS - CISCOPAR



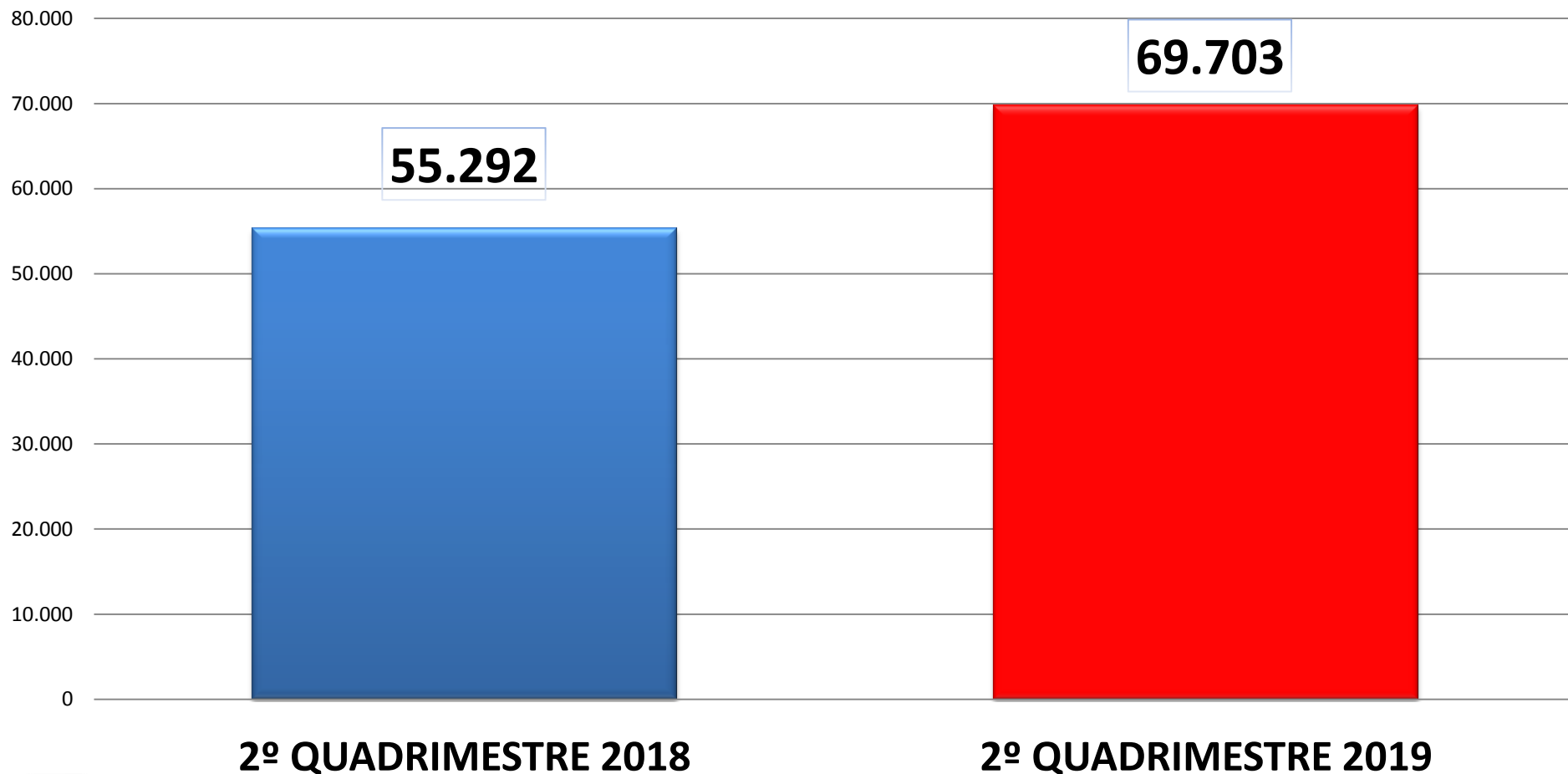
2º QUADRIMESTRE 2018

2º QUADRIMESTRE 2019



CENTRAL DE ESPECIALIDADES MUNICIPAL

EXAMES LABORATORIAIS - UNIPAR



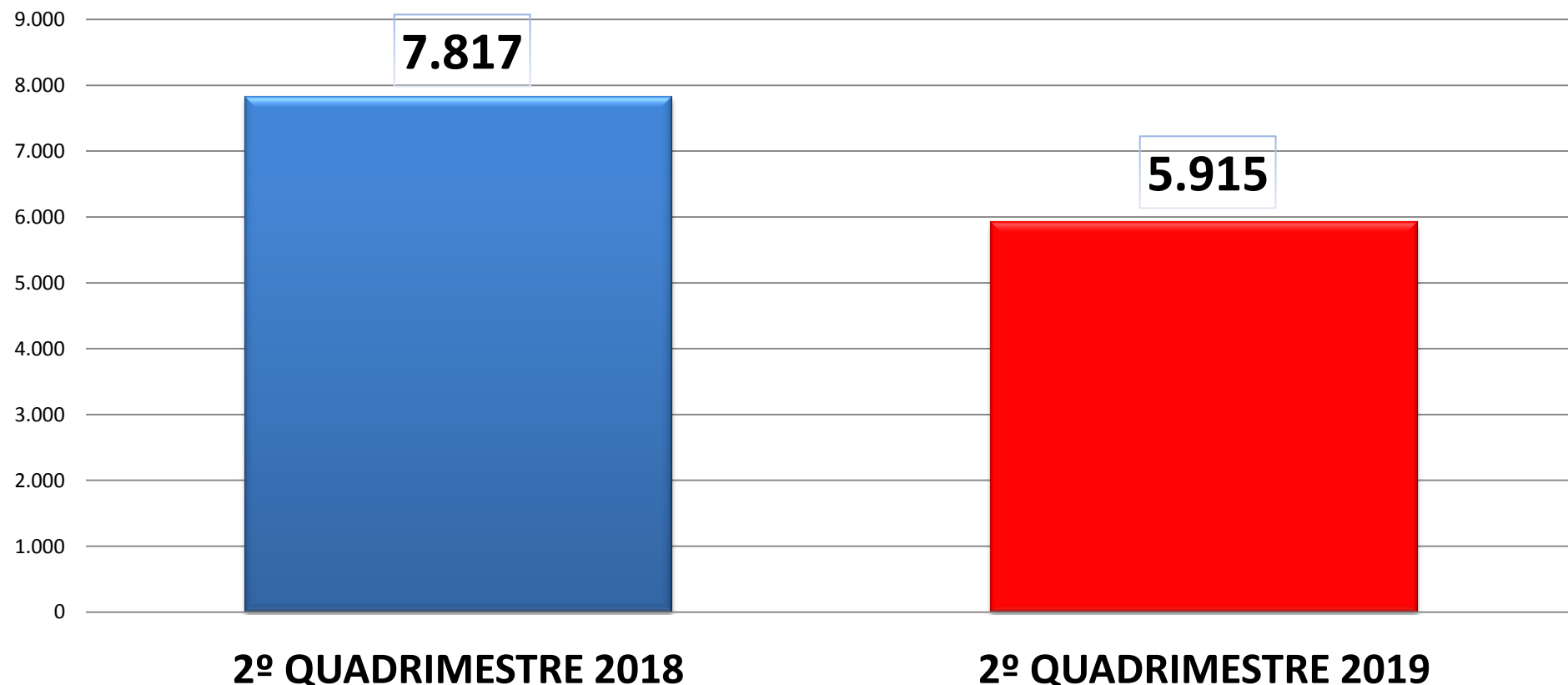
2º QUADRIMESTRE 2018

2º QUADRIMESTRE 2019



CENTRAL DE ESPECIALIDADES MUNICIPAL

CONSULTAS ESPECIALIZADAS REALIZADAS NA CENTRAL DE ESPECIALIDADES



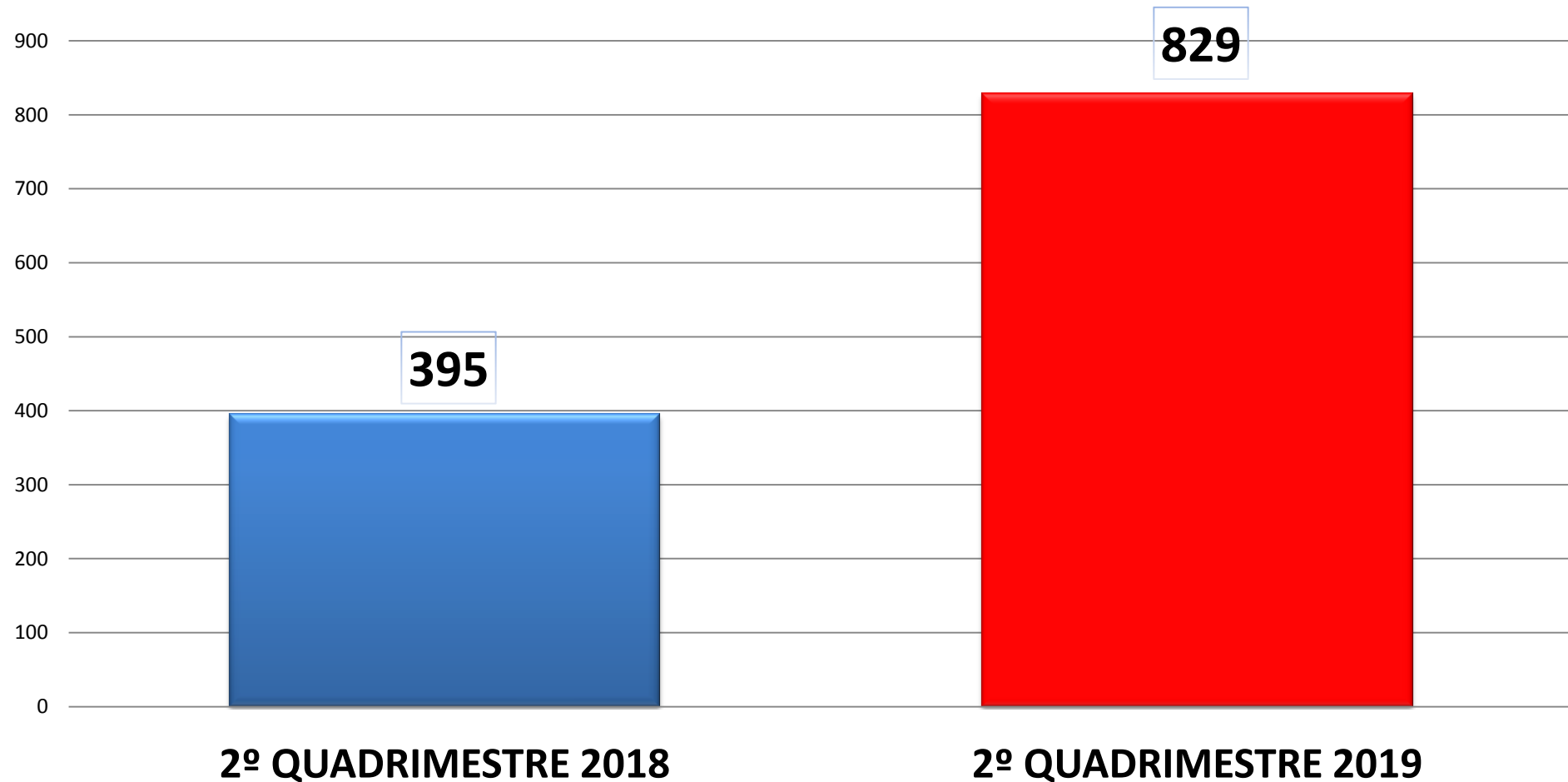
2º QUADRIMESTRE 2018

2º QUADRIMESTRE 2019



CENTRAL DE ESPECIALIDADES MUNICIPAL

CONSULTAS UFPR



2º QUADRIMESTRE 2018

2º QUADRIMESTRE 2019



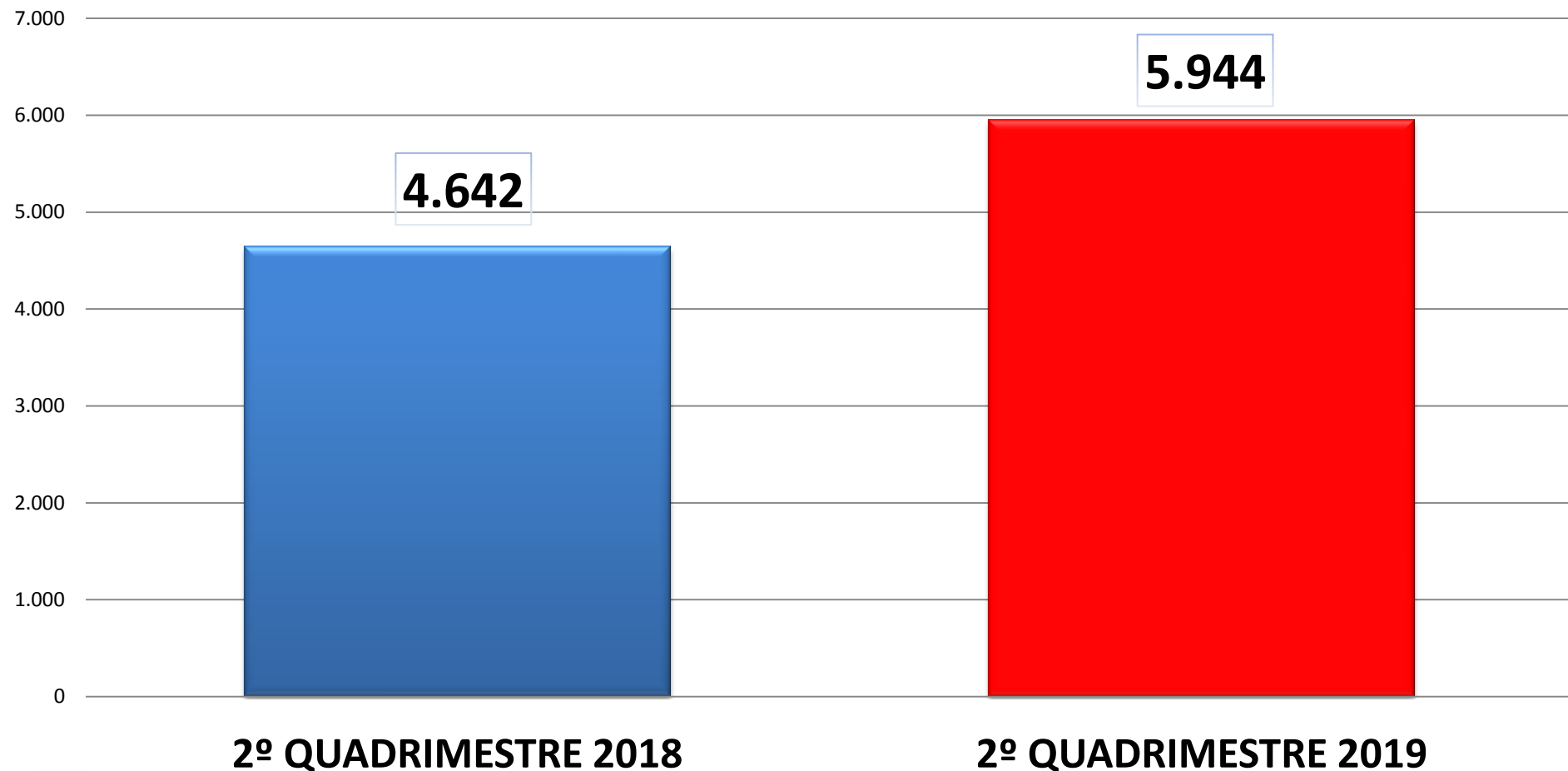
CENTRAL DE ESPECIALIDADES MUNICIPAL

CAPACITAÇÃO DE HIGIENIZAÇÃO DE MÃOS – PARCERIA COM UFPR



CENTRAL DE ESPECIALIDADES MUNICIPAL

RAIO X



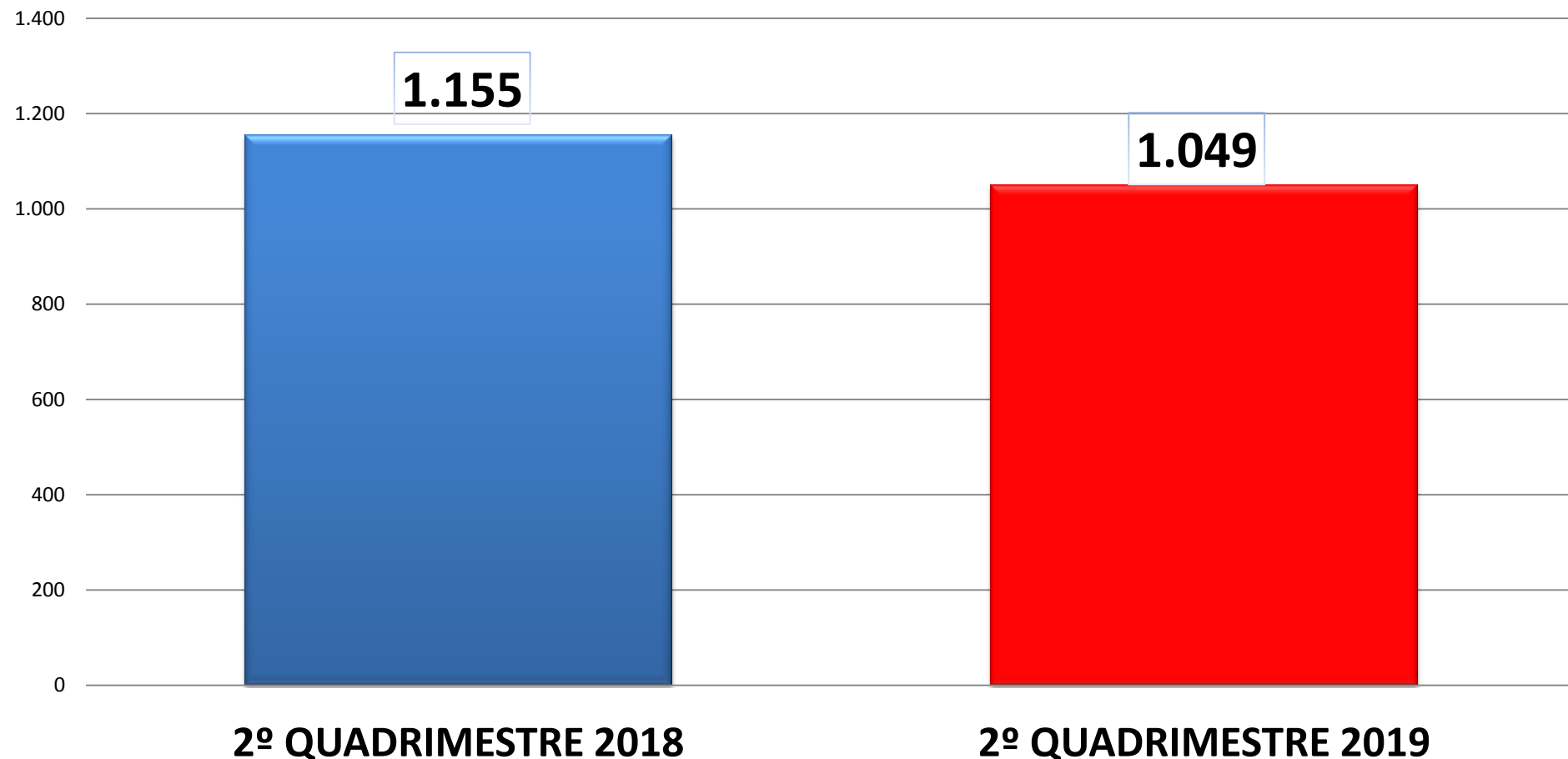
2º QUADRIMESTRE 2018

2º QUADRIMESTRE 2019



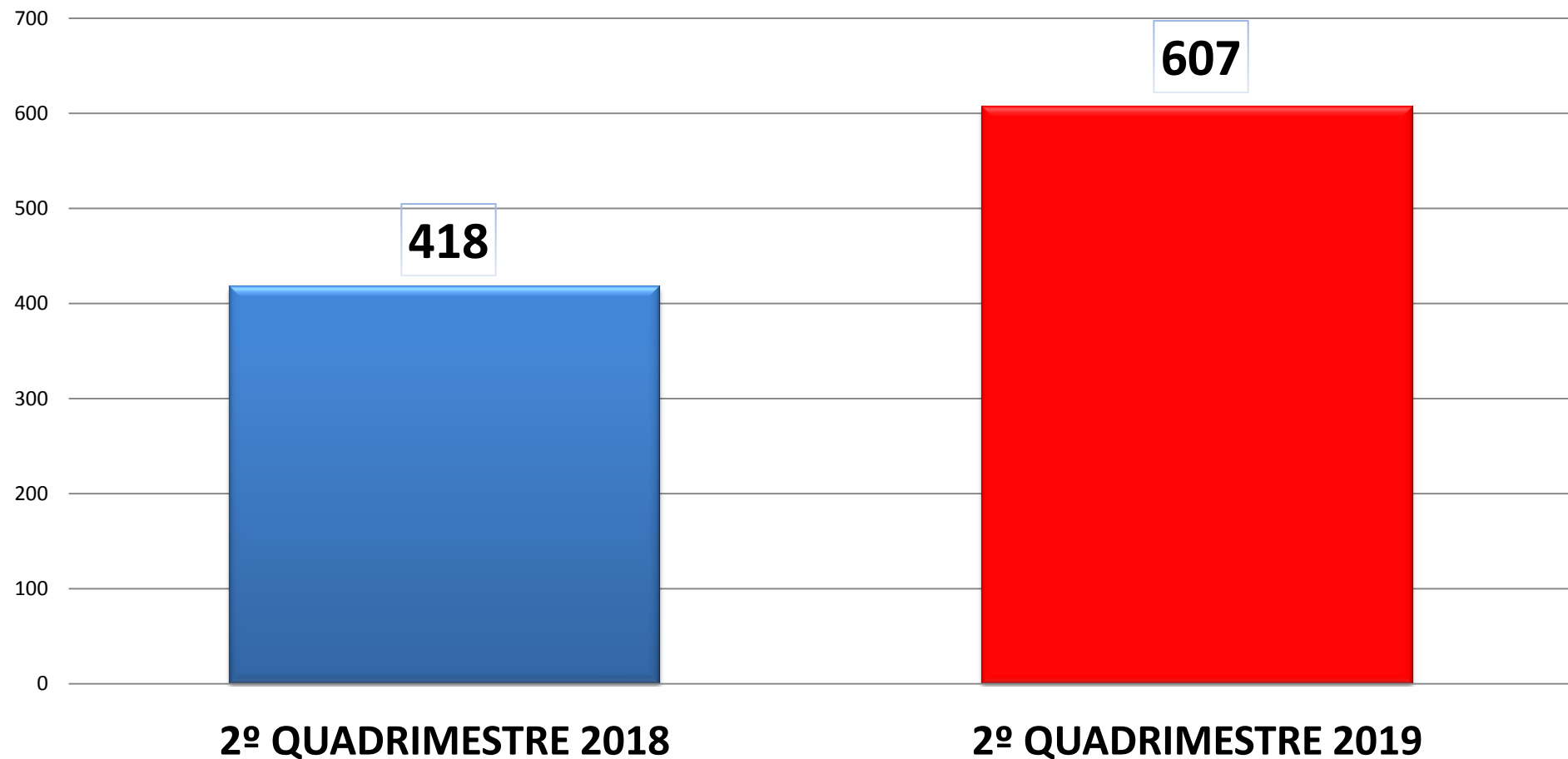
CENTRAL DE ESPECIALIDADES MUNICIPAL

ENDOSCOPIA/COLONOSCOPIA



CENTRAL DE ESPECIALIDADES MUNICIPAL

EXAME HOLTER 24H/ECOCARDIOGRAMA



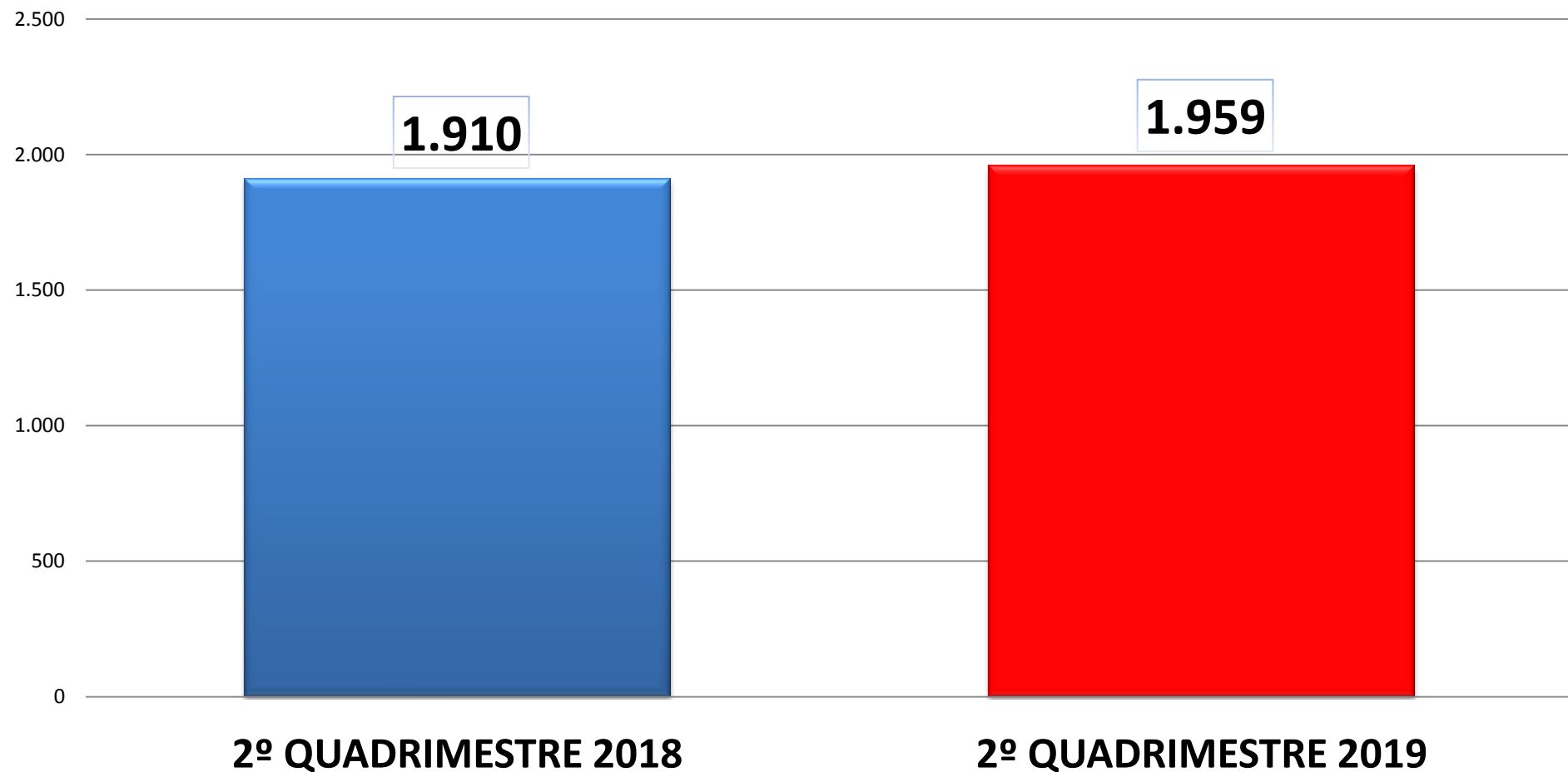
2º QUADRIMESTRE 2018

2º QUADRIMESTRE 2019



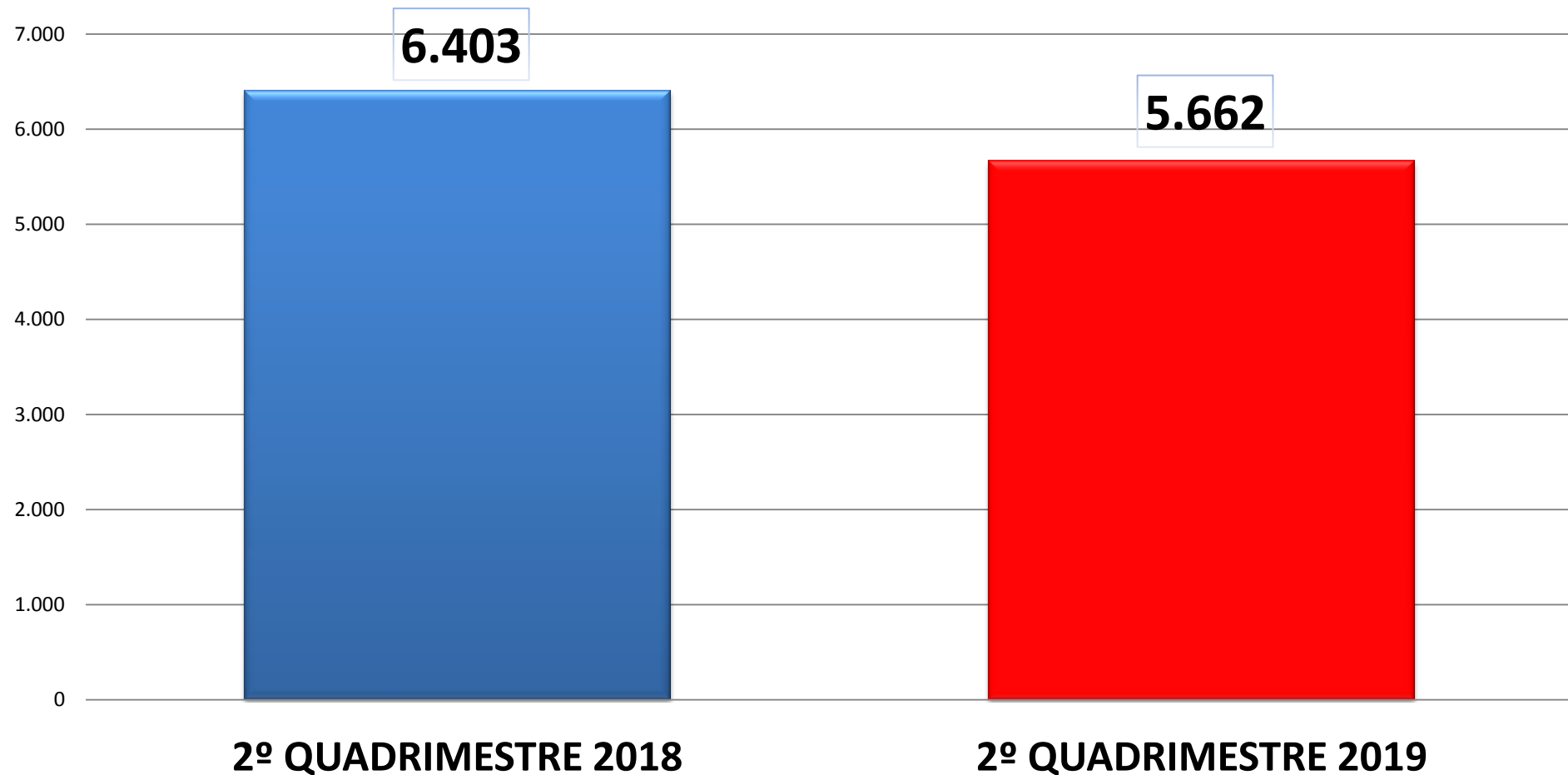
CENTRAL DE ESPECIALIDADES MUNICIPAL

ELETROCARDIOGRAMA



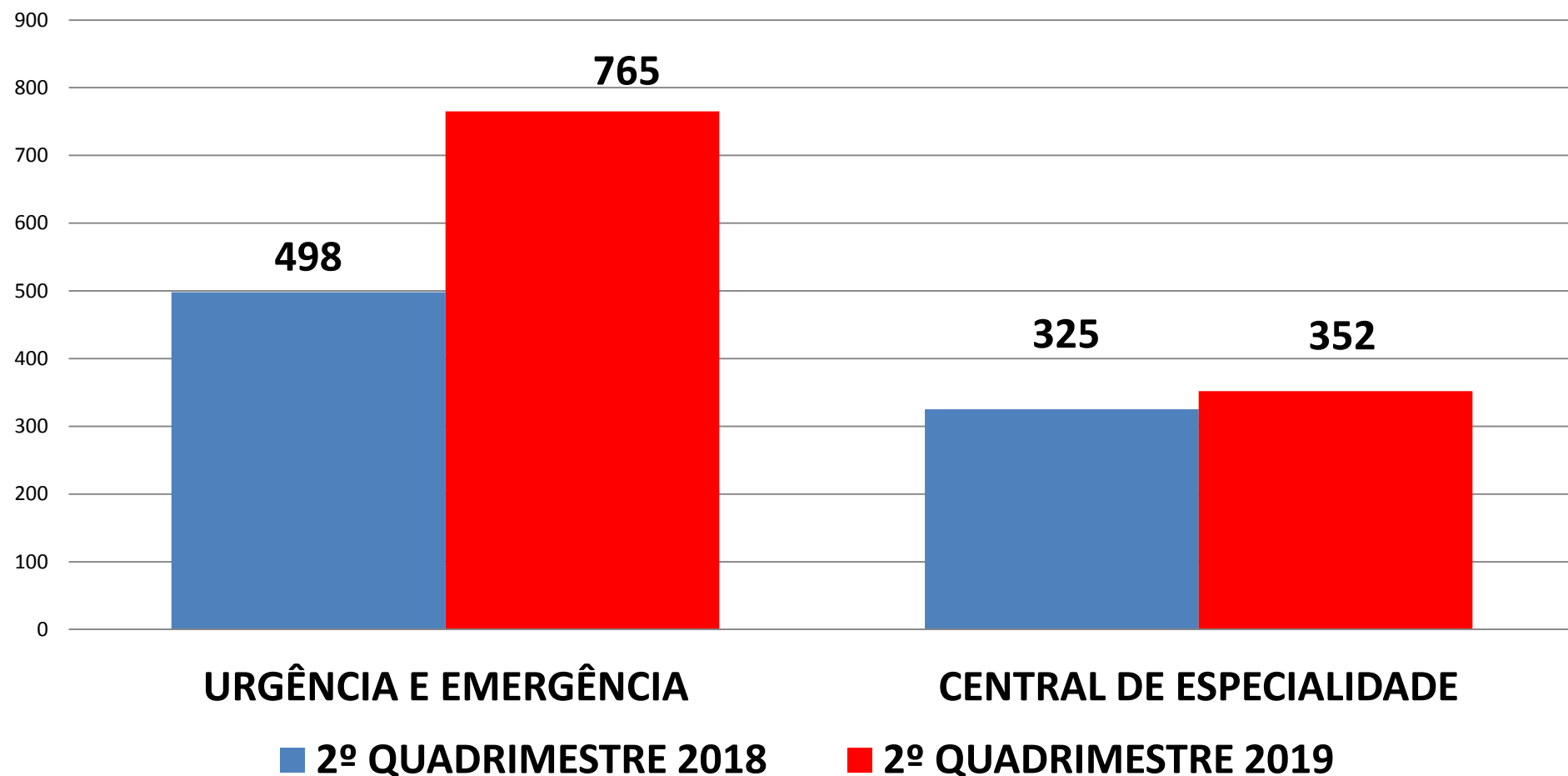
CENTRAL DE ESPECIALIDADES MUNICIPAL

ULTRASSONOGRAFIA



CENTRAL DE ESPECIALIDADES MUNICIPAL

TOMOGRAFIAS



URGÊNCIA E EMERGÊNCIA

CENTRAL DE ESPECIALIDADE

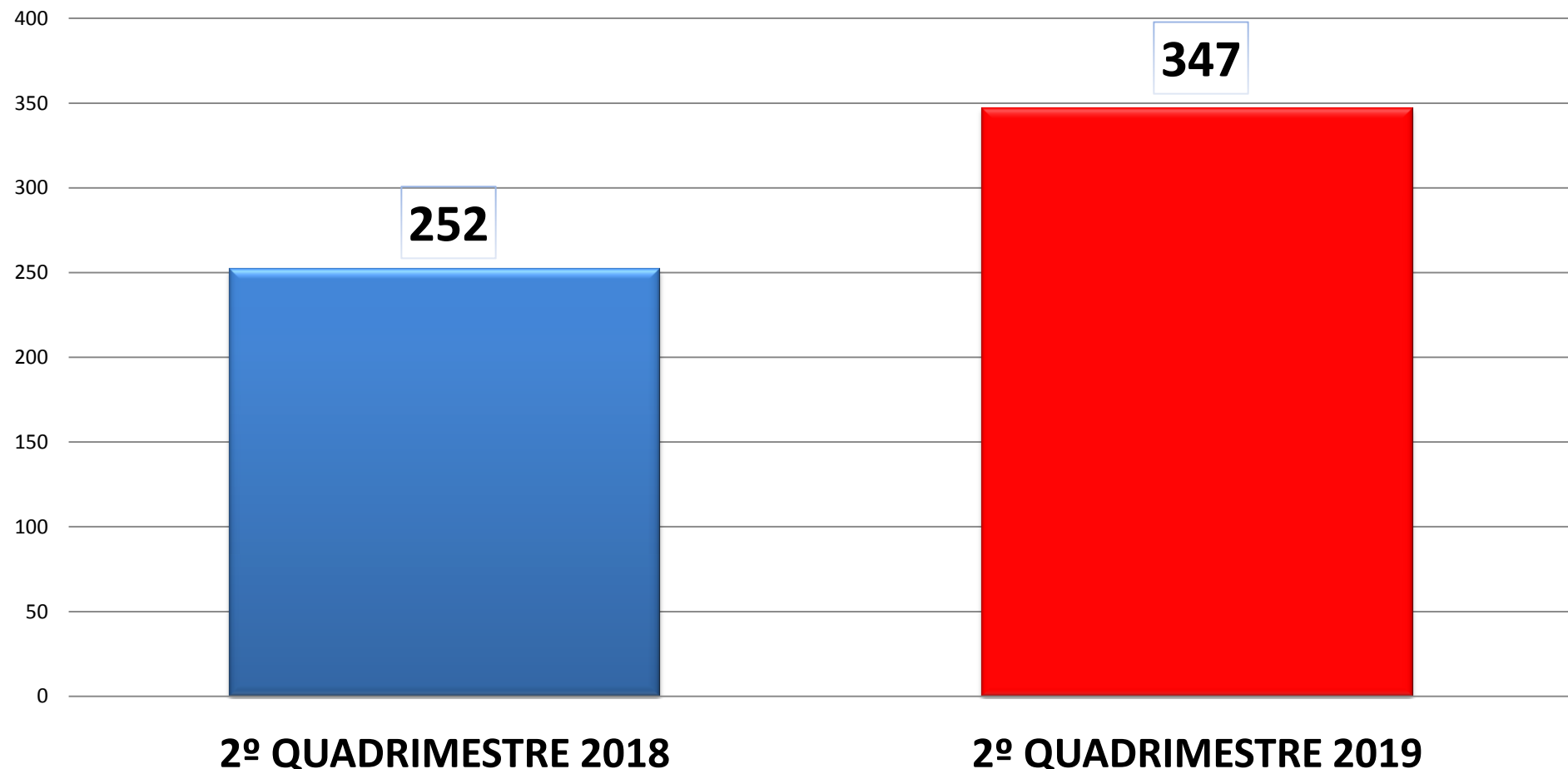
■ 2º QUADRIMESTRE 2018

■ 2º QUADRIMESTRE 2019



CENTRAL DE ESPECIALIDADES MUNICIPAL

RESSONÂNCIA MAGNÉTICA



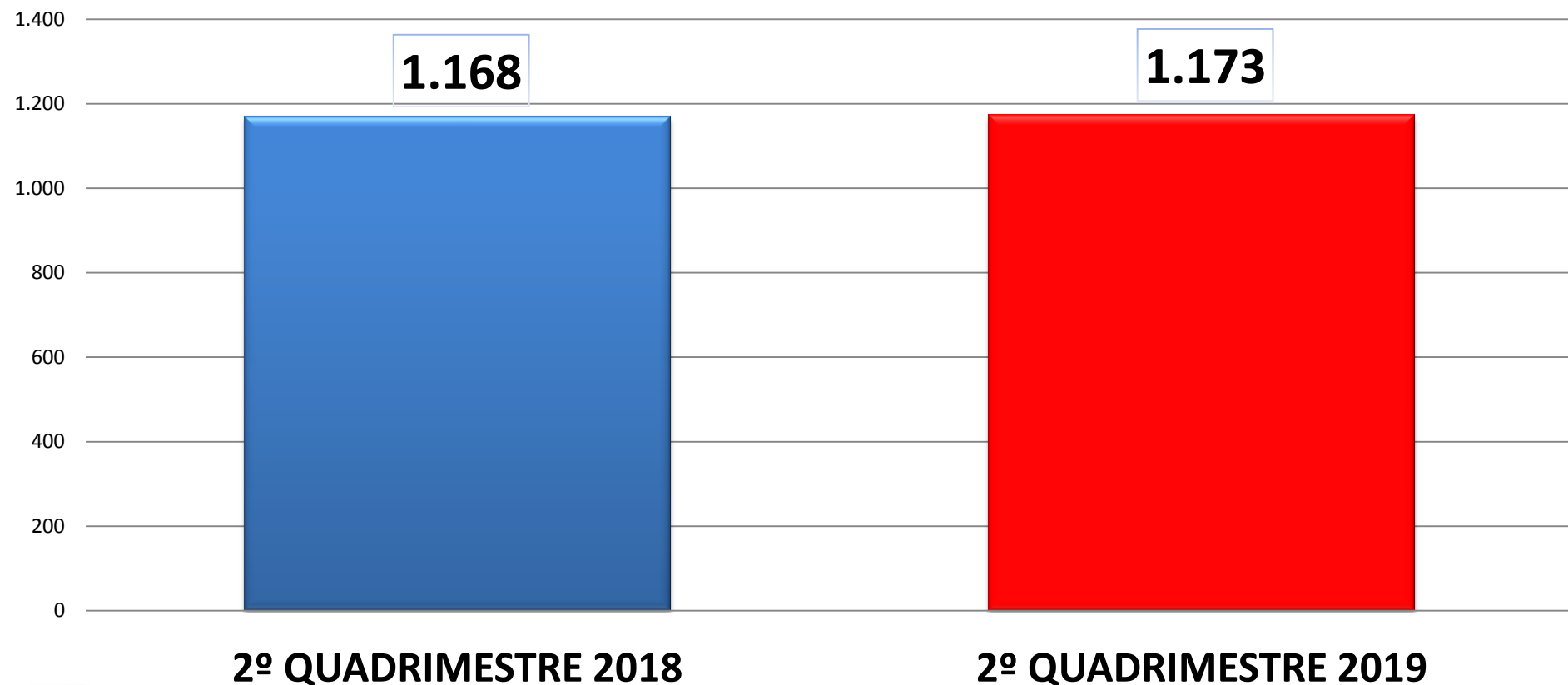
2º QUADRIMESTRE 2018

2º QUADRIMESTRE 2019



CENTRAL DE ESPECIALIDADES MUNICIPAL

MAMOGRAFIA



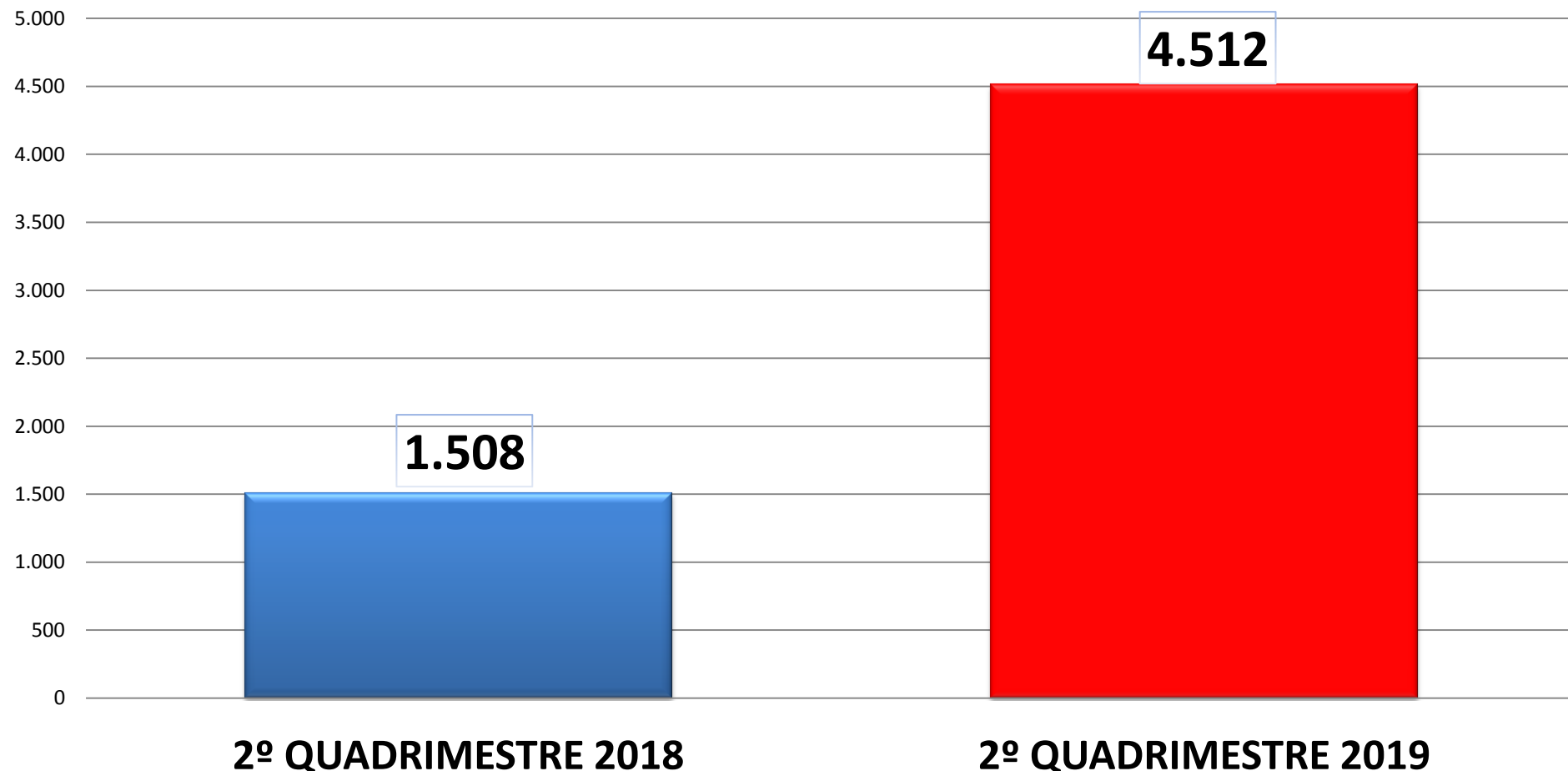
2º QUADRIMESTRE 2018

2º QUADRIMESTRE 2019



CENTRAL DE ESPECIALIDADES MUNICIPAL

EXAMES OFTALMOLÓGICOS



2º QUADRIMESTRE 2018

2º QUADRIMESTRE 2019



CENTRAL DE ESPECIALIDADES MUNICIPAL

CENTRO DE ESPECIALIDADES MÉDICAS
E SAÚDE DO TRABALHADOR
RADIALISTA OSVALDO LUIZ RICCI

**MUTIRÃO DE CATARATA BENEFICIA
PACIENTES ENCAMINHADOS PELA CENTRAL
DE ESPECIALIDADES EM TOLEDO**



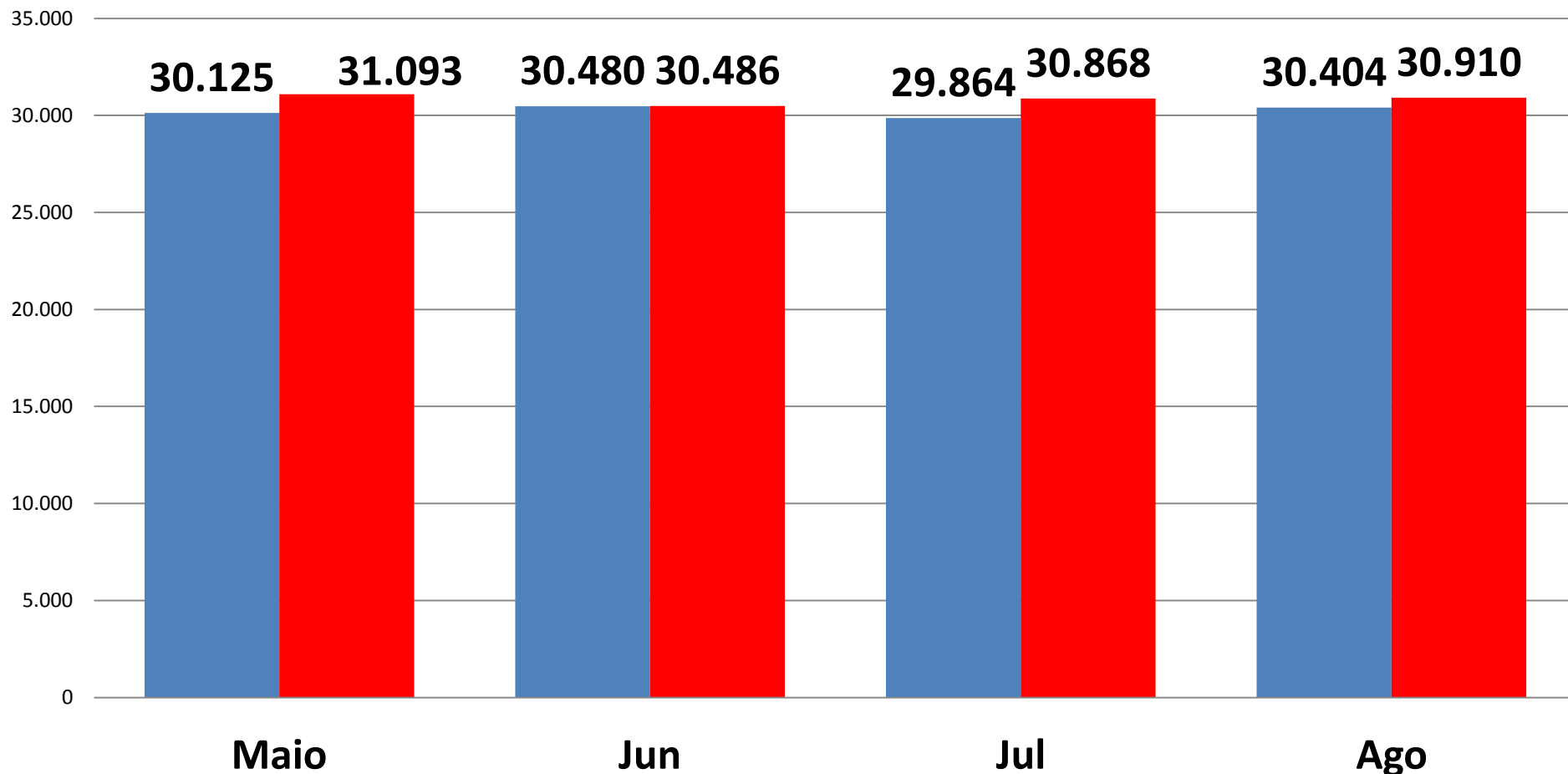
TOLEDO
PREFEITURA



TOLEDO
PREFEITURA
Secretaria da Saúde

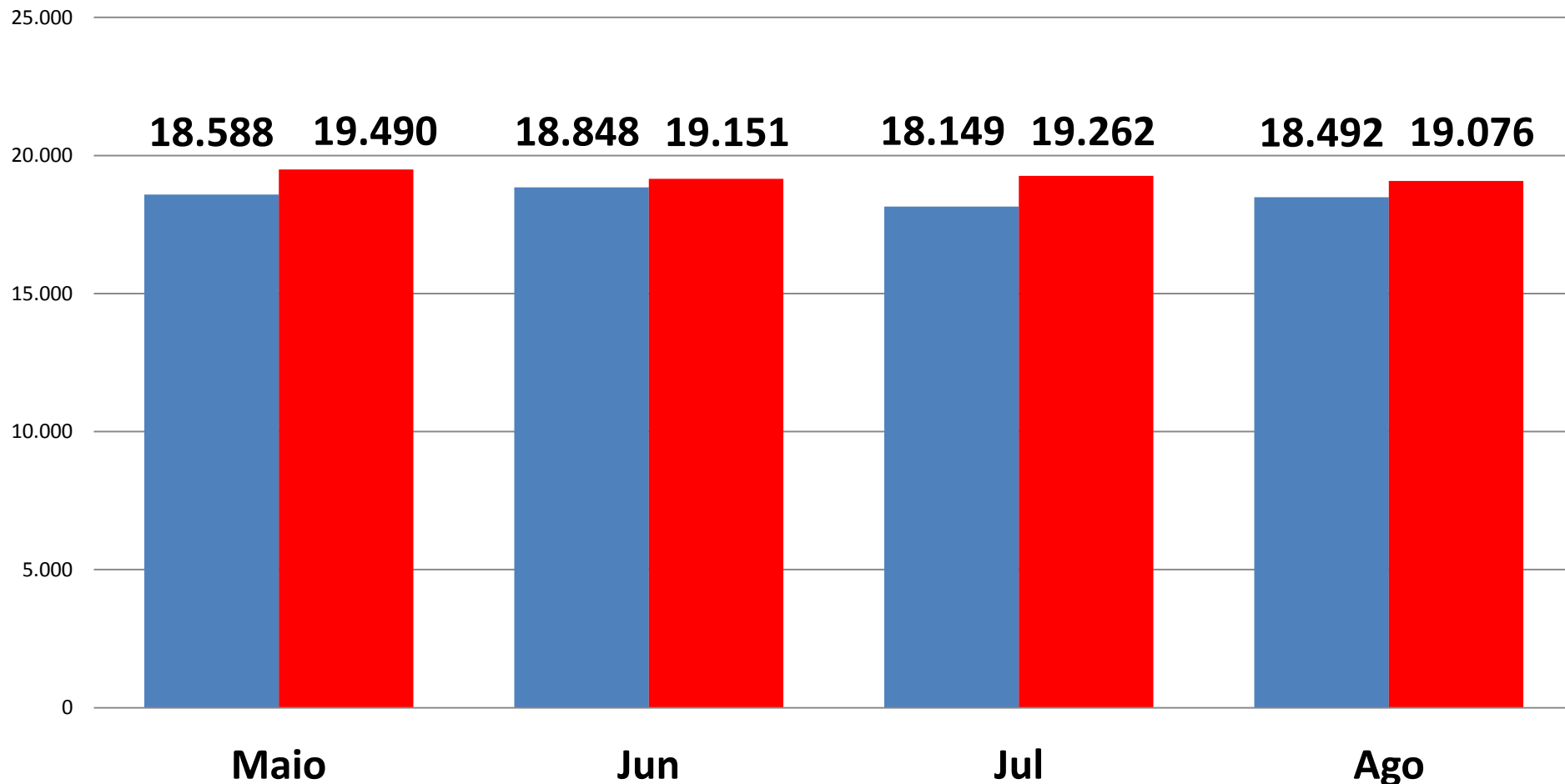
CENTRAL DE ESPECIALIDADES MUNICIPAL

LISTA DE ESPERA GERAL




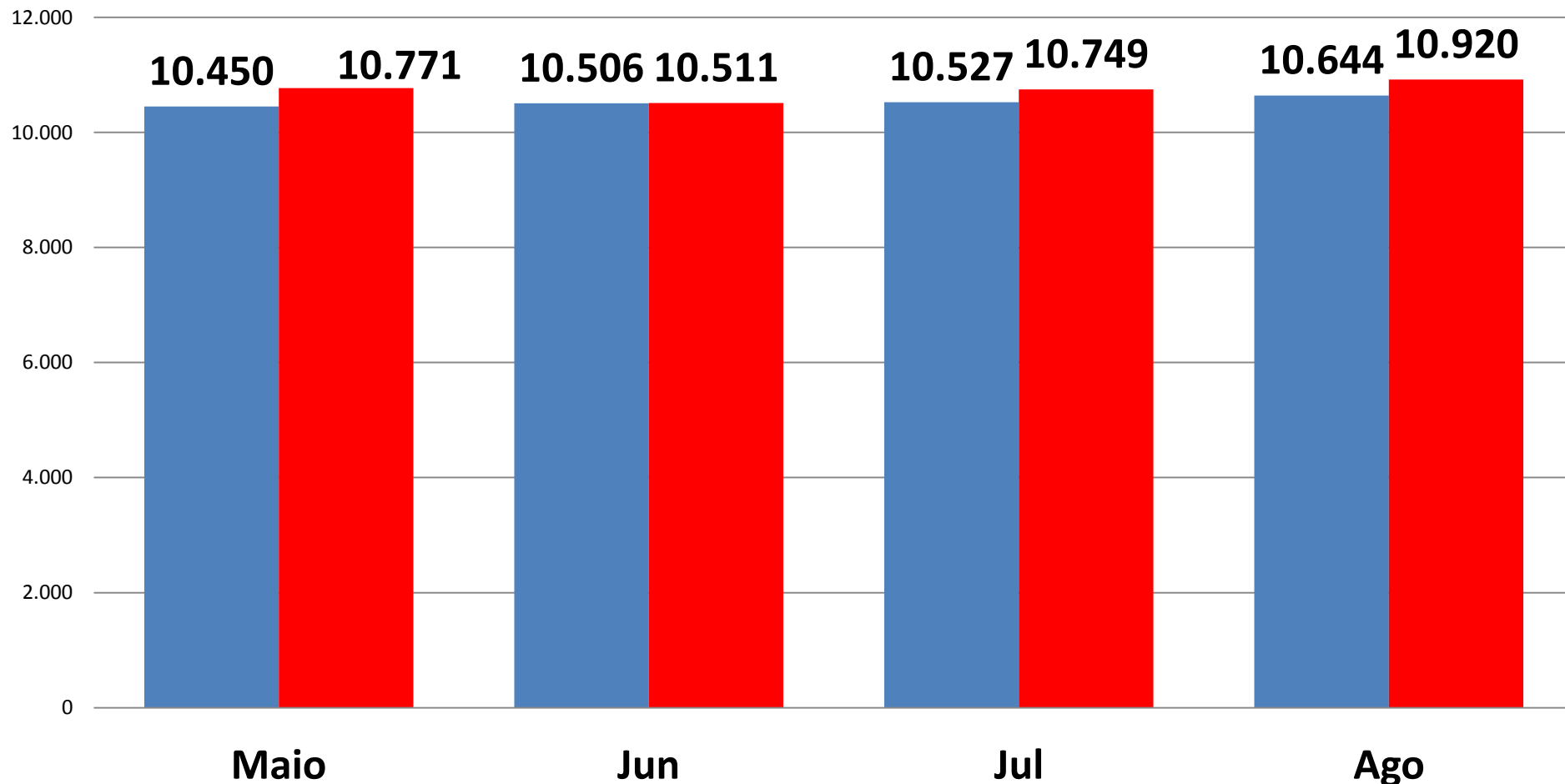
CENTRAL DE ESPECIALIDADES MUNICIPAL

LISTA DE ESPERA DE CONSULTAS MÉDICAS



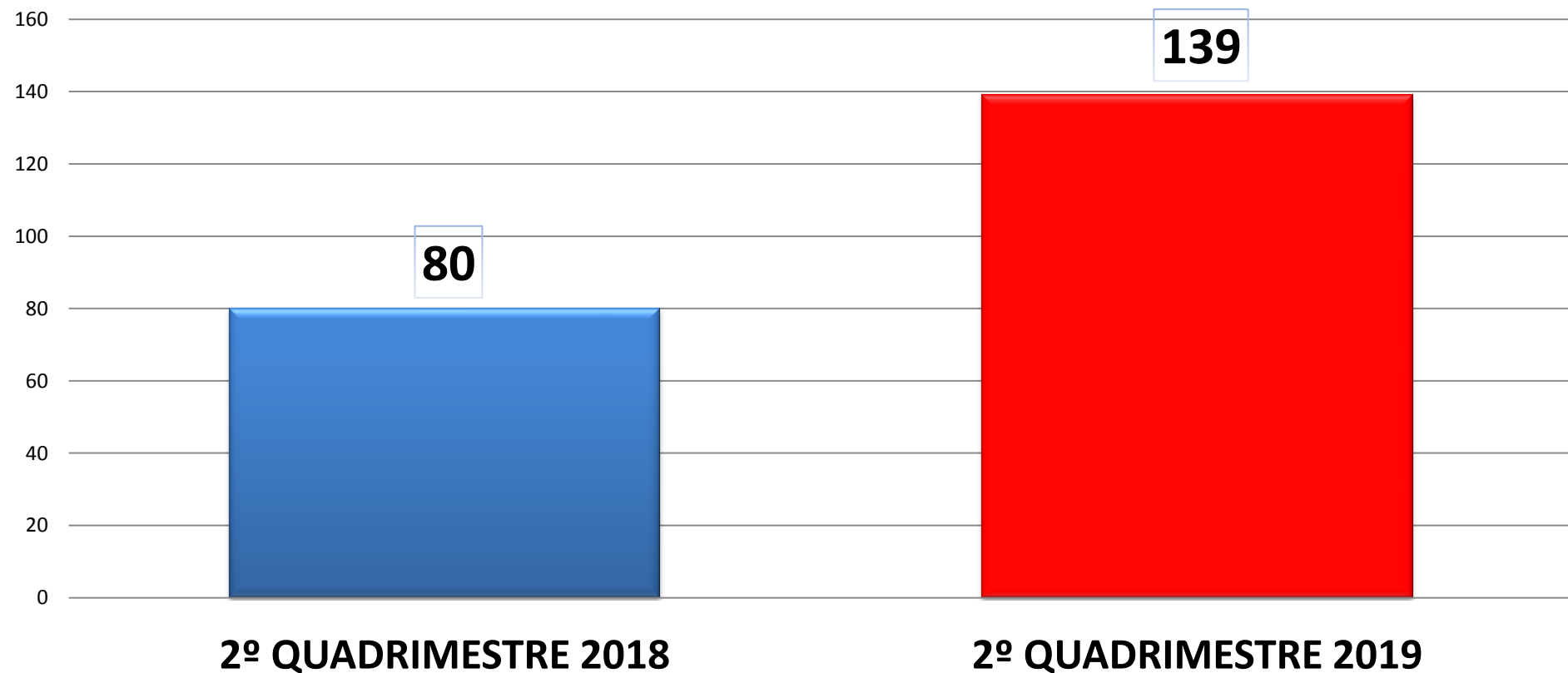
CENTRAL DE ESPECIALIDADES MUNICIPAL

LISTA DE ESPERA ODONTOLOGIA



LIBERAÇÃO DE ÓCULOS

LIBERAÇÃO DE ÓCULOS



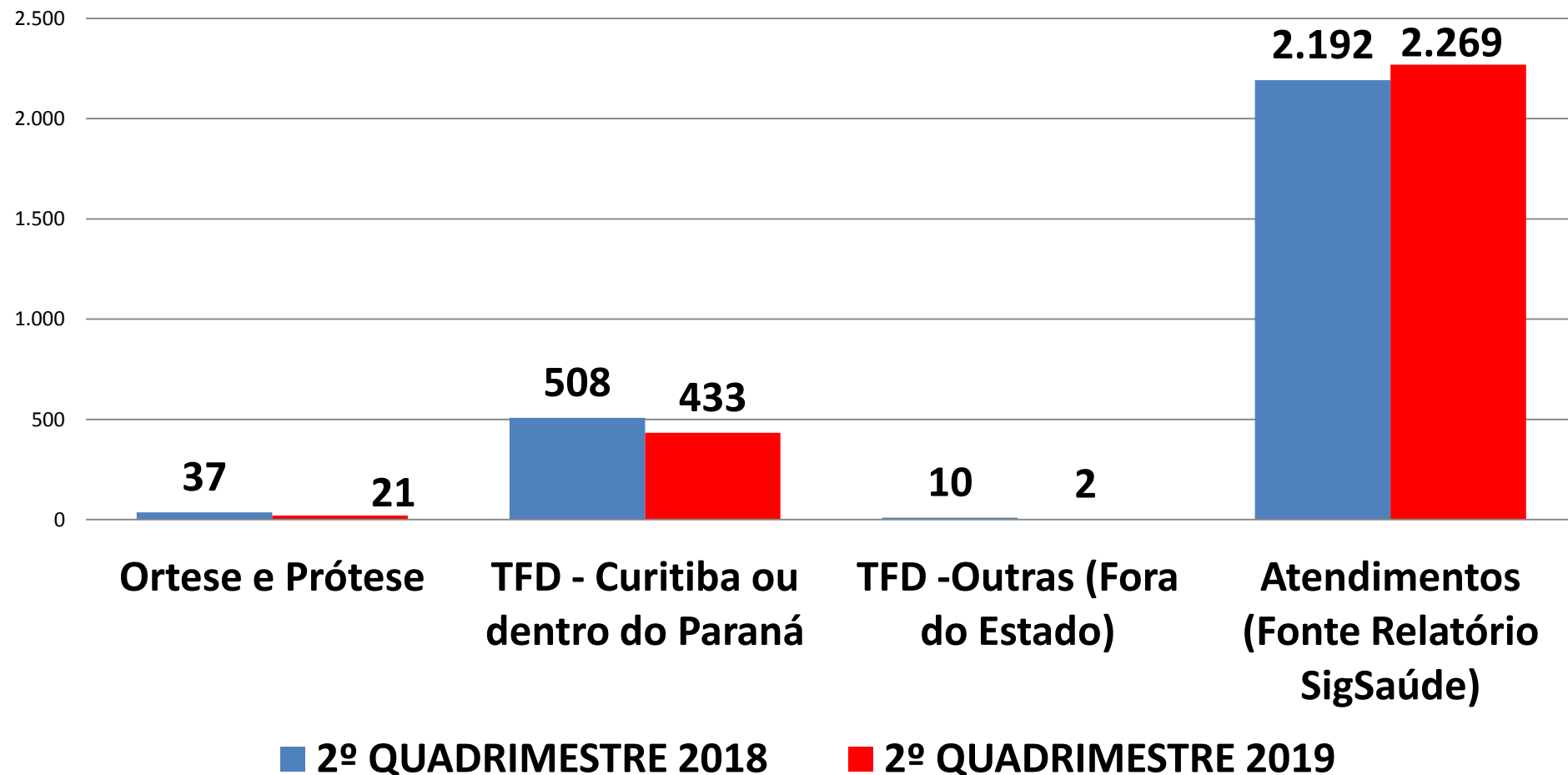
2º QUADRIMESTRE 2018

2º QUADRIMESTRE 2019



SERVIÇO SOCIAL

SERVIÇO SOCIAL



■ 2º QUADRIMESTRE 2018

■ 2º QUADRIMESTRE 2019

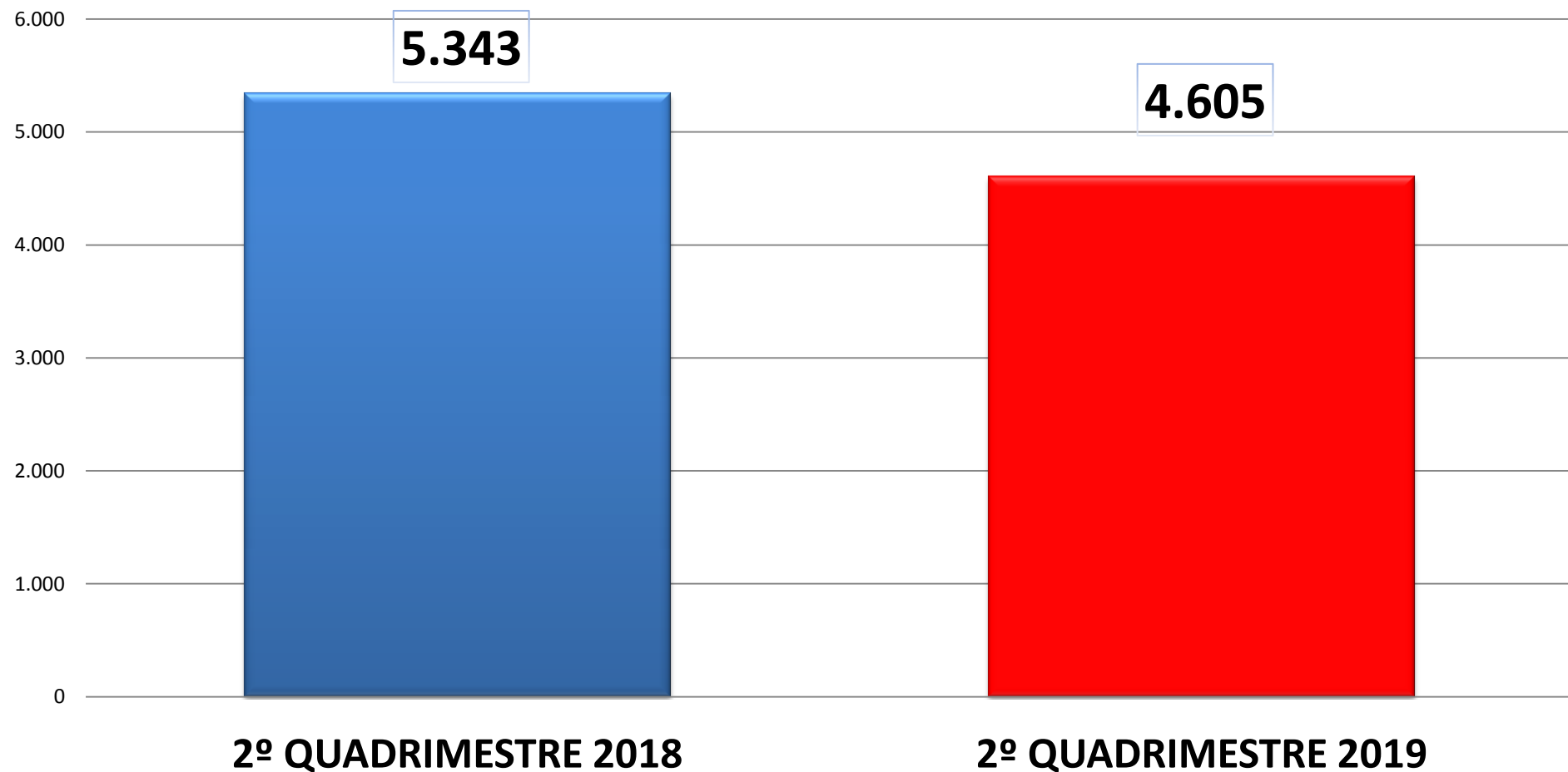


SAÚDE MENTAL



CAPS AD

Atendimentos - CAPS AD



CAPS AD

AÇÕES REFERENTES: JUNHO PARANÁ SEM DROGAS, DIA MUNDIAL DE COMBATE ÀS DROGAS, LEI ESTADUAL DE CONSCIENTIZAÇÃO AO USO E ABUSO DE BEBIDAS ALCOÓLICAS NA PRAÇA WILLY BARTH



CAPS AD

PROJETO RESSIGNIFICANDO VALORES EM PARCERIA COM CREAS/SMAS



SEC/COM

MANTENHA ACESA APENAS A SUA CONSCIÊNCIA

31 DE MAIO
DIA MUNDIAL **CONTRA O TABACO**



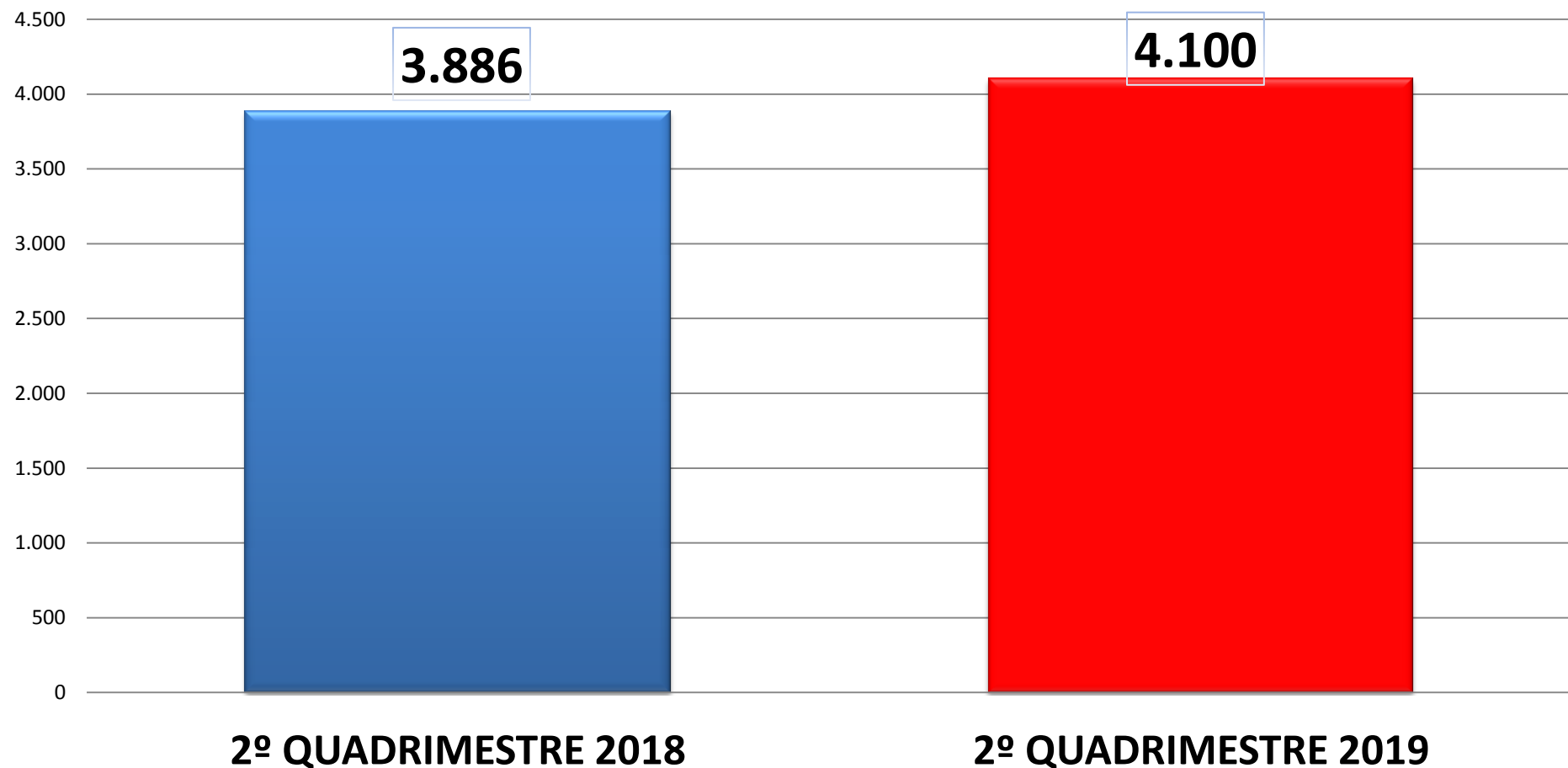
TOLEDO
PREFEITURA



TOLEDO
PREFEITURA
Secretaria da Saúde

CAPS II

Atendimentos - CAPS II



CAPS II

MATRICIAMENTO ESF PANCERA



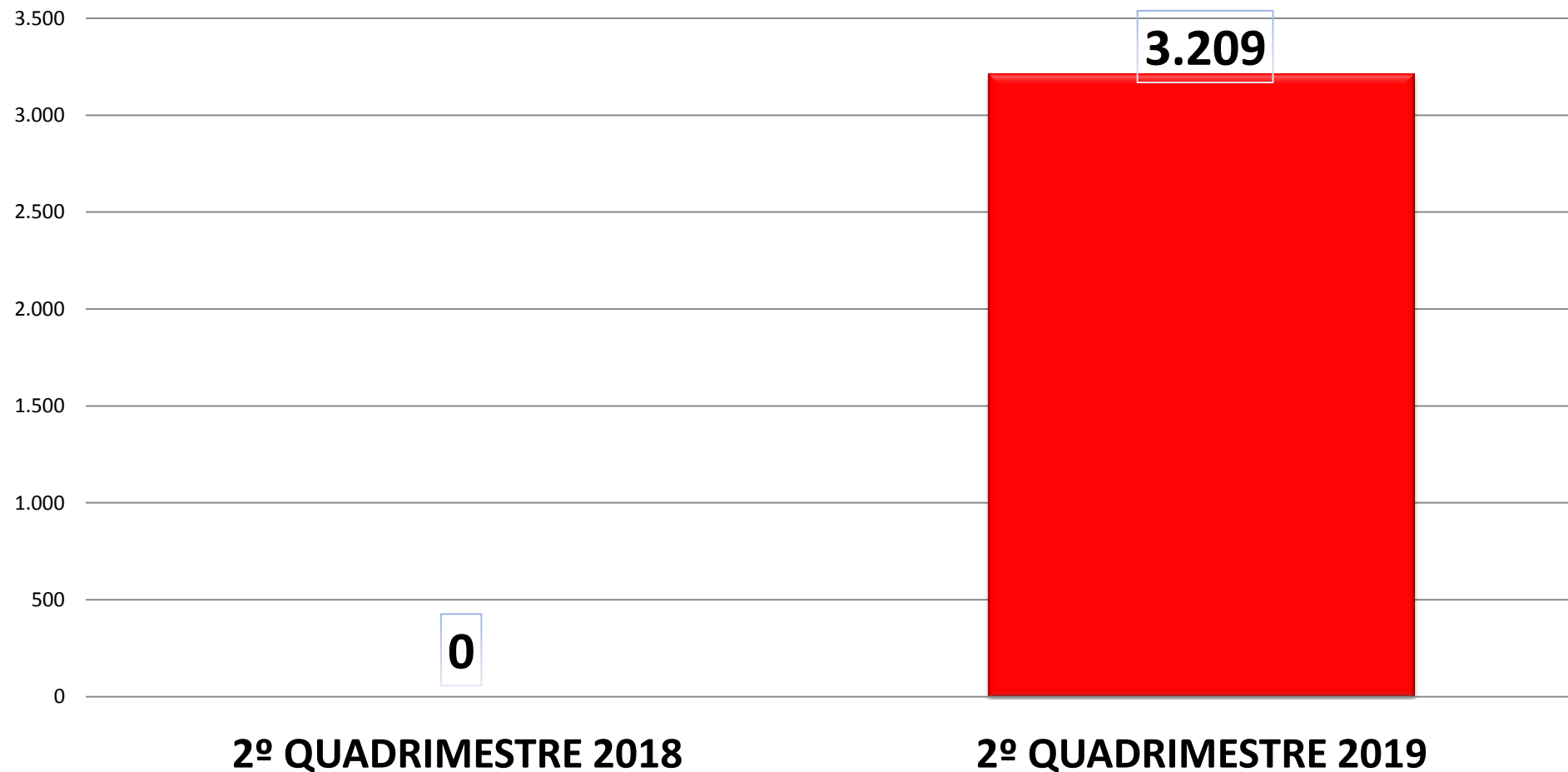
CAPS II

OFICINA DE ESPORTES



CAPS INFANTIL

Atendimentos - CAPS Infantil



CAPS INFANTIL

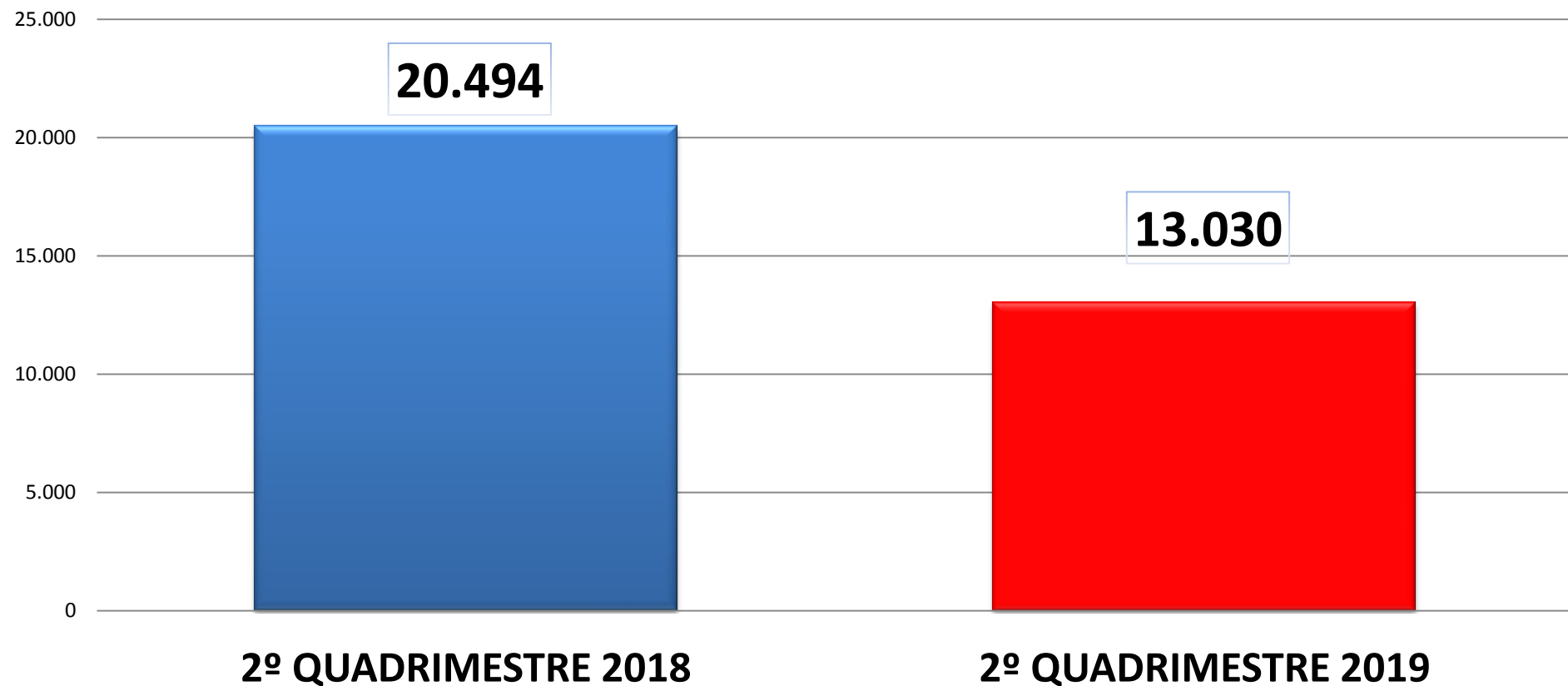
AUTISMO EM FOCO EM PARCERIA COM SMED

ESTUDO DE CASO



AMBULATÓRIO DE SAÚDE MENTAL

Atendimentos - Ambulatório Saúde Mental



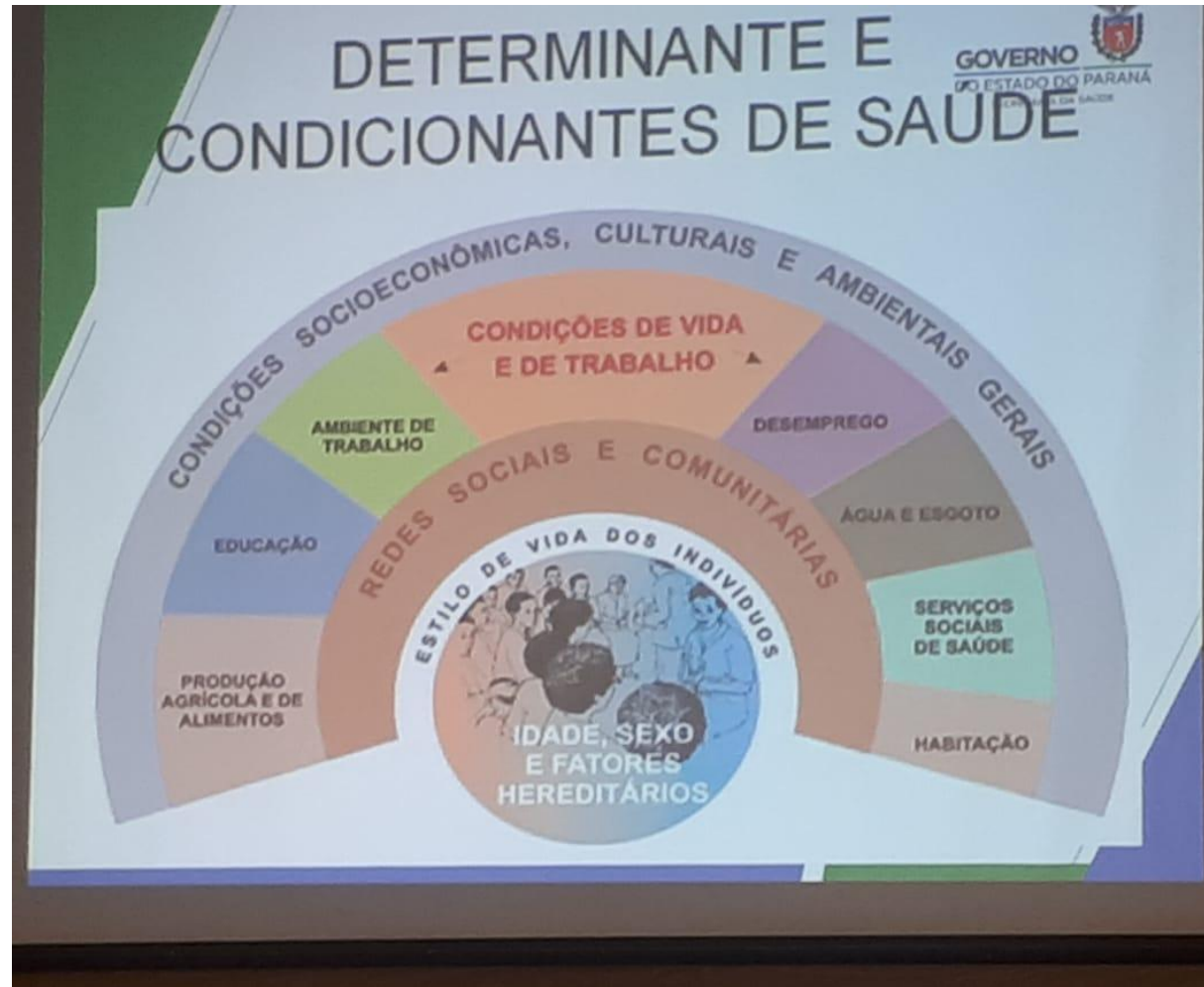
AMBULATÓRIO DE SAÚDE MENTAL

PROTOCOLOS DE FLUXO DE ATENDIMENTO DEFINIDOS EM PARCERIA COM SMED



SAÚDE MENTAL

ATIVIDADE EDUCATIVA COM EQUIPE DA SAÚDE MENTAL



SAÚDE MENTAL

OFICINAS PEDAGÓGICAS INCLUSIVAS EM EDUCAÇÃO ESPECIAL OFERTADAS EM PARCERIA COM UNIOESTE E ESCOLA DE GOVERNO



VIGILÂNCIA EM SAÚDE



VIGILÂNCIA EM SAÚDE

Setor de Alimentos

Licenças Sanitárias

Quadrimestre	2º QD 2018	2º QD 2019
NOVAS	106	122
RENOVADAS	308	272



VIGILÂNCIA EM SAÚDE

Setor de Alimentos

Inspeções e vistorias

Quadrimestre	2º QD 2018	2º QD 2019
Total	303	276



VIGILÂNCIA EM SAÚDE

Setor de Produtos e Serviços

Licenças Sanitárias

Quadrimestre	2º QD 2018	2º QD 2019
Novas	76	109
Renovadas	216	211



VIGILÂNCIA EM SAÚDE

Setor de Produtos e Serviços

Inspeções e vistorias

Quadrimestre	2º QD 2018	2º QD 2019
Total	354	361



VIGILÂNCIA EM SAÚDE

Setor de Produtos e Serviços

MEU SALÃO LIVRE DAS HEPATITES
ESF Santa Clara IV em parceria com a Vigilância Sanitária
Atividade educativa para em salões de beleza e barbearias.



VIGILÂNCIA EM SAÚDE

Setor de Produtos e Serviços

CRONOGRAMA DE VISTORIA EM UBS's

Europa – Concórdia – Bressan – Jardim Porto Alegre



VIGILÂNCIA EM SAÚDE

Setor de Produtos e Serviços

CURSO BOAS PRÁTICAS CICLO DE SANGUE
12 A 16/08/2019 - CURITIBA



VIGILÂNCIA EM SAÚDE

Setor de Produtos e Serviços

Reunião com setor regulado estabelecimentos de assistência/Análise documental de interesse a saúde

Quadrimestre	1º QD 2019	2º QD 2019
Total	20	69



VIGILÂNCIA EM SAÚDE

Setor de Saneamento

Licenças Sanitárias

Quadrimestre	2º QD 2018	2º QD 2019
Novas	05	21
Portaria 005/18 DLSF	342	320
Renovadas	28	55



VIGILÂNCIA EM SAÚDE

Saúde do Trabalhador

Quadrimestre	2º QD 2018	2º QD 2019
Vistorias	58	58
Investigações	03	09



VIGILÂNCIA EM SAÚDE

Saúde do Trabalhador

AÇÃO EDUCATIVA - SINDICATO DOS TRABALHADORES RURAIS



VIGILÂNCIA EM SAÚDE

Saúde do Trabalhador

16/05

Concórdia

AÇÕES EDUCATIVA NAS UBS



14/08

Cosmos

17/07

Bressan



16/08

Pancera



TOLEDO
PREFEITURA
Secretaria da Saúde

VIGILÂNCIA EM SAÚDE

DESCRIÇÃO DOS SERVIÇOS	1º QD/2019	2º QD/2019
Licenças sanitárias Novas e renovadas	704	790
Declaração Dispensa Licença	339	352
Ponto de Referência	37	50
Coleta de amostras de alimentos	18	25
Coleta de amostras de água	332	275
Vistorias: técnica, rotina e inspeção.	650	703
Anuências	20	53
Análise Documental/ Reunião do Setor Regulado	32	69



VIGILÂNCIA EM SAÚDE

RESUMO PONTOS DE COLETA DE ÁGUA – AMOSTRAS

-INTERIOR: Sistema Comunitário de abastecimento de água;

- UNIDADE DE TRATAMENTO SANEPAR

Seis na sede de Toledo

1) Centro

2) Jardim Porto Alegre

3) Panorama

4) Europa

5) Paulista

6) Aeroporto

Quatro Interior

1) Vila Nova

2) Novo Sarandi

3) Dois Irmãos

4) Ouro Preto



VIGILÂNCIA EM SAÚDE

RESUMO DAS ANÁLISES REALIZADAS EM AMOSTRAS DE ÁGUA COLETADAS

	1º Quadrimestre	2º Quadrimestre
COLIFORMES TOTAIS	90	91
TURBIDEZ	122	101
CORO RESIDUAL	88	46
FLÚOR	32	37
TOTAL GERAL	332	275



Vigilância Sanitária

Ações	1º QD 2019	2º QD 2019
Atendimento de Reclamações/denúncias	118	133
Autorização para confecções de receituários	41	32
Abertura e encerramento de livros de psicotrópicos	27	18
Conferência de balancetes de medicamentos	366	261
Análise de PBA Projeto Básico Arquitetônico	85	23
Cadastro Nacional de estabelecimentos de Saúde	39	105
Análise de PGRSS (Plano de Gerenciamento de Resíduos Sólidos)	34	45



Vigilância Sanitária

WORKSHOP - ANÁLISE E APROVAÇÃO DE PROJETO ARQUITETÔNICO. EM CASCAVEL/PR.



Vigilância Sanitária

CAPACITAÇÃO SOBRE VISTORIAS NA UBS COM ENFERMEIROS DA ATENÇÃO BÁSICA



VIGILÂNCIA EM SAÚDE

Combate à Endemias

	2º QD 2018	2º QD 2019
Imóveis Vistoriados	77.845	96.135
Vistoria Pontos Estratégicos	660	581
Imóveis Fechados	41.140	55.564
Imóveis Recuperados	7.013	8.762
Casos Notificados de DENGUE	20	165
Casos Confirmados autóctones de DENGUE	00	46*
Casos Confirmados importados de DENGUE	01	14*



VIGILÂNCIA EM SAÚDE

Combate à Endemias

Índice de Infestação Predial

Ciclo de LIRAA	2018	PERÍODO	2019	PERÍODO
1º	3,2%	04 e 05/01/2018	3,8%	07, 09 e 10/01/2019
2º	3,0%	02 e 03/04/2018	1,4%	01 e 02/04/2019
3º	1,3%	21 e 22/05/2018	1,0	01 e 02/07/2019
4º	0,4%	10 e 11/07/2018		Até 15/11/2019
5º	0,1%	05 e 06/09/2018	-	-
6º	1,5%	05 e 06/11/2018	-	-



VIGILÂNCIA EM SAÚDE

Combate à Endemias

AÇÃO EDUCATIVA – DENGUE - DISTRIBUIÇÃO DE FOLDER

PRINCIPAIS SINAIS E SINTOMAS

DENGUE

FEBRE ALTA SÚBITA

CEFALEIA (DOR DE CABEÇA)

DOR ATRÁS DOS OLHOS

MIALGIA (DOR NO CORPO)



CHIKUNGUNYA

FEBRE ALTA

DOR INTENSAS NAS
ARTICULAÇÕES QUE
PODE CAUSAR LIMITAÇÃO
DOS MOVIMENTOS



ZIKA

OLHOS VERMELHOS, INCHADOS
E SEM SECREÇÃO

FEBRE BAIXA

MANCHAS AVERMELHADAS
PELO CORPO COM COCEIRA
(EXANTEMA)

INCHAÇO NAS ARTICULAÇÕES



VOCÊ SABIA?



ELIMINAR OS POTENCIAIS
CRIADOUROS DO MOSQUITO
É A PRINCIPAL MEDIDA CONTRA
AS TRÊS DOENÇAS.



É IMPORTANTE PERMITIR E
ACOMPANHAR A VISITA DO
AGENTE DE SAÚDE NA SUA CASA.



CADA FÊMEA COLOCA MAIS DE
100 OVOS POR VEZ.



OS OVOS PODEM DURAR UM ANO
E MEIO FORA DA ÁGUA.



A REALIZAÇÃO DE EXAME DE
SANGUE É MUITO IMPORTANTE
PARA A CONFIRMAÇÃO DO
DIAGNÓSTICO.

Todos Juntos Contra a Dengue, Zika e Chikungunya



**QUEM APRESENTAR ESSES SINAIS E SINTOMAS,
DEVE TOMAR MUITA ÁGUA, NÃO SE AUTOMEDICAR
E PROCURAR A UNIDADE DE SAÚDE MAIS PRÓXIMA!**

Vigilância e
Epidemiologia

Combate
a Dengue

Secretaria
da Saúde



TOLEDO
PREFEITURA



TOLEDO
PREFEITURA
Secretaria da Saúde

VIGILÂNCIA EM SAÚDE

Combate à Endemias

AÇÕES EDUCATIVAS: UBS COOPAGRO, ESCOLA VALDIR BECKER E CEJU COOPAGRO



TOLEDO
PREFEITURA
Secretaria da Saúde

VIGILÂNCIA EM SAÚDE

Combate à Endemias

REUNIÃO DO COMITÊ DO COMBATE A DENGUE



VIGILÂNCIA EM SAÚDE

Combate à Endemias

ACE´s RECEBEM ORIENTAÇÕES DA SANEPAR



TOLEDO
PREFEITURA
Secretaria da Saúde

VIGILÂNCIA EM SAÚDE

PRODUÇÃO DE SERVIÇOS EPIDEMIOLÓGICOS

DESCRIÇÃO DOS SERVIÇOS	2018 2º QUADR.	2019 2º QUADR.
Encaminhamento de Exames	626	485
Visitas Domiciliares	45	48
Doenças Notificadas / Investigadas	565	1.046
Investigação e Codificação de Óbitos	384	461



VIGILÂNCIA EM SAÚDE

TABELA 1 – Cobertura Vacinal em crianças menores de 1 ano.
JANEIRO – AGOSTO 2019 população estimada para o ano é de 2162 crianças.

VACINAS	NÚMERO DE CRIANÇAS vacinadas no 1º e 2º quad.	Cobertura vacinal para os quadrimestres %	Cobertura vacinal para o ano %
BCG	1308	90,8%	60,5 %
PENTA (DTP, HIB, HEP. B)	1222	84,8%	56,5 %
POLIOMIELITE (VIP)	1223	85%	56,6 %
FEBRE AMARELA	1195	82,8%	55,3 %
MENINGOCÓCICA	1243	86,3%	57,5 %
PNEUMOCÓCICA 10	1274	88,5%	59 %
ROTAVÍRUS	1262	87,6%	58,4 %
Triplíce viral (1 ano)	1382	95,9%	64 %
INFLUENZA (1 a 5 anos)	7912	86,18%	86,18%



VIGILÂNCIA EM SAÚDE

Vacine-se contra o
sarampo



TOLEDO
PREFEITURA

Pessoas de **6 meses**
a **49 anos** de idade
devem ser vacinadas.

Procure uma unidade de saúde
e leve a caderneta de vacinação.



TOLEDO
PREFEITURA
Secretaria da Saúde

VIGILÂNCIA EM SAÚDE

AÇÃO EDUCATIVA – SIPAT – EMPRESA RHUMO



VIGILÂNCIA EM SAÚDE

Campanha vacinação contra Influenza

Público/Quadrimestre	Até 31.08.2019
Crianças	86,18%
Trabalhadores	118,16%
Puérperas	77,47%
Gestantes	78,15%
Idosos	107,51%
Professores	133,17%
TOTAL	99,8%



VIGILÂNCIA EM SAÚDE

TABELA 2 – AGRAVOS NOTIFICADOS. JANEIRO – AGOSTO / 2019.

AGRAVO (Parte 1)	1º QD	2º QD	TOTAL	%TOTAL
Atendimento Anti-Rábico	137	114	251	25%
Dengue	135	165	300	30%
Violência	136	140	276	27,5%
Hepatite Virais	15	09	24	12,4%
Intoxicação Exógena	90	71	161	16,1%
Conjuntivite	175	231	406	40,5%
Acidente de Trabalho Material Biológico	19	35	54	5,4%
Acidentes com Animais Peçonhentos	24	16	40	4%
AIDS/HIV	24	15	39	3,9%
Meningite	17	05	22	2,2%
Hanseníase	1	06	07	0.7%

VIGILÂNCIA EM SAÚDE

TABELA 2 – AGRAVOS NOTIFICADOS. JANEIRO – AGOSTO / 2019.

AGRAVO (Parte 2)	1º QD	2º QD	TOTAL	%TOTAL
Tuberculose	12	07	19	1.9%
Sífilis em Gestantes	19	23	42	4,2%
Acidente de Trabalho Grave	06	09	15	01,5%
Síndrome Respiratória Aguda	17	52	59	6,9%
Toxoplasmose	02	02	04	0.30%
Sifilis adquirida	90	79	169	16,8%
Sífilis Congênita	03	02	05	0.50%
Gestante HIV	02	01	03	0.30%
Leishmaniose tegumentar americana	00	00	00	0%
Coqueluche	10	06	16	1.6%
outros	22	15	37	3,7%



VIGILÂNCIA EM SAÚDE

AÇÃO EDUCATIVA E PREVENTIVA COM ENFERMEIROS E VISITAS A 11 EMPRESAS DE TRANSPORTE, 07 DE TURISMO E TODAS EMPRESAS SEDIADAS NA RODOVIÁRIA.

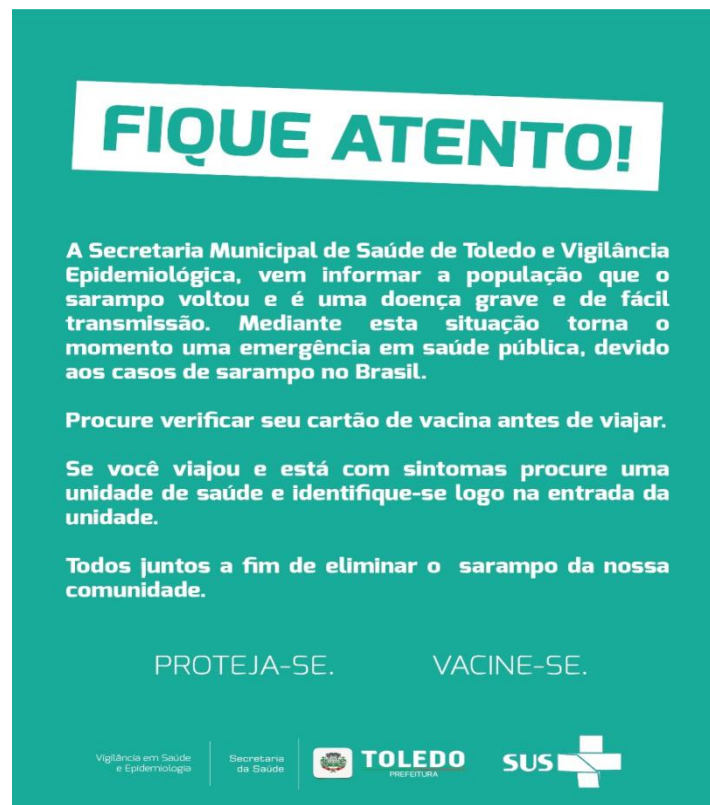


**O SARAMPO
ESTÁ VOLTANDO
CUIDE-SE**

Se você tem entre 6 meses e 49 anos de idade procure a unidade de saúde mais próxima e leve sua caderneta de vacinação para atualização.

Secretaria da Saúde

 **TOLEDO**
PREFEITURA



FIQUE ATENTO!

A Secretaria Municipal de Saúde de Toledo e Vigilância Epidemiológica, vem informar a população que o sarampo voltou e é uma doença grave e de fácil transmissão. Mediante esta situação torna o momento uma emergência em saúde pública, devido aos casos de sarampo no Brasil.

Procure verificar seu cartão de vacina antes de viajar.


Se você viajou e está com sintomas procure uma unidade de saúde e identifique-se logo na entrada da unidade.


Todos juntos a fim de eliminar o sarampo da nossa comunidade.

PROTEJA-SE. VACINE-SE.

Vigilância em Saúde e Epidemiologia

Secretaria da Saúde

 **TOLEDO**
PREFEITURA

 **SUS**

VIGILÂNCIA EM SAÚDE

AÇÃO EDUCATIVA SOBRE LEPTOSPIROSE – PARCEIRA COM SECRETARIA DE INFRA ESTRUTURA RURAL

CUIDADOS IMPORTANTES

- Não jogar lixo ou objetos nos rios e bueiros. Isso represa as águas e com a chuva podem causar enchentes;
- Guardar os alimentos em lugares secos e dentro de recipientes fechados;
- Solicitar água da Sanepar ou Prefeitura no caso de falta de água;
- Não usar água de poço ou reservatório inundado, antes da desinfecção;
- Lavar e desinfetar utensílios e a caixa de água;
- Filtrar e ferver por 15 minutos a água para consumo ou usar hipoclorito de sódio a 2,5% (água sanitária), na seguinte medida: 2 (duas) gotas para cada litro de água e esperar no mínimo 15 minutos antes de consumir (seguir orientações da Vigilância Sanitária);
- Não brincar ou nadar em lagos, cavas e córregos nem em água de enchente;

EM CASO DE ENCHENTES

- Evitar contato com água e lama, usando sempre botas e luvas de borracha, ou sacos plásticos amarrados nos pés e nos braços;
- Inutilizar alimentos naturais ou preparados assim como medicamentos que entraram em contato com a água da enchente;
- Manter os quintais, terrenos baldios públicos ou privados sempre limpos, evitando acumular entulhos que favoreçam o esconderijo de ratos.

A infecção humana resulta da exposição direta ou indireta à urina de animais infectados (roedores, caninos, suínos, bovinos, equinos, ovinos, caprinos e eventualmente mamíferos silvestres). A penetração da bactéria ocorre através da pele com pequenos ferimentos ou lesões, da pele íntegra imersa por longos períodos em água contaminada ou através das mucosas.

SINTOMAS

Os primeiros sintomas da doença são: febre alta, mal-estar, dores na cabeça constantes e intensas, dores pelo corpo, principalmente na panturrilha, cansaço e calafrios. Também são frequentes dores abdominais, náuseas, vômito, diarreia e desidratação.

LEPTOSPIROSE



Secretaria
da Saúde



TOLEDO
PREFEITURA

Vigilância em Saúde
e Epidemiologia



TOLEDO
PREFEITURA
Secretaria da Saúde

VIGILÂNCIA EM SAÚDE

AÇÃO EDUCATIVA SOBRE RAIVA – DISTRIBUIÇÃO DE FOLDER

EVITE SITUAÇÕES DE RISCO



ANIMAIS ESTRANHOS



ANIMAIS COMENDO



ANIMAIS BRIGANDO



FÊMEAS COM CRIA

Em caso de acidentes, higienize o ferimento e procure o serviço de saúde. Mantenha o cão ou gato sob observação durante 10 dias, se o animal ficar doente e morrer, ou desaparecer, retorne ao serviço de saúde.

DENÚNCIAS

Ouvidoria.....156
Whatsapp Ouvidoria.....(45) 99153-2516



Para Informações:
Departamento de Vigilância em Saúde
Secretaria Municipal de Saúde
Fone: (45) 3252-7851



**Você sabe
o que é
Raiva?**

Vigilância em Saúde e Epidemiologia
Toledo - PR




Secretaria
da Saúde



TOLEDO
PREFEITURA
Secretaria da Saúde

VIGILÂNCIA EM SAÚDE

AÇÃO EDUCATIVA – CMEIS: Jenny Donaduzzi e Cantinho Feliz
TEMA: PÉ, MÃO E BOCA
30/05 e 06/06/2019



VIGILÂNCIA EM SAÚDE

**TABELA 3 – NASCIDOS VIVOS RESIDENTES SEGUNDO SEXO.
JANEIRO –AGOSTO /2019**

SEXO	1º QUAD.	2º QUAD.	TOTAL	% TOTAL
MASCULINO	356	352	708	50,2%
FEMININO	363	339	702	49,8%
TOTAL	719	691	1410	100%



VIGILÂNCIA EM SAÚDE

**TABELA 4 – NASCIDOS VIVOS RESIDENTES SEGUNDO TIPO DE PARTO.
JAN – AGO 2019.**

TIPO DE PARTO100	1ª QUAD.	2º QUAD.	TOTAL	% TOTAL
CESÁRIO	423	395	818	58%
VAGINAL	296	296	592	42%
TOTAL	719	691	1410	100%



VIGILÂNCIA EM SAÚDE

TABELA 5 – NASCIDOS VIVOS RESIDENTES SEGUNDO NÚMERO DE CONSULTAS PRÉ-NATAL. JAN – AGOSTO 2019.

Consultas	1º QUAD.	2º QUAD.	TOTAL	% TOTAL
7 e mais	667	641	1308	92,8%
4 - 6 consultas	45	41	86	6,1%
1-3 consultas	06	09	15	1,1%
Nenhuma	01	00	01	0,07%
TOTAL	719	691	1410	100%



VIGILÂNCIA EM SAÚDE

**TABELA 6 – NASCIDOS VIVOS RESIDENTES SEGUNDO DURAÇÃO DA GESTAÇÃO.
JAN – AGO/ 2019.**

DURAÇÃO DA GESTAÇÃO	1º QUAD.	2º QUAD.	TOTAL	% TOTAL
42 E SEMANAS	08	06	14	1,0%
37 – 41 SEMANAS	636	613	1251	88,70%
32 - 36 SEMANAS	62	63	125	8,9%
28 - 31 SEMANAS	07	08	15	1,1%
22 - 27 SEMANAS	02	01	03	0,2%
NÃO INFORMADO	02	00	02	0,1%
TOTAL	717	691	1410	100%



VIGILÂNCIA EM SAÚDE

TABELA 7 – NASCIDOS VIVOS RESIDENTES SEGUNDO PESO AO NASCER. JAN –AGO 2019.

Peso ao Nascer	1º QUAD.	2º QUAD.	TOTAL	% TOTAL
3000g a 3999g	470	451	921	65,3%
2500g a 2999g	166	157	323	23%
1500g a 2499g	41	31	72	5,1%
4000g e mais	34	37	71	5,0%
1000g a 1499g	06	07	13	0,9%
0g a 999g	02	08	10	0,7%
TOTAL	719	691	1410	100%



VIGILÂNCIA EM SAÚDE

TABELA 8 – NASCIDOS VIVOS RESIDENTES SEGUNDO FAIXA ETÁRIA DA MÃE. JAN- AGO / 2019.

FAIXA ETÁRIA	1º QUAD.	2ºQUAD.	TOTAL	% TOTAL
< 14 ANOS	01	01	02	0,14%
15-19 ANOS	61	51	112	7,9%
20-29 ANOS	328	356	684	48,5%
30-39 ANOS	307	267	574	40,7%
40-49 ANOS	22	16	38	2,7%
TOTAL	719	691	1410	100%



VIGILÂNCIA EM SAÚDE

TABELA 9 – NASCIDOS VIVOS RESIDENTES SEGUNDO ESTADO CIVIL DA MÃE. JANEIRO A AGOSTO / 2019.

ESTADO CIVIL	1º QUAD.	2º QUAD.	TOTAL	% TOTAL
CASADO	307	271	578	41%
UNIÃO CONSENSUAL	82	139	221	15,7%
SOLTEIRO	315	266	581	41,2%
SEPARADO	13	14	27	1,9%
VIÚVO	02	01	03	0,2%
NÃO INFORMADO	00	00	00	0,0%
TOTAL	719	691	1410	100%



VIGILÂNCIA EM SAÚDE

**TABELA 10 – NASCIDOS VIVOS RESIDENTES SEGUNDO GRAU DE INSTRUÇÃO DA MÃE.
JANEIRO – AGOSTO / 2019.**

GRAU DE INSTRUÇÃO	1º QUAD.	2º QUAD.	TOTAL	% TOTAL
8 - 11 ANOS	393	375	768	54,5%
12 E +	244	227	471	33,4%
4 - 7 ANOS	71	79	150	10,6%
1 -3 ANOS	7	06	13	0,9%
Nenhuma	0	00	00	0,0%
Não Informado	4	04	08	0,6%
TOTAL	717	691	1410	100%



VIGILÂNCIA EM SAÚDE

TABELA 11 – ÓBITOS RESIDENTES SEGUNDO PRINCIPAIS CAUSAS CAPÍTULO CID 10.

JAN. – AGO/ 2019.

Causa (Cap. CID 10)	1º QUAD.	2º QUAD.	TOTAL	%TOTAL
1ª Doenças do Aparelho Circulatório	48	78	126	25,3%
2ª Neoplasias (tumores)	48	48	96	19,3%
4ª Causas Externas de Morbidade e Mortalidade	33	35	68	13,6%
3ª Doenças do Aparelho respiratório	27	48	75	15,1%
6ª Doenças do Aparelho Digestivo	10	16	26	5,2%
8ª Doenças infecciosa e parasitárias	02	02	04	0,8%
5ª Doenças Endócrinas Nutricionais e Metabólicas	13	15	28	5,6%
9ª Doenças aparelho geniturinário	03	06	09	1,8%
7ª Algumas afecç. Originadas período perinatal	10	06	16	3,2%
10ª Doenças do sistema nervoso	09	11	20	4,0%
Outras Causas	10	20	30	6,0%
Total geral de causas	213	285	498	100%



VIGILÂNCIA EM SAÚDE

DETALHAMENTO DA TABELA 11, ITEM 4ª – CAUSAS EXTERNAS DE MORBIDADE E MORTALIDADE
JAN. – AGO/ 2019.

Causa (Cap. CID 10)	1° E 2° QUADRIMESTRE	%TOTAL
1ª ACIDENTES DE TRÂNSITO	22	32.4%
2ª HOMICÍDIOS	19	28%
3ª OUTROS (queda,afogamento,impactos por objetos, exposições)	15	22%
4ª SUICÍDIOS	12	17.6%
Total	68	100%



VIGILÂNCIA EM SAÚDE

MAIO AMARELO: NO TRÂNSITO, O SENTIDO É A VIDA.



maio amarelo
No trânsito, o sentido é a vida.

“Deixa pra atender o celular depois da viagem.”

O celular é a terceira maior causa de mortes no trânsito no Brasil.*

Ouvir o conselho de quem te ama faz todo o sentido. Faça sua parte para um trânsito mais seguro.

ME OUVIÇA

*Fonte: Anhemor/IBOP

Observatório Nacional de Segurança Viária



Ministério da Infraestrutura

PÁTRIA AMADA BRASIL



TOLEDO
PREFEITURA



TOLEDO
PREFEITURA

Secretaria da Saúde

VIGILÂNCIA EM SAÚDE

ÓBITOS RESIDENTE SEGUNDO PRINCIPAIS CAUSAS CID10.	PERÍODO				
	2015	2016	2017	2018	2019*
Causa (Cap. CID 10)					
1ª Doenças do Aparelho Circulatório	198	212	206	218	126
2ª Neoplasias (tumores)	143	126	150	102	96
4ª Causas Externas de Morbidade e Mortalidade	105	98	89	93	68
3ª Doenças do Aparelho respiratório	112	106	109	119	75
5ª Doenças do Aparelho Digestivo	33	44	49	43	26
8ª Doenças infecciosa e parasitárias	18	27	19	17	04
10ª Doenças Endócrinas Nutricionais e Metabólicas	22	33	40	48	28
6ª Doenças aparelho geniturinário	17	15	16	21	09
9ª Algumas afecç. Originadas per perinatal	18	21	25	28	16
7ª Doenças do sistema nervoso	21	32	28	42	20
Outras Causas	35	44	37	79	30
Total	722	758	768	810	498



VIGILÂNCIA EM SAÚDE

TABELA 12 – ÓBITOS RESIDENTES SEGUNDO SEXO JANEIRO– AGOSTO / 2019.

SEXO	1º QUAD.	2º QUAD.	Total	%
MASCULINO	122	160	282	56,6%
FEMININO	91	125	216	43,4%
TOTAL	213	285	498	100%



VIGILÂNCIA EM SAÚDE

TABELA 13 – COEFICIENTE DE MORTALIDADE INFANTIL (CMI). JANEIRO – AGOSTO / 2019.

Número de Óbitos	16 Óbitos
CMI	11,34



VIGILÂNCIA EM SAÚDE

TABELA 14 – COEFICIENTE DE MORTALIDADE MATERNA . JANEIRO – AGOSTO / 2019.

Número de óbitos	02 óbito Materno
CMM	141,84



VIGILÂNCIA EM SAÚDE

TABELA 15 – JANEIRO A AGOSTO - INDICADORES DE SAÚDE 2019

NASCIDOS VIVOS	1410
TAXA DE NATALIDADE / 1000 Hab.	10,02
ÓBITOS GERAIS	498
TAXA DE MORTALIDADE GERAL / 1000 Hab.	3,54
NÚMERO DE ÓBITOS EM MENORES DE 1 ANO	16
TAXA DE MORTALIDADE INFANTIL / 1000 N.V	11,34
NÚMERO DE ÓBITOS MATERNS	02
TAXA DE MORTALIDADE MATERNA/100.000	141,84



VIGILÂNCIA EM SAÚDE

Série Histórica – Período 2015 a Ago/2019

INDICADORES/ANO	2015	2016	2017	2018	2019*
NASCIDOS VIVOS	2039	2054	2159	2031	1410
TAXA DE NATALIDADE / 1000 Hab.	15,6	15,3	16,3	15,17	10,02
ÓBITOS GERAIS	722	758	768	810	498
TAXA DE MORTALIDADE GERAL / 1000 Hab.	5,5	5,6	5,73	6,05	3,54



VIGILÂNCIA EM SAÚDE

Série Histórica – Óbitos Infantis e causas

	2015	2016	2017	2018	2019*
Algumas doenças Infecciosas e parasitárias	2	0	1	3	0
Doenças do Sistema Nervoso	0	0	0	1	0
Doenças do aparelho circulatório	0	0	0	1	0
Algumas Afec. Originadas no período perinatal	7	7	13	17	7
Malf. Cong. Deformid. E anomalias cromossômicas	7	9	7	7	4
Sintomas Sinais e Achad. Anor. Ex. clín e laborat.	0	1	0	0	0
Doenças do Aparelho Respiratório	2	0	0	0	1
Causas Externas de Morbidade e mortalidade	0	0	0	0	2
Causas Indeterminadas	0	0	0	0	1
Outros	0	0	0	0	1
Total	18	17	21	29	16
Coeficiente de Mortalidade Infantil	8,8	8,2	9,7	14,25	11,34



VIGILÂNCIA EM SAÚDE

ÓBITOS INFANTIS (<1 ANOS) RESIDENTES TOLEDO – PR

ANO	Nº ÓBITOS	CMI*
2015	18	8,8
2016	17	8,2
2017	21	9,7
2018	29	14,25
2019	16	11,34



VIGILÂNCIA EM SAÚDE

TABELA 16 – Internamentos por Faixa Etária. Janeiro – Agosto 2019 - Morbidade Hospitalar do SUS

FAIXA ETÁRIA	MASC	FEM	Total	%
Menor 1 ano	146	131	277	6.8%
1 a 4 anos	86	53	139	3.5%
5 a 9 anos	63	75	138	3.4%
10 a 14 anos	54	23	77	1.9%
15 a 19 anos	99	244	343	8.4%
20 a 24 anos	104	492	596	14.6%
25 a 29 anos	77	399	476	11.7%
30 a 34 anos	80	310	390	9.6%
35 a 39 anos	93	186	279	6.9%
40 a 44 anos	83	95	178	4.4%



VIGILÂNCIA EM SAÚDE

Continuação

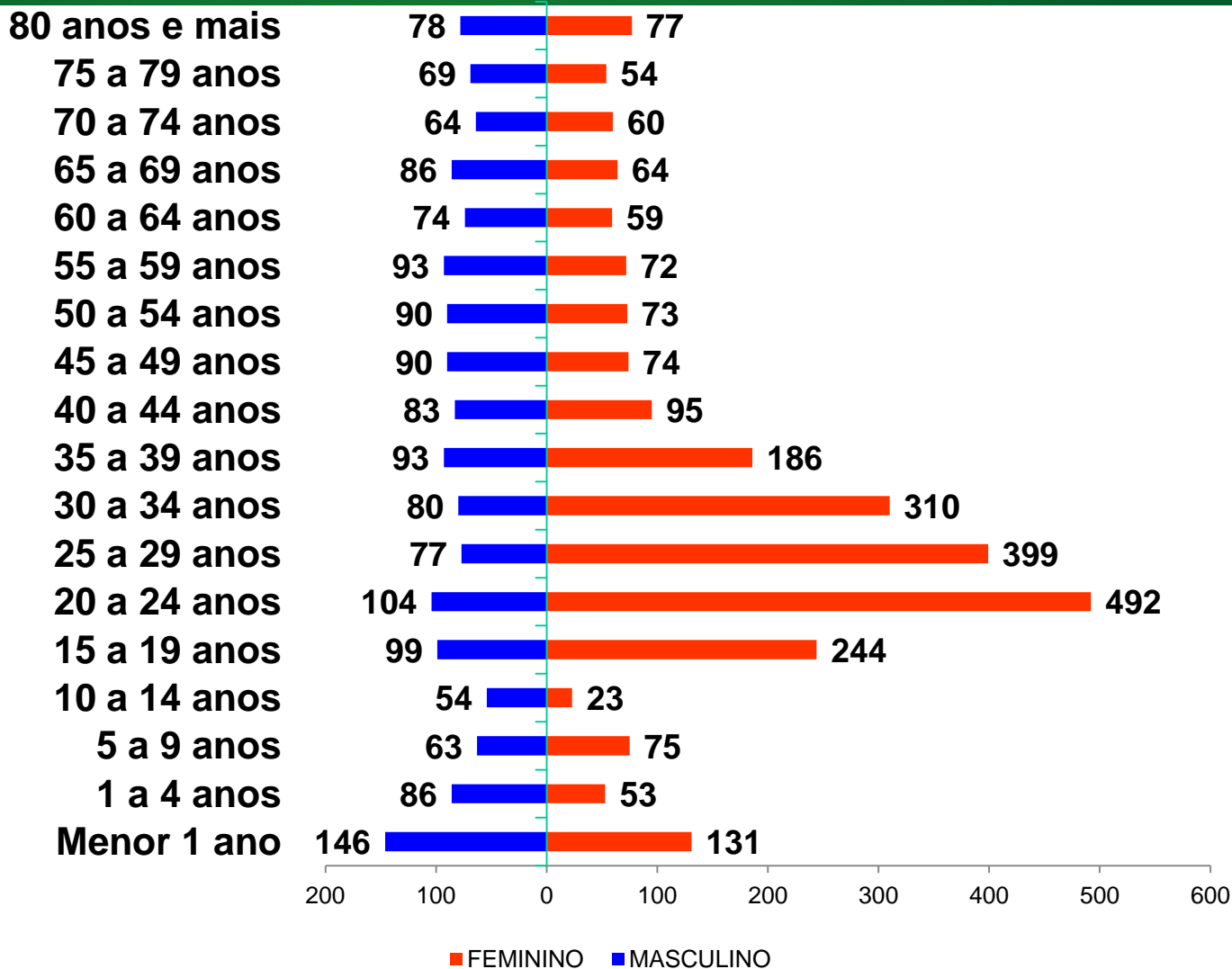
TABELA 16 – Internamentos por Faixa Etária. Janeiro – Agosto 2019 -
Morbidade Hospitalar do SUS

FAIXA ETÁRIA	MASC	FEM	Total	%
45 a 49 anos	90	74	164	4.02%
50 a 54 anos	90	73	163	4%
55 a 59 anos	93	72	165	4.05%
60 a 64 anos	74	59	133	3.3%
65 a 69 anos	86	64	150	3.7%
70 a 74 anos	64	60	124	3.04%
75 a 79 anos	69	54	123	3.02%
80 anos e mais	78	77	155	3.8%
Total	1529	2541	4070	100%



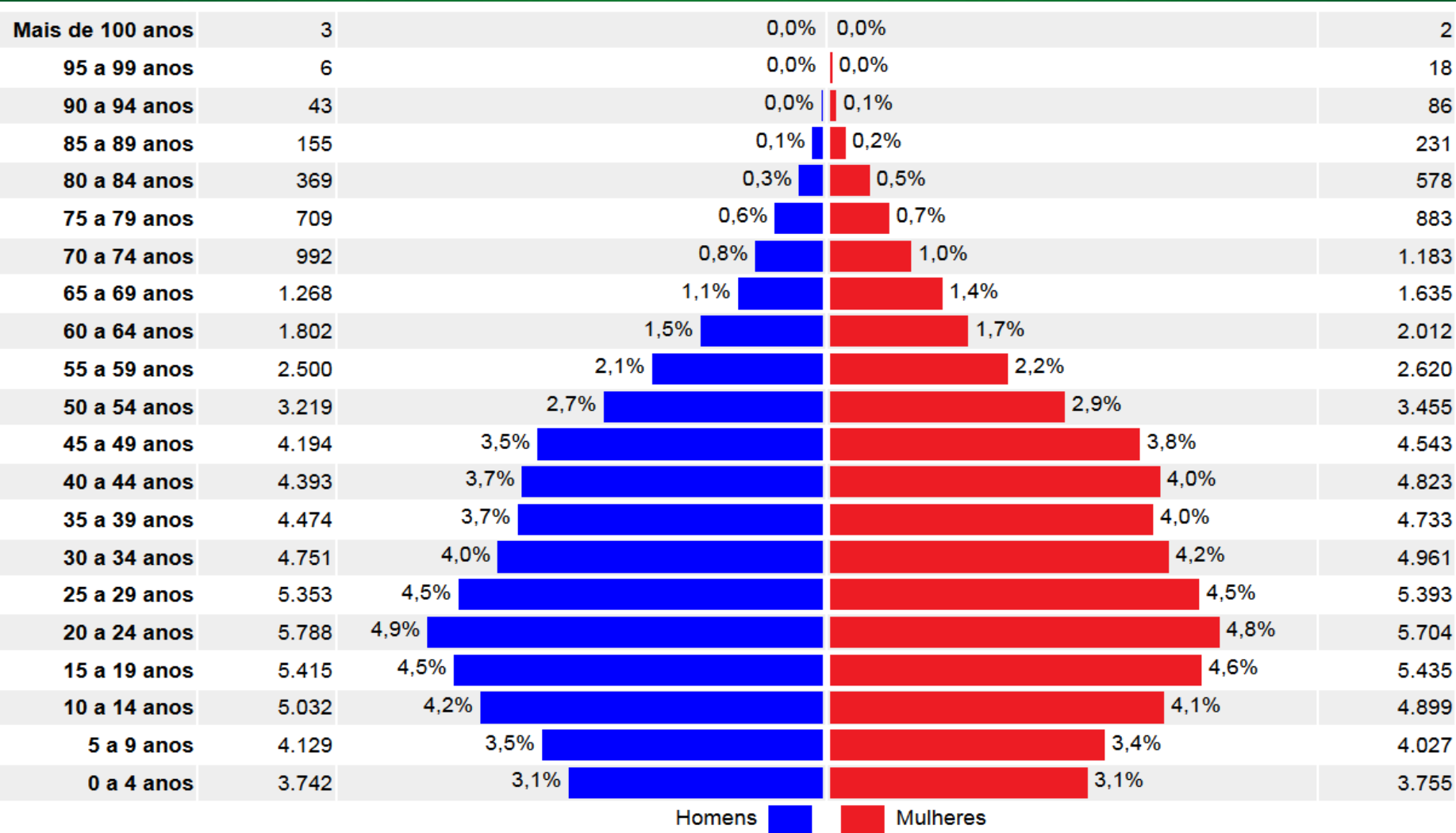
VIGILÂNCIA EM SAÚDE

Pirâmide de Internamentos Hospitalares - por faixa etária e sexo, Toledo, Janeiro à Agosto 2019



VIGILÂNCIA EM SAÚDE

PIRÂMIDE ETÁRIA – TOLEDO – CENSO IBGE 2010



VIGILÂNCIA EM SAÚDE

TABELA 17 – Internamentos por Causa. Janeiro – Junho 2019.

CAPÍTULO CID-10	Masc.	Fem.	TOTAL	%
Algumas doenças infecciosas e parasitárias	172	127	299	7.3%
Neoplasias	6	0	6	0.15%
Doenças sangue órgãos hemat e transt imun	24	16	40	8.5%
Doenças endócr. nutricionais e metabólicas	11	14	25	0.6%
Doenças do sistema nervoso	50	58	108	2.7%
Transtornos Mentais e Comportamentais	1	0	1	0.02%
Doenças do aparelho circulatório	124	117	241	5.9%
Doenças do aparelho respiratório	110	93	203	5%
Doenças do aparelho digestivo	136	138	274	6.7%

VIGILÂNCIA EM SAÚDE

Continuação

TABELA 17 – Internamentos por Causa. Janeiro – Junho 2019.

CAPÍTULO CID-10	Masc.	Fem.	TOTAL	%
Doenças da pele e do tecido subcutâneo	12	5	17	0.4%
Doenças sist osteomuscular e tec conjuntivo	34	26	60	1.5%
Doenças do aparelho geniturinário	77	156	233	5.78%
Gravidez parto e puerpério	-	1312	1312	32.2%
Algumas afec originadas no período perinatal	86	74	160	3.9%
Mal cong deformid e anomalias cromos.	6	3	9	0.2%
Sintomas sinais achad anorm ex clí e laborat	37	38	75	1.8%
Lesões enven e alg out conseq causas exter	625	304	929	22.8%
Outros	18	60	78	1.9%
Total	1529	2541	4070	100%



GESTÃO



INSTRUMENTOS DE GESTÃO

- Acompanhamento da Execução do Plano Pluri Anual PPA – AÇÕES DA SAÚDE;
- Monitoramento do Plano Municipal de Saúde;
- Monitoramento da Programação Anual de Saúde – PAS;
- Apresentação dos Instrumentos ao Conselho Municipal de Saúde;
- Contribuição na elaboração do Plano Regional Integrado (PRI)



GESTÃO

PLANO REGIONAL INTEGRADO (PRI)



GESTÃO

REDE INTERSETORIAL DE PROTEÇÃO SOCIAL (RIPS)



GESTÃO

XXXV CONGRESSO ESTADUAL DE SECRETÁRIOS MUNICIPAIS DE SAÚDE PARANÁ – CASCAVEL/PR



GESTÃO

CURSO DE LIBRAS OFERECIDO AOS SERVIDORES EM PARCERIA ESCOLA DE GOVERNO E FAG



GESTÃO

PARTICIPAÇÃO NO PROJETO GELADEIRAS LITERÁRIAS (UPA, ESF EUROPA, ESF SANTA CLARA IV)



GESTÃO

ASSESSORIA COSEMS: CONTROLE, REGULAÇÃO, AVALIAÇÃO E AUDITORIA

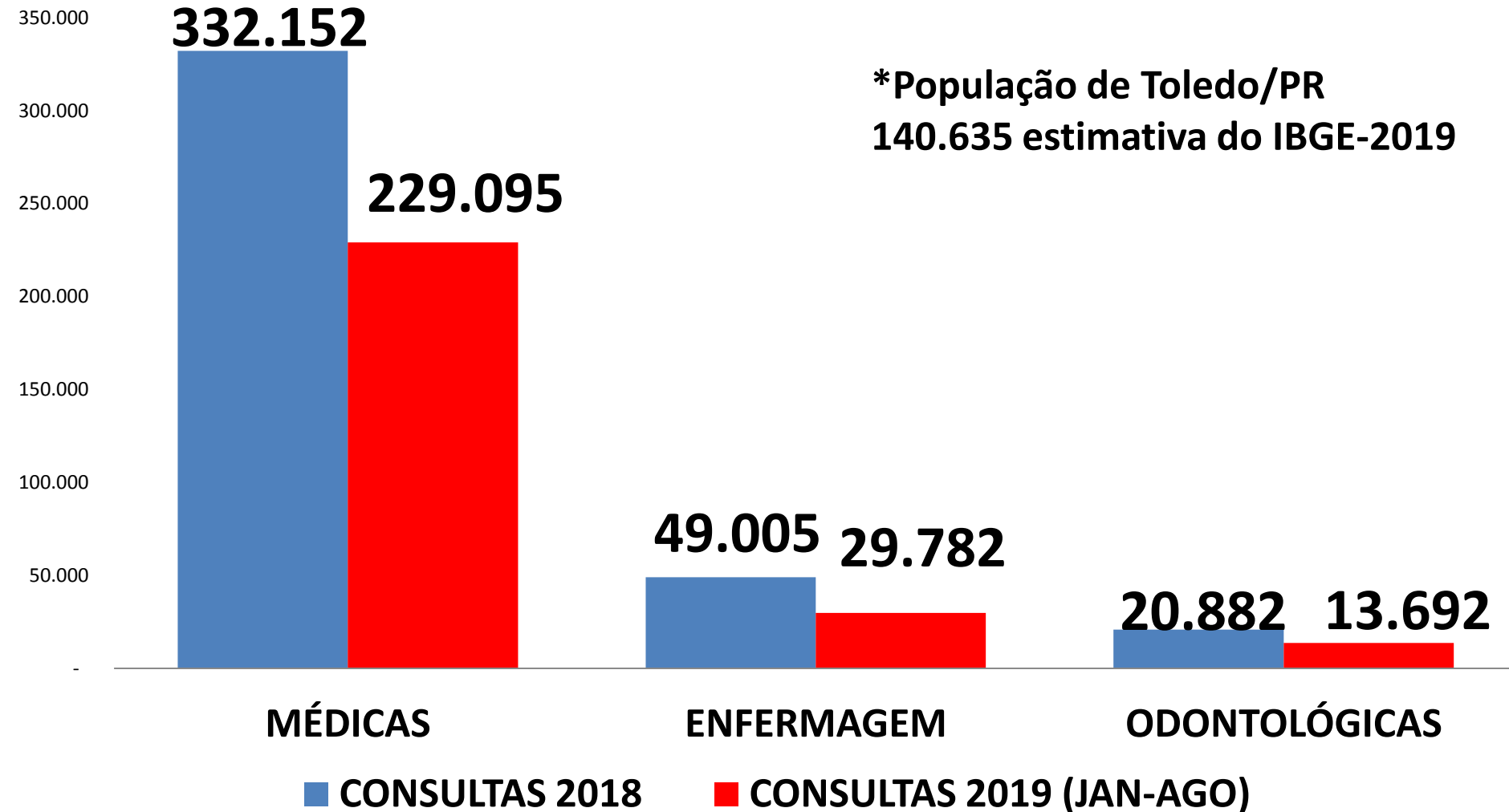


INDICADORES		META 2019	Resultado	
			1º	2º
1	Taxa de mortalidade prematura (de 30 a 69 anos) pelo conjunto das quatro principais doenças crônicas não transmissíveis	358,70	86,17	105,51
2	Proporção de óbitos de mulheres em idade fértil (10 a 49 anos) investigado	100%	100%	100%
3	Proporção de registro de óbitos com causa básica definida	100%	97,70%	98,60%
4	Proporção de vacinas selecionadas do calendário nacional de vacinação para crianças menores de dois anos de idade	75%	25%	25%
5	Proporção de casos de doenças de notificação compulsória imediata (DNCI) encerrados em até 60 dias após notificação	100%	100%	100%
6	Proporção de cura dos casos novos de hanseníase diagnosticados nos anos das coortes	93%	93%	80%
8	Número de casos novos de sífilis congênita em menores de um ano de idade	4	3	2
9	Número de casos novos de aids em menores de 5 anos	0	0	0
10	Proporção de análises realizadas em amostras de água para consumo humano quanto aos parâmetros coliformes totais, cloro residual livre e turbidez	100%	36%	31,63%
11	Razão de exames citopatológicos do colo do útero em mulheres de 25 a 64 anos	0,65	0,19	0,20

INDICADORES DE PACTUAÇÃO DA SAÚDE - TOLEDO - 2019

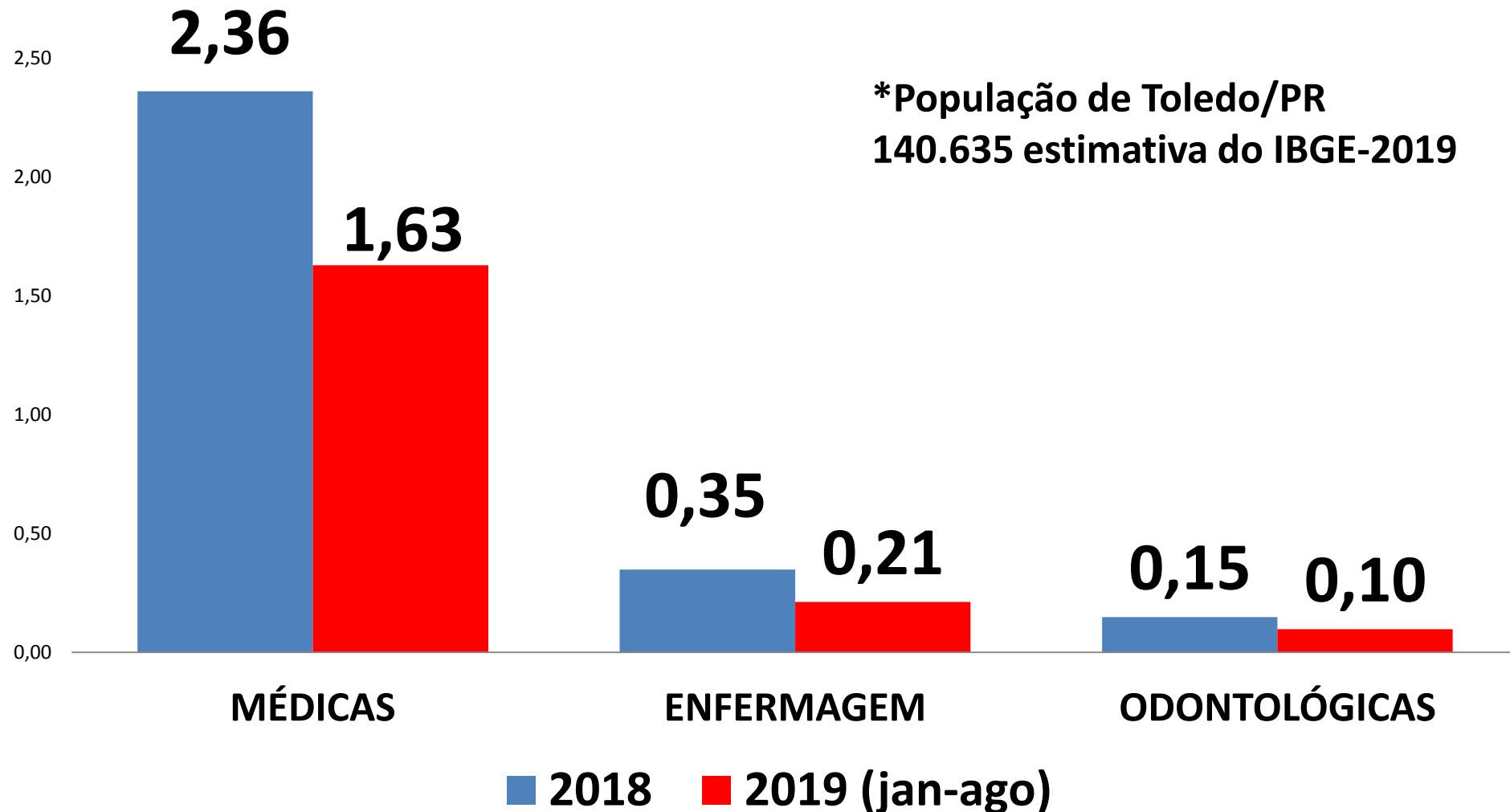
INDICADORES		META 2019	Resultado	
			1º	2º
12	Razão de exames de mamografia de rastreamento realizados em mulheres de 50 a 69 anos	0,65	0,15	0,17
13	Proporção de parto normal no SUS e na saúde suplementar	35,99%	41,16%	42,83%
14	Proporção de gravidez na adolescência entre as faixas etárias de 10 a 19 anos	12%	8,62%	7,52%
15	Taxa de mortalidade infantil.	13,25	9,76	11,34
16	Número de óbitos maternos em determinado período e local de residência	0	2	0
17	Cobertura populacional estimada pelas equipes de atenção básica	75%	75,25%	68,95%
18	Cobertura de acompanhamento das condicionalidades de Saúde do Programa Bolsa Família (PBF)	85%	2º SEM	2º SEM
19	Cobertura populacional estimada de saúde bucal na atenção básica	15%	13,96%	13,96%
20	Percentual de realização de seis grupos de ações de vigilância sanitária	100%	100%	100%
21	Ações de matriciamento sistemático realizadas por CAPS com equipes de atenção básica.	12	22	33
22	Número de ciclos que atingiram mínimo de 80% de cobertura de imóveis visitados para controle vetorial da dengue	4	0	0
23	Proporção de preenchimento do campo "ocupação" nas notificações de agravos relacionados ao trabalho	100%	100%	100%

TOTAL DE CONSULTAS



GESTÃO

CONSULTAS POR HABITANTE/ANO



TRANSPORTES

	1º QD 2019	2º QD 2019	3º QD 2019
Transportados pelo Micro-Ônibus	3.840	4.377	
Transportados pelas Ambulâncias	510	607	
Passagens liberadas	5.334	4.970	
TOTAL	9.684	9.954	



TRANSPORTES

53 VEÍCULOS EM USO NA SECRETARIA DE SAÚDE

AMBULÂNCIAS PARA SIMPLES REMOÇÃO	10	2 UPA 1 PAM 7 SECRETARIA
MICRO-ONIBUS	1	TRANSPORTE
VAN TRANSPORTE	4	1 CME 1 CAF 1 EPIDEMIOLOGICA 1 SECRETARIA
CARROS	24	6 VISA 3 SAÚDE MENTAL 9 SECRETARIA 1 PAM 3 DENGUE 1 EPIDEMIOLOGICA 1 CENTRAL ESPECIALIDADES
KOMBI	2	DENGUE
VANS	4	2 SECRETARIA 2 DENGUE
VEÍCULOS EM MANUTENÇÃO	2	1 MICRO ÔNIBUS 1 AMBULÂNCIAS
VEÍCULOS LOCADOS	5	4 SANDERO 1 KOMBI
VEÍCULO EMPRESTADO DO CISCOPAR	1	1 AMBULÂNCIA - SMS





VEM AÍ!

*Toledo terá Nova Base do **SAMU**
no Jardim Coopagro garantindo
agilidade no atendimento*



SAMU
192



TOLEDO
PREFEITURA

TRANSPORTES

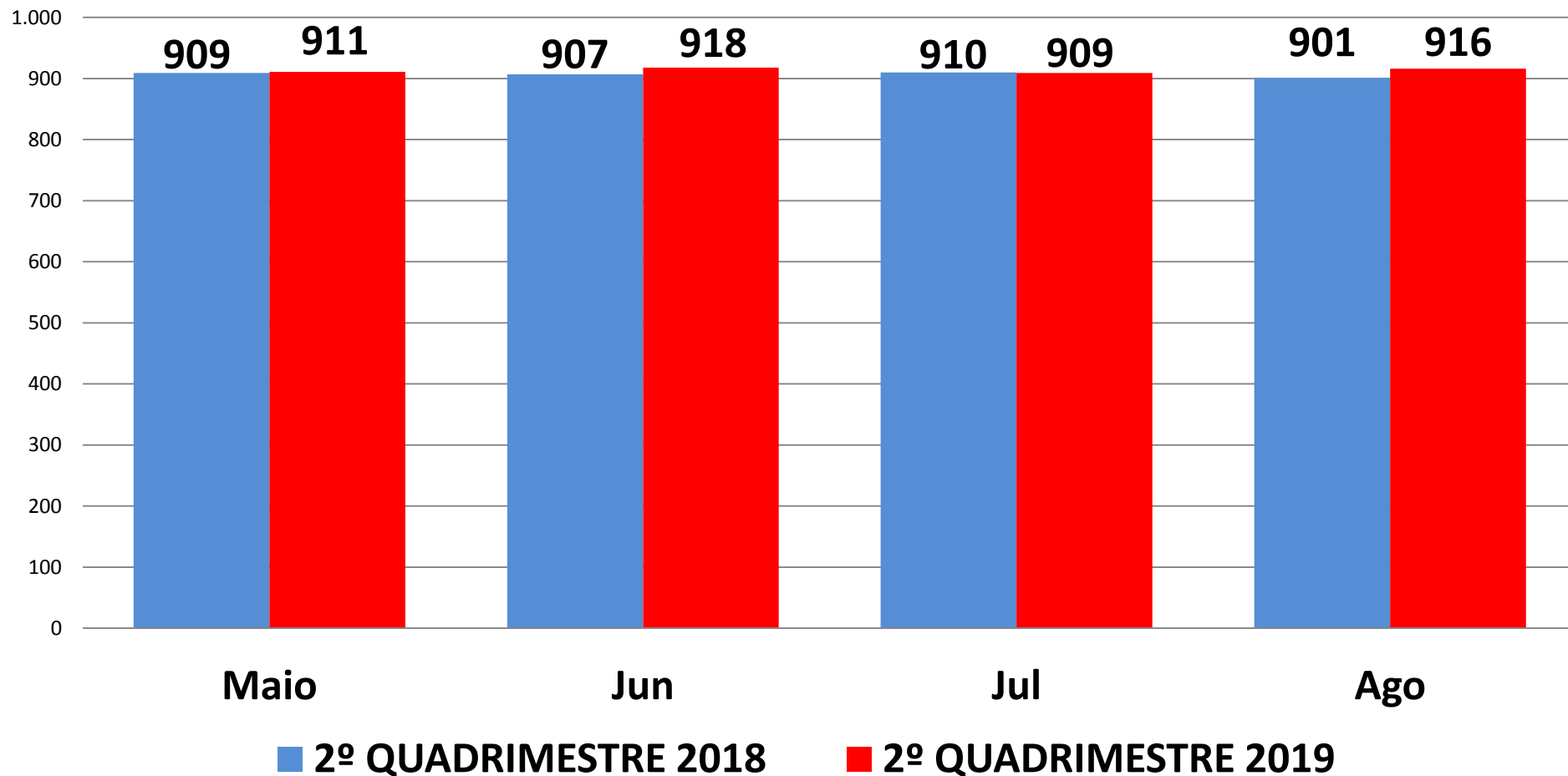
AQUISIÇÃO DE NOVOS VEÍCULOS E REPASSE DE AMBULÂNCIAS PARA CONSAMU



TOLEDO
PREFEITURA
Secretaria da Saúde

Recursos Humanos

SERVIDORES SECRETARIA DE SAÚDE



OUVIDORIA DO SUS



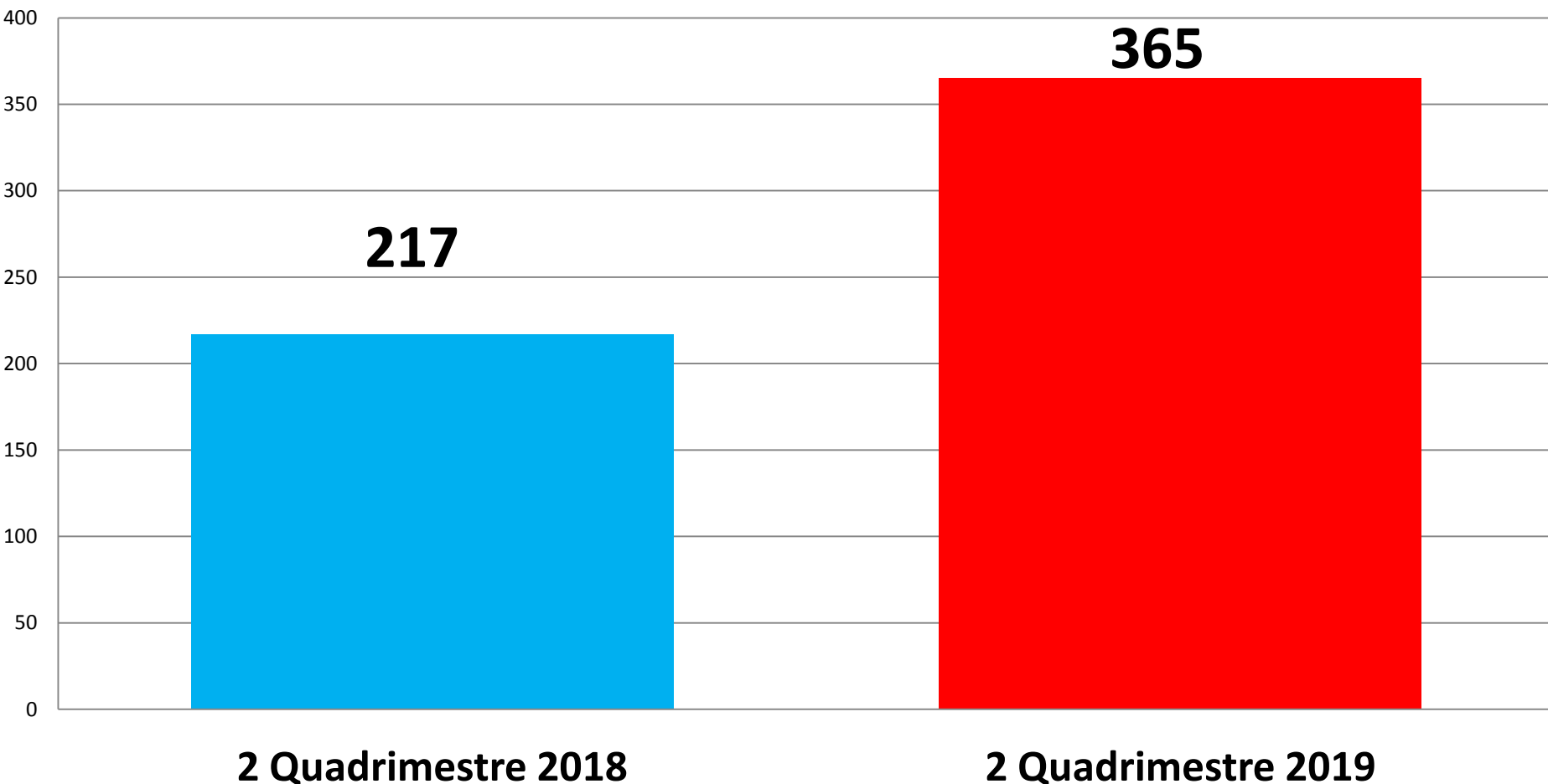
Ouvidoria do SUS

- No período de 01/05/19 a 31/08/19 foram registrados 365 atendimentos
- Representando crescimento de 40,5% em relação ao 2º Quadrimestre de 2018.



Ouvidoria do SUS

ATENDIMENTOS OUVIDORIA



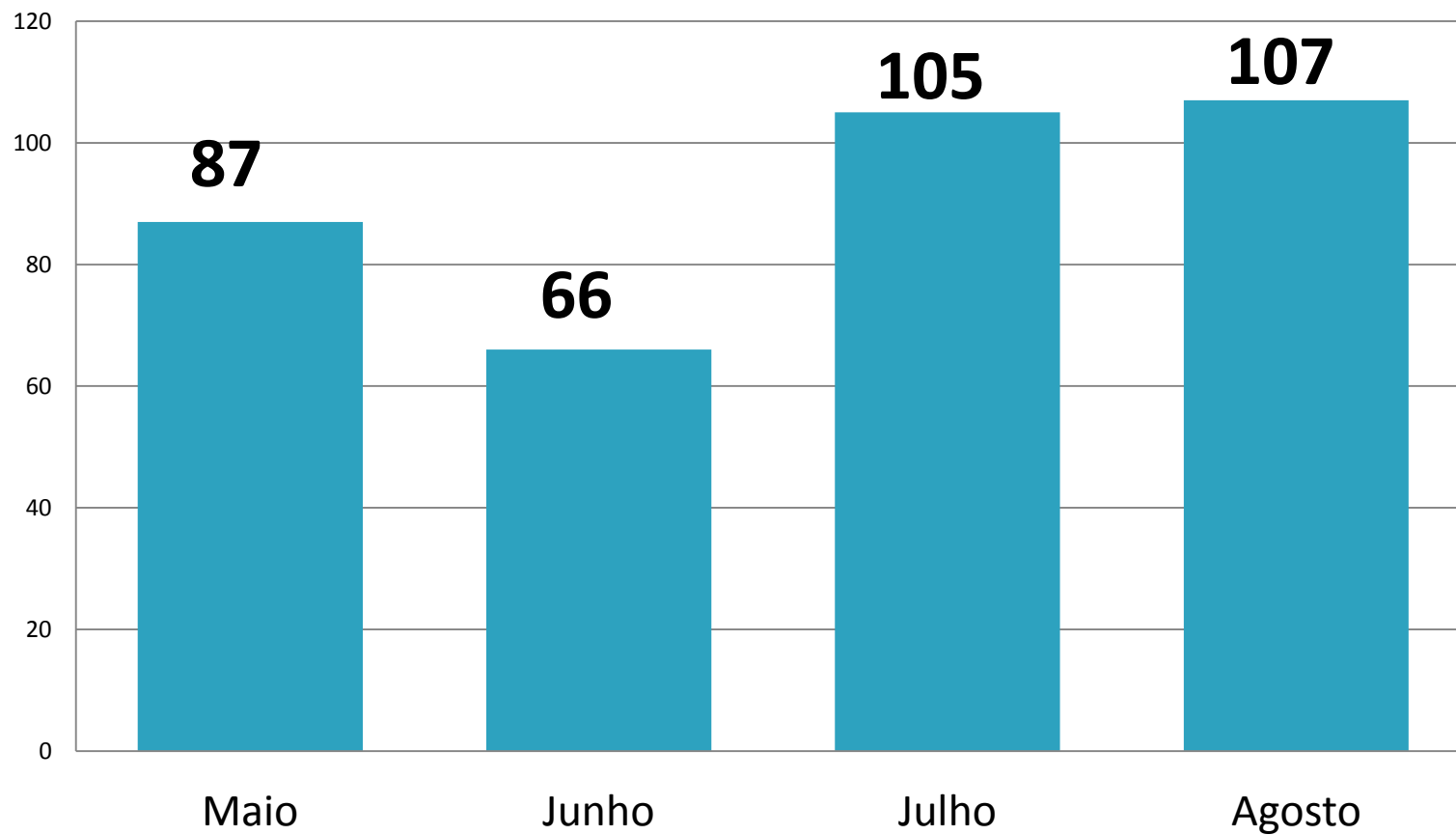
2 Quadrimestre 2018

2 Quadrimestre 2019



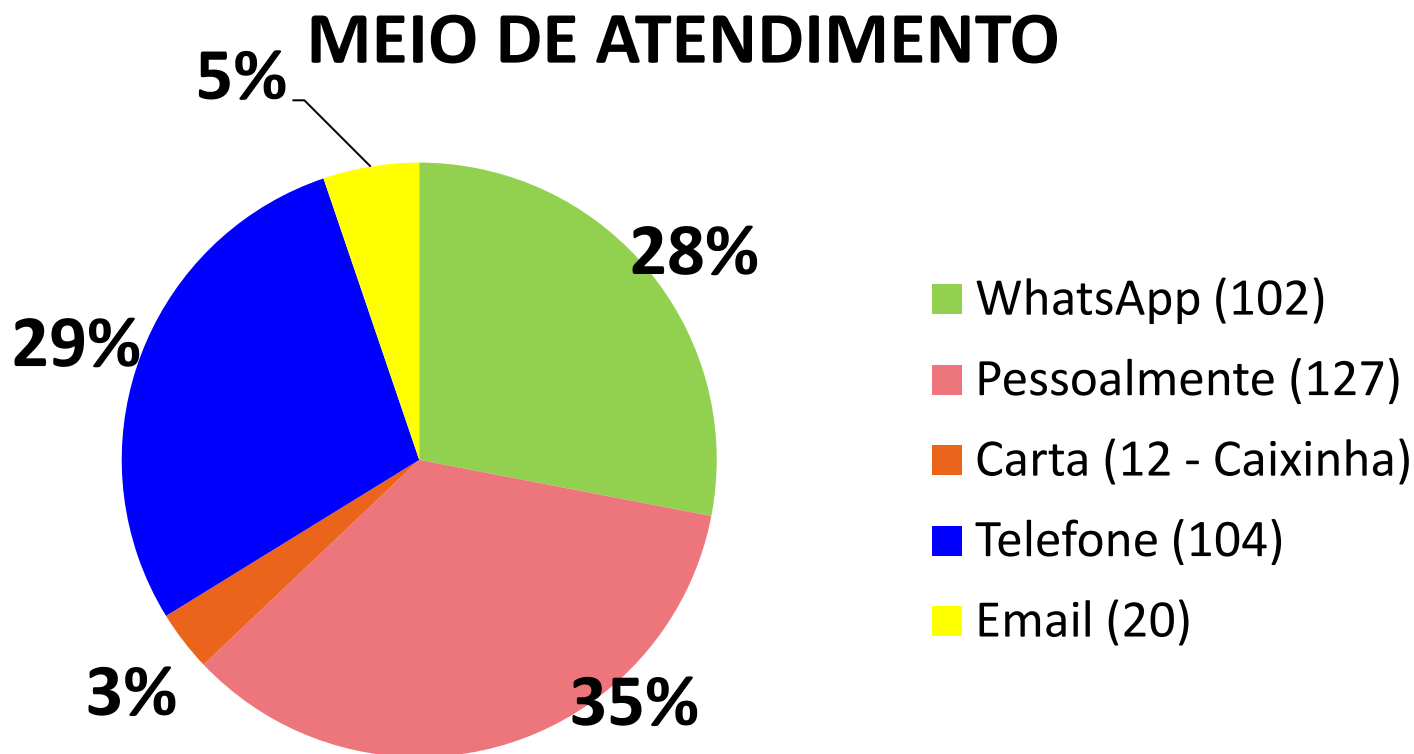
Ouvidoria do SUS

ATENDIMENTOS – MAIO À AGOSTO DE 2019



Ouvidoria do SUS

MEIO DE ATENDIMENTOS – MAIO À AGOSTO DE 2019




Ouvidoria do SUS

CAIXINHA DA OUVIDORIA - UPA

Elogios (04)

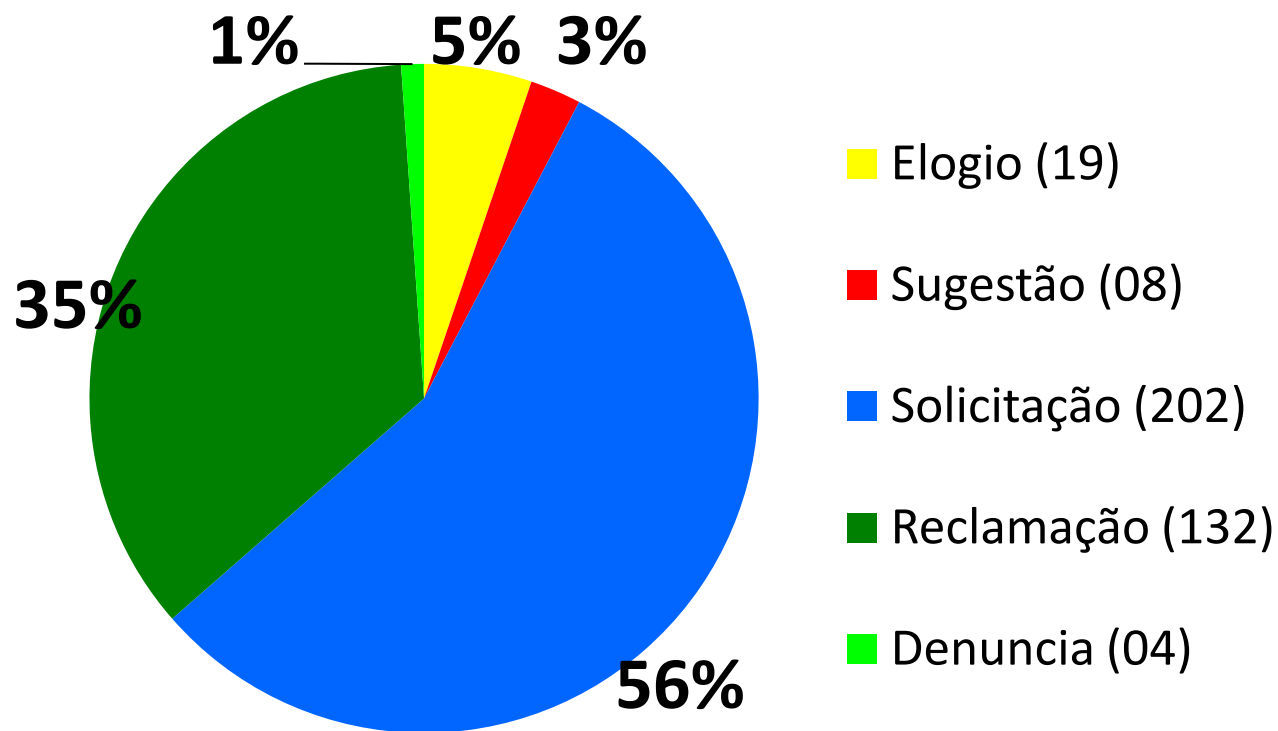
Sugestões (03)

Reclamações (05)



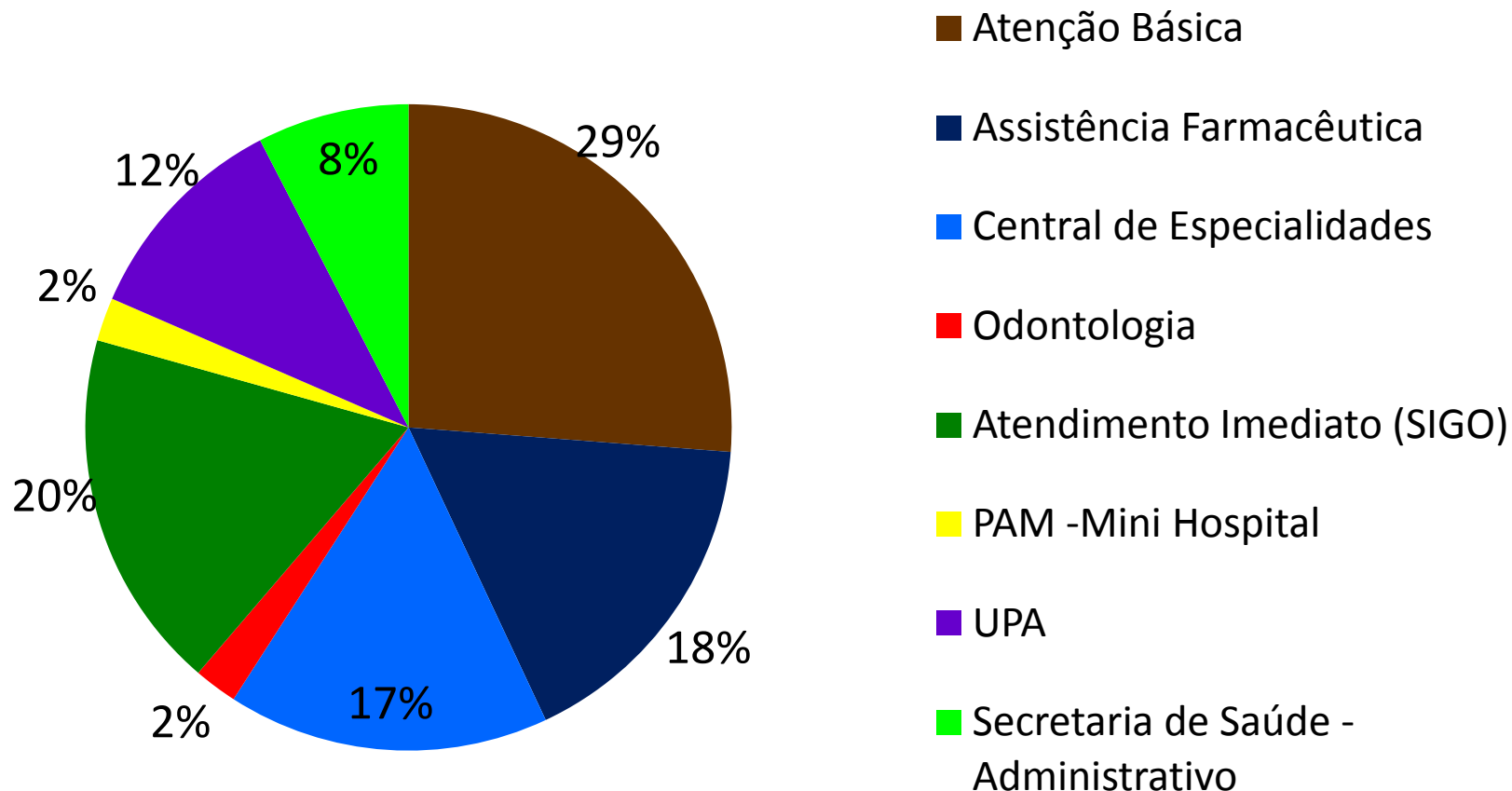
Ouvidoria do SUS

MANIFESTAÇÕES REGISTRADAS – MAIO À AGOSTO DE 2019



Ouvidoria do SUS

MANIFESTAÇÕES POR SETOR



Ouvidoria do SUS

SEC|COM

OUVIDORIA DO SUS

A OUVIDORIA DO SUS DE TOLEDO AGORA TAMBÉM TEM WHATSAPP



(45) 9 9973-6884

O NÚMERO NÃO ACEITA LIGAÇÕES



(45) 3378-8688 @ ouvidoriamunicipalsus@toledo.pr.gov.br



TOLEDO

PREFEITURA
Secretaria da Saúde



TOLEDO
PREFEITURA
Secretaria da Saúde

OBRAS - 2019

- Reforma da UBS Jardim Porto Alegre Finalizada, Ampliação em Andamento;
- Reforma UBS Coopagro Finalizada;
- Reforma ESF PANORAMA;
- Reforma CENTRO DE SAÚDE;
- Reforma e ampliação da UBS Novo Sarandi;
- Reforma Bom Princípio;
- Construção UBS Vila Nova;



PROJETOS DE OBRAS - 2019

- Reforma ESF CONCÓRDIA DO OESTE;
- Reforma FARMÁCIA ESCOLA;
- Reforma AMBULATÓRIO DE SAÚDE MENTAL e Pintura SECRETARIA DE SAÚDE;
- Reforma BASE DO SAMU;
- Reforma e ampliação do CAIC
- Construção CENTRAL DE MATERIAL ESTERELIZADO;
- Construção do Centro de Fisioterapias e Práticas Integrativas;



PROJETOS DE OBRAS - 2019

- Reforma da Vigilância Sanitária;
- Reforma Sede Agentes de Endemias;
- Reforma UPA;
- Reforma ESF JARDIM EUROPA;
- Construção Base SAMU Coopagro;
- Construção Depósito de Veneno;
- Obras adequações Hospital Regional;



Obrigada!

Secretaria Municipal de Saúde