

PREFEITURA DO MUNICÍPIO DE TOLEDO

AUDIÊNCIA PÚBLICA

PRESTAÇÃO DE CONTAS 3º QUADRIMESTRE 2022

SMS

Secretaria de Saúde



RELATÓRIO DE GESTÃO QUADRIMESTRAL

LEI COMPLEMENTAR Nº 141, DE 13 DE JANEIRO DE 2012

Regulamenta o § 3º do art. 198 da Constituição Federal para dispor sobre os valores mínimos a serem aplicados anualmente pela União, Estados, Distrito Federal e Municípios em ações e serviços públicos de saúde; estabelece os critérios de rateio dos recursos de transferências para a saúde e as normas de fiscalização, avaliação e controle das despesas com saúde nas 3 (três) esferas de governo.

RELATÓRIO DE GESTÃO QUADRIMESTRAL

Art. 36. O gestor do SUS em cada ente da Federação elaborará Relatório detalhado referente ao quadrimestre anterior, o qual conterá, no mínimo, as seguintes informações:

I - montante e fonte dos recursos aplicados no período;

II - auditorias realizadas ou em fase de execução no período e suas recomendações e determinações;

III - oferta e produção de serviços públicos na rede assistencial própria, contratada e conveniada, cotejando esses dados com os indicadores de saúde da população em seu âmbito de atuação.

PREFEITURA DO MUNICÍPIO DE TOLEDO

AUDIÊNCIA PÚBLICA

ADMINISTRATIVO E

FINANCEIRO



RECEITAS DA SAÚDE



RECEITAS DE IMPOSTOS*

(BASE PARA CÁLCULO DO MÍNIMO CONSTITUCIONAL DE 15% PARA SER APLICADO EM SAÚDE*)

DEMONSTRATIVO DA ORIGEM E APLICAÇÃO EM AÇÕES E SERVIÇOS (EC29 e LC141/2012)			
1. BASE DE CALCULO DA ORIGEM DOS RECURSOS	2021	2022	Variação %
RECEITAS DE IMPOSTOS MUNICIPAIS LIQUIDADADA (I)	R\$ 151.606.146,12	R\$ 171.288.223,83	12,98%
1.1- IPTU	40.564.640,21	45.007.583,67	10,95%
1.2 - ITBI	22.954.630,74	21.773.839,71	-5,14%
1.3 - ISSQN	47.697.464,39	54.683.662,44	14,65%
1.4 - IRRF	23.359.988,88	32.365.632,28	38,55%
1.5 - ITR	-	-	-
1.6 - Multas, juros de mora e out. encarg especiais de Impostos	639.846,68	625.349,70	-2,27%
1.7 - Dívida Ativa dos Impostos	13.601.544,75	13.083.906,22	-3,81%
1.8 - Multas, juros de mora e outr.encarg da Dívida Ativa	2.788.030,47	3.748.249,81	34,44%
RECEITAS DE TRANSFERÊNCIAS CONSTITUCIONAIS E LEGAIS (II)	R\$ 287.639.243,79	R\$ 344.023.643,52	19,60%
1.9 - Cota-Parte FPM (Federal)	96.804.673,95	120.739.549,09	24,72%
1.10 - Cota-Parte ITR (Federal)	1.791.926,28	2.569.553,50	43,40%
1.11 - Cota-Parte IPVA (Estadual)	31.371.705,65	43.142.450,56	37,52%
1.12 - Cota-Parte ICMS (Estadual)	155.346.182,42	175.558.838,75	13,01%
1.13 - Cota-Parte IPI Exportação (Federal)	2.324.765,49	2.013.251,62	-13,40%
1.14 - Desoneração ICMS (LC 87/96)	-	-	-
TOTAL RECEITAS P/APURAÇÃO APLICAÇÃO EM SAÚDE (III) = (I) + (II)	R\$ 439.245.389,91	515.311.867,35	17,32%
APLICAÇÃO MÍNIMA OBRIGATÓRIA EM SAÚDE (15%)	R\$ 65.886.808,49	R\$ 77.296.780,10	17,32%

*RECEITAS DE IMPOSTOS = SERVE COMO BASE DE CÁLCULO A VERIFICAÇÃO DA APLICAÇÃO MÍNIMA OBRIGATÓRIA EM SAÚDE, 15% DO TOTAL DAS RECEITAS DE IMPOSTOS(III), CONFORME EC29 E LC141/2012.

RECEITAS DA SAÚDE INVESTIMENTO MUNICIPAL*

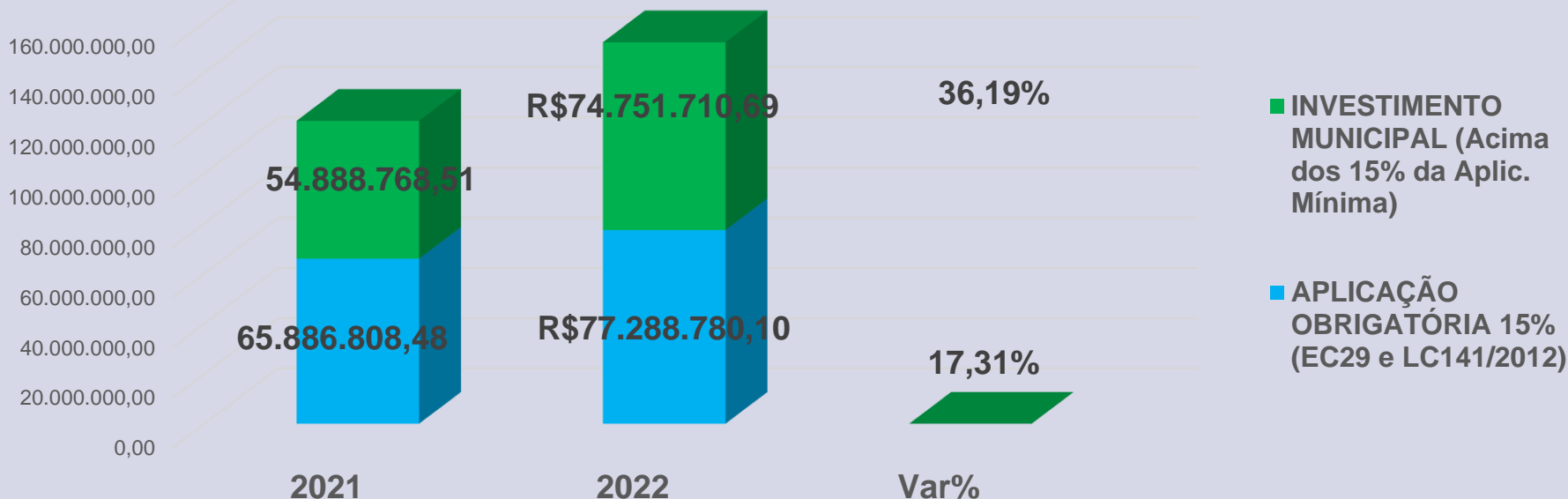
RECURSOS PRÓPRIOS	2021	2022	Var. %
INVESTIMENTO MUNICIPAL (Além dos 15% da Aplic. Mínima)	R\$ 54.888.768,51	R\$ 74.751.710,69	36,19%

RECEITAS DA SAÚDE INVESTIMENTO MUNICIPAL = Investimento Municipal acima da Aplicação Obrigatória (15%)

SAÚDE - RECEITAS MUNICIPAIS APLICADAS*

Resumo Receitas	2021	2022	Var%
APLICAÇÃO OBRIGATÓRIA 15% (EC29 e LC141/2012)	65.886.808,48	R\$ 77.288.780,10	17,31%
INVESTIMENTO MUNICIPAL (Acima dos 15% da Aplic. Mínima)	54.888.768,51	R\$ 74.751.710,69	36,19%
TOTAL MUNICIPAL	120.775.576,99	R\$ 152.048.490,79	25,89%

RESUMO DA RECEITA MUNICIPAL 2021-2022



*RECEITAS MUNICIPAIS APLICADAS = { APLIC. OBRIGATÓRIA (15%) + INVESTIMENTO MUNICIPAL }



RECEITAS VINCULADAS À SAÚDE (TRANSFERÊNCIAS)*

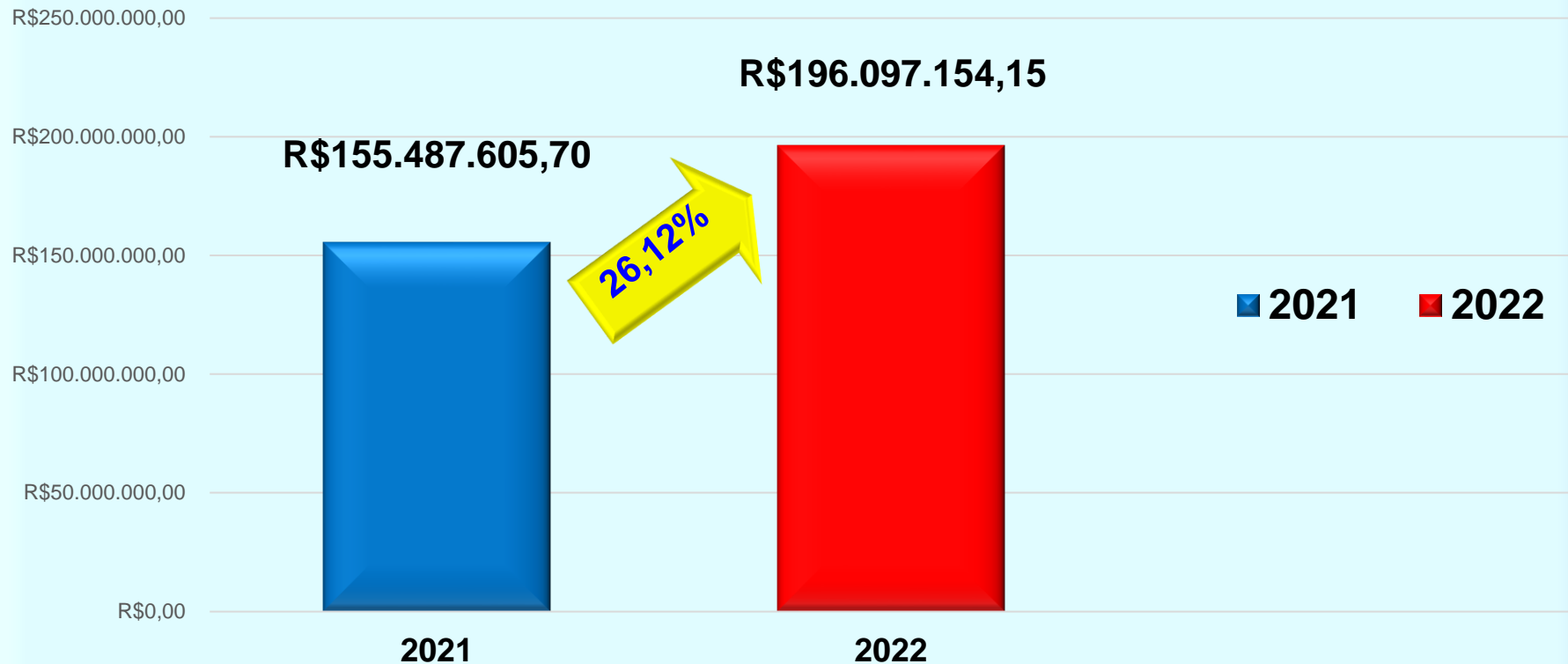
Origem das Receitas Vinculadas	2021	2022	Var.%
Receitas Municipais	R\$ 1.164.203,70	R\$ 1.314.629,36	12,92%
Taxa Vigilância	1.164.203,70	1.314.629,36	12,92%
Receitas Estaduais	R\$ 1.586.333,40	R\$ 4.606.048,06	190,36%
Receitas repassadas pelo Estado	1.586.333,40	4.606.048,06	190,36%
Receitas Federais	R\$ 22.245.832,11	R\$ 26.201.730,26	17,78%
Recursos repassados pelo SUS**	R\$ 22.074.292,59	R\$ 25.578.957,18	15,88%
Aplicações Financeiras rec. SUS	R\$ 171.539,52	R\$ 622.773,08	263,05%
Receitas Outras	R\$ 4.829.671,35	R\$ 5.476.712,24	13,40%
Aplicações Financeiras demais fontes	444.613,46	1.884.764,28	323,91%
MPT 9ª Região	1.021.380,01	30.233,77	-97,04%
Recursos dos Municípios (CONSAMU)	3.363.677,88	3.561.714,19	5,89%
TOTAL	R\$ 29.826.040,56	R\$ 37.599.119,92	26,06%

*RECEITAS VINCULADAS À SAÚDE = SOMA DAS RECEITAS DE TRANSFERÊNCIAS FEDERAIS, ESTADUAIS, CONSÓRCIOS E DA TAXA DE VIGILÂNCIA VINCULADAS À SAÚDE.

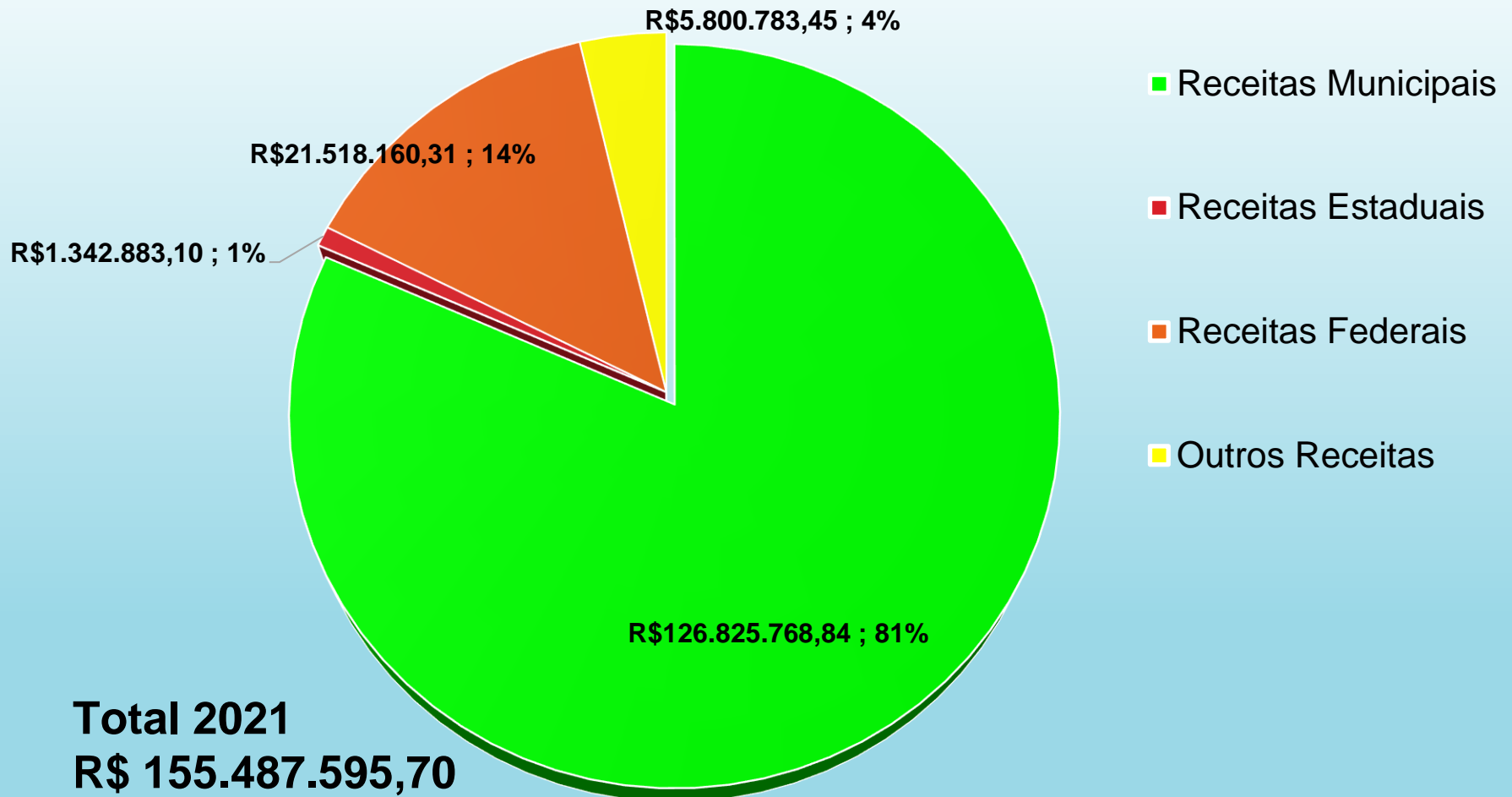
**Recursos repassados pelo SUS

TOTAL DAS RECEITAS DA SAÚDE

COMPARATIVO DAS RECEITAS DA SAÚDE



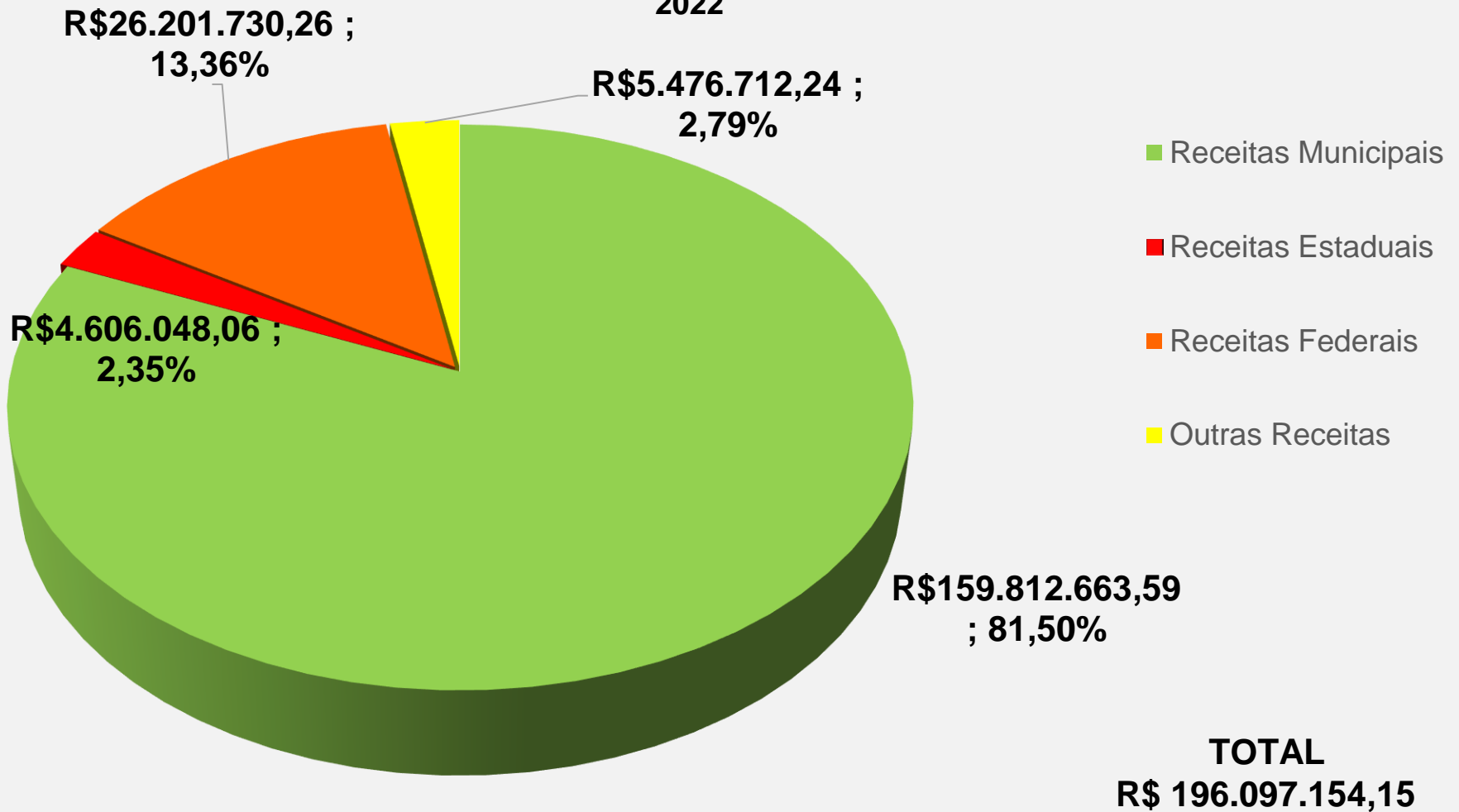
PARTICIPAÇÃO POR ENTE/OUTROS - RECEITA - 2021



-Receitas Municipais: 15% de aplicação obrigatória + investimento Municipal + Taxa de vigilância;
-Outras Receitas: Aplic. Financeiras demais fontes + MPT 9ª Região + Recursos dos Municípios (CONSAMU)+COVID-19.

PARTICIPAÇÃO POR ENTE - RECEITA - 2022

PARTICIPAÇÃO POR ENTE - RECEITA 2022



-Receitas Municipais: 15% de aplicação obrigatória + investimento Municipal + Taxa Vigilância.
-Outras Receitas: Aplic. Financeiras demais fontes + MPT 9ª Região + Recursos dos Municípios (CONSAMU).



RECEITA X DESPESAS COVID19 – 2022

Descrição Origem	Fonte	Origem	Receita Arrecadada (11/03/2020-30/04/2022)		Rendimen	Rendiment	Rendime	Executado	Executado	Executado	Saldo em 31/12/22
			Data	R\$	tos 2020	os 2021	ntos 2022	2020 (Pagamento)	2021 (Pagamento)	2022 (Pagamento)	
					R\$	R\$	R\$	R\$	R\$	R\$	R\$
TOTAL DAS RECEITAS POR FONTE	1019	FEDERAL	-	5.666.984,49	32.156,03	41.924,10	10.439,32	1.375.996,31	3.984.954,82	165.675,55	3.449,20
Bl de Custeio das Ações e Serv. Pub. de Saúde - (COVID-19) Port. 480	1019	FEDERAL	02/04/2020	277.144,00	32.156,03	41.924,10	10.439,32	1.375.996,31	3.984.954,82	165.675,55	3.449,20
Bl de Custeio das Ações e Serv. Pub. de Saúde - (COVID-19) Port. 480	1019	FEDERAL	14/04/2020	491.187,46							
Bl de Custeio das Ações e Serv. Pub. de Saúde - (COVID-19) Port. 1.666	1019	FEDERAL	24/07/2020	1.550.000,00							
Bl de Custeio das Ações e Serv. Pub. de Saúde - (COVID-19) Port. 1.666	1019	FEDERAL	14/08/2020	649.485,00							
Bl de Custeio das Ações e Serv. Pub. de Saúde - (COVID-19) Port. 1.666	1019	FEDERAL	19/08/2020	748.405,00							
Bl de Custeio das Ações e Serv. Pub. de Saúde - (COVID-19) Port. 1.666	1019	FEDERAL	31/08/2020	411.740,00							
Bl de custeio das Ações e Serv. Pub. de Saúde (COVID-19) Port. 2.358/20	1019	FEDERAL	06/10/2020	216.000,00							
Bl de custeio das Ações e Serv. Pub. de Saúde (COVID-19) Port. 2.405/20	1019	FEDERAL	14/08/2020	161.020,00							
Bl de custeio das Ações e Serv. Pub. de Saúde (COVID-19) Port. 2.222/20	1019	FEDERAL	14/08/2020	154.530,00							
Bl de custeio das Ações e Serv. Pub. de Saúde (COVID-19) Port. 430/2020	1019	FEDERAL	26/11/2020	105.000,00							
Bl de custeio das Ações e Serv. Pub. de Saúde (COVID-19) Port. 2.994/20	1019	FEDERAL	30/11/2020	115.187,50							
Bl de custeio das Ações e Serv. Pub. de Saúde (COVID-19) Port. 3.008/20	1019	FEDERAL	30/11/2020	9.655,00							
Bl de custeio das Ações e Serv. Pub. de Saúde (COVID-19) Port. 3.350/20	1019	FEDERAL	30/12/2020	177.866,25							
Enfrentamento da emergência de Saúde - (Covid-19) Port. 731-2021	1019	FEDERAL	25/05/2021	121.494,50							
Enfrentamento da emergência de Saúde - (Covid-19) Port. 894-2021	1019	FEDERAL	25/05/2021	434.637,78							
Enfrentamento da emergência de Saúde - (Covid-19) Port. 377-202	1019	FEDERAL	22/03/2022	R\$ 43.632,00							

RECEITA X DESPESAS COVID19 – 2022

Descrição Origem	Fonte	Origem	Receita Arrecadada (11/03/2020- 30/04/2022)		Rendimen tos 2020	Rendimen tos 2021	Rendimen tos 2022	Executado 2020 (Pagamento)	Executado 2021 (Pagamento)	Executado 2022 (Pagamento)	Saldo em 31/12/22
			Data	R\$	R\$	R\$	R\$	R\$	R\$	R\$	R\$
Bl de Investimentos na Rede de Serv. Pub. de Saúde. Port. 3.389/20 COVID-19	518	FEDERAL	31/12/20	17.375,00	0,00	0,00	0,00	0,00	0,00	13.380,00	3.995,00
Enfrentamento COVID 19 - (Res 356/2021)	1029	ESTADUAL	26/04/21	243.450,30	0,00	0,00	0,00	0,00	67.476,37	175.973,93	0,00
Trans. SESA Enfrentamento COVID-19 (Res 705/2021)	10219	ESTADUAL	12/06/20	281.270,00	2.283,90	2.261,85	1.578,29	3.925,00	271.494,79	11.107,93	864,32

DESPESAS DA SAÚDE



RESUMO DEMONSTRATIVO DAS DESPESAS LIQUIDADAS DO FUNDO MUNICIPAL DE SAÚDE

DESPESAS FMS - POR CATEGORIA/NATUREZA DE DESPESA 2021 e 2022

Categoria	Natureza Despesa	Liquidada 2021	Liquidada 2022	Variação %
3.0.00.00.00.00	DESPESAS CORRENTES (TOTAL 3.0.00)	114.860.644,79	133.769.163,09	16,46%
3.1.00.00.00.00	PESSOAL E ENCARGOS SOCIAIS	90.576.365,56	106.375.683,91	17,44%
3.3.00.00.00.00	OUTRAS DESPESAS CORRENTES (CUSTEIO)	24.284.279,23	27.393.479,18	12,80%
4.0.00.00.00.00	DESPESAS DE CAPITAL (TOTAL 4.0.00)	2.142.445,08	3.502.880,34	63,49%
TOTAL GERAL DESPESAS LIQUIDADAS (CORRENTES + CAPITAL)		117.003.089,87	137.272.043,43	17,32%

RESUMO DEMONSTRATIVO DAS DESPESAS LIQUIDADAS COM CONSÓRCIOS

DESPESAS CONSÓRCIOS POR CATEGORIA/NATUREZA DE DESPESA 2021 e 2022

Categoria	Natureza Despesa	Liquidada 2021	Liquidada 2022	Variação %
3.0.00.00.00.00	DESPESAS CORRENTES (TOTAL 3.0.00)	35.981.518,57	40.733.463,49	13,21%
3.1.00.00.00.00	PESSOAL E ENCARGOS SOCIAIS	17.849.488,98	20.765.607,38	16,34%
3.3.00.00.00.00	OUTRAS DESPESAS CORRENTES (CUSTEIO)	18.132.029,59	19.967.856,11	10,12%
4.0.00.00.00.00	DESPESAS DE CAPITAL (TOTAL 4.0.00)	198.113,54	161.004,81	-18,73%
TOTAL DESPESAS LIQUIDADAS (CORRENTES + CAPITAL)		36.179.632,11	40.894.468,30	13,03%

COMPOSIÇÃO CONSÓRCIOS – DESPESA LIQUIDADADA

Até 3º QUADRIMESTRE 2022

Descrição grupos de despesas	Paraná Consórcios	CISCOPAR	SAMU	Gestão SAMU/UPA	Total
Desp. Pessoal (3.1.71)	30.470,99	3.619.475,48	5.683.889,23	11.431.771,68	20.765.607,38
Transf. Mun. Fundo a Fundo (3.3.41) CAPS AD III Regional	-	1.218.975,02	-	-	1.218.975,02
Juros e Encargos (3.2.71)	-	-	-	-	-
Despesas Correntes (3.3.71) Custeio de despesas internas.	12.728,16	1.093.242,86	1.828.464,96	1.325.786,28	4.260.222,26
Despesas Correntes (3.3.72.30) Consumo externo. Ex: Medicamentos, material hosp.bolsa de colostomia).	1.249.900,00	525.078,69	-	-	1.774.978,69
Despesas Correntes (3.3.72.39) (Procedimentos adquiridos pelo Município).	-	12.713.680,14	-	-	12.713.680,14
Despesas Capital (4.4.71) Obras e Equipamentos	362,54	55.143,20	40.732,40	-	96.238,14
Total	1.293.461,69	19.269.995,86	7.573.452,79	12.757.557,96	40.894.468,30

DESPESAS EXECUTADAS CISCOPAR POR COMPETÊNCIA

Serviços	jan/22	fev/22	mar/22	abr/22	TOTAL 1º Quad
Proc. Adquiridos	680.333,59	769.757,69	854.469,73	787.979,16	3.092.540,17
Colostomia	49.407,33	38.735,55	39.840,58	45.156,00	173.374,55
Fat. Adm	325.670,42	295.025,40	351.370,54	298.554,48	1.270.620,84
Diárias Ideal	29.187,24	33.970,64	44.968,56	58.310,88	166.437,32
Passagens*	108.570	0,00	108.570,00	0,00	217.140,00
Transp. Hemodialise	1.016,46	1.355,28	1.233,20	0,00	3.604,94
TOTAL LIQUIDADO	1.194.185,04	1.138.844,56	1.400.452,61	1.190.000,52	4.923.482,73
Dedução	127.568,09	99.476,26	133.093,39	126.455,05	486.592,79
SALDO PAGO	1.066.616,95	1.039.368,30	1.267.359,22	1.063.545,47	4.436.889,94



DESPESAS EXECUTADAS CISCOPAR POR COMPETÊNCIA

Serviços	mai/22	jun/22	jul/22	ago/22	TOTAL 2º Quad
Proc. Adquiridos	1.109.656,20	1.059.698,71	976.922,84	1.031.250,96	4.177.528,71
Colostomia	36.965,59	37.503,18	0,00	50.732,73	125.201,50
Fat. Adm	304.016,57	320.992,61	397.994,97	356.394,02	1.379.398,17
Diárias Ideal	56.416,60	53.286,92	58.772,68	61.522,92	229.999,12
Passagens (*)	108.570,00	108570	108.570,00	0,00	325.710,00
Transp. Hemodialise	1.689,30	3.941,70	3.378,60	2.440,10	11.449,70
TOTAL LIQUIDADO	1.617.314,26	1.583.993,12	1.545.639,09	1.502.340,73	6.249.287,20
Dedução	139.613,50	104.770,33	125.398,70	132.873,05	502.655,58
TOTAL PAGO	1.477.700,76	1.479.222,79	1.420.240,39	1.369.467,68	5.746.631,62



DESPESAS EXECUTADAS CISCOPAR POR COMPETÊNCIA

Serviços	set/22	out/22	Nov/22	dez/22	TOTAL 3º Quad
Proc. Adquiridos	1.045.501,68	1.044.543,44	965.394,29	738.521,77	3.793.961,18
Colostomia	51.298,21	143.439,52	0,00	82.154,71	276.892,44
Fat. Adm	403.994,33	435.682,15	378.692,42	388.956,32	1.607.325,22
Diárias Ideal	70.829,60	72.394,44	72.394,44	59.628,64	275.247,12
Passagens (*)	108.570,00	108.570,00	108.570,00	0,00	325.710,00
Transp. Hemodialise	2.440,10	3.003,20	1.689,30	1.877,00	9.009,60
TOTAL LIQUIDADO	1.682.633,92	1.807.632,75	1.526.740,45	1.271.138,44	6.288.145,56
Dedução	125.602,98	159.749,34	103.707,18	123.677,36	512.736,86
TOTAL PAGO	1.557.030,94	1.647.883,41	1.423.033,27	1.147.461,08	5.775.408,70



DESPESAS EXECUTADAS CISCOPAR 2022

SERVIÇOS	TOTAL 2022
Proc. Médicos	11.064.030,06
Colostomia	575.233,40
Fat. Administrativa	4.257.344,23
Diárias Ideal	671.683,56
Passagens (*)	868.560,00
Transp. Hemodiálise	24.064,24
TOTAL EXECUTADO	17.460.915,49
Dedução	1.501.985,23
TOTAL PAGO	15.958.930,26

RESUMO DEMONSTRATIVO DE TOTAL - DESPESAS LIQUIDADAS

DESPESAS TOTAL POR CATEGORIA/NATUREZA DE DESPESA 2021 e 2022

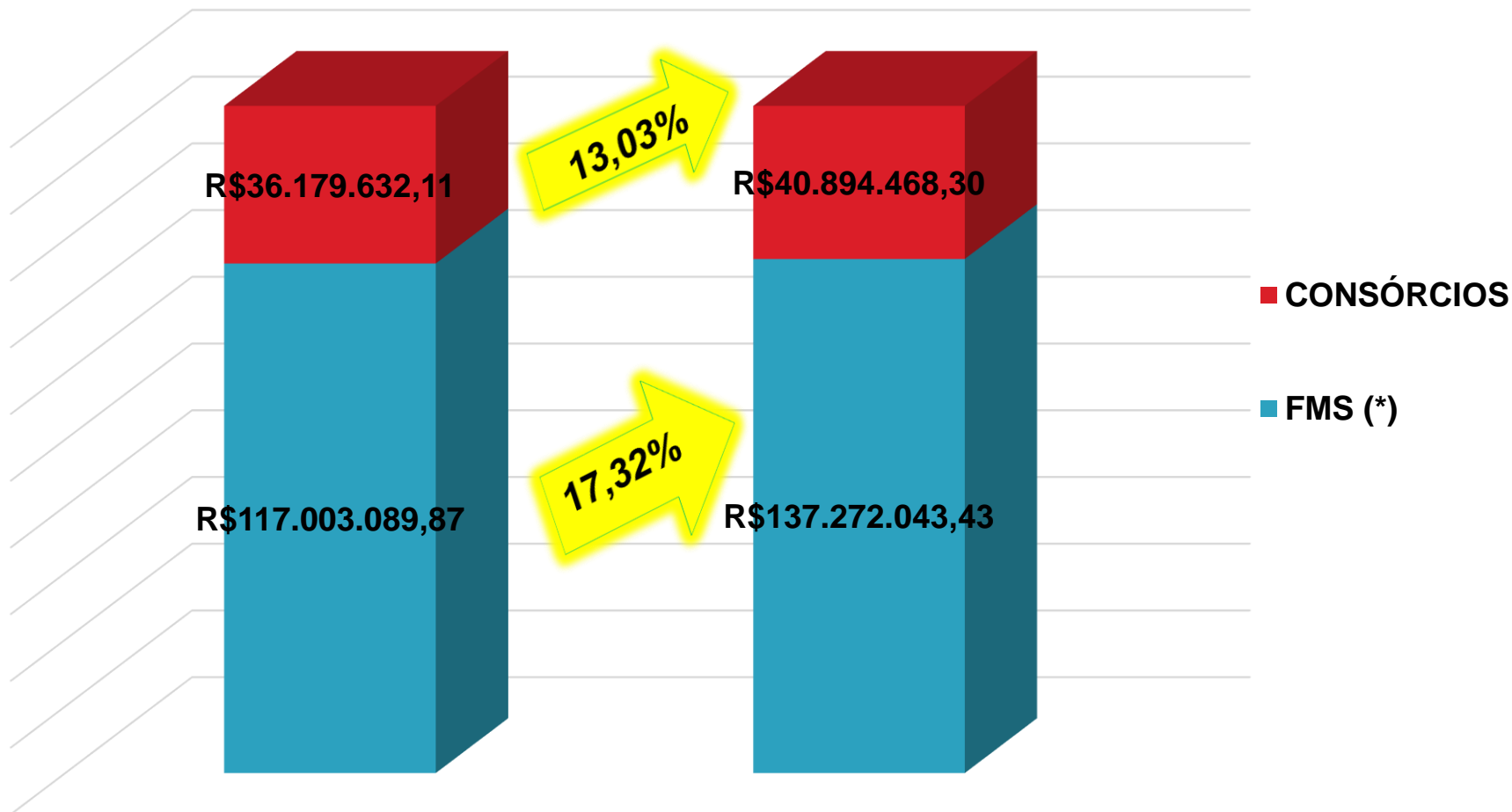
Categoria	Natureza Despesa	Liquidada 2021	Liquidada 2022	Variação %
3.0.00.00.00.00	DESPESAS CORRENTES (TOTAL 3.0.00)	150.842.163,36	174.502.626,58	15,68%
3.1.00.00.00.00	PESSOAL E ENCARGOS SOCIAIS	108.425.854,54	127.141.291,29	17,26%
3.3.00.00.00.00	OUTRAS DESPESAS CORRENTES (CUSTEIO)	42.416.308,82	47.361.335,29	11,65%
4.0.00.00.00.00	DESPESAS DE CAPITAL (TOTAL 4.0.00)	2.340.558,62	3.663.885,15	56,53%
TOTAL GERAL DESPESAS LIQUIDADAS (CORRENTES + CAPITAL)		153.182.721,98	178.166.511,73	16,30%

DEMONSTRATIVO DAS DESPESAS LIQUIDADAS

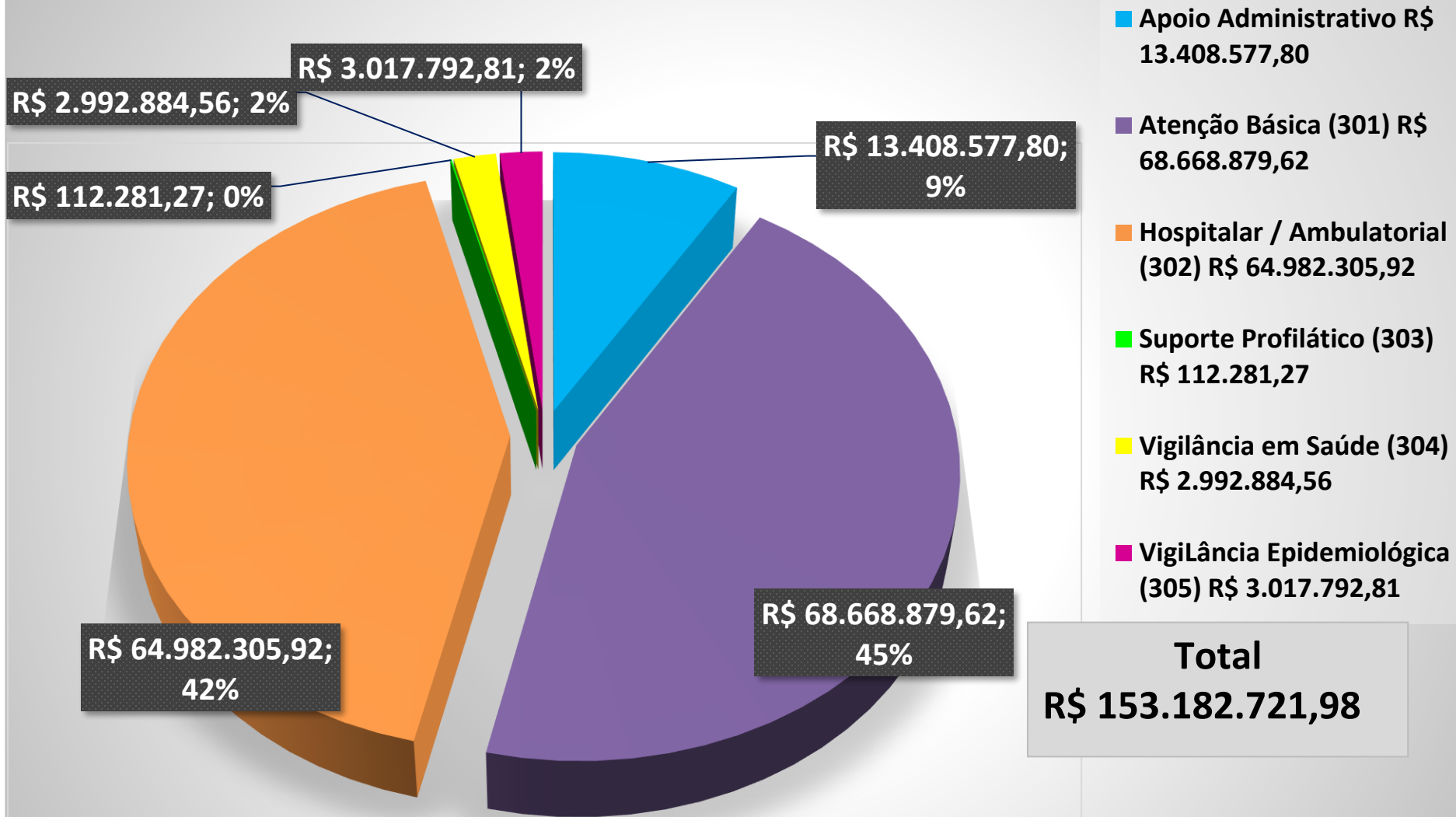
LIQUIDADO POR CONSÓRCIO E FUNDO M SAÚDE ATÉ 3º QDD 2021/2022

Total 2021 – R\$ 153.182.721,98

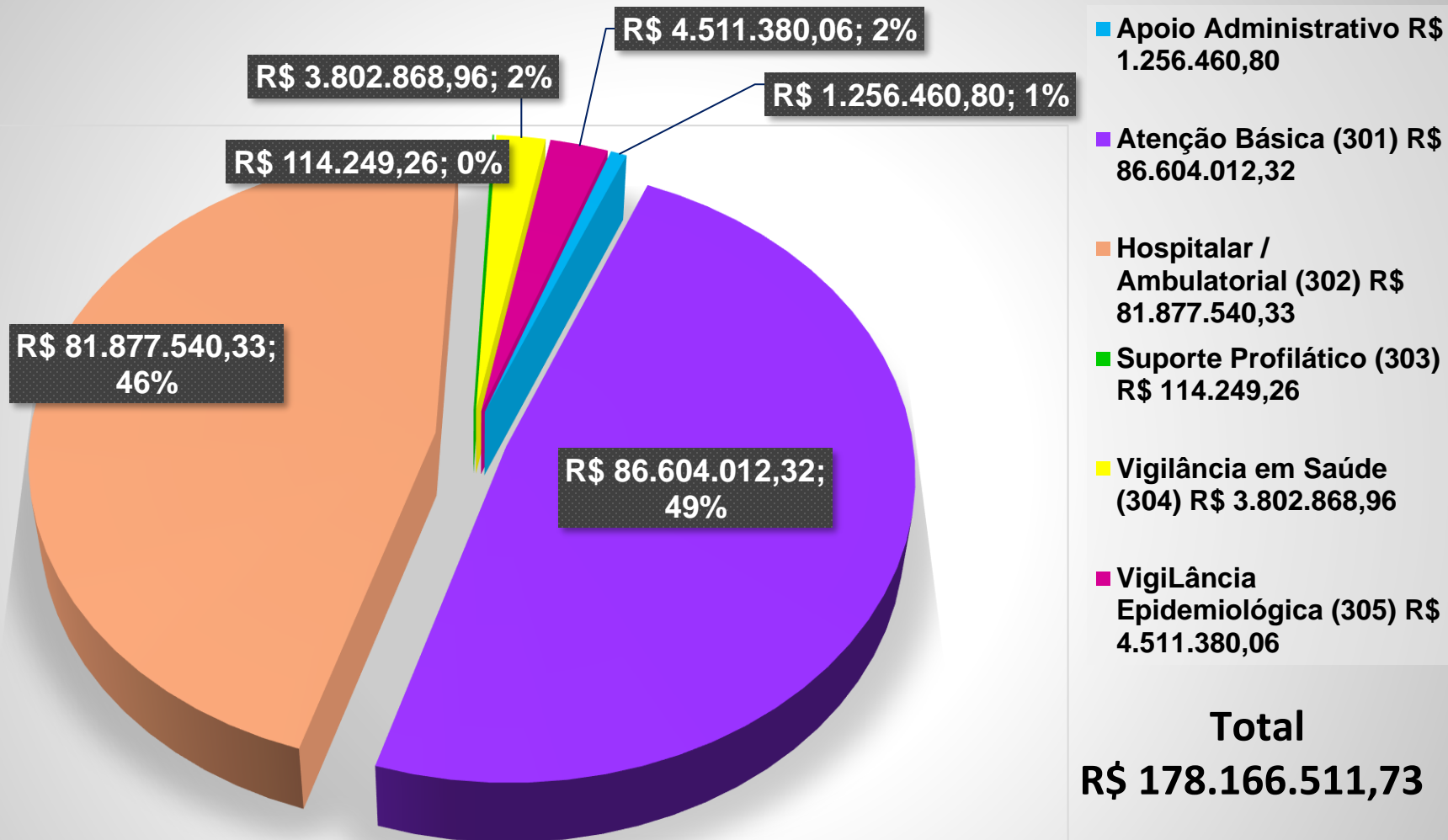
Total 2022 – R\$ 178.166.511,73



DEMONSTRATIVO DAS DESPESAS POR SUBFUNÇÃO 2021



DEMONSTRATIVO DAS DESPESAS POR SUBFUNÇÃO 2022



DEMONSTRATIVO DAS DESPESAS POR SUBFUNÇÃO 2022

BLOCOS		DOTAÇÃO		MOVIMENTAÇÃO DE DESPESAS			
		Autorizada por quadrimestre	Atualizada por quadrimestre	Empenhadas	Liquidadas	Pago	Saldo (Dotação Atualizada - Liquidadas)
Atenção Básica- Programa: 33; Subfunção: 301	2022	79.481.953,53	96.712.496,83	91.877.028,06	86.604.012,32	86.249.944,88	10.108.484,51
Assistência Hospitalar e Ambulatoria - Programa: 34; Subfunção: 302	2022	86.673.811,77	94.588.046,17	85.974.563,62	81.877.540,33	81.754.733,41	12.833.309,76
Suporte Profilático e Terapêutico Programa 33; Subfunção: 303	2022	3.030,00	242.717,35	141.517,26	114.249,26	114.249,26	128.468,09
Vigilância Sanitária Programa: 35; Subfunção: 304	2022	3.394.846,02	4.339.621,43	3.842.390,66	3.802.868,96	3.802.868,96	536.752,47
Vigilância Epidemiológica Programa: 35; Subfunção: 305	2022	3.862.144,85	5.665.085,50	4.753.568,54	4.511.380,06	4.437.871,69	1.153.705,44
Alimentação e Nutrição Programa: Subfunção 306	2022	16.200,00	16.200,00	0,00	0,00	0,00	16.200,00
Outras Subfunções - Programa 2 Subfunção 122 Atividades: 17 e 216	2022	1.207.410,48	1.354.522,70	1.264.991,90	1.256.460,80	1.255.265,90	98.061,90

RELAÇÃO

RECEITA X DESPESA



DEMONSTRATIVO DA APLICAÇÃO DO MÍNIMO CONSTITUCIONAL 15% EM SAÚDE

(EC 29 e LC141/12)

Resumo		2021	2022
Despesas Liquidadas – Recursos Livres: 15% da CF (303)		R\$ 66.974.632,18	R\$ 73.816.884,17
Despesas Liquidadas - Fonte Livre (000)		R\$ 53.468.543,62	R\$ 78.426.353,02
Despesas Fonte 510		R\$ 1.029.429,70	R\$ 1.968.394,08
*Deduções:	Subfunção 301 (31.90.94.01 e 33.90.39.53) Subfunção 304 (33.90.30.14 e 33.90.39.51)	R\$ 697.028,51	R\$ 2.163.140,48
Total Despesas**		R\$ 120.775.576,99	R\$ 152.048.490,79

Receita resultante de impostos	R\$ 439.245.389,91	R\$ 515.311.867,35
Percentual Recursos Livres Aplicado em Saúde***	27,50%	29,51%

*Deduções = conforme orientação do TCE para 2021

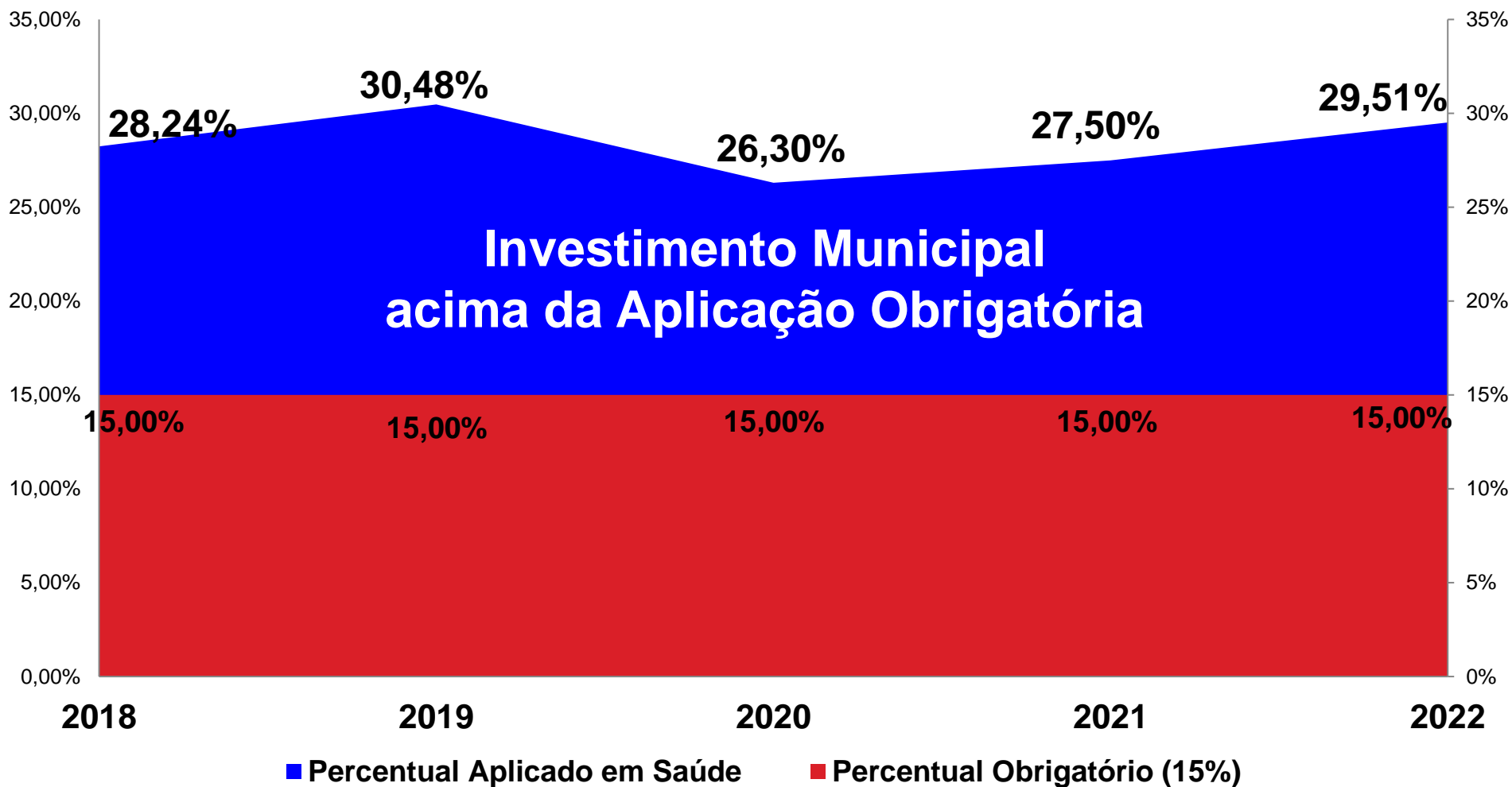
**Total Despesas = Constan neste item somente despesas das Fontes 303 e 000.

***Percentual Recursos Livres Aplicados Em Saúde =

{Despesas Liquidadas Fontes: (303) + (000)} / Receita Resultante de Impostos}

RECURSOS MUNICIPAIS: HISTÓRICO DO PERCENTUAL APLICADO EM SAÚDE

Histórico Percentual dos Recursos Municipais Aplicados em Saúde

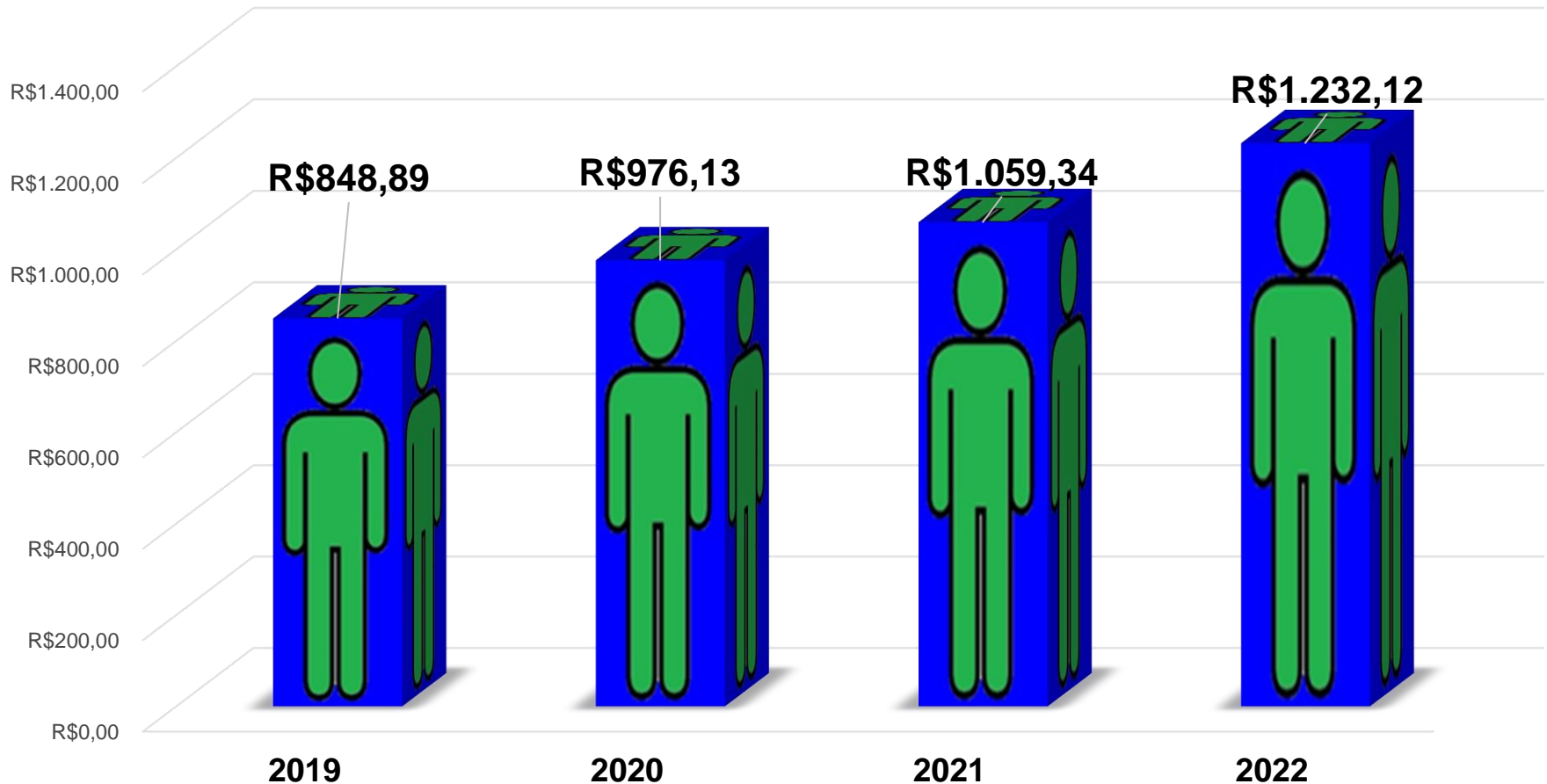


DESPESAS LIQUIDADAS - 2021-2022

	2021	2022
Total Despesas Liquidadas	R\$ 153.182.721,98	R\$ 178.166.511,73
Despesa <i>per capita</i> (D.Liq/Hab)	R\$ 1.059,34	R\$ 1.232.12
Estimativa populacional	144.601 habitantes	144.601 habitantes

DESPESAS LIQUIDADAS PER CAPITA (DESPESA/HABITANTES)

DEMONSTRATIVO DAS DESPESAS LIQUIDADAS POR HABITANTE 2018-2022

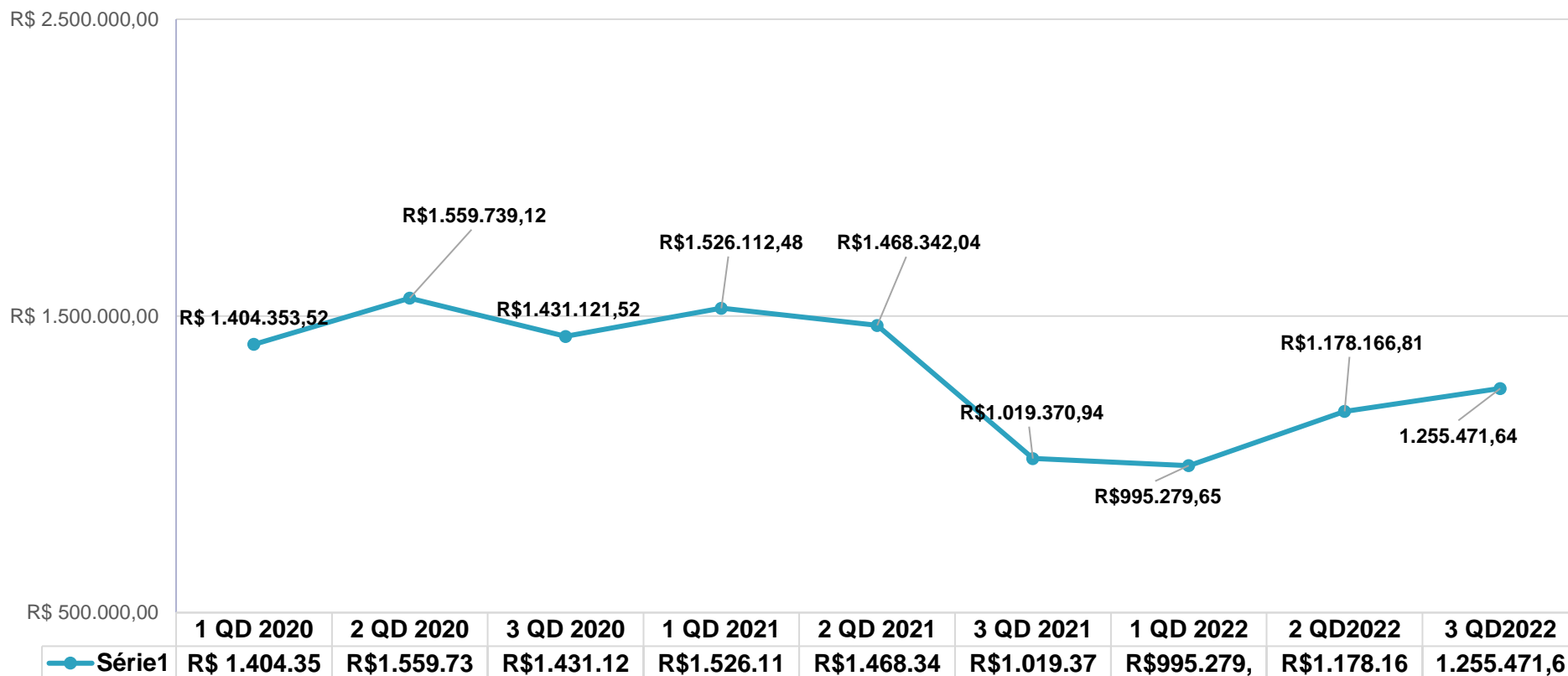


DETALHAMENTO DE DESPESA



DEMONSTRATIVO DAS DESPESAS – HORAS EXTRAS

DEMONSTRATIVO DE HORAS EXTRAS



DEMONSTRATIVO DAS DESPESAS – HORAS EXTRAS

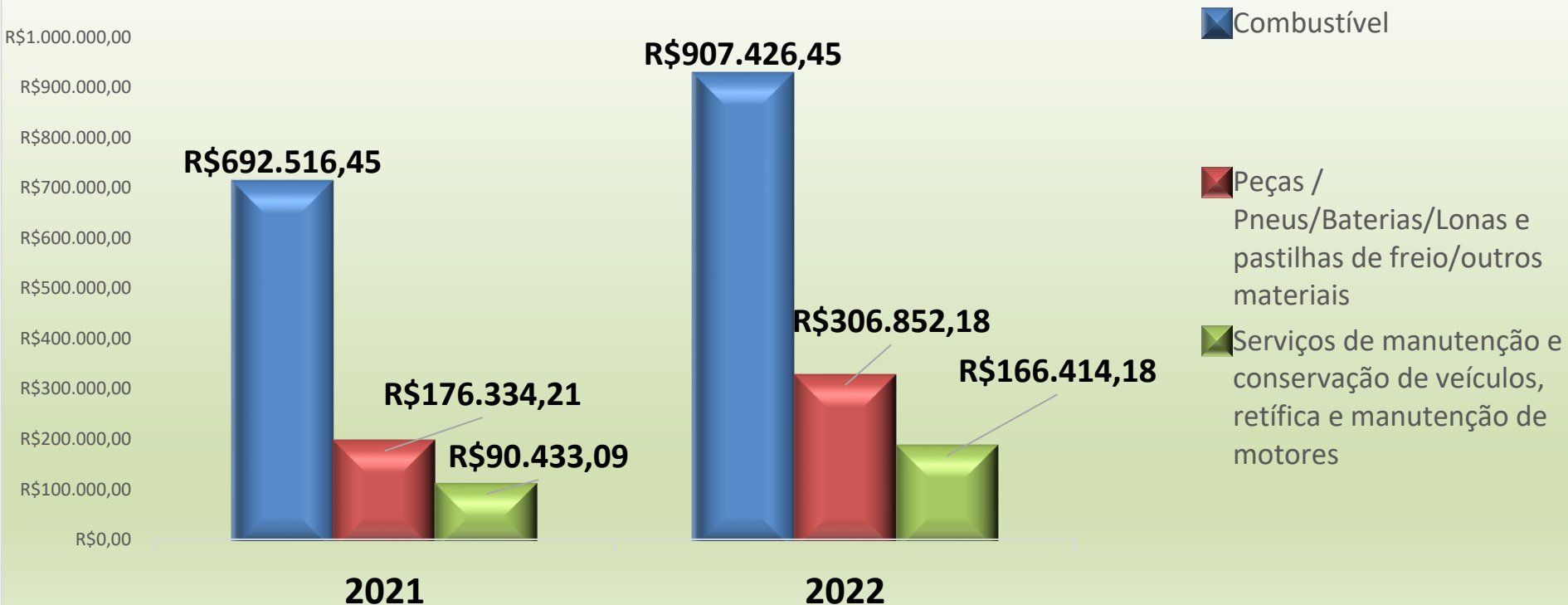
As horas extraordinárias permitiram a execução das seguintes ações:

- Atendimento de pediatria na UPA;
- Atendimento de clínico no PAM;
- Atendimento de Enfermagem, Técnicos de Enfermagem e Serviços Gerais PAM;
- Atendimento de técnicos de radiologia;
- Assist. Adm na Central de Especialidades para agendamento de consultas e exames na semana de abertura de vagas CISCOPAR;
- Equipes para Multivacinação (horário estendido, finais de semana);
- Monitoramento epidemiológico dos casos de DENGUE;
- Atendimento de acolhidos da CASA ABRIGO;
- Setor de Transporte Sanitário;
- Equipes de Endemias: Dengue, Escorpiões;
- Mutirão de acolhimento Saúde Mental;
- EMAD: Desospitalização e pacientes Paliativos Internamento Domiciliar;
- Equipe de enfermagem para Residência Inclusiva;
- AMI mutirão de Ginecologia;
- Ação do calendário de Saúde APS (horário estendido, finais de semana);

DESPESAS COM VEÍCULOS DA FROTA DO FUNDO MUNICIPAL DE SAÚDE

DESPESAS COM VEÍCULOS	2021	2022	%
Combustível	R\$ 692.516,45	R\$ 907.426,45	31,03%
Peças / Pneus/Baterias/Lonas e pastilhas de freio/outros materiais	R\$ 176.334,21	R\$ 306.852,18	74,01%
Serviços de manutenção e conservação de veículos, retífica e manutenção de motores	R\$ 90.433,09	R\$ 166.414,18	84,01%
TOTAL	R\$ 959.283,75	R\$ 1.380.692,81	43,92%

DESPESAS COM VEÍCULOS



DEMONSTRATIVO DAS DESPESAS LIQUIDADAS – FUNDO MUNICIPAL DE SAÚDE

Categoria	DESPESA LÍQUIDA	2021	2022	VARIAÇÃO
3.0.00.00.00.00	DESPESAS CORRENTES	R\$ 150.842.163,36	R\$ 174.502.626,58	15,69%
3.1.00.00.00.00	PESSOAL E ENCARGOS SOCIAIS	R\$ 108.425.854,54	R\$ 127.141.291,29	17,26%
3.1.71.00.00.00	TRANSFERÊNCIAS A CONSÓRCIOS PÚBLICOS MEDIANTE CONTRATO DE RATEIO	R\$ 17.849.488,98	R\$ 20.765.607,38	16,34%
3.1.71.70.00.00	RATEIO PELA PARTICIPAÇÃO EM CONSÓRCIO PÚBLICO	R\$ 17.849.488,98	R\$ 20.765.607,38	16,34%
3.1.71.70.04.00	CONTRATAÇÃO POR TEMPO DETERMINADO	R\$ 99.539,49	R\$ 157.685,84	58,42%
3.1.71.70.11.00	VENCIMENTOS E VANTAGENS FIXAS - PESSOAL	R\$ 15.777.848,37	R\$ 19.906.848,26	26,17%
3.1.71.70.13.00	OBRIGAÇÕES PATRONAIS	R\$ 1.051.116,53	R\$ 676.034,23	-35,68%
3.1.71.70.16.00	OUTRAS DESPESAS VARIÁVEIS - PESSOAL	R\$ 895.038,09	R\$ 25.039,05	-97,20%
3.1.71.70.94.00	INDENIZAÇÕES E RESTITUIÇÕES TRABALHISTAS	R\$ 25.946,50	R\$ -	-100,00%
3.1.90.00.00.00	APLICAÇÕES DIRETAS	R\$ 79.058.305,22	R\$ 92.341.965,20	16,80%
3.1.90.04.00.00	CONTRATAÇÃO POR TEMPO DETERMINADO	R\$ 8.606.594,45	R\$ 4.525.176,52	-47,42%
3.1.90.04.01.00	SALÁRIO CONTRATO TEMPORÁRIO	R\$ -	R\$ 3.746.612,30	100,00%
3.1.90.04.10.00	SERVIÇO EXTRAORDINÁRIO - CONTRATO TEMPORÁRIO	R\$ -	R\$ 351.833,90	100,00%
3.1.90.04.13.00	13º SALÁRIO - CONTRATO TEMPORÁRIO	R\$ -	R\$ 376.001,18	100,00%
3.1.90.04.14.00	FÉRIAS - ABONO CONSTITUCIONAL - CONTRATO TEMPORÁRIO	R\$ -	R\$ 50.729,14	100,00%
3.1.90.11.00.00	VENCIMENTOS E VANTAGENS FIXAS - PESSOAL CIVIL	R\$ 64.469.273,22	R\$ 79.565.426,08	23,42%
3.1.90.11.01.00	VENCIMENTOS E SALÁRIOS	R\$ 51.974.904,21	R\$ 64.915.251,92	24,90%
3.1.90.11.01.01	VENCIMENTOS E VANTAGENS FIXAS PESSOAL EFETIVO	R\$ 51.974.904,21	R\$ 64.915.251,92	24,90%
3.1.90.11.07.00	ABONO PERMANÊNCIA	R\$ 85.858,13	R\$ 96.009,98	11,82%
3.1.90.11.31.00	GRATIFICAÇÃO POR EXERCÍCIO DE CARGOS	R\$ 440.514,00	R\$ 422.745,69	-4,03%
3.1.90.11.31.01	VENCIMENTO COMISSIONADOS - NÃO OCUPANTES DE CARGO EFETIVO	R\$ 395.098,16	R\$ 422.745,69	7,00%
3.1.90.11.31.02	VENCIMENTO COMISSIONADOS - OCUPANTES DE CARGO EFETIVO	R\$ 45.415,84	R\$ -	-100,00%
3.1.90.11.33.00	GRATIFICAÇÃO POR EXERCÍCIO DE FUNÇÕES	R\$ 665.823,88	R\$ 865.245,31	29,95%
3.1.90.11.37.00	GRATIFICAÇÃO POR TEMPO DE SERVIÇO	R\$ 1.922.191,78	R\$ 2.200.458,02	14,48%
3.1.90.11.43.00	13º SALÁRIO	R\$ 5.217.157,61	R\$ 6.273.292,43	20,24%
3.1.90.11.43.01	13º SALÁRIO - PESSOAL EFETIVO	R\$ 5.180.578,36	R\$ 6.239.938,71	20,45%
3.1.90.11.43.06	13º SALÁRIO - COMISSIONADOS - NÃO OCUPANTES DE CARGO EFETIVO	R\$ 33.554,86	R\$ 33.353,72	-0,60%
3.1.90.11.43.08	13º SALÁRIO - COMISSIONADOS - OCUPANTES DE CARGO EFETIVO	R\$ 3.024,39	R\$ -	-100,00%
3.1.90.11.45.00	FÉRIAS - ABONO CONSTITUCIONAL	R\$ 2.264.942,27	R\$ 2.552.049,13	12,68%

DEMONSTRATIVO DAS DESPESAS LIQUIDADAS – FUNDO MUNICIPAL DE SAÚDE

3.1.90.11.45.01	FÉRIAS - ABONO CONSTITUCIONAL - PESSOAL EFETIVO	R\$ 2.262.508,63	R\$ 2.543.638,77	12,43%
3.1.90.11.45.06	FÉRIAS - ABONO CONSTITUCIONAL - COMISSIONADOS - NÃO OCUPANT	R\$ 2.433,64	R\$ 8.410,36	245,59%
3.1.90.11.50.00	SALÁRIO MATERNIDADE	R\$ 673.258,91	R\$ 1.107.253,11	64,46%
3.1.90.11.52.00	LICENÇA SAÚDE	R\$ 1.224.622,43	R\$ 1.133.120,49	-7,47%
3.1.90.13.00.00	OBRIGAÇÕES PATRONAIS	R\$ 1.442.337,16	R\$ 2.958.743,41	105,14%
3.1.90.13.01.00	FGTS	R\$ 341.094,01	R\$ 506.957,53	48,63%
3.1.90.13.02.00	CONTRIBUIÇÕES PREVIDENCIÁRIAS - INSS	R\$ 999.329,12	R\$ 1.440.172,33	44,11%
3.1.90.13.02.06	CONTRIBUIÇÕES AO INSS - COMISSIONADOS NÃO OCUPANTES DE CARGO	R\$ -	R\$ 107.452,78	100,00%
3.1.90.13.02.08	CONTRIBUIÇÕES PREVIDENCIÁRIAS - INSS - SERVIDORES EFETIVOS	R\$ -	R\$ 1.332.719,55	100,00%
3.1.90.13.05.00	CONTRIBUIÇÕES AO INSS - AGENTES POLÍTICOS E EQUIPARADOS	R\$ 570,44	R\$ -	-100,00%
3.1.90.13.05.05	INSS - SECRETARIOS E OUTROS AGENTES EQUIPARADOS	R\$ 570,44	R\$ -	-100,00%
3.1.90.13.07.00	CONTRIBUIÇÃO AO INSS - CONTRATO POR TEMPO DETERMINADO	R\$ -	R\$ 1.011.613,55	100,00%
3.1.90.13.10.00	CONTRIBUIÇÕES AO INSS - COMISSIONADOS NÃO DETENTORES DE CARGO EFE	R\$ 101.343,59	R\$ -	-100,00%
3.1.90.16.00.00	OUTRAS DESPESAS VARIÁVEIS - PESSOAL CIVIL	R\$ 4.013.825,46	R\$ 3.257.184,26	-18,85%
3.1.90.16.44.00	HORAS EXTRAS E SERVIÇOS EXTRAORDINÁRIOS	R\$ 4.013.825,46	R\$ 3.257.184,26	-18,85%
3.1.90.94.00.00	INDENIZAÇÕES E RESTITUIÇÕES TRABALHISTAS	R\$ 526.274,93	R\$ 2.035.434,93	286,76%
3.1.90.94.01.00	INDENIZAÇÕES TRABALHISTAS - ATIVO CIVIL	R\$ 526.274,93	R\$ 2.035.434,93	286,76%
3.1.91.00.00.00	APLICAÇÃO DIRETA DECORRENTE DE OPERAÇÃO ENTRE ÓRGÃOS, FUNDOS E ENT	R\$ 11.518.060,34	R\$ 14.033.718,71	21,84%
3.1.91.13.00.00	OBRIGAÇÕES PATRONAIS	R\$ 11.518.060,34	R\$ 14.033.718,71	21,84%
3.1.91.13.03.00	CONTRIBUIÇÕES PREVIDENCIÁRIAS - RPPS	R\$ 10.834.622,59	R\$ -	-100,00%
3.1.91.13.03.01	CONTRIBUIÇÕES PREVIDENCIÁRIAS RPPS/ATIVOS	R\$ 10.834.622,59	R\$ -	-100,00%
3.1.91.13.08.00	CONTRIBUIÇÕES PREVIDENCIÁRIAS - RPPS - PESSOAL ATIVO - PLANO PREV	R\$ -	R\$ 13.120.548,75	100,00%
3.1.91.13.20.00	CONTRIBUIÇÕES PARA CUSTEIO DA ASSISTÊNCIA SOCIAL E/OU À SAÚDE DO	R\$ 683.437,75	R\$ 140.408,88	-79,46%
3.1.91.13.99.00	OUTRAS OBRIGAÇÕES PATRONAIS	R\$ -	R\$ 772.761,08	100,00%
3.1.91.13.99.02	CONTRIBUIÇÕES PARA CUSTEIO DA CAIXA DE ASSISTÊNCIA À SAÚDE D	R\$ -	R\$ 772.761,08	100,00%
3.2.00.00.00.00	JUROS E ENCARGOS DA DIVÍDA	R\$ -	R\$ -	-
3.2.71.00.00.00	TRANSFERÊNCIAS A CONSÓRCIOS PÚBLICOS MEDIANTE CONTRATO DE RATEIO	R\$ -	R\$ -	-
3.2.71.70.00.00	RATEIO PELA PARTICIPAÇÃO EM CONSÓRCIO PÚBLICO	R\$ -	R\$ -	-

DEMONSTRATIVO DAS DESPESAS LIQUIDADAS – FUNDO MUNICIPAL DE SAÚDE

3.3.00.00.00.00	OUTRAS DESPESAS CORRENTES	R\$ 42.416.308,82	R\$ 47.361.335,29	11,66%
3.3.41.00.00.00	TRANSFERÊNCIAS A MUNICÍPIOS - FUNDO A FUNDO	R\$ 1.056.961,55	R\$ 1.218.975,02	15,33%
3.3.41.41.00.00	CONTRIBUIÇÕES	R\$ 1.056.961,55	R\$ 1.218.975,02	15,33%
3.3.41.41.04.00	CONTRIBUIÇÕES P/MANUT. DE AÇÕES E SERVIÇOS DE SAÚDE	R\$ 1.056.961,55	R\$ 1.218.975,02	15,33%
3.3.50.00.00.00	TRANSFERÊNCIAS A INSTITUIÇÕES PRIVADAS SEM FINS LUCRATIVOS	R\$ 84.447,36	R\$ 49.260,96	-41,67%
3.3.50.41.00.00	CONTRIBUIÇÕES	R\$ 84.447,36	R\$ 49.260,96	-41,67%
3.3.50.41.99.00	CONTRIBUIÇÕES PARA ENTIDADES DE OUTRAS ÁREAS DE INTERESSE PÚBLICO	R\$ 84.447,36	R\$ 49.260,96	-41,67%
3.3.50.41.99.99	DEMAIS ENTIDADES DO TERCEIRO SETOR	R\$ 84.447,36	R\$ 49.260,96	-41,67%
3.3.71.00.00.00	TRANSFERÊNCIAS A CONSÓRCIOS PÚBLICOS MEDIANTE CONTRATO DE RATEIO	R\$ 4.239.291,22	R\$ 4.260.222,26	0,49%
3.3.71.34.00.00	OUTRAS DESPESAS DE PESSOAL DECORRENTES DE CONTRATOS DE TERCEIRIZAÇ	R\$ 24.991,15	R\$ 452,89	-98,19%
3.3.71.70.00.00	RATEIO PELA PARTICIPAÇÃO EM CONSÓRCIO PÚBLICO	R\$ 4.214.300,07	R\$ 4.259.769,37	1,08%
3.3.71.70.14.00	DIÁRIAS - PESSOAL CIVIL	R\$ 3.406,26	R\$ 5.679,08	66,72%
3.3.71.70.14.14	DIÁRIAS NO PAÍS	R\$ 3.406,26	R\$ 5.679,08	66,72%
3.3.71.70.30.00	MATERIAL DE CONSUMO	R\$ 192.907,10	R\$ 182.972,44	-5,15%
3.3.71.70.30.01	COMBUSTÍVEIS E LUBRIFICANTES AUTOMOTIVOS	R\$ 14.805,11	R\$ 16.111,41	8,82%
3.3.71.70.30.04	GÁS E OUTROS MATERIAIS ENGARRAFADOS	R\$ 163,32	R\$ 505,94	209,78%
3.3.71.70.30.07	GÊNEROS DE ALIMENTAÇÃO	R\$ 3.524,89	R\$ 2.143,73	-39,18%
3.3.71.70.30.09	MATERIAL FARMACOLÓGICO	R\$ 4.801,85	R\$ 8.498,22	76,98%
3.3.71.70.30.10	MATERIAL ODONTOLÓGICO	R\$ 22.489,60	R\$ 25.423,36	13,04%
3.3.71.70.30.16	MATERIAL DE EXPEDIENTE	R\$ 7.231,21	R\$ 22.865,07	216,20%
3.3.71.70.30.17	MATERIAL DE PROCESSAMENTO DE DADOS	R\$ 62,13	R\$ 4.929,62	7834,36%
3.3.71.70.30.19	MATERIAL DE ACONDICIONAMENTO E EMBALAGEM	R\$ 14,20	R\$ 123,25	767,96%
3.3.71.70.30.21	MATERIAL DE COPA E COZINHA	R\$ 669,25	R\$ 25.046,28	3642,44%
3.3.71.70.30.22	MATERIAL DE LIMPEZA E PRODUTOS DE HIGIENIZAÇÃO	R\$ 37.205,20	R\$ -	-100,00%
3.3.71.70.30.23	UNIFORMES, TECIDOS E AVIAMENTOS	R\$ 3.451,46	R\$ -	-100,00%
3.3.71.70.30.24	MATERIAL PARA MANUTENÇÃO DE BENS IMÓVEIS	R\$ 539,48	R\$ 1.754,62	225,24%
3.3.71.70.30.25	MATERIAL PARA MANUTENÇÃO D E BENS MÓVEIS	R\$ 3.688,94	R\$ 9.311,04	152,40%
3.3.71.70.30.26	MATERIAL ELÉTRICO E ELETRÔNICO	R\$ 1.898,39	R\$ 1.211,46	-36,18%
3.3.71.70.30.28	MATERIAL DE PROTEÇÃO E SEGURANÇA	R\$ 47.952,63	R\$ 1.424,56	-97,03%
3.3.71.70.30.30	MATERIAL PARA COMUNICAÇÕES	R\$ 56,45	R\$ 923,10	1535,25%
3.3.71.70.30.35	MATERIAL LABORATORIAL	R\$ 12.673,92	R\$ 17.583,84	38,74%
3.3.71.70.30.36	MATERIAL HOSPITALAR	R\$ 26.286,90	R\$ 40.998,05	55,96%

DEMONSTRATIVO DAS DESPESAS LIQUIDADAS – FUNDO MUNICIPAL DE SAÚDE

3.3.71.70.30.39	MATERIAL PARA MANUTENÇÃO DE VEÍCULOS	R\$ 5.024,22	R\$ 2.609,24	-48,07%
3.3.71.70.30.42	FERRAMENTAS	R\$ 18,82	R\$ -	-100,00%
3.3.71.70.30.44	MATERIAL DE SINALIZAÇÃO VISUAL E AFINS	R\$ -	R\$ 459,62	100,00%
3.3.71.70.30.96	MATERIAL DE CONSUMO - PAGAMENTO ANTECIPADO	R\$ -	R\$ 142,02	100,00%
3.3.71.70.30.99	OUTROS MATERIAIS DE CONSUMO	R\$ 349,13	R\$ 908,01	160,08%
3.3.71.70.33.00	PASSAGENS E DESPESAS COM LOCOMOÇÃO	R\$ -	R\$ 154,97	100,00%
3.3.71.70.36.00	OUTROS SERVIÇOS DE TERCEIROS - PESSOA FÍSICA	R\$ 27.798,66	R\$ 221,31	-99,20%
3.3.71.70.36.06	SERVIÇOS TÉCNICOS PROFISSIONAIS	R\$ 53,26	R\$ -	-100,00%
3.3.71.70.36.15	LOCAÇÃO DE IMÓVEIS	R\$ 27.075,30	R\$ -	-100,00%
3.3.71.70.36.16	LOCAÇÃO DE BENS MÓVEIS E INTANGÍVEIS	R\$ 280,49	R\$ -	-100,00%
3.3.71.70.36.20	MANUTENÇÃO E CONSERVAÇÃO DE VEÍCULOS	R\$ -	R\$ 5,33	100,00%
3.3.71.70.36.21	MANUTENÇÃO E CONSERVAÇÃO DE BENS MÓVEIS DE OUTRAS NATUREZAS	R\$ 36,21	R\$ 61,48	69,79%
3.3.71.70.36.22	MANUTENÇÃO E CONSERVAÇÃO DE BENS IMÓVEIS	R\$ 42,60	R\$ 17,75	-58,33%
3.3.71.70.36.96	OUTROS SERVIÇOS DE TERCEIROS PF - PAGAMENTO ANTECIPADO	R\$ 211,59	R\$ 64,56	-69,49%
3.3.71.70.36.99	OUTROS SERVIÇOS DE PESSOA FÍSICA	R\$ 99,21	R\$ 72,19	-27,24%
3.3.71.70.37.00	LOCAÇÃO DE MÃO-DE-OBRA	R\$ 8.342,22	R\$ 6.686,47	-19,85%
3.3.71.70.37.01	APOIO ADMINISTRATIVO, TÉCNICO E OPERACIONAL	R\$ 8.342,22	R\$ -	-100,00%
3.3.71.70.39.00	OUTROS SERVIÇOS DE TERCEIROS - PESSOA JURÍDICA	R\$ 2.604.024,52	R\$ 3.089.844,70	18,66%
3.3.71.70.39.01	ASSINATURAS DE PERIÓDICOS E ANUIDADES	R\$ 335,10	R\$ 170,83	-49,02%
3.3.71.70.39.05	SERVIÇOS TÉCNICOS PROFISSIONAIS	R\$ 8.108,77	R\$ 6.945,54	-14,35%
3.3.71.70.39.10	LOCAÇÃO DE IMÓVEIS	R\$ 9.094,73	R\$ -	-100,00%
3.3.71.70.39.12	LOCAÇÃO DE MÁQUINAS E EQUIPAMENTOS	R\$ 268,40	R\$ 1.634,41	508,95%
3.3.71.70.39.16	MANUTENÇÃO E CONSERVAÇÃO DE BENS IMÓVEIS	R\$ 4.646,26	R\$ 1.641,69	-64,67%
3.3.71.70.39.17	MANUTENÇÃO E CONSERVAÇÃO DE MÁQUINAS E EQUIPAMENTOS	R\$ 9.572,45	R\$ 9.690,36	1,23%
3.3.71.70.39.19	MANUTENÇÃO E CONSERVAÇÃO DE VEÍCULOS	R\$ 2.769,01	R\$ 916,20	-66,91%
3.3.71.70.39.20	MANUTENÇÃO E CONSERVAÇÃO DE BENS MÓVEIS DE OUTRAS NATUREZAS	R\$ 882,63	R\$ -	-100,00%
3.3.71.70.39.36	MULTAS INDEDUTÍVEIS	R\$ 99,28	R\$ 563,17	467,25%
3.3.71.70.39.37	JUROS	R\$ 1.069,71	R\$ 6.244,15	483,72%
3.3.71.70.39.41	FORNECIMENTO DE ALIMENTAÇÃO	R\$ 1.469,63	R\$ 12.274,37	735,20%
3.3.71.70.39.43	SERVIÇOS DE ENERGIA ELÉTRICA	R\$ 32.495,71	R\$ 59.393,60	82,77%

DEMONSTRATIVO DAS DESPESAS LIQUIDADAS – FUNDO MUNICIPAL DE SAÚDE

3.3.71.70.39.44	SERVIÇOS DE ÁGUA E ESGOTO	R\$ 10.556,57	R\$ 12.694,13	20,25%
3.3.71.70.39.47	SERVIÇOS DE COMUNICAÇÃO EM GERAL	R\$ 3.518,97	R\$ 3.103,59	-11,80%
3.3.71.70.39.48	SERVIÇO DE SELEÇÃO E TREINAMENTO	R\$ 71,01	R\$ -	-100,00%
3.3.71.70.39.50	SERVIÇO MÉDICO - HOSPITALAR, ODONTOLÓGICO E LABORATORIAL	R\$ 266.572,31	R\$ 229.036,31	-14,08%
3.3.71.70.39.51	SERVIÇOS DE ANÁLISES E PESQUISAS CIENTÍFICAS	R\$ 1.021,18	R\$ 1.020,97	-0,02%
3.3.71.70.39.58	SERVIÇOS DE TELECOMUNICAÇÕES	R\$ 8.509,79	R\$ 15.824,90	85,96%
3.3.71.70.39.63	SERVIÇOS GRÁFICOS E EDITORIAIS	R\$ 805,05	R\$ -	-100,00%
3.3.71.70.39.66	SERVIÇOS JUDICIÁRIOS	R\$ -	R\$ 1.233,35	100,00%
3.3.71.70.39.69	SEGUROS EM GERAL	R\$ 7.314,70	R\$ 1.579,35	-78,41%
3.3.71.70.39.72	VALE-TRANSPORTE	R\$ 2.665,40	R\$ 4.034,99	51,38%
3.3.71.70.39.77	VIGILÂNCIA OSTENSIVA/MONITORADA	R\$ 3.308,64	R\$ 5.476,05	65,51%
3.3.71.70.39.78	LIMPEZA E CONSERVAÇÃO	R\$ 40.891,73	R\$ 33.394,81	-18,33%
3.3.71.70.39.81	SERVIÇOS BANCÁRIOS	R\$ 10.821,14	R\$ 7.615,39	-29,62%
3.3.71.70.39.82	SERVIÇOS DE CONTROLE AMBIENTAL	R\$ 3.104,47	R\$ 3.653,61	17,69%
3.3.71.70.39.83	SERVIÇOS DE CÓPIAS E REPRODUÇÃO DE DOCUMENTOS	R\$ 10.763,45	R\$ 12.878,66	19,65%
3.3.71.70.39.90	SERVIÇOS DE PUBLICIDADE LEGAL	R\$ 22.467,20	R\$ 24.187,29	7,66%
3.3.71.70.39.99	SERVIÇOS DE TERCEIROS - PESSOAS JURIDICA	R\$ 2.140.821,23	R\$ 2.634.636,98	23,07%
3.3.71.70.40.00	SERVIÇOS DE TECNOLOGIA DA INFORMAÇÃO E COMUNICAÇÃO - PESSOA JURÍD	R\$ 60.598,85	R\$ 66.989,92	10,55%
3.3.71.70.40.06	LOCAÇÃO DE SOFTWARES	R\$ -	R\$ 65.281,43	100,00%
3.3.71.70.40.08	MANUTENÇÃO DE SOFTWARE	R\$ 142,00	R\$ 820,37	477,73%
3.3.71.70.40.11	LOCAÇÃO DE SOFTWARES	R\$ 59.403,28	R\$ -	-100,00%
3.3.71.70.40.97	DESPESAS DE TELEPROCESSAMENTO	R\$ 1.053,57	R\$ 825,99	-21,60%
3.3.71.70.40.99	OUTROS SERVIÇOS DE TIC	R\$ -	R\$ 62,13	100,00%
3.3.71.70.46.00	AUXÍLIO-ALIMENTAÇÃO	R\$ 1.293.763,73	R\$ 899.781,96	-30,45%
3.3.71.70.47.00	OBRIGAÇÕES TRIBUTÁRIAS E CONTRIBUTIVAS	R\$ 21.858,54	R\$ 1.677,94	-92,32%
3.3.71.70.93.00	INDENIZAÇÕES E RESTITUIÇÕES	R\$ 1.600,19	R\$ 5.760,58	259,99%
3.3.72.00.00.00	EXECUÇÃO ORÇAMENTÁRIA DELEGADA A CONSÓRCIOS PÚBLICOS	R\$ 12.940.776,82	R\$ 14.488.658,83	11,96%
3.3.72.30.00.00	MATERIAL DE CONSUMO	R\$ 1.777.019,25	R\$ 1.774.978,69	-0,11%
3.3.72.30.09.00	MATERIAL FARMACOLOGICO	R\$ 1.250.000,00	R\$ 1.249.900,00	-0,01%
3.3.72.30.36.00	MATERIAL HOSPITALAR	R\$ 527.019,25	R\$ 525.078,69	-0,37%
3.3.72.39.00.00	OUTROS SERVIÇOS DE TERCEIROS - PESSOA JURÍDICA	R\$ 11.163.757,57	R\$ 12.713.680,14	13,88%
3.3.72.39.99.00	CONSÓRCIO PÚBLICO - OUTROS SERVIÇOS DE TERCEIROS	R\$ 11.163.757,57	R\$ 12.713.680,14	13,88%
3.3.72.39.99.06	SERVIÇOS MÉDICOS, HOSPITALARES E LABORATORIAIS - CONSÓRCIO P	R\$ 10.138.085,45	R\$ 11.055.927,98	9,05%
3.3.72.39.99.07	SERVIÇOS DE ASSISTENCIA SOCIAL - CONSÓRCIO PÚBLICO	R\$ 1.004.081,34	R\$ 1.630.564,92	62,39%
3.3.72.39.99.10	SERVIÇO TRANSPORTE HEMODIÁLISE - CONSÓRCIO PÚBLICO	R\$ 21.590,78	R\$ 27.187,24	25,92%

DEMONSTRATIVO DAS DESPESAS LIQUIDADAS – FUNDO MUNICIPAL DE SAÚDE

3.3.90.30.00.00	MATERIAL DE CONSUMO	R\$ 9.421.477,51	R\$ 10.046.552,71	6,63%
3.3.90.30.01.00	COMBUSTÍVEIS E LUBRIFICANTES AUTOMOTIVOS	R\$ 692.516,45	R\$ 907.426,45	31,03%
3.3.90.30.01.01	ETANOL	R\$ -	R\$ -	-
3.3.90.30.01.02	GASOLINA	R\$ 246.367,47	R\$ 305.673,45	24,07%
3.3.90.30.01.03	DIESEL	R\$ 415.794,36	R\$ 571.865,20	37,54%
3.3.90.30.01.06	LUBRIFICANTES E ADITIVOS AUTOMOTIVOS	R\$ -	R\$ 389,25	100,00%
3.3.90.30.01.99	OUTROS COMBUSTÍVEIS E LUBRIFICANTES AUTOMOTIVOS	R\$ 30.354,62	R\$ 29.498,55	-2,82%
3.3.90.30.03.00	COMBUSTÍVEIS E LUBRIFICANTES PARA OUTRAS FINALIDADES	R\$ 3.898,87	R\$ 4.361,18	11,86%
3.3.90.30.04.00	GÁS E OUTROS MATERIAIS ENGARRAFADOS	R\$ 350.284,33	R\$ 306.411,42	-12,52%
3.3.90.30.07.00	GÊNEROS DE ALIMENTAÇÃO	R\$ 540.181,65	R\$ 923.052,03	70,88%
3.3.90.30.07.99	OUTRAS DESPESAS COM GÊNEROS ALIMENTÍCIOS	R\$ 540.181,65	R\$ 923.052,03	70,88%
3.3.90.30.09.00	MATERIAL FARMACOLÓGICO	R\$ 3.981.642,63	R\$ 4.767.522,27	19,74%
3.3.90.30.10.00	MATERIAL ODONTOLÓGICO	R\$ 83.419,00	R\$ 138.870,65	66,47%
3.3.90.30.11.00	MATERIAL QUÍMICO	R\$ 20,00	R\$ 5.460,00	27200,00%
3.3.90.30.14.00	MATERIAL EDUCATIVO E ESPORTIVO	R\$ 4.648,75	R\$ 5.946,32	27,91%
3.3.90.30.15.00	MATERIAL PARA FESTIVIDADES E HOMENAGENS	R\$ -	R\$ 260,00	100,00%
3.3.90.30.16.00	MATERIAL DE EXPEDIENTE	R\$ 92.044,88	R\$ 146.042,55	58,66%
3.3.90.30.17.00	MATERIAL DE PROCESSAMENTO DE DADOS	R\$ 34.769,43	R\$ 30.135,50	-13,33%
3.3.90.30.19.00	MATERIAL DE ACONDICIONAMENTO E EMBALAGEM	R\$ 47.876,38	R\$ 28.406,60	-40,67%
3.3.90.30.21.00	MATERIAL DE COPA E COZINHA	R\$ 22.607,74	R\$ 669.041,63	2859,35%
3.3.90.30.22.00	MATERIAL DE LIMPEZA E PRODUTOS DE HIGIENIZAÇÃO	R\$ 995.333,61	R\$ -	-100,00%
3.3.90.30.23.00	UNIFORMES, TECIDOS E AVIAMENTOS	R\$ 46.137,90	R\$ 21.654,90	-53,06%
3.3.90.30.24.00	MATERIAL PARA MANUTENÇÃO DE BENS IMÓVEIS	R\$ 27.480,51	R\$ 67.569,00	145,88%
3.3.90.30.25.00	MATERIAL PARA MANUTENÇÃO DE BENS MÓVEIS	R\$ 35.168,38	R\$ 67.530,77	92,02%
3.3.90.30.26.00	MATERIAL ELÉTRICO E ELETRÔNICO	R\$ 18.936,74	R\$ 79.021,43	317,29%
3.3.90.30.28.00	MATERIAL DE PROTEÇÃO E SEGURANÇA	R\$ 1.075.449,02	R\$ 299.897,31	-72,11%
3.3.90.30.30.00	MATERIAL PARA COMUNICAÇÕES	R\$ 2.242,00	R\$ -	-100,00%
3.3.90.30.35.00	MATERIAL LABORATORIAL	R\$ 57.360,55	R\$ 46.247,10	-19,37%
3.3.90.30.36.00	MATERIAL HOSPITALAR	R\$ 1.026.620,17	R\$ 1.108.791,77	8,00%

DEMONSTRATIVO DAS DESPESAS LIQUIDADAS – FUNDO MUNICIPAL DE SAÚDE

3.3.90.30.39.00	MATERIAL PARA MANUTENÇÃO DE VEÍCULOS	R\$ 176.334,21	R\$ 306.852,18	74,02%
3.3.90.30.39.01	PNEUS	R\$ 37.409,34	R\$ 110.161,82	194,48%
3.3.90.30.39.03	BATERIAS	R\$ 4.641,46	R\$ 9.930,70	113,96%
3.3.90.30.39.05	LONAS E PASTILHAS DE FREIO	R\$ 7.587,00	R\$ 13.640,49	79,79%
3.3.90.30.39.99	OUTROS MATERIAIS PARA MANUTENÇÃO DE VEÍCULOS	R\$ 126.696,41	R\$ 173.119,17	36,64%
3.3.90.30.42.00	FERRAMENTAS	R\$ -	R\$ 11.681,51	100,00%
3.3.90.30.43.00	MATERIAL PARA REABILITAÇÃO PROFISSIONAL	R\$ 11.448,48	R\$ 22.775,08	98,94%
3.3.90.30.44.00	MATERIAL DE SINALIZAÇÃO VISUAL E AFINS	R\$ 7.918,90	R\$ 2.174,80	-72,54%
3.3.90.30.47.00	AQUISIÇÃO DE SOFTWARES DE BASE	R\$ -	R\$ 15.920,00	100,00%
3.3.90.30.96.00	MATERIAL DECONSUMO - PAGAMENTO ANTECIPADO	R\$ 6.143,66	R\$ 14.625,75	138,06%
3.3.90.30.99.00	OUTROS MATERIAIS DE CONSUMO	R\$ 80.993,27	R\$ 48.874,51	-39,66%
3.3.90.30.99.08	PEÇAS NÃO INCORPORÁVEIS A MÓVEIS E IMÓVEIS	R\$ 78.465,25	R\$ 11.563,03	-85,26%
3.3.90.30.99.10	MATERIAL PARA DIVISÓRIAS INTERNAS	R\$ 1.373,02	R\$ 9.228,36	572,12%
3.3.90.30.99.15	OUTROS MAT. CONSUMO / MATERIAIS E UTENSÍLIOS DE MEDIÇÃO E OR	R\$ 1.155,00	R\$ 2.110,40	82,72%
3.3.90.30.99.17	MATERIAL DE COPA E COZINHA	R\$ -	R\$ 25.972,72	100,00%
3.3.90.31.00.00	PREMIAÇÕES CULTURAIS, ARTÍSTICAS, CIENTÍFICAS, DESPORTIVAS E OUTRAS	R\$ 73.000,00	R\$ 66.000,00	-9,59%
3.3.90.31.99.00	OUTRAS PREMIAÇÕES	R\$ 73.000,00	R\$ 66.000,00	-9,59%
3.3.90.31.99.02	PREMIAÇÃO PROGRAMA MÃE DEDICADA PRÉ NATAL 100%	R\$ 73.000,00	R\$ -	-100,00%
3.3.90.32.00.00	MATERIAL, BEM OU SERVIÇO PARA DISTRIBUIÇÃO GRATUITA	R\$ 23.825,82	R\$ 14.835,00	-37,74%
3.3.90.32.03.00	MATERIAIS DE SAÚDE PARA DISTRIBUIÇÃO GRATUITA	R\$ 23.825,82	R\$ -	-100,00%
3.3.90.32.99.00	OUTROS MATERIAIS PARA DISTRIBUIÇÃO GRATUITA	R\$ -	R\$ 14.835,00	100,00%
3.3.90.32.99.17	DISTRIBUIÇÃO GRATUITA DEMAIS ÁREAS	R\$ -	R\$ 14.835,00	100,00%
3.3.90.33.00.00	PASSAGENS E DESPESAS COM LOCOMOÇÃO	R\$ 192.182,31	R\$ 206.665,63	7,54%
3.3.90.33.01.00	PASSAGENS PARA O PAÍS	R\$ 528,45	R\$ 2.388,73	352,03%
3.3.90.33.99.00	OUTRAS DESPESAS DE LOCOMOÇÃO	R\$ 191.653,86	R\$ 204.276,90	6,59%
3.3.90.33.99.04	OUTRAS DESPESAS DE LOCOMOÇÃO - SERVIÇOS DE SAÚDE	R\$ 191.653,86	R\$ 204.276,90	6,59%
3.3.90.34.00.00	OUTRAS DESPESAS DE PESSOAL DECORRENTES DE CONTRATOS DE TERCEIRIZAÇÃO	R\$ 2.200.600,14	R\$ 2.404.707,69	9,28%
3.3.90.34.02.00	OUTRAS DESP.C/PESSOAL DECOR. TERCEIR.DE MÃO-DE-OBRA (PROGRAMAS DE	R\$ 2.200.600,14	R\$ -	-100,00%
3.3.90.36.00.00	OUTROS SERVIÇOS DE TERCEIROS - PESSOA FÍSICA	R\$ 292.726,93	R\$ 440.288,30	50,41%
3.3.90.36.07.00	ESTAGIÁRIOS	R\$ 130.165,52	R\$ 293.335,89	125,36%

* Manutenção veículos - novo modelo de contrato. Pneus/Ferramentas – nova licitação; Material de Reabilitação, Aquisição de Softwares de base – Licenças Office.; Maior número de estagiários; Pgt Antecipado (Medicamentos Casas abrigo); Divisórias Internas; Material para distribuição Gratuita (alimentos Fenil +Carteiras de vacina) – Passagens pós Pandemia; Estagiários;

DEMONSTRATIVO DAS DESPESAS LIQUIDADAS – FUNDO MUNICIPAL DE SAÚDE

3.3.90.36.15.00	LOCAÇÃO DE IMÓVEIS	R\$ 161.413,05	R\$ 145.564,14	-9,82%
3.3.90.36.28.00	SERVIÇO DE SELEÇÃO E TREINAMENTO	R\$ -	R\$ 1.200,00	100,00%
3.3.90.36.99.00	OUTROS SERVIÇOS DE PESSOA FÍSICA	R\$ 1.148,36	R\$ 188,27	-83,61%
3.3.90.36.99.03	RESSARCIMENTO DE DESPESAS COM SERVIÇOS	R\$ 950,36	R\$ 188,27	-80,19%
3.3.90.36.99.04	RESSARCIMENTO DE DESPESAS COM MATERIAL DE CONSUMO	R\$ 198,00	R\$ -	-100,00%
3.3.90.37.00.00	LOCAÇÃO DE MÃO-DE-OBRA	R\$ 740.242,93	R\$ 857.448,55	15,83%
3.3.90.37.02.00	LIMPEZA E CONSERVAÇÃO	R\$ 740.242,93	R\$ 857.448,55	15,83%
3.3.90.37.02.02	LIMPEZA E CONSERVAÇÃO DA SAÚDE PÚBLICA	R\$ 740.242,93	R\$ 857.448,55	15,83%
3.3.90.39.00.00	OUTROS SERVIÇOS DE TERCEIROS - PESSOA JURÍDICA	R\$ 6.851.698,64	R\$ 8.428.134,15	23,01%
3.3.90.39.05.00	SERVIÇOS TÉCNICOS PROFISSIONAIS	R\$ 65.850,00	R\$ 1.200,00	-98,18%
3.3.90.39.09.00	ARMAZENAGEM	R\$ 79.880,13	R\$ 62.376,24	-21,91%
3.3.90.39.10.00	LOCAÇÃO DE IMÓVEIS	R\$ 46.703,33	R\$ 200.400,00	329,09%
3.3.90.39.12.00	LOCAÇÃO DE MÁQUINAS E EQUIPAMENTOS	R\$ 205.456,30	R\$ 224.761,54	9,40%
3.3.90.39.14.00	LOCAÇÃO BENS MÓVEIS E OUTRAS NATUREZAS E INTANGÍVEIS	R\$ 65.563,00	R\$ 17.894,90	-72,71%
3.3.90.39.16.00	MANUTENÇÃO E CONSERVAÇÃO DE BENS IMÓVEIS	R\$ 342.117,93	R\$ 146.748,37	-57,11%
3.3.90.39.17.00	MANUTENÇÃO E CONSERVAÇÃO DE MÁQUINAS E EQUIPAMENTOS	R\$ 168.758,63	R\$ 291.800,35	72,91%
3.3.90.39.19.00	MANUTENÇÃO E CONSERVAÇÃO DE VEÍCULOS	R\$ 90.433,09	R\$ 166.414,18	84,02%
3.3.90.39.19.01	RETÍFICA E RECUPERAÇÃO DE MOTORES	R\$ 1.931,41	R\$ 3.024,29	56,58%
3.3.90.39.19.03	SERVIÇOS DE ALINHAMENTO, BALANCEAMENTO E CAMBAGEM	R\$ 8.343,31	R\$ 16.452,58	97,19%
3.3.90.39.19.04	SERVIÇOS GERAIS DE MECÂNICA VEICULAR	R\$ 26.060,47	R\$ 53.917,93	106,90%
3.3.90.39.19.05	SERVIÇOS GERAIS DE ELÉTRICA VEICULAR	R\$ 6.576,52	R\$ 17.728,24	169,57%
3.3.90.39.19.06	SERVIÇOS GERAIS DE ESTOFAMENTO VEICULAR	R\$ 884,25	R\$ -	-100,00%
3.3.90.39.19.07	SERVIÇOS DE FUNILARIA, LANTERNAGEM E PINTURA VEICULAR	R\$ 1.455,41	R\$ 10.598,68	628,23%
3.3.90.39.19.99	OUTROS SERVIÇOS DE MANUTENÇÃO E CONSERVAÇÃO DE VEÍCULOS	R\$ 45.181,72	R\$ 64.692,46	43,18%
3.3.90.39.20.00	MANUTENÇÃO E CONSERVAÇÃO DE BENS MÓVEIS DE OUTRAS NATUREZAS	R\$ 1.351,52	R\$ 889,00	-34,22%
3.3.90.39.41.00	FORNECIMENTO DE ALIMENTAÇÃO	R\$ 964.427,09	R\$ 1.541.922,22	59,88%
3.3.90.39.43.00	SERVIÇOS DE ENERGIA ELÉTRICA	R\$ 911.661,10	R\$ 1.037.487,76	13,80%
3.3.90.39.43.40	SERVIÇOS DE ENERGIA ELÉTRICA DA SAÚDE PÚBLICA	R\$ 911.661,10	R\$ 1.037.487,76	13,80%
3.3.90.39.44.00	SERVIÇOS DE ÁGUA E ESGOTO	R\$ 142.460,62	R\$ 163.421,10	14,71%
3.3.90.39.44.20	SERVIÇOS DE ÁGUA E ESGOTO DA SAÚDE PÚBLICA	R\$ 142.460,62	R\$ 163.421,10	14,71%

DEMONSTRATIVO DAS DESPESAS LIQUIDADAS – FUNDO MUNICIPAL DE SAÚDE

3.3.90.39.46.00	SERVIÇOS DOMÉSTICOS	R\$ 986.670,30	R\$ 927.759,35	-5,97%
3.3.90.39.48.00	SERVIÇO DE SELEÇÃO E TREINAMENTO	R\$ 21.040,00	R\$ 60.699,24	188,49%
3.3.90.39.48.02	SERVIÇO DE SELEÇÃO E TREINAMENTO - INSCRIÇÃO EM CURSOS E PAL	R\$ 1.960,00	R\$ -	-100,00%
3.3.90.39.48.03	SERVIÇO DE SELEÇÃO E TREINAMENTO - CONTRATAÇÃO DE PALESTRANT	R\$ 3.280,00	R\$ -	-100,00%
3.3.90.39.48.04	SERVIÇO DE SELEÇÃO E TREINAMENTO - TREINAMENTO PARA SERVIDOR	R\$ 15.800,00	R\$ -	-100,00%
3.3.90.39.50.00	SERVIÇO MÉDICO - HOSPITALAR, ODONTOLÓGICO E LABORATORIAL	R\$ 1.929.009,36	R\$ 2.640.666,17	36,89%
3.3.90.39.50.30	SERVIÇOS E PROCEDIMENTOS EM SAÚDE DE MÉDIA E ALTA COMPLEXIDA	R\$ 34.160,00	R\$ 36.335,00	6,37%
3.3.90.39.50.99	DEMAIS DESPESAS COM SERVIÇO MÉDICO - HOSPITALAR, ODONTOLÓGIC	R\$ 1.894.849,36	R\$ 2.604.331,17	37,44%
3.3.90.39.51.00	SERVIÇOS DE ANÁLISES E PESQUISAS CIENTÍFICAS	R\$ 1.425,15	R\$ 1.567,71	10,00%
3.3.90.39.53.00	SERVIÇOS DE ASSISTÊNCIA SOCIAL	R\$ 96.689,60	R\$ 104.857,20	8,45%
3.3.90.39.58.00	SERVIÇOS DE TELECOMUNICAÇÕES	R\$ 113.214,14	R\$ 146.444,60	29,35%
3.3.90.39.62.00	SERVIÇOS DE PRODUÇÃO INDUSTRIAL	R\$ -	R\$ 3.923,92	100,00%
3.3.90.39.63.00	SERVIÇOS GRÁFICOS E EDITORIAIS	R\$ 20.323,70	R\$ 35.573,64	75,04%
3.3.90.39.63.01	IMPRESSOS EM GERAL DE USO INTERNO	R\$ 17.619,50	R\$ 26.453,50	50,14%
3.3.90.39.63.02	IMPRESSOS PARA A DIVULGAÇÃO DE SERVIÇOS, OBRAS E CAMPANHAS	R\$ 2.704,20	R\$ 9.120,14	237,26%
3.3.90.39.69.00	SEGUROS EM GERAL	R\$ 39.192,87	R\$ 44.902,97	14,57%
3.3.90.39.69.02	SEGUROS DE VEÍCULOS DA SAÚDE PÚBLICA	R\$ 39.192,87	R\$ 44.902,97	14,57%
3.3.90.39.72.00	VALE-TRANSPORTE	R\$ 28.359,28	R\$ 8.455,50	-70,18%
3.3.90.39.74.00	FRETES E TRANSPORTES DE ENCOMENDAS	R\$ -	R\$ 2.560,00	100,00%
3.3.90.39.78.00	LIMPEZA E CONSERVAÇÃO	R\$ 303.023,14	R\$ 261.520,72	-13,70%
3.3.90.39.78.02	LIMPEZA E CONSERVAÇÃO DA SAÚDE PÚBLICA	R\$ 303.023,14	R\$ 261.520,72	-13,70%
3.3.90.39.82.00	SERVIÇOS DE CONTROLE AMBIENTAL	R\$ 1.388,28	R\$ 641,76	-53,77%
3.3.90.39.82.99	SERVIÇOS DE CONTROLE AMBIENTAL EM GERAL	R\$ 1.388,28	R\$ 641,76	-53,77%
3.3.90.39.83.00	SERVIÇOS DE CÓPIAS E REPRODUÇÃO DE DOCUMENTOS	R\$ 189.969,65	R\$ 271.151,31	42,73%
3.3.90.39.96.00	OUTROS SERVIÇOS DE TERCEIROS PJ - PAGAMENTO ANTECIPADO	R\$ 26.638,14	R\$ 57.718,62	116,68%
3.3.90.39.99.00	OUTROS SERVIÇOS DE TERCEIROS, PESSOA JURÍDICA	R\$ 10.092,29	R\$ 4.375,78	-56,64%
3.3.90.39.99.05	SERVIÇOS DE TRANSPORTE COLETIVO	R\$ 1.336,90	R\$ -	-100,00%
3.3.90.39.99.99	DEMAIS SERVIÇOS DE TERCEIROS, PESSOA JURÍDICA	R\$ 8.755,39	R\$ 4.375,78	-50,02%

* Treinamento para servidores (Manchester); Exames Laboratoriais; Produção Industrial (manutenção metalúrgicos); Materiais gráficos; * Impressões retorno pós pandemia (atendimentos nas Unidades de Saúde); * Alteração referente a mudança dos valores de alimentação decreto 359/2022 13/02/22;

DEMONSTRATIVO DAS DESPESAS LIQUIDADAS – FUNDO MUNICIPAL DE SAÚDE

3.3.90.40.00.00	SERVIÇOS DE TECNOLOGIA DA INFORMAÇÃO E COMUNICAÇÃO - PESSOA JURÍDICA	R\$ 341.892,48	R\$ 331.375,66	-3,08%
3.3.90.40.01.00	LOCAÇÃO DE EQUIPAMENTOS DE TIC - ATIVOS DE REDE	R\$ -	R\$ 10.714,40	100,00%
3.3.90.40.06.00	LOCAÇÃO DE SOFTWARE	R\$ -	R\$ 249.200,70	100,00%
3.3.90.40.08.00	MANUTENÇÃO DE SOFTWARE	R\$ -	R\$ 15.150,00	100,00%
3.3.90.40.11.00	LOCAÇÃO DE SOFTWARES	R\$ 264.747,44	R\$ -	-100,00%
3.3.90.40.12.00	LOCAÇÃO DE MÁQUINAS E EQUIPAMENTOS	R\$ 9.790,35	R\$ -	-100,00%
3.3.90.40.57.00	SERVIÇOS DE PROCESSAMENTO DE DADOS	R\$ 22.727,86	R\$ 9.857,80	-56,63%
3.3.90.40.94.00	AQUISIÇÃO DE SOFTWARES DE APLICAÇÃO	R\$ -	R\$ -	-
3.3.90.40.95.00	MANUTENÇÃO CONSERVAÇÃO DE EQUIPAMENTOS DE PROCESSAMENTO DE DADOS	R\$ 22.000,00	R\$ -	-100,00%
3.3.90.40.97.00	DESPESAS DE TELEPROCESSAMENTO	R\$ 22.626,83	R\$ 46.452,76	105,30%
3.3.90.46.00.00	AUXÍLIO-ALIMENTAÇÃO	R\$ 3.629.195,30	R\$ 4.123.522,20	13,62%
3.3.90.47.00.00	OBRIGAÇÕES TRIBUTÁRIAS E CONTRIBUTIVAS	R\$ 16.791,02	R\$ 12.413,67	-26,07%
3.3.90.47.10.00	TAXAS	R\$ 9.642,09	R\$ 9.042,57	-6,22%
3.3.90.47.15.00	MULTAS	R\$ 6.448,93	R\$ 3.131,10	-51,45%
3.3.90.47.18.00	CONTRIBUIÇÕES PREVIDENCIÁRIAS - SERVIÇOS DE TERCEIROS	R\$ 700,00	R\$ 240,00	-65,71%
3.3.90.47.18.01	INSS - SERVIÇOS DE TERCEIROS PESSOA FÍSICA	R\$ 700,00	R\$ 240,00	-65,71%
3.3.90.48.00.00	OUTROS AUXÍLIOS FINANCEIROS A PESSOAS FÍSICAS	R\$ 119.750,00	R\$ 117.250,00	-2,09%
3.3.90.48.99.00	OUTROS AUXÍLIOS A PESSOAS FÍSICAS	R\$ 119.750,00	R\$ 117.250,00	-2,09%
3.3.90.48.99.01	AJUDA DE CUSTO - SAÚDE	R\$ 119.750,00	R\$ 117.250,00	-2,09%

- Alteração das naturezas de despesa 33.90.40.11 para 33.90.40.06 (Ponto eletrônico e Sistema MV);
- Internet via Fibra para UBS Interior 33.90.40.97

DEMONSTRATIVO DAS DESPESAS LIQUIDADAS – FUNDO MUNICIPAL DE SAÚDE

4.0.00.00.00.00	DESPESAS DE CAPITAL	R\$ 2.340.558,62	R\$ 3.663.885,15	56,54%
4.4.00.00.00.00	INVESTIMENTOS	R\$ 2.340.558,62	R\$ 3.663.885,15	56,54%
4.4.71.00.00.00	TRANSFERÊNCIAS A CONSÓRCIOS PÚBLICOS MEDIANTE CONTRATO DE RATEIO	R\$ 198.113,54	R\$ 161.004,81	-18,73%
4.4.71.70.00.00	RATEIO PELA PARTICIPAÇÃO EM CONSÓRCIO PÚBLICO	R\$ 198.113,54	R\$ 161.004,81	-18,73%
4.4.71.70.51.00	OBRAS E INSTALAÇÕES	R\$ 76.370,06	R\$ -	-100,00%
4.4.71.70.51.51	OBRAS EM ANDAMENTO	R\$ 76.370,06	R\$ -	-100,00%
4.4.71.70.52.00	EQUIPAMENTOS E MATERIAL PERMANENTE	R\$ 121.743,48	R\$ 161.004,81	32,25%
4.4.71.70.52.08	APARELHOS, EQUIPAMENTOS, UTENSÍLIOS MÉDICO-ODONTOLÓGICO, LAB	R\$ 109.025,73	R\$ 71.532,79	-34,39%
4.4.71.70.52.33	EQUIPAMENTOS PARA ÁUDIO, VÍDEO E FOTO	R\$ -	R\$ 19.899,78	100,00%
4.4.71.70.52.35	EQUIPAMENTOS DE PROCESSAMENTO DE DADOS	R\$ -	R\$ 31.911,63	100,00%
4.4.71.70.52.42	MOBILIÁRIO EM GERAL	R\$ -	R\$ 37.660,61	100,00%
4.4.71.70.52.51	PEÇAS NÃO INCORPORÁVEIS A IMÓVEIS	R\$ 12.717,75	R\$ -	-100,00%
4.4.90.00.00.00	APLICAÇÕES DIRETAS	R\$ 2.142.445,08	R\$ 3.502.880,34	63,50%
4.4.90.51.00.00	OBRAS E INSTALAÇÕES	R\$ 498.990,01	R\$ 1.974.499,69	295,70%
4.4.90.51.01.00	CONSTR. INSTAL. AMPLIAÇ. E REFORMAS BENS PATRIM.	R\$ 498.990,01	R\$ 1.974.499,69	295,70%
4.4.90.51.01.06	HOSPITAIS	R\$ 488.861,67	R\$ 1.093.228,95	123,63%
4.4.90.51.01.07	POSTOS DE SAÚDE	R\$ 1.964,73	R\$ 712.293,54	36154,02%
4.4.90.51.01.99	OUTRAS EDIFICAÇÕES	R\$ 8.163,61	R\$ 168.977,20	1969,88%
4.4.90.52.00.00	EQUIPAMENTOS E MATERIAL PERMANENTE	R\$ 1.643.455,07	R\$ 1.528.380,65	-7,00%
4.4.90.52.04.00	APARELHOS DE MEDIÇÃO E ORIENTAÇÃO	R\$ -	R\$ 2.400,00	100,00%
4.4.90.52.08.00	APARELHOS, EQUIPAMENTOS, UTENSÍLIOS MÉDICO-ODONTOLÓGICO, LABORAT	R\$ 640.987,60	R\$ 230.517,92	-64,04%
4.4.90.52.12.00	APARELHOS E UTENSÍLIOS DOMÉSTICOS	R\$ -	R\$ 7.112,99	100,00%
4.4.90.52.24.00	EQUIPAMENTO DE PROTEÇÃO, SEGURANÇA E SOCORRO	R\$ -	R\$ 11.550,00	100,00%
4.4.90.52.30.00	MÁQUINAS E EQUIPAMENTOS ENERGÉTICOS	R\$ -	R\$ -	-
4.4.90.52.33.00	EQUIPAMENTOS PARA ÁUDIO, VÍDEO E FOTO	R\$ -	R\$ -	-
4.4.90.52.34.00	MÁQUINAS, UTENSÍLIOS E EQUIPAMENTOS DIVERSOS	R\$ 62.559,00	R\$ 54.474,00	-12,92%
4.4.90.52.35.00	EQUIPAMENTOS DE PROCESSAMENTO DE DADOS	R\$ 280.720,00	R\$ 368.793,00	31,37%
4.4.90.52.38.00	MÁQUINAS, FERRAMENTAS E UTENSÍLIOS DE OFICINA	R\$ 2.802,90	R\$ 5.219,00	86,20%
4.4.90.52.42.00	MOBILIÁRIO EM GERAL	R\$ 73.185,57	R\$ 123.313,74	68,49%
4.4.90.52.52.00	VEÍCULOS DE TRACÇÃO MECÂNICA	R\$ 583.200,00	R\$ 725.000,00	24,31%
TOTAL DAS DESPESAS		153.182.721,98	178.166.511,73	16,31%

II - auditorias realizadas ou em fase de execução no período e suas recomendações e determinações;

**NÃO HOUVE AUDITORIA
NESTE PERÍODO**

Oferta e produção de serviços públicos na rede de assistência, próprios, contratados e conveniados, cotejando-se os dados com os indicadores de saúde da população no âmbito de sua atuação.

PREFEITURA DO MUNICÍPIO DE TOLEDO

AUDIÊNCIA PÚBLICA

ASSISTÊNCIA

FARMACÊUTICA



ASSISTÊNCIA FARMACÊUTICA

REDE PRÓPRIA

FARMÁCIA ESCOLA

FARMÁCIA COMUNITÁRIA VILA PIONEIRO

FARMÁCIA UBS COOPAGRO

CENTRAL DE ABASTECIMENTO FARMACÊUTICO (CAF)

FARMÁCIA DE MANIPULAÇÃO

FARMACIA HOSPITALAR PAM

FARMACIA HOSPITALAR UPA

FARMÁCIA NOVO SARANDI

DISPENSÁRIO ESF EUROPA

DISPENSÁRIO UBS MARACANÃ

DISPENSÁRIO UBS SANTA CLARA IV

DISPENSÁRIO UBS PAULISTA

DISPENSÁRIO UBS PANCERA

DISPENSÁRIO UBS COSMOS

DISPENSÁRIO UBS PANORAMA

DISPENSÁRIO UBS SÃO FRANCISCO

DISPENSÁRIO UBS INDUSTRIAL

DISPENSÁRIO UBS PORTO ALEGRE

DISPENSÁRIO CONCORDIA DO OESTE

DISPENSÁRIO NOVO SARANDI

DISPENSÁRIO VILA NOVA

DISPENSÁRIO NOVO SOBRADINHO

DISPENSÁRIO DEZ DE MAIO

DISPENSÁRIO SÃO LUIZ DO OESTE

DISPENSÁRIO BOA VISTA

REDE CONVENIADA

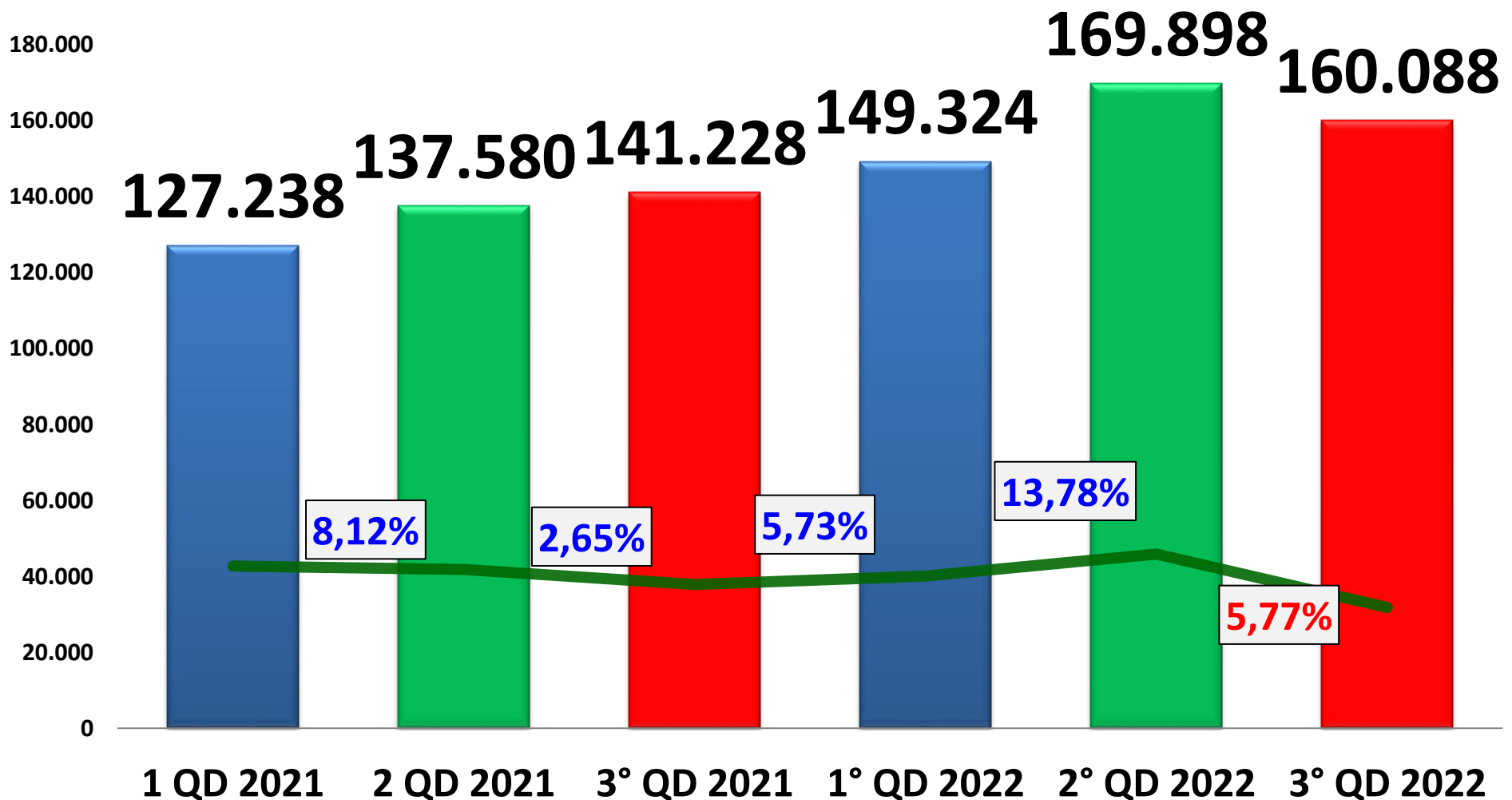
-

REDE CONTRATADA

-

ASSISTÊNCIA FARMACÊUTICA

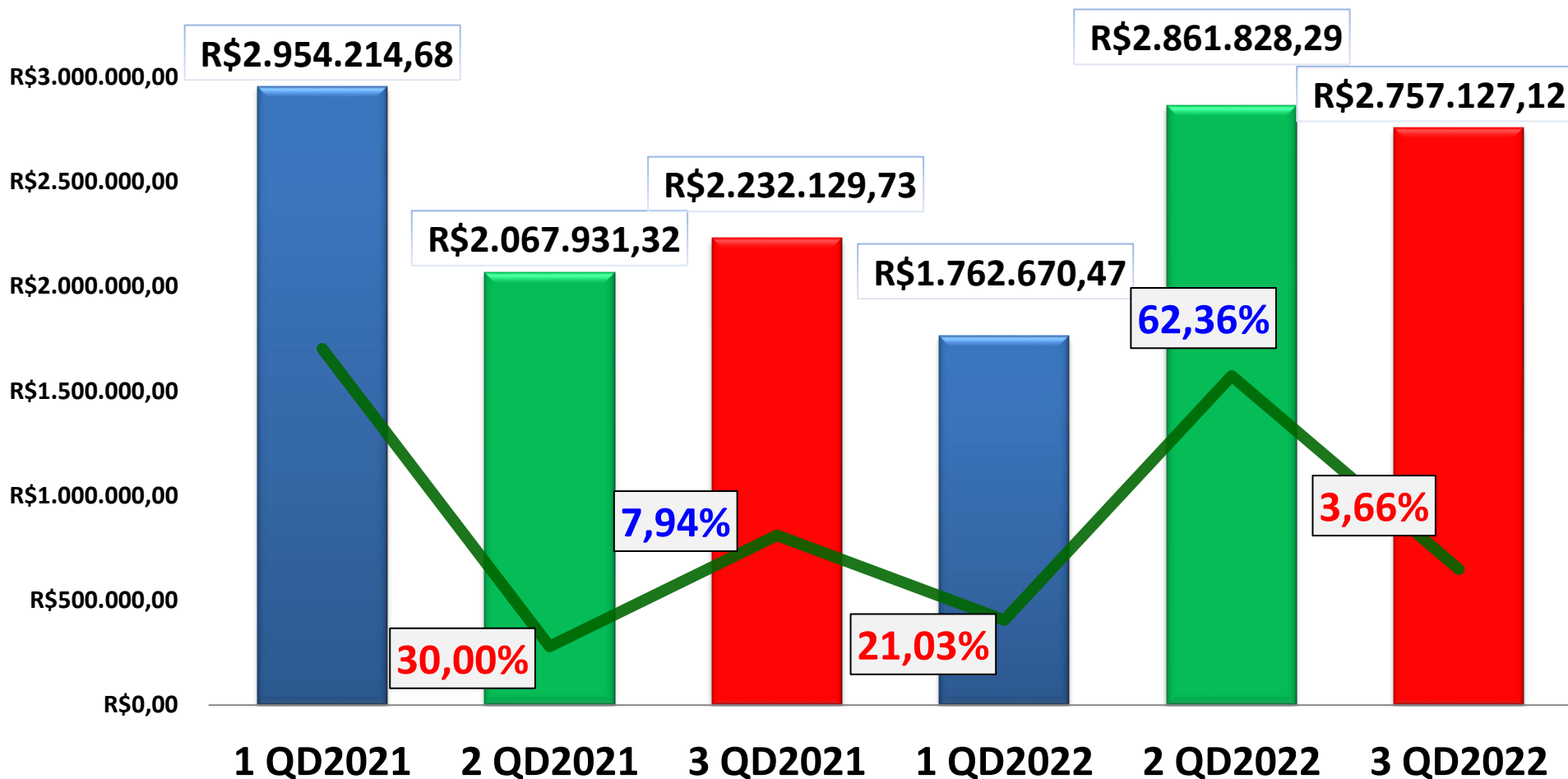
ATENDIMENTOS



ASSISTÊNCIA FARMACÊUTICA*

ENTRADA

R\$3.500.000,00



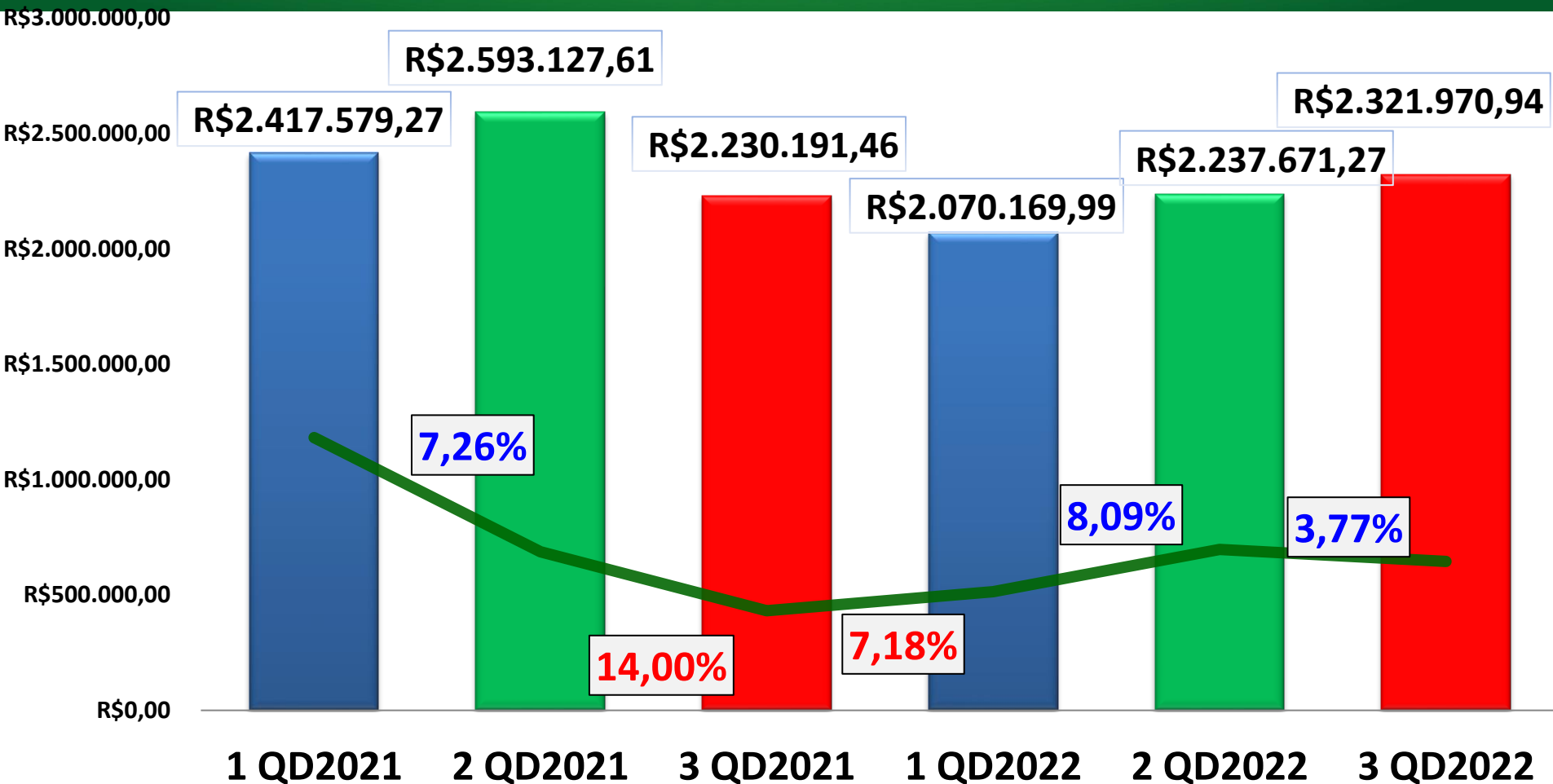
Fonte: Sistema SIGS(Sistema Integrado de Gestão de Serviços de Saúde)

*Houve mudança de metodologia na geração deste relatório. Assim agora neste item constam todas as Entradas

dos seguintes Grupos de produtos: Medicamentos, Medicamentos Fitoterápicos, Material Farmacológico e Medicamentos Manipulados. Obs: No 1º Quadrimestre/2021 havia sido apresentado valor referente a TODA ENTRADA da CAF(Central de Abastecimento Farmacêutico).

ASSISTÊNCIA FARMACÊUTICA*

SAÍDA

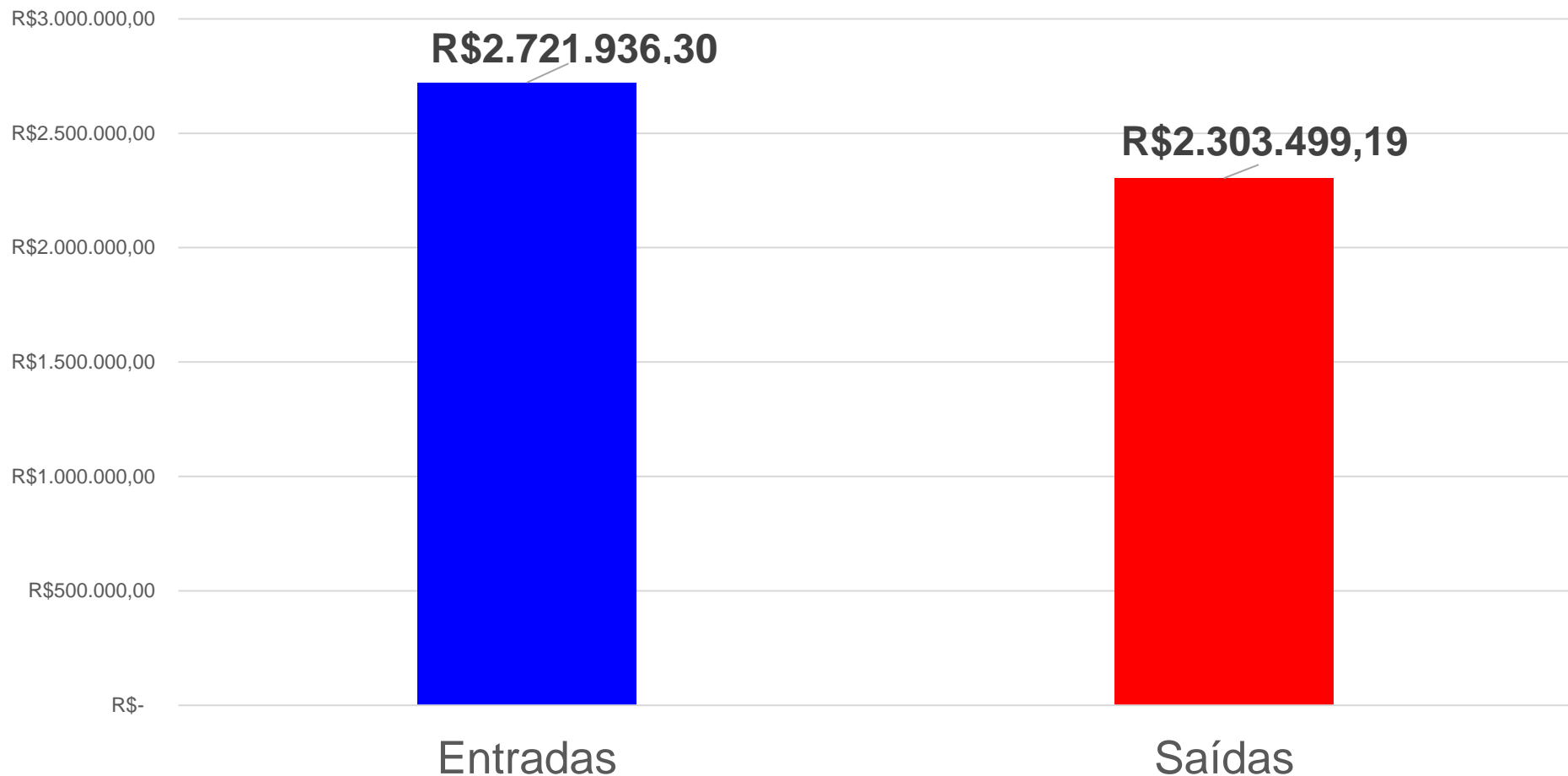


Fonte: Sistema SIGS(Sistema Integrado de Gestão de Serviços de Saúde)

*Houve mudança de metodologia na geração deste relatório. Assim agora neste item constam todas as Saídas dos seguintes Grupos de produtos: Medicamentos, Medicamentos Fitoterápicos, Material Farmacológico e Medicamentos Manipulados. Obs: No 1º Quadrimestre/2021 havia sido apresentado valor referente a TODA SAÍDA da CAF(Central de Abastecimento Farmacêutico).

ASSISTÊNCIA FARMACÊUTICA

*GRUPO: MEDICAMENTOS – 3º QD 2022

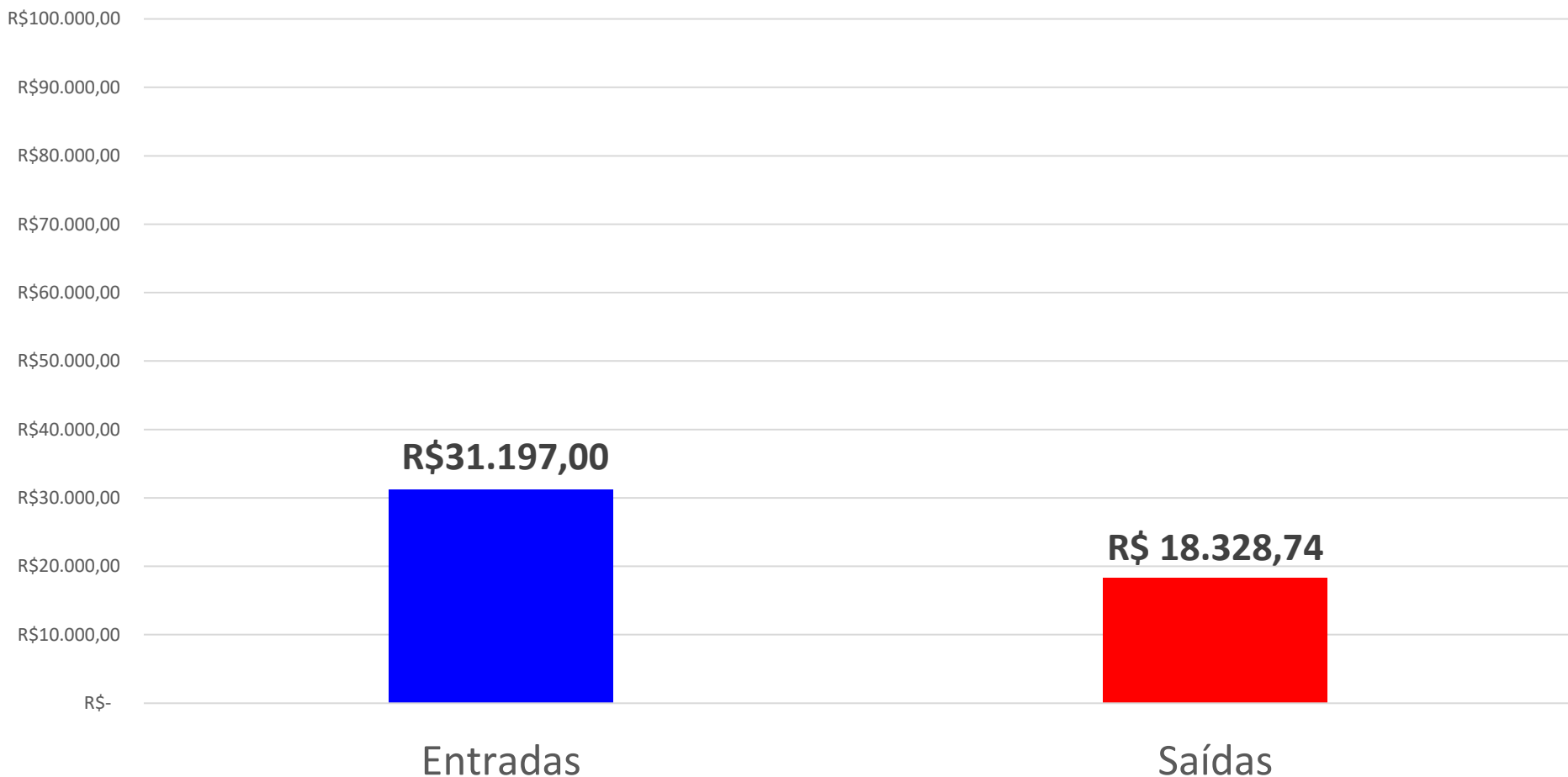


Fonte: Sistema SIGS(Sistema Integrado de Gestão de Serviços de Saúde)

*Slide inserido conforme Recomendação 001/2021 de 29/09/2021 do Conselho Municipal de Saúde.

ASSISTÊNCIA FARMACÊUTICA

***GRUPO: MATERIAL FARMACOLÓGICO – 3º QD 2022**



Fonte: Sistema SIGS(Sistema Integrado de Gestão de Serviços de Saúde)

*Slide inserido conforme Recomendação 001/2021 de 29/09/2021 do Conselho Municipal de Saúde.

**Saídas conforme relatório do Departamento de Assistência Farmacêutica. Esta saída é realizada para fins de produção na Farmácia de Manipulação. Esta saída não consta no Total de Saída do 1º quadrimestre 2022.

ASSISTÊNCIA FARMACÊUTICA

*GRUPO: MEDICAMENTOS FITOTERÁPICOS(CHÁS)

– 3º QD 2022



Fonte: Sistema SIGS(Sistema Integrado de Gestão de Serviços de Saúde)

*Slide inserido conforme Recomendação 001/2021 de 29/09/2021 do Conselho Municipal de Saúde.

ASSISTÊNCIA FARMACÊUTICA

*GRUPO: MEDICAMENTOS FITOTERÁPICOS – 3º QD 2022

Produto	Quantidade Entrada	Valores de Entrada	Quantidade Saída	Valores de Saída
CHA DE CAPIM LIMAO - 20G	-	-	5	R\$ 9,75
CHA DE MELISSA - 20G	-	-	5	R\$ 9,75
CHA DE MACELA - 20G	-	-	6	R\$ 11,70
CHA DE ESPINHEIRA DE SANTA - 20G	-	-	8	R\$ 15,60
CHA DE CALENDULA - 20G	-	-	12	R\$ 23,40
CHA DE CAMOMILA - 20G	-	-	5	R\$ 10,00
CHA DE HORTELA - 20G	-	-	6	R\$ 11,80
CHA DE CARQUEJA - 20G	-	-	-	-
Valor total de entrada				R\$ 92,00

Fonte: Sistema SIGS(Sistema Integrado de Gestão de Serviços de Saúde)

*Slide inserido conforme Recomendação 001/2021 de 29/09/2021 do Conselho Municipal de Saúde.

ASSISTÊNCIA FARMACÊUTICA

*GRUPO: MEDICAMENTOS MANIPULADOS (comprados)
– 3º QD 2022



Fonte: Sistema SIGS(Sistema Integrado de Gestão de Serviços de Saúde)

*Slide inserido conforme Recomendação 001/2021 de 29/09/2021 do Conselho Municipal de Saúde.

ASSISTÊNCIA FARMACÊUTICA

*GRUPO: MEDICAMENTOS MANIPULADOS – 3º QD 2022

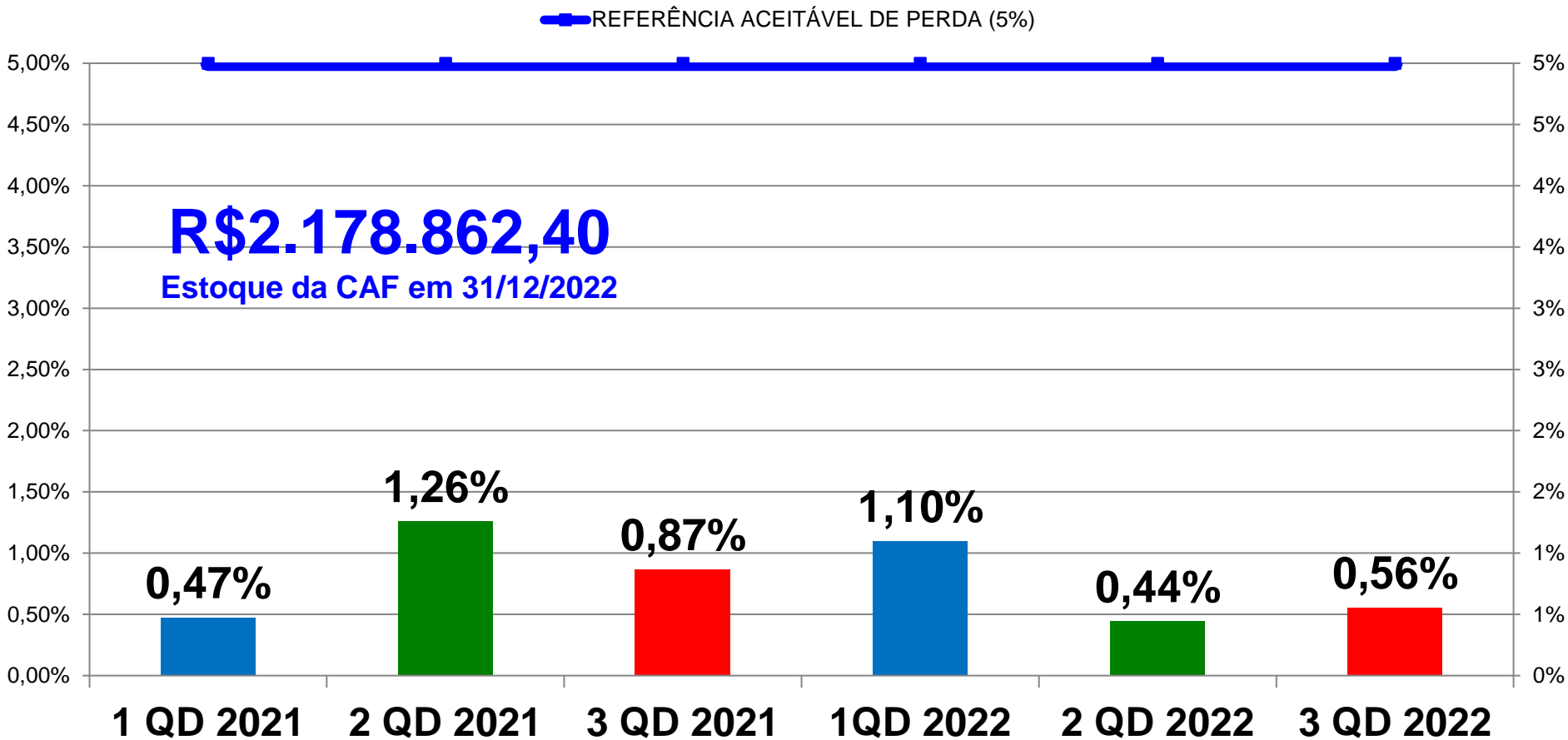
Medicamentos Manipulados				
	ENTRADA		SAÍDA	
Produto	Quantidade	Valor	Quantidade	Valor
ACIDO ACÉTICO 5 % 5 ML	1	R\$ 12,00	1	R\$ 12,00
ACIDO TRICLOROACETICO 70% 5ML	5	R\$ 39,00	5	R\$ 39,00
TOTAL		R\$ 51,00		R\$ 51,00

Fonte: Sistema SIGS(Sistema Integrado de Gestão de Serviços de Saúde)

*Slide inserido conforme Recomendação 001/2021 de 29/09/2021 do Conselho Municipal de Saúde.

ASSISTÊNCIA FARMACÊUTICA

* PERCENTUAL DE PERDA



Fonte: Sistema SIGS(Sistema Integrado de Gestão de Serviços de Saúde)

*Slide inserido conforme Recomendação 001/2021 de 29/09/2021 do Conselho Municipal de Saúde.

3º Quad/2022 Valor de Entrada: R\$ 2.757.127,12

3º Quad/2022 Valor da Perda: R\$ 15.307,14 Percentual de Perda = 0,56%

PREFEITURA DO MUNICÍPIO DE TOLEDO

AUDIÊNCIA PÚBLICA

ATENÇÃO PRIMÁRIA

EM SAÚDE



ESTRATÉGIA DE SAÚDE DA FAMÍLIA – ESF

REDE PRÓPRIA

ESF	EQUIPES DE SAÚDE DA FAMÍLIA	EQUIPES DE SAÚDE BUCAL
ESF São Francisco	02 Equipes	01 Equipe (40 horas)
ESF Jardim Europa	04 Equipes	01 Equipe (40 horas + 2 Cirurgiões Dentistas 10 horas)
ESF Cosmos	04 Equipes	01 Equipe (2x20 horas)
ESF César Parque/Bressan	01 Equipe	
ESF Panorama	03 Equipes	01 Equipe Diferenciada (2x20 horas)
ESF Jardim Concórdia	02 Equipes	01 Equipe (40 horas)
ESF Santa Clara IV	02 Equipes	01 Equipe (40 horas)
ESF Pancera	02 Equipes	01 Equipe Diferenciada (20 horas)
ESF Novo Sarandi	01 Equipe	
ESF Conc. Oeste/Dez de Maio	01 Equipe	
ESF Alto Panorama	02 Equipe	
ESF Vila Nova	01 Equipe	
TOTAL	25 ESF	05 ESB + 2 ESBD* + 01

EQUIPE DE ATENÇÃO PRIMÁRIA (EAP) REDE PRÓPRIA

EAP	EQUIPES DE ATENÇÃO PRIMÁRIA	ODONTOLOGIA
EAP JARDIM COOPAGRO	02 EQUIPES (30 HORAS)	02 Equipes (Cirurgiões Dentistas, 2x10 horas+ 1x20 horas)
EAP JARDIM MARACANÃ	02 EQUIPE (20 HORAS +30 HORAS)	01 Equipe Diferenciada (Cirurgiões Dentistas, 1x10 horas+ 2x20 horas)
EAP JD. PORTO ALEGRE	02 EQUIPE (20 HORAS + 30 HORAS)	01 Equipe (2 Cirurgiões Dentistas 10 horas)
EAP VILA INDUSTRIAL	02 EQUIPE (20 HORAS + 30 HORAS)	
EAP CENTRO	02 EQUIPE (30 HORAS)	01 Equipe (3 Cirurgiões Dentistas 10 horas)
EAP SÃO LUIZ DO OESTE	01 EQUIPE (20 HORAS)	
TOTAL	11 EQUIPES	05 EQUIPES

ATENÇÃO PRIMÁRIA EM SAÚDE

REDE PRÓPRIA

OUTRAS UNIDADES E SERVIÇOS DE ATENÇÃO PRIMÁRIA	QTDE	ODONTOLOGIA
AMBULATÓRIO DE FERIDAS E OSTOMIAS	01	-
CERTI – COOPAGRO	01	01 (Cirurgião Dentista 10 horas)
CERTI - PIONEIRA	01	-
POSTO DE SAÚDE BOA VISTA	01	-
POSTO DE SAÚDE DOIS IRMÃOS	01	-
POSTO DE SAÚDE VILA IPIRANGA	01	-
AMBULATÓRIO MATERNO INFANTIL	01	-
POLO ACADEMIA DA SAÚDE	01	-
TOTAL	08	01

ATENÇÃO PRIMÁRIA EM SAÚDE

REDE CONVENIADA

OUTRAS UNIDADES E SERVIÇOS	QTDE	ODONTOLOGIA
ODONTO - CISCOPAR (CEO, Ultraface e CENOR)	-	03
ODONTO - CEONC	-	01
ODONTO - UOPECCAN	-	01
ODONTO - CEAPAC	-	01
ODONTO - OUTROS (TFD – BUCOMAXILOFACIAL)	-	01
TOTAL	-	07

ATENÇÃO PRIMÁRIA EM SAÚDE REALIZOU EM 2022 **TODOS OS DIAS***

2500 Procedimentos Ambulatoriais

1753 Interações com Usuário


642 Consultas Médicas

223 Visitas de ACS

202 Consultas de Enfermagem

81 Consultas Odontológicas

342 Procedimentos Odontológicos

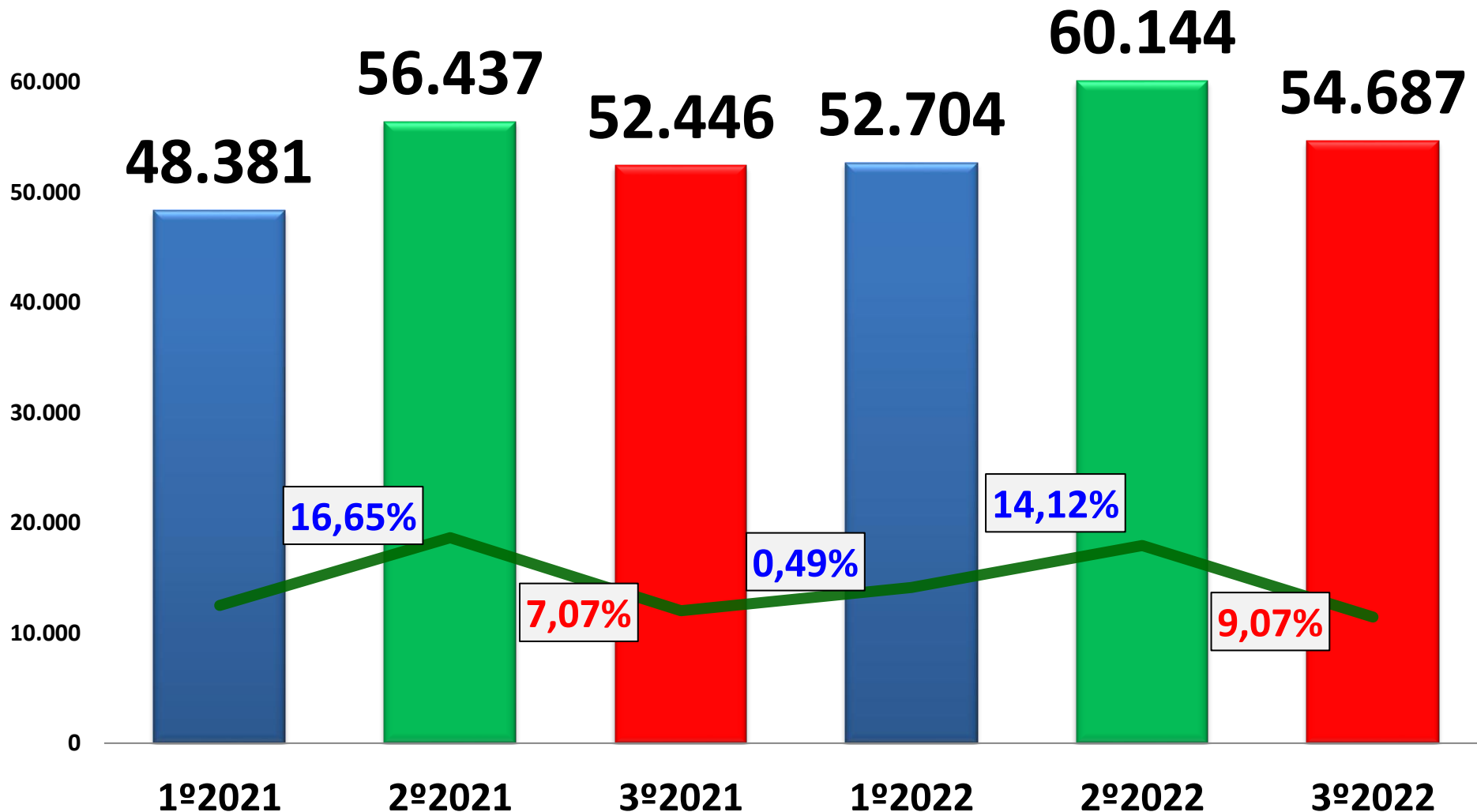


*No ano de 2022 a APS realizou a cada dia trabalhado estas ações. Os resultados tiveram os valores arredondados.

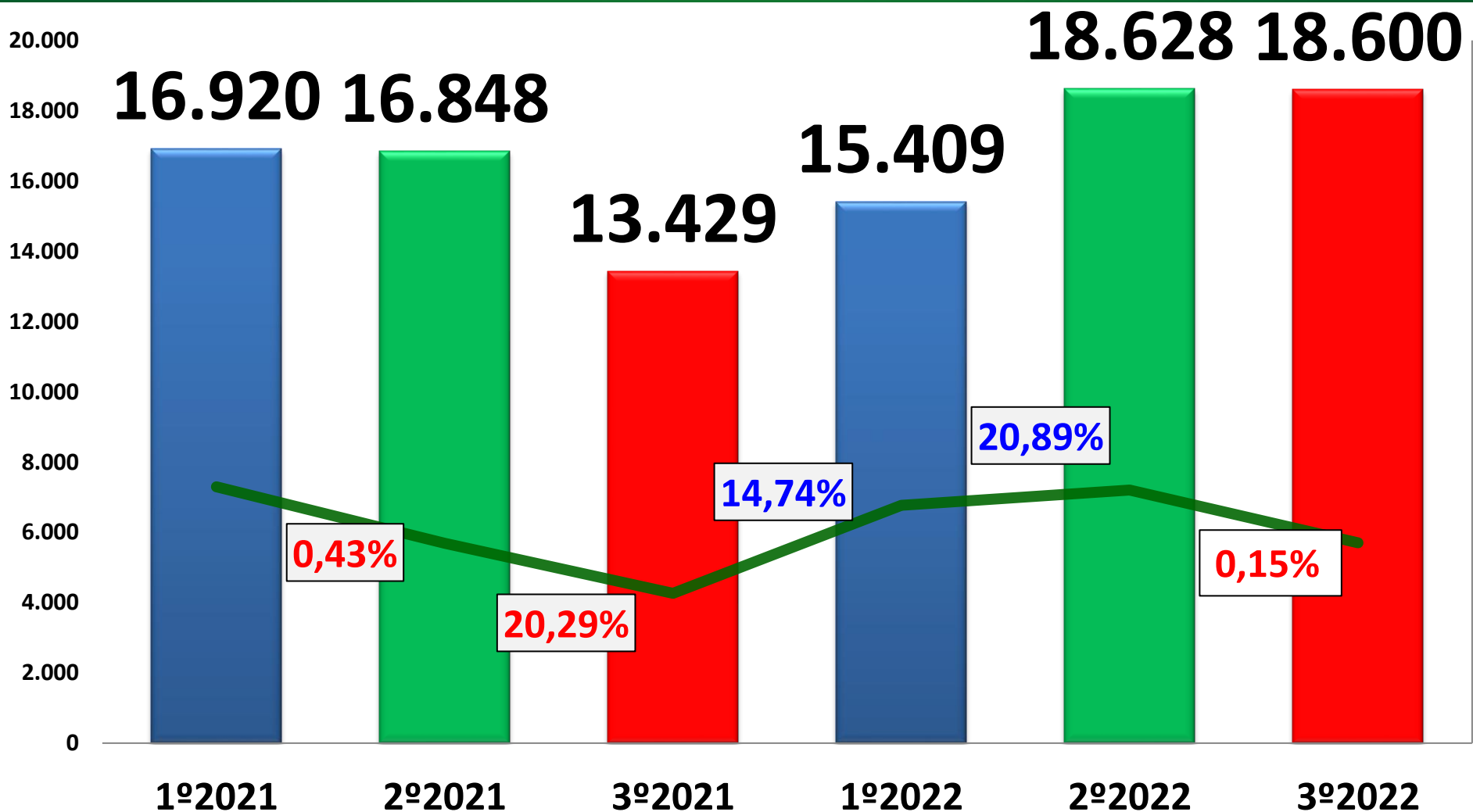
Fórmula usada: {[Nº Total da Ação/ 261 dias] }

ATENÇÃO PRIMÁRIA EM SAÚDE CONSULTAS MÉDICAS

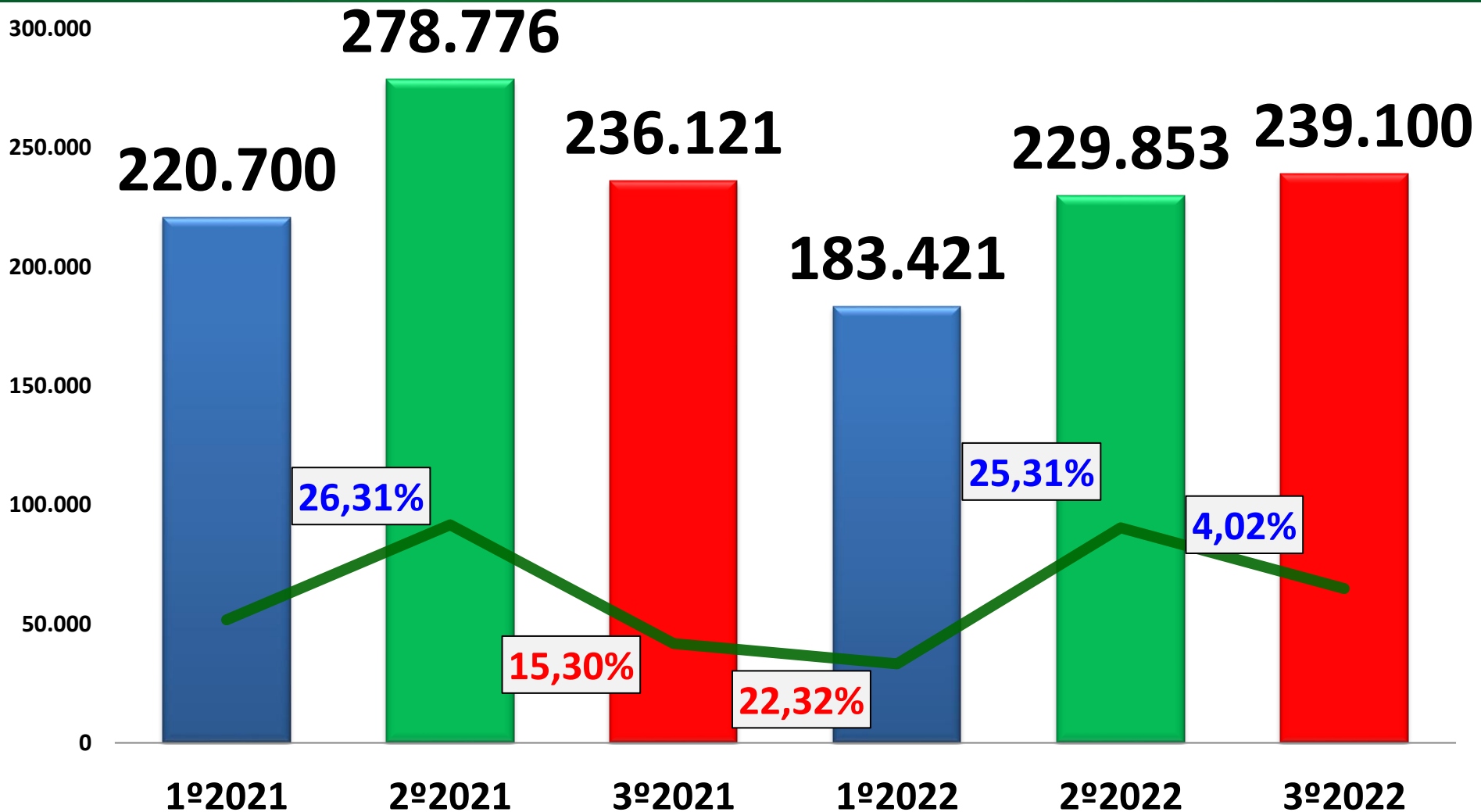
70.000



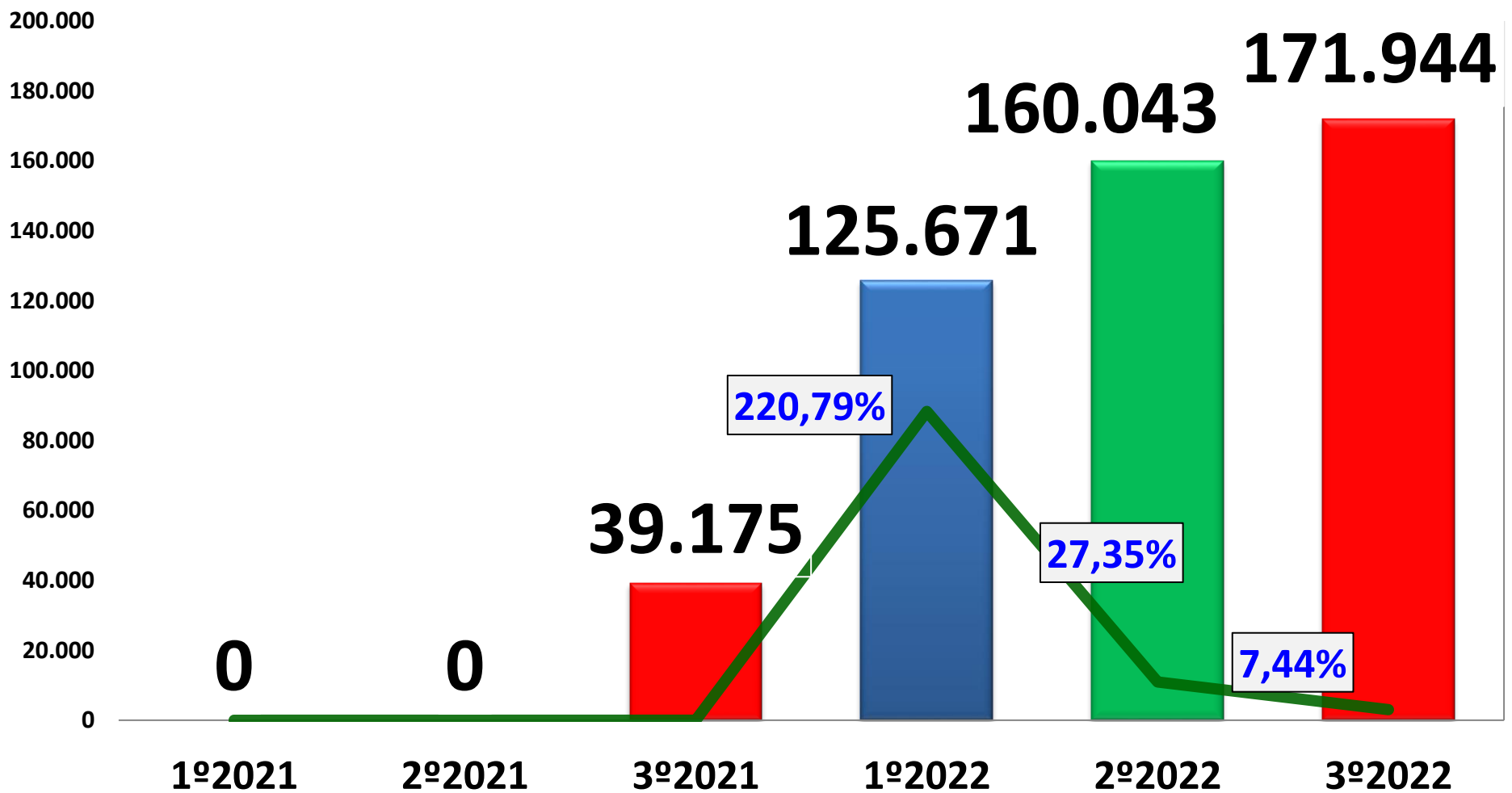
ATENÇÃO PRIMÁRIA EM SAÚDE CONSULTAS DE ENFERMAGEM



ATENÇÃO PRIMÁRIA EM SAÚDE PROCEDIMENTOS AMBULATORIAIS



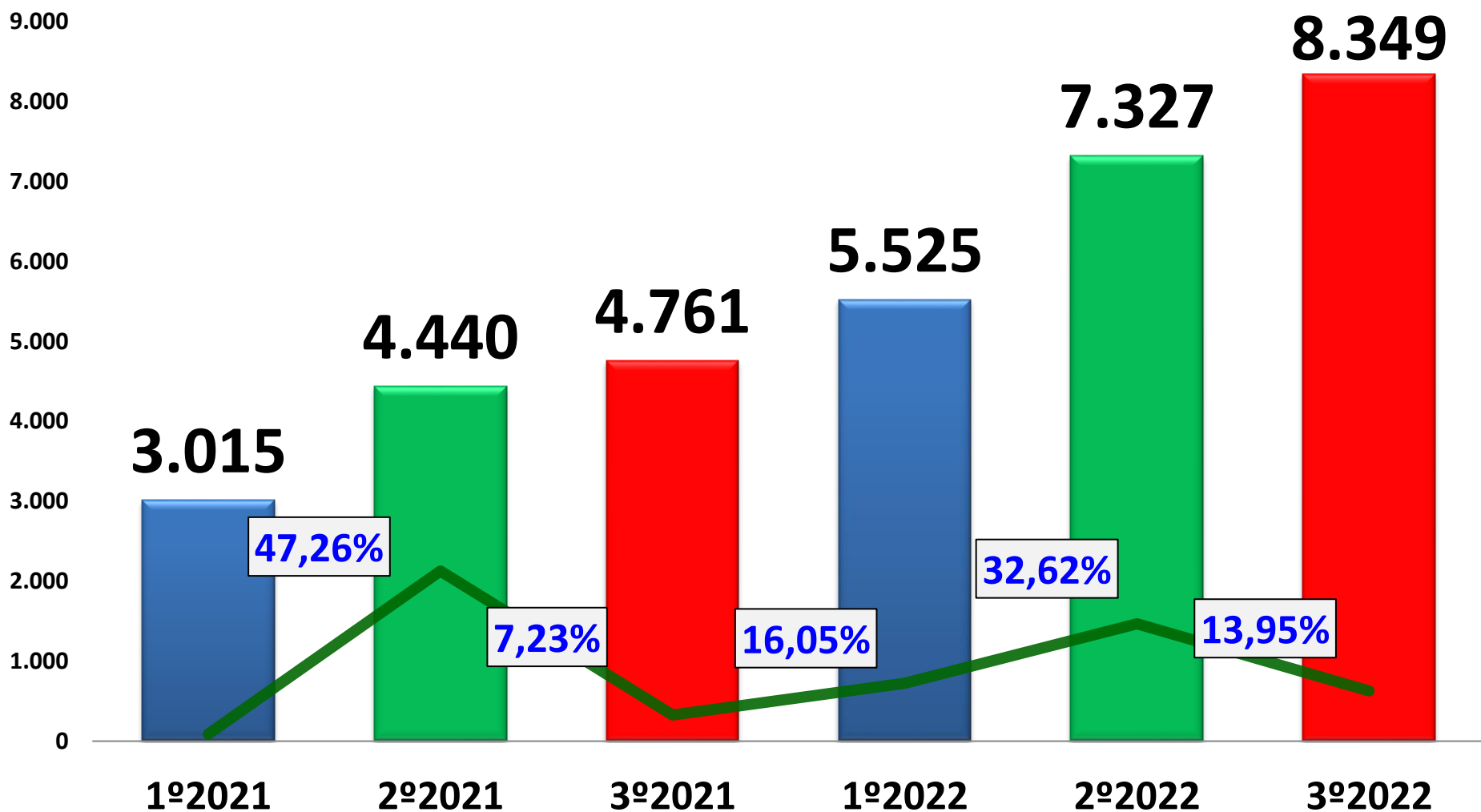
ATENÇÃO PRIMÁRIA EM SAÚDE INTERAÇÕES COM USUÁRIO*



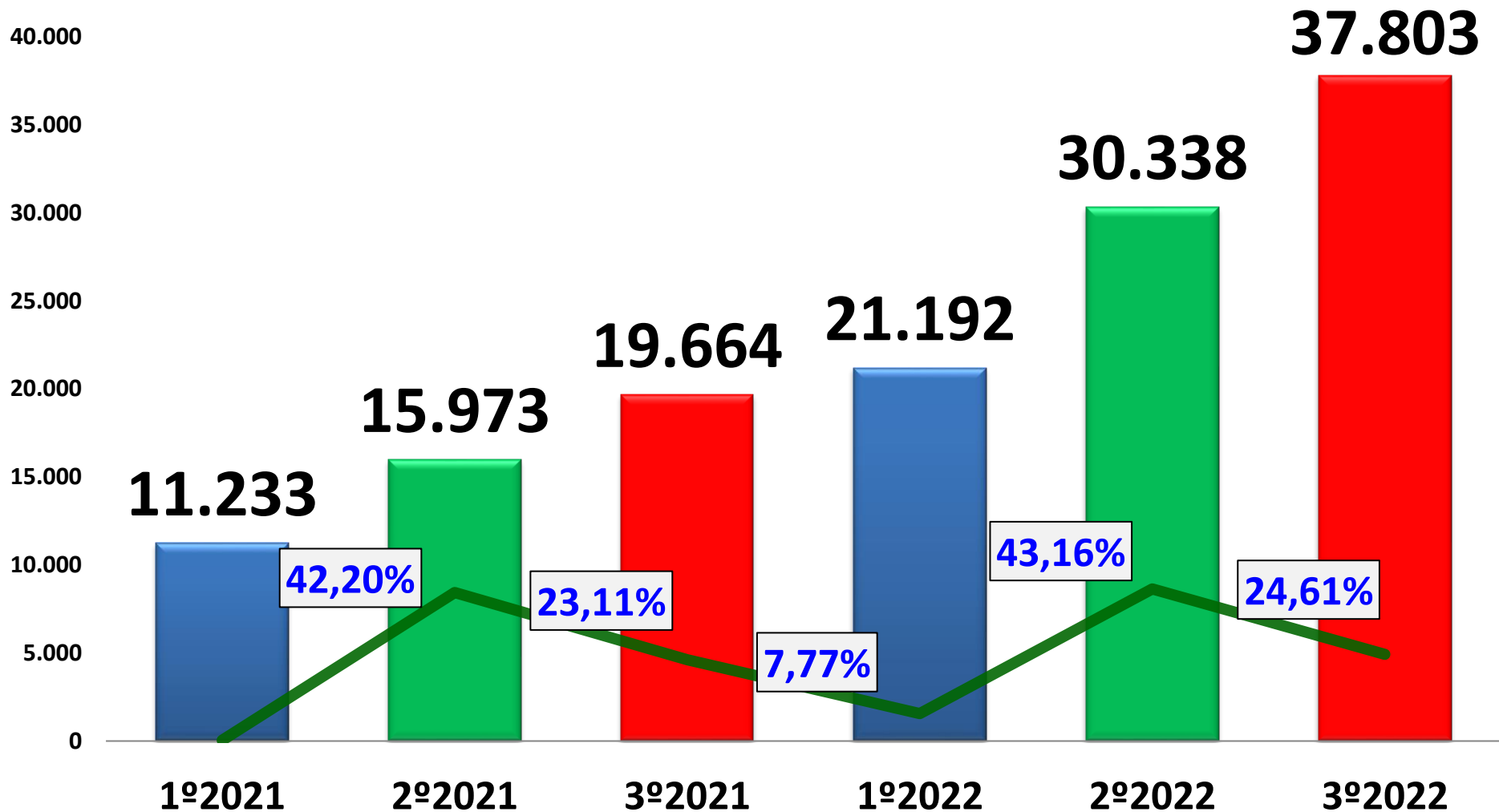
Fonte: Sistema SIGS(Sistema Integrado de Gestão de Serviços de Saúde)

*Ferramenta nova implantada em Out/2021. São registrados: enc. De Especialidades, Buscas ativas, Orientações aos pacientes, etc.

ATENÇÃO PRIMÁRIA EM SAÚDE CONSULTAS ODONTOLÓGICAS

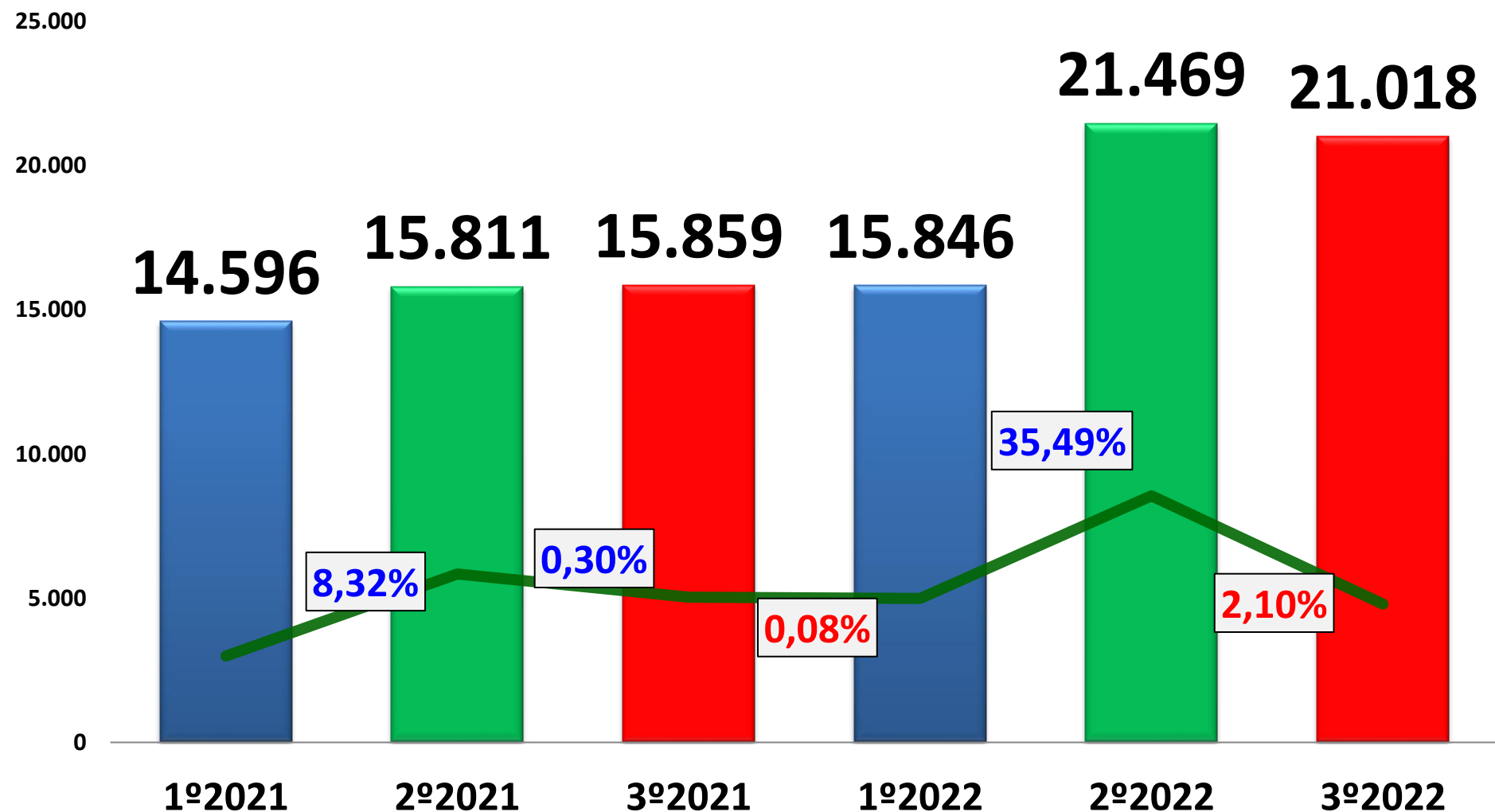


ATENÇÃO PRIMÁRIA EM SAÚDE PROCEDIMENTOS ODONTOLÓGICOS



ATENÇÃO PRIMÁRIA EM SAÚDE

VISITA DE ACS*



ATENÇÃO PRIMÁRIA EM SAÚDE

AÇÕES SETEMBRO AMARELO



ATENÇÃO PRIMÁRIA EM SAÚDE

AÇÕES OUTUBRO ROSA



ATENÇÃO PRIMÁRIA EM SAÚDE NOVEMBRO AZUL



ATENÇÃO PRIMÁRIA EM SAÚDE

CAMPANHA SAÚDE NA ESTRADA E DEZEMBRO VERMELHO*



*CAMPANHA SAÚDE NA ESTRADA PARCEIRA COM REDE DE COMBUSTÍVEIS.
PREVENÇÃO DE AIDS PARCERIA REDE DE SUPERMERCADOS (DEZ/2022)

ATENÇÃO PRIMÁRIA EM SAÚDE

CAMPANHAS DE VACINAÇÃO



ATENÇÃO PRIMÁRIA EM SAÚDE

EQUIPE MULTIPROFISSIONAL

SEGURANÇA ALIMENTAR



PREFEITURA DO MUNICÍPIO DE TOLEDO

AUDIÊNCIA PÚBLICA

URGÊNCIA E EMERGÊNCIA



REDE DE URGÊNCIA E EMERGÊNCIA

REDE PRÓPRIA

Pronto Atendimento Municipal (PAM)

Unidade de Pronto Atendimento (UPA) -

EMAD – Equipe Multiprofissional de Atenção Domiciliar/EMAP – Equipe Multiprofissional de Apoio

REDE CONVENIADA

CISCOPAR - LABORATÓRIO ANCHIETA

CISCOPAR – CETI IMAGEM, CENTRO DIAGNÓSTICO, DIAGNOSE, IRADI

CISCOPAR - ORTOPEDIA E OFTALMOLOGIA

SUS - CENTRAL DE LEITOS ESTADUAL

SUS - HOESP

SAMU – TRANSPORTE/REGULAÇÃO

SUS - LACEN

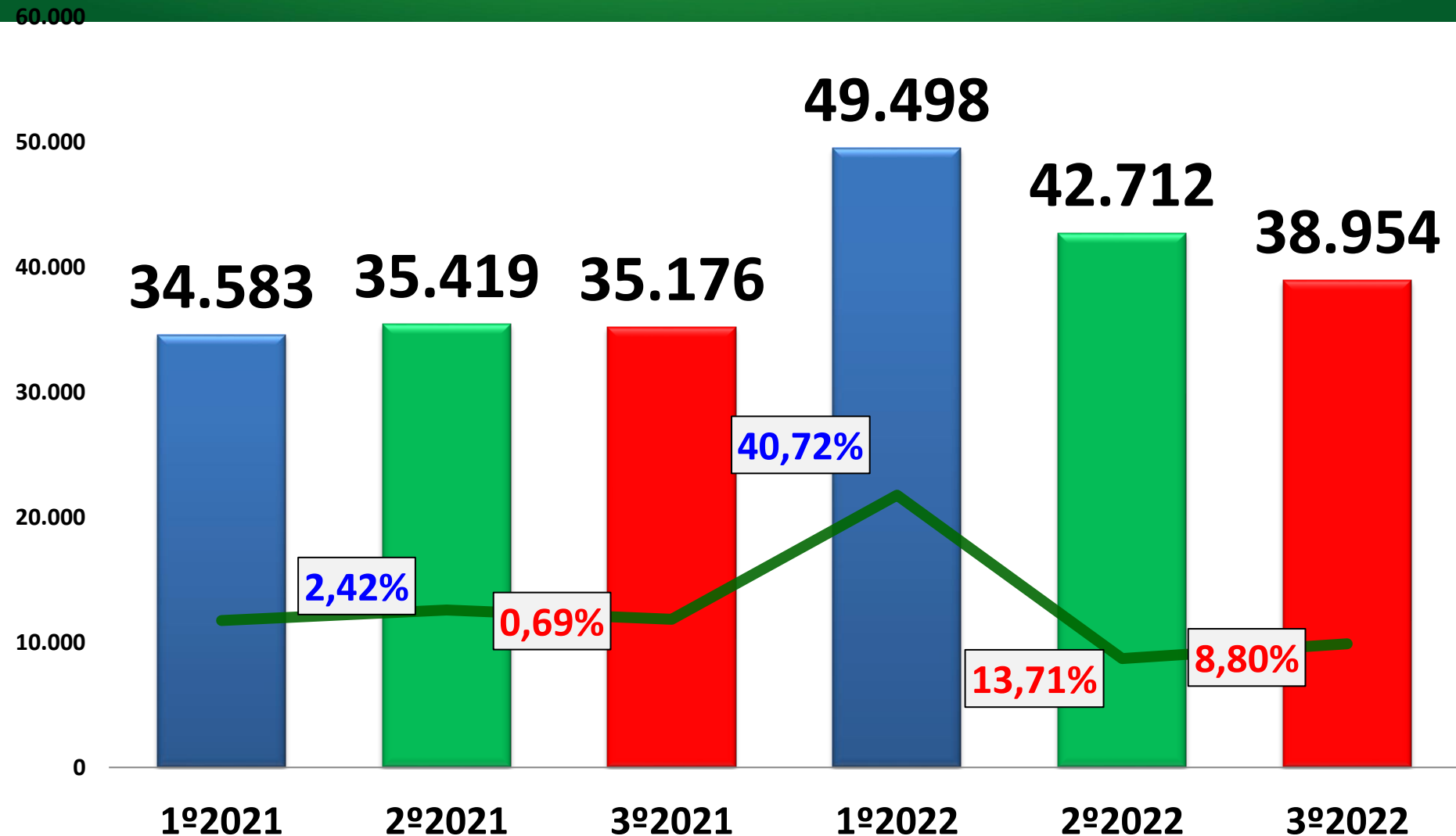
REDE CONTRATADA

RH da Unidade de Pronto Atendimento (UPA) - CONSAMU

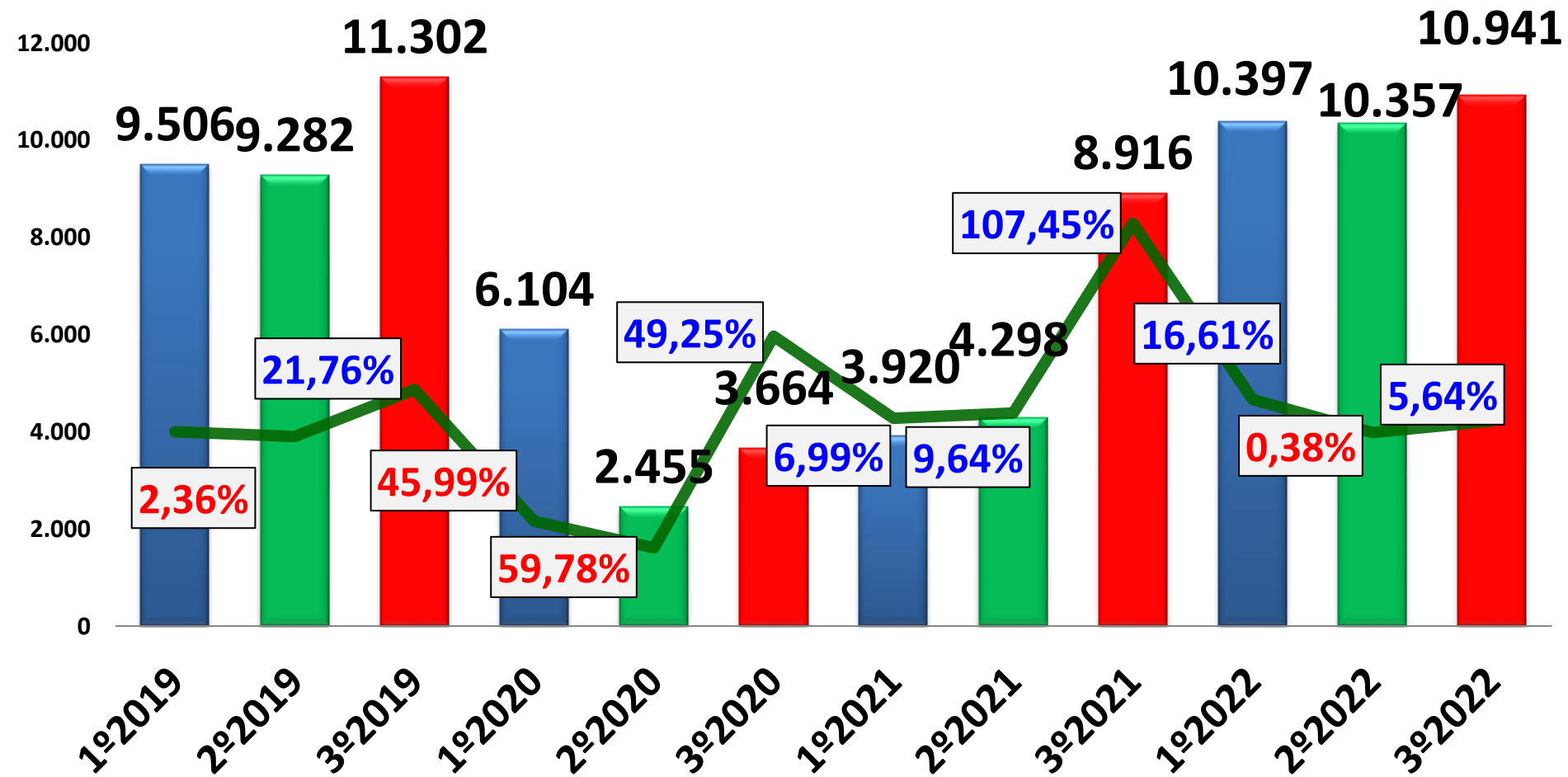
Prestadores de serviços de apoio (MANUTENÇÃO, ALIMENTAÇÃO, LIMPEZA, ETC)

URGÊNCIA E EMERGÊNCIA

CONSULTAS MÉDICAS - CLÍNICO GERAL

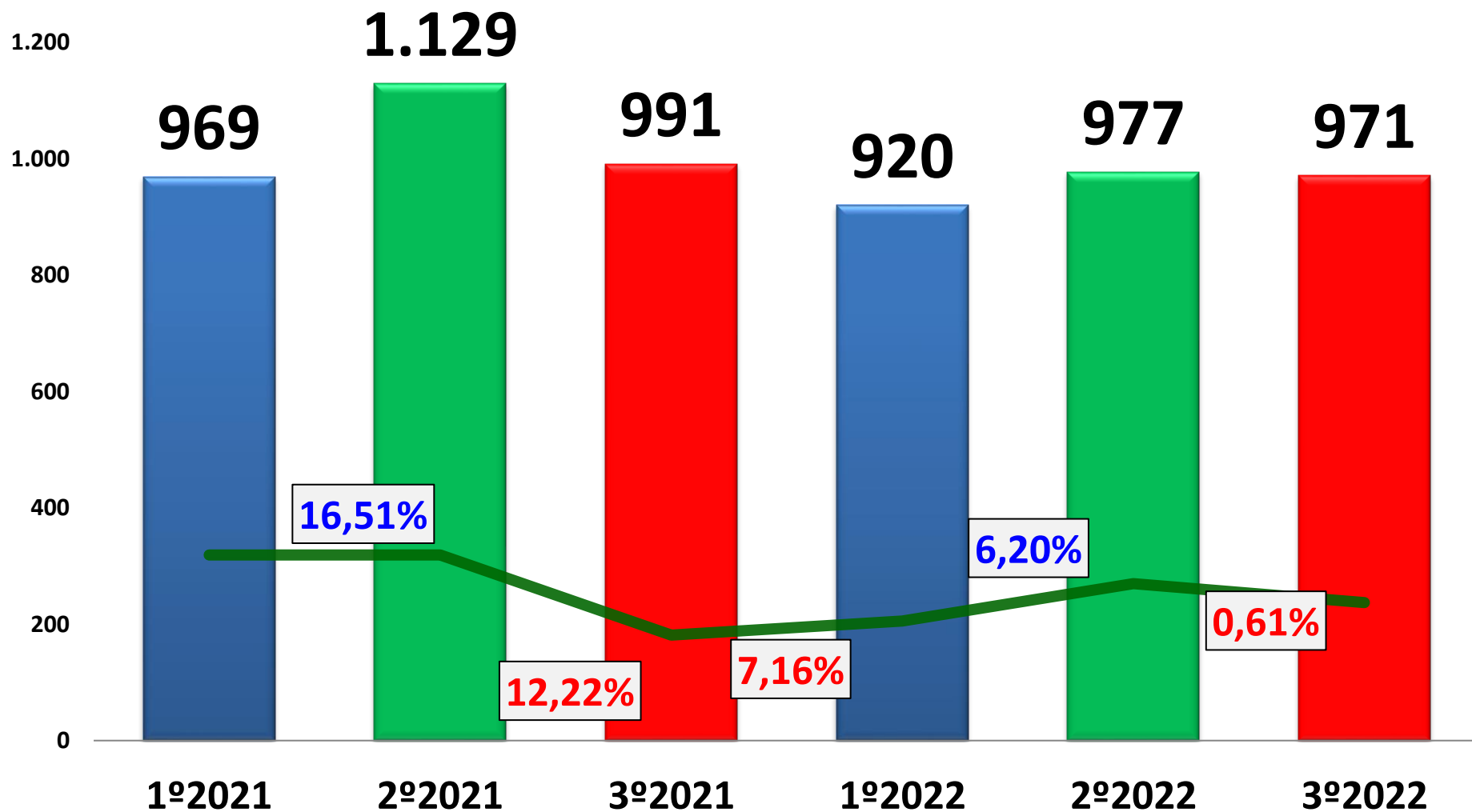


URGÊNCIA E EMERGÊNCIA CONSULTAS MÉDICAS - PEDIATRA



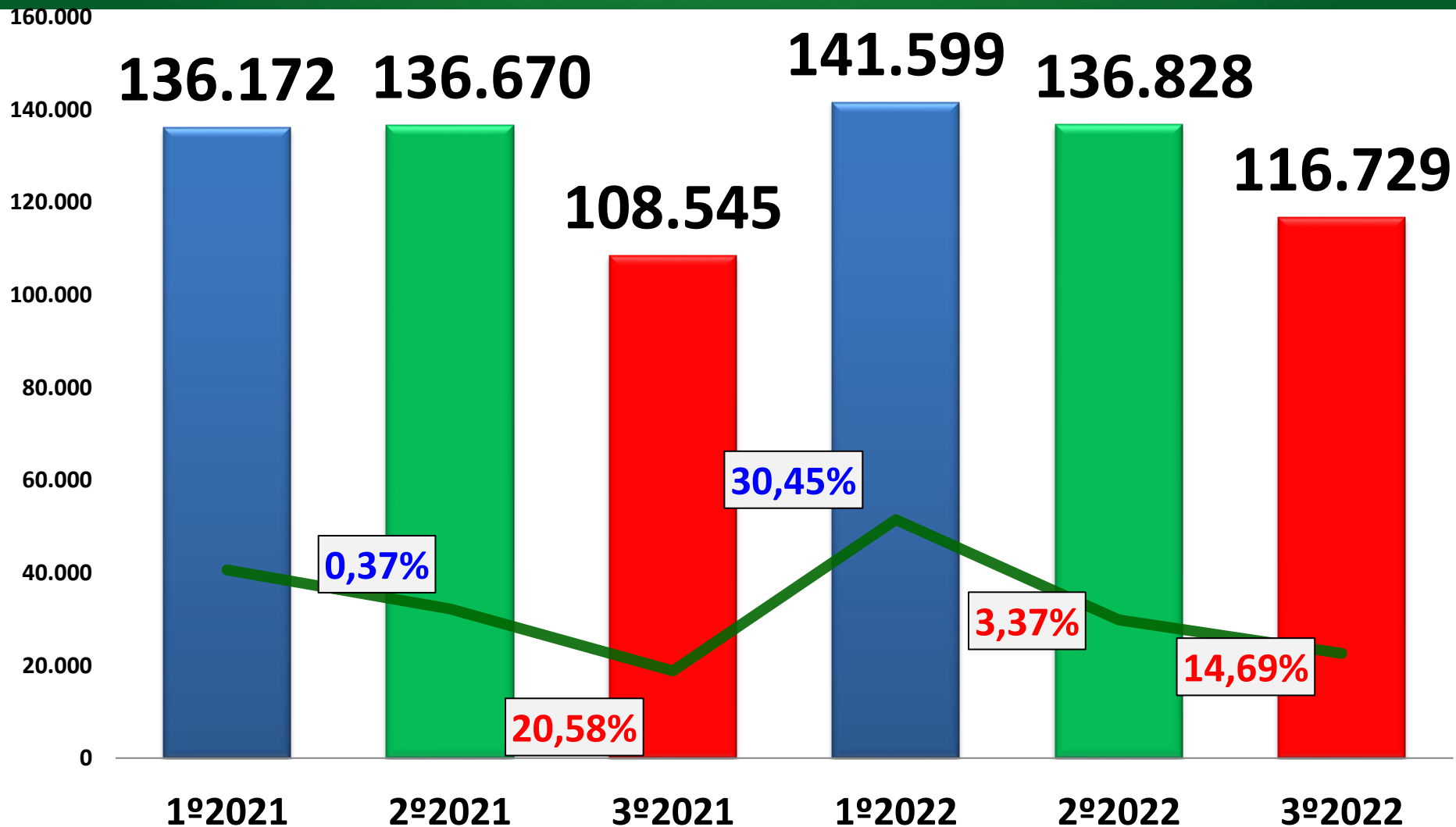
URGÊNCIA E EMERGÊNCIA

ENCAMINHAMENTO HOSPITALAR



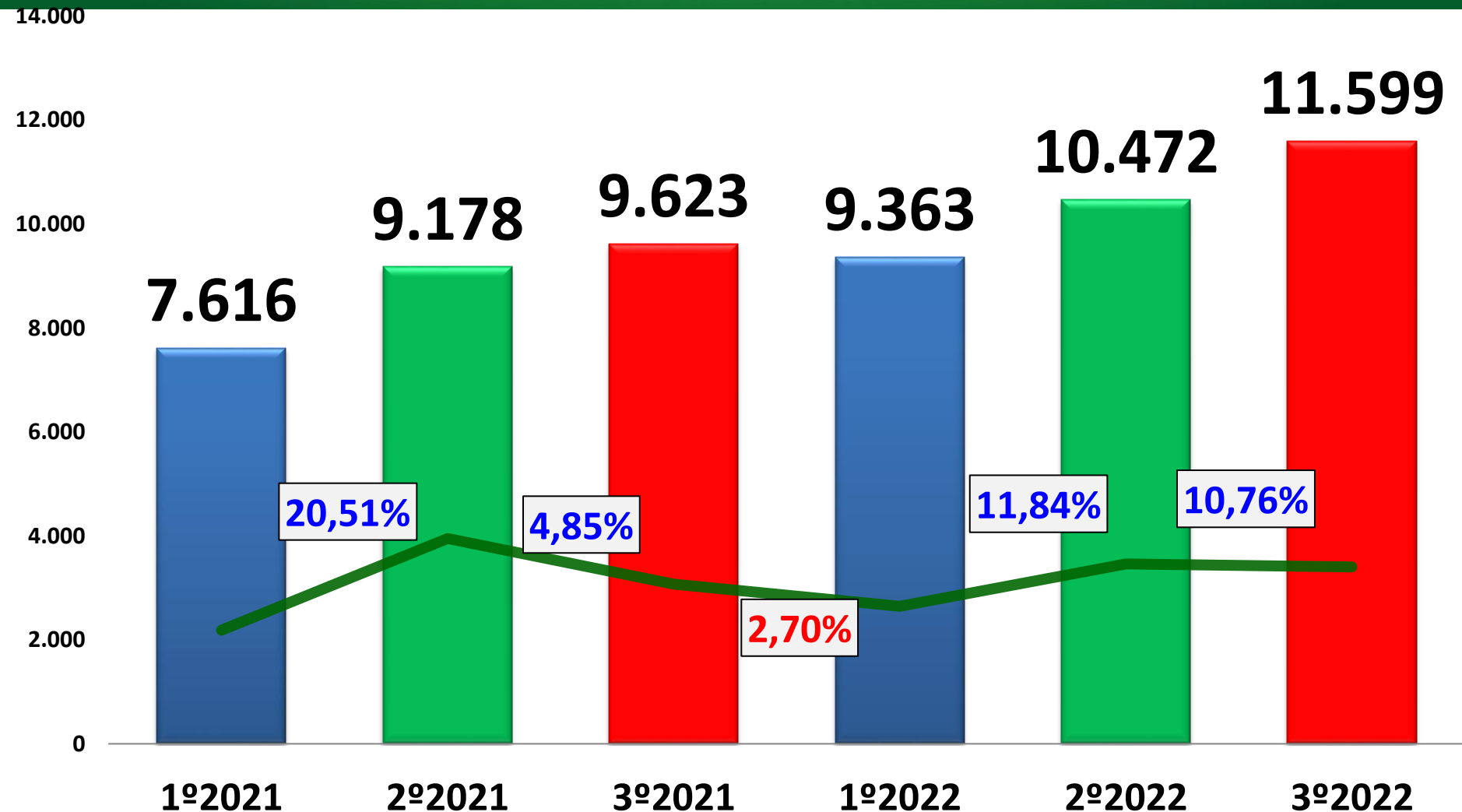
URGÊNCIA E EMERGÊNCIA

PROCEDIMENTOS AMBULATORIAIS



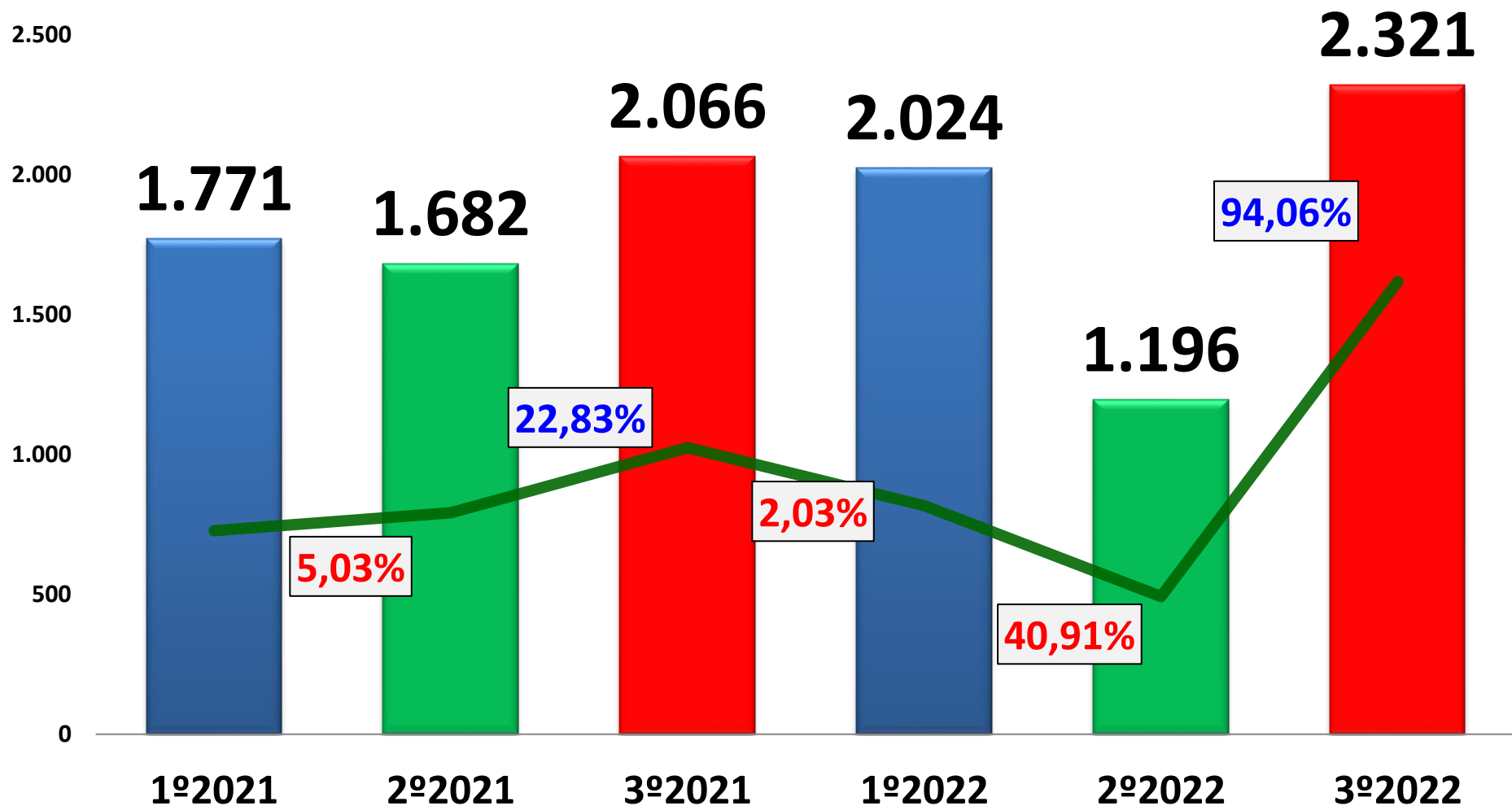
URGÊNCIA E EMERGÊNCIA

SADT* - SUS



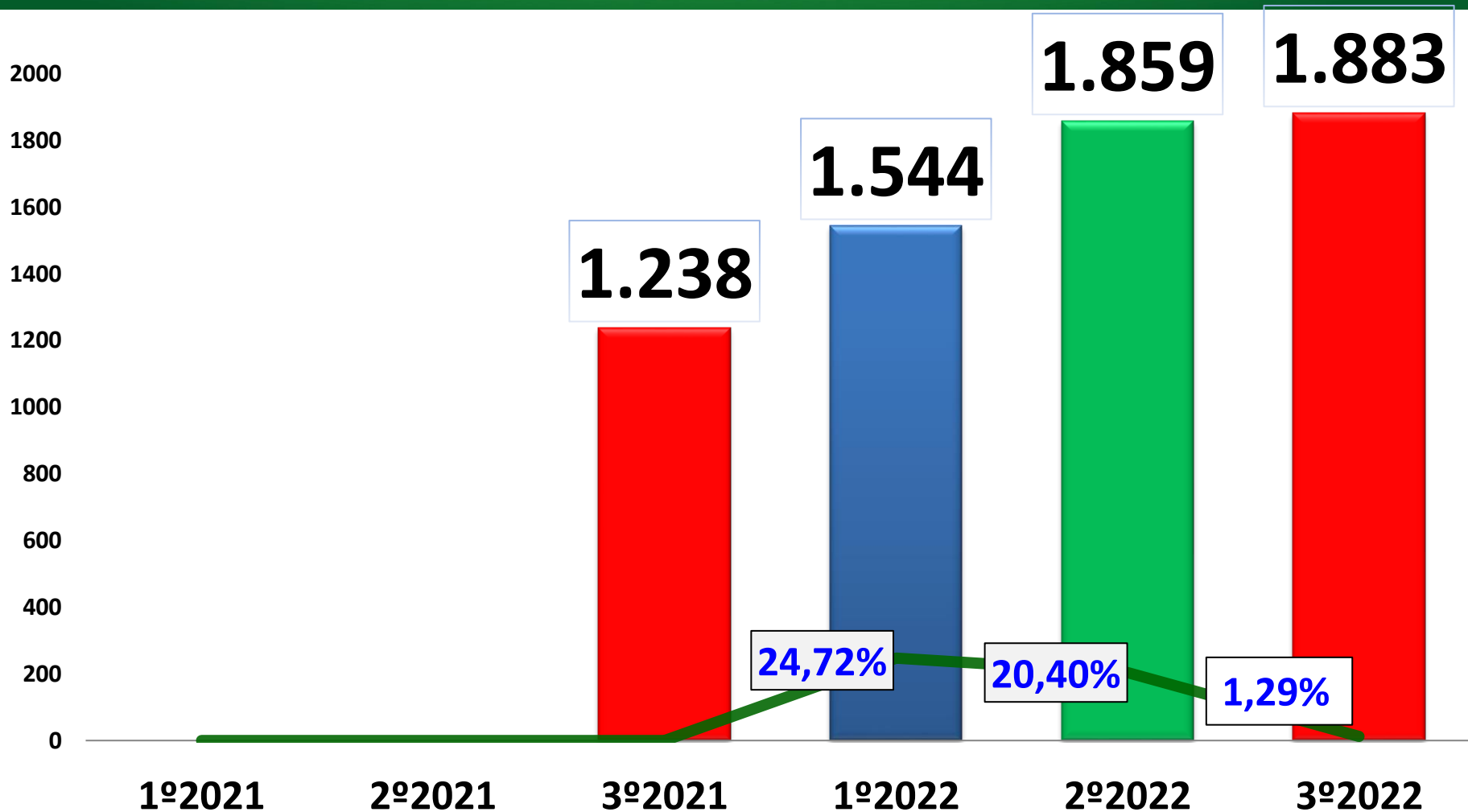
URGÊNCIA E EMERGÊNCIA

SADT* - CISCOPAR



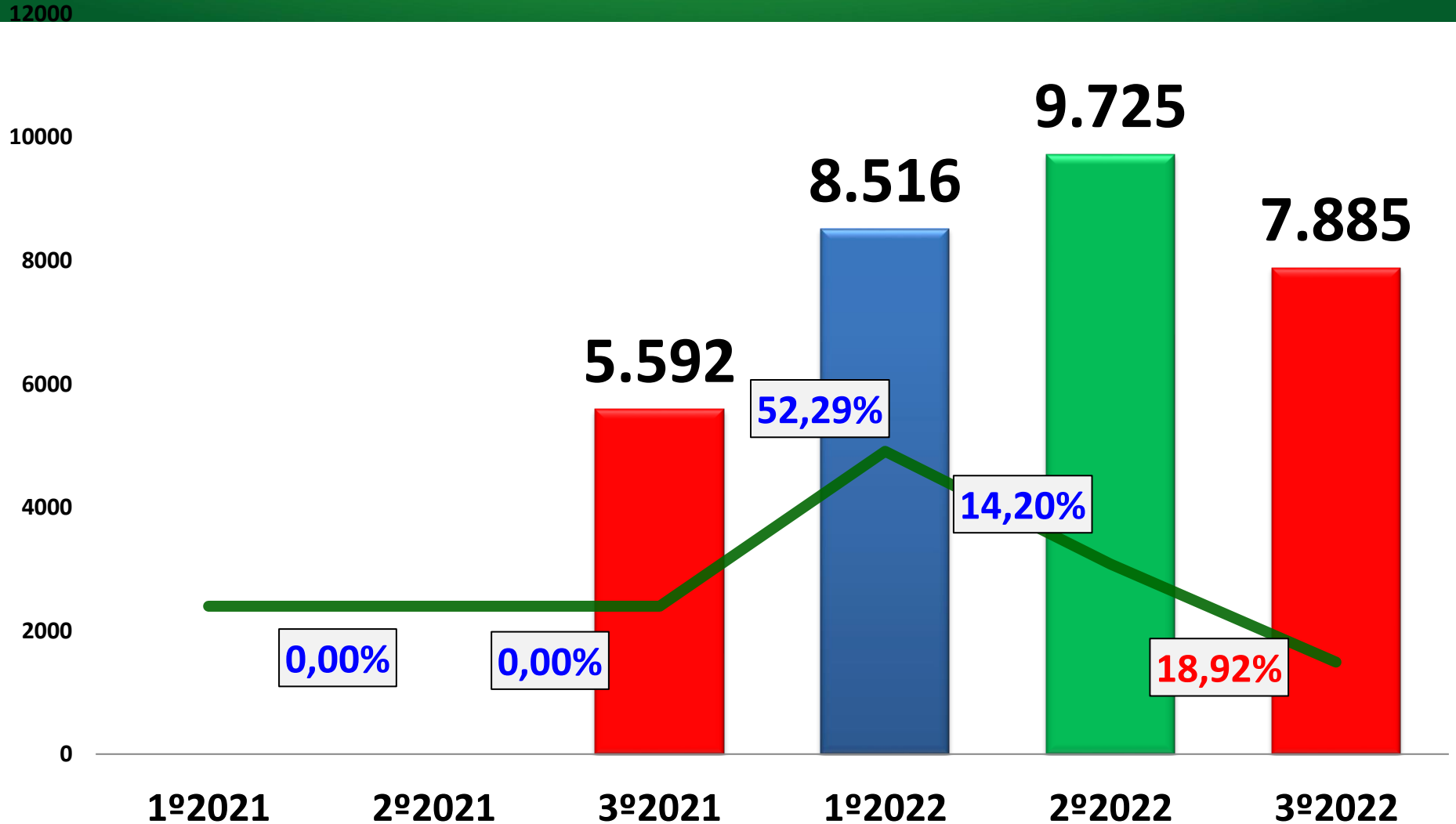
URGÊNCIA E EMERGÊNCIA

EMAD - CONSULTAS



URGÊNCIA E EMERGÊNCIA

EMAD - PROC. AMBULATORIAL



EMAD

ATENDIMENTO DOMICILIAR



URGÊNCIA E EMERGÊNCIA CAPACITAÇÕES E TREINAMENTOS*



URGÊNCIA E EMERGÊNCIA

COEFICIENTE DE MORTALIDADE

	ATENDIMENTOS	ÓBITOS	COEFICIENTE DE MORTALIDADE (A CADA 1000)
1º QD 2021	38.503	86	2,23
2º QD 2021	39.717	101	2,54
3º QD 2021	44.092	72	1,63
1º QD 2022	59.895	55	0,92
2º QD 2022	53.069	69	1,30
3º QD 2022	49.895	51	1,02

PREFEITURA DO MUNICÍPIO DE TOLEDO

AUDIÊNCIA PÚBLICA

CENTRAL DE ESPECIALIDADES



REDE DE SERVIÇOS ESPECIALIZADOS

REDE PRÓPRIA

CENTRAL DE ESPECIALIDADES (CONSULTAS, EXAMES E OUTROS PROCEDIMENTOS)

CENTRO DE FISIOTERAPIA

REDE CONVENIADA

CISCOPAR - 258 PRESTADORES (CONSULTAS, EXAMES E OUTROS PROCEDIMENTOS)

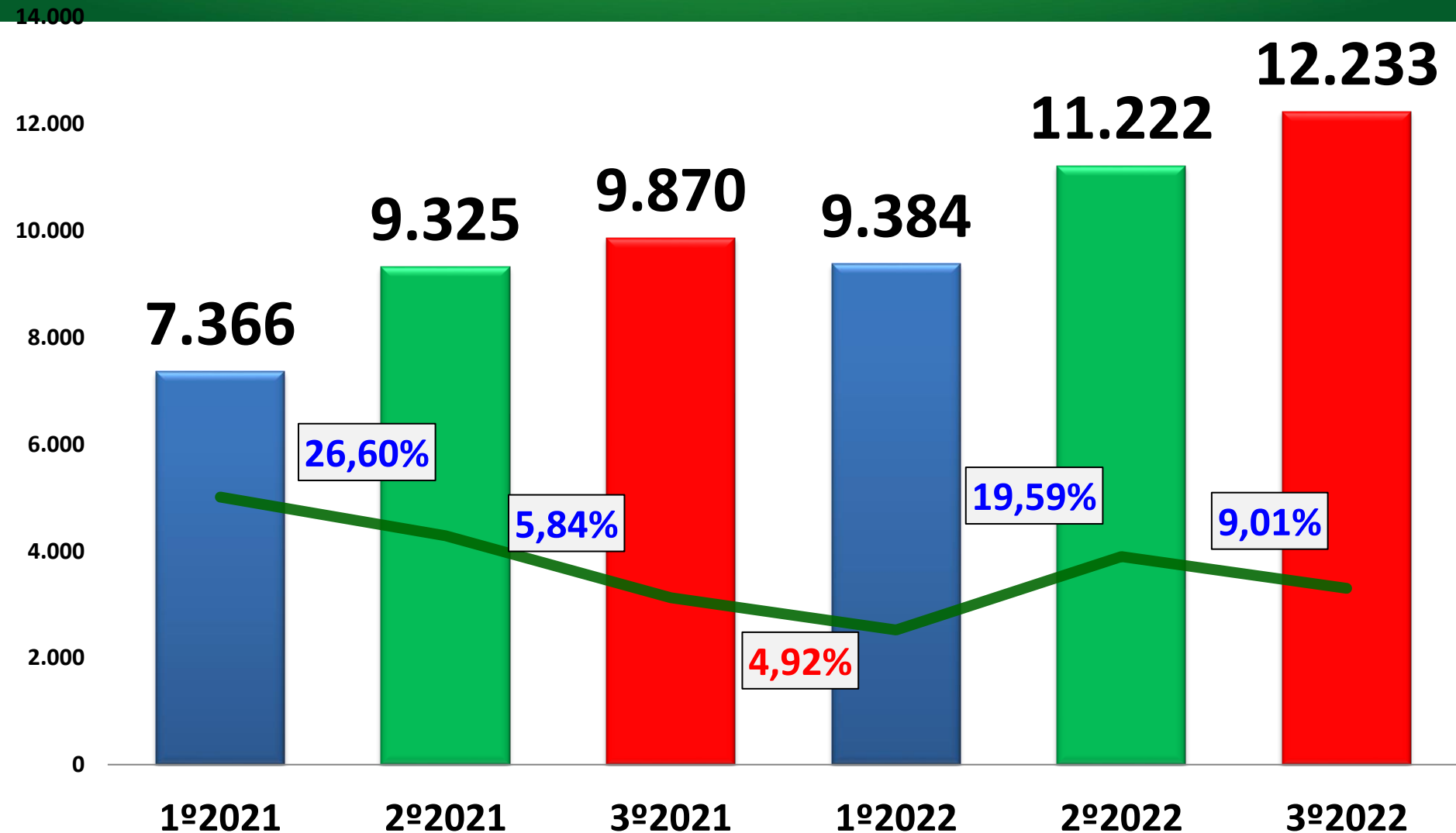
Rede estadual (CONSULTAS, EXAMES, CIRURGIAS, ETC)

AMBULATÓRIO DA UFPR (COAPES)*

REDE CONTRATADA

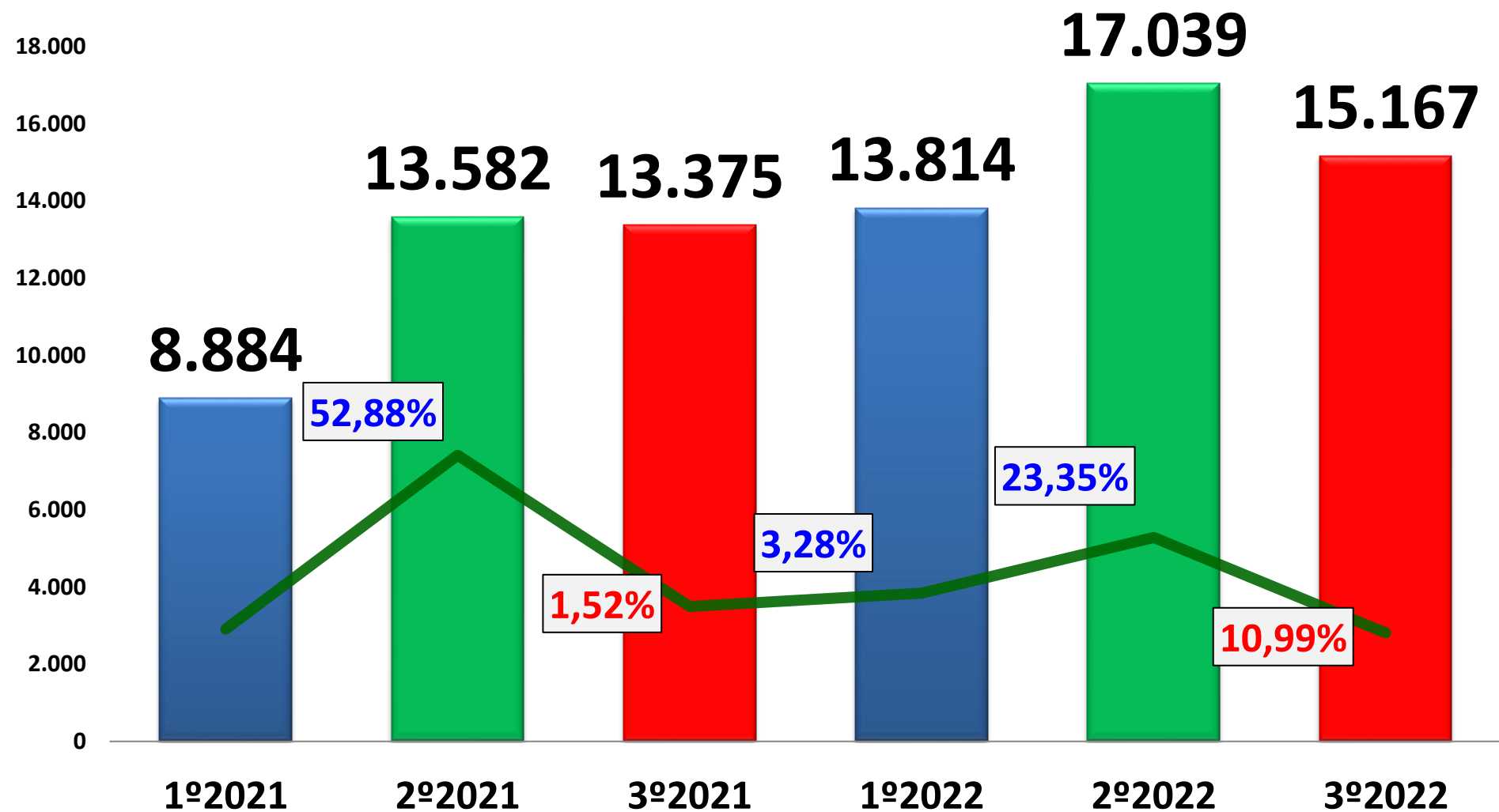
CENTRAL DE ESPECIALIDADES

CONSULTAS ESPECIALIZADAS - SUS



CENTRAL DE ESPECIALIDADES

CONSULTAS ESPECIALIZADAS - CISCOPAR



Fonte: Sistema SIGS(Sistema Integrado de Gestão de Serviços de Saúde)

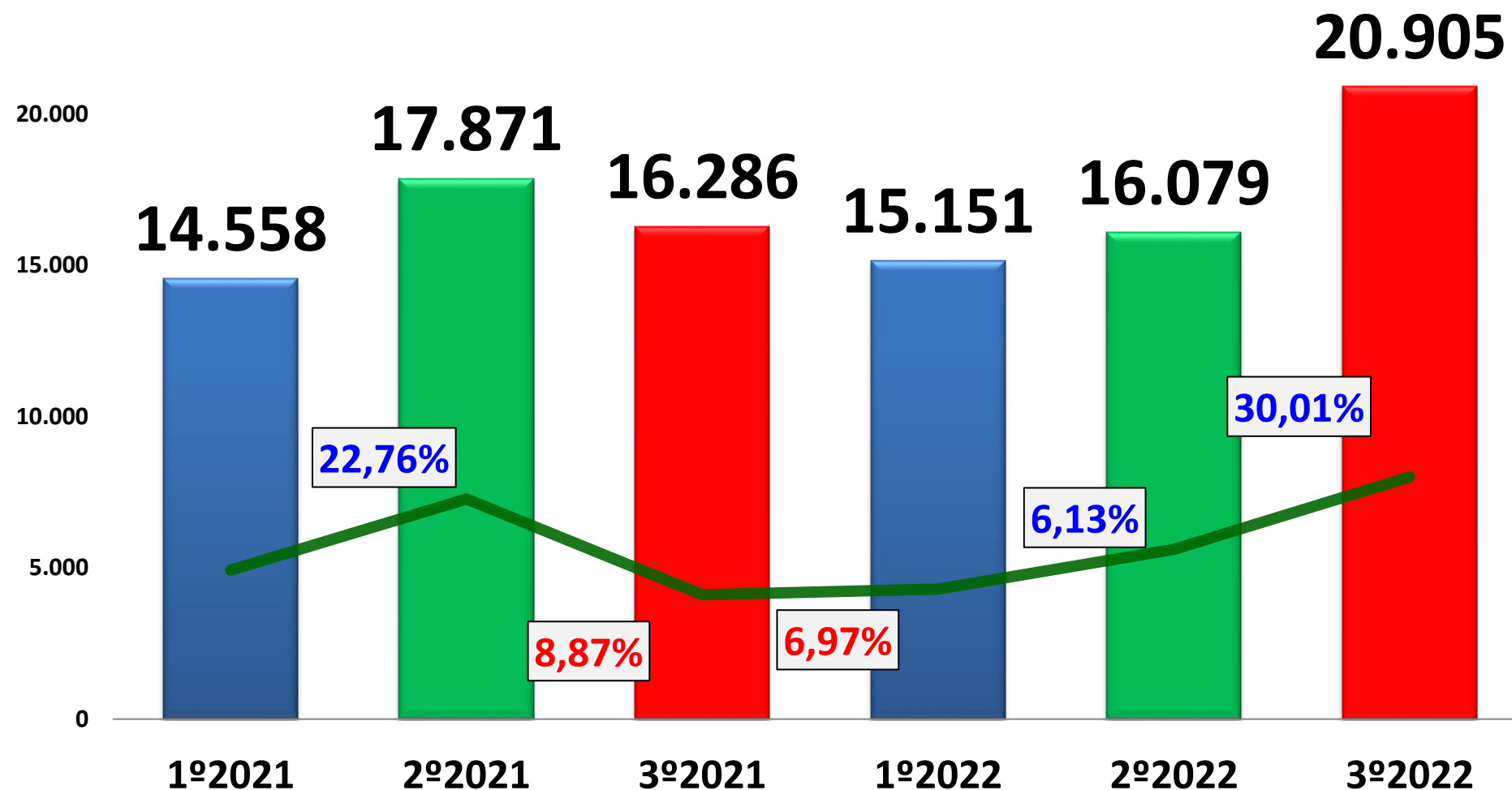
A partir do 1ºQD. 2022 dados retirados do sistema IDS (<https://ciscopar-saude.ids.inf.br/ciscopar/>)

*Dados preliminares

CENTRAL DE ESPECIALIDADES

SADT* - SUS

25.000

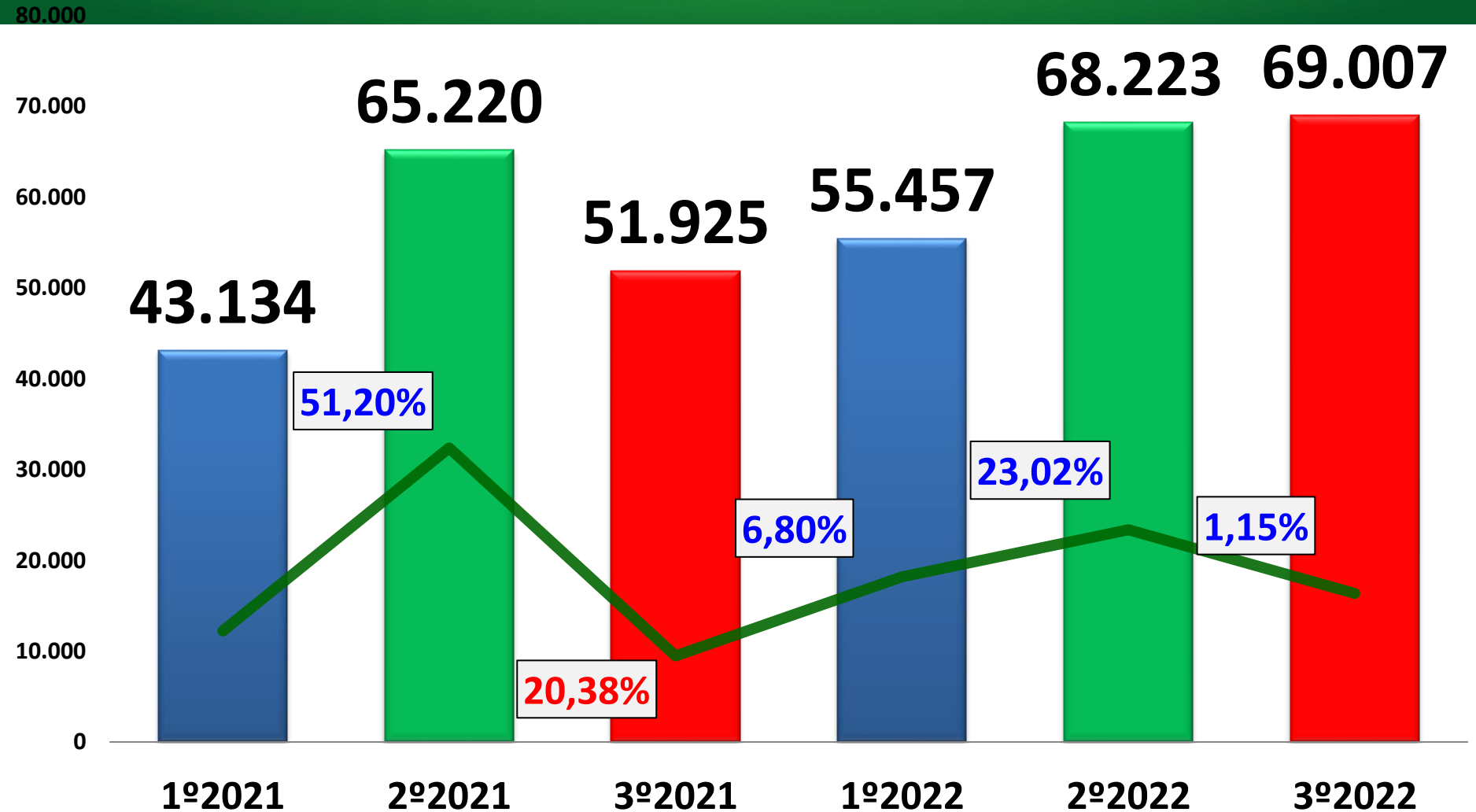


Fonte: Sistema SIGS(Sistema Integrado de Gestão de Serviços de Saúde)

*Serviços de Apoio Diagnóstico e Terapêutica (Exames não laboratoriais, Sessões de Fisioterapia, entre outros procedimentos). Dados preliminares.

CISCOPAR

SADT*



Fonte: Sistema SIGS(Sistema Integrado de Gestão de Serviços de Saúde), a partir de 1ºQD 2022 retirado dados do sistema IDS (<https://ciscopar-saude.ids.inf.br/ciscopar/>)

*Serviços de Apoio Diagnóstico e Terapêutica (Exames não laboratoriais, Sessões de Fisioterapia, entre outros procedimentos). **DADOS PRELIMINARES.**

CENTRAL DE ESPECIALIDADES

INSTRUÇÃO NORMATIVA Nº 011/2022

REAGENDAMENTO QUANTO AO ABSENTEÍSMO*



PREFEITURA DO MUNICÍPIO DE TOLEDO
ESTADO DO PARANÁ



SECRETARIA DE SAÚDE

INSTRUÇÃO NORMATIVA DA SECRETARIA MUNICIPAL DA SAÚDE

Nº 011 de 31 de outubro de 2022. Versão 2 – atualizada em 13/01/2023.

A Secretária Municipal da Saúde de Toledo, no uso das atribuições que lhe confere o Parágrafo I e II, do § 1º, do Art. 59º da Lei Orgânica do Município,

RESOLVE:

Art. 1º Normatizar o fluxo para reagendamento quanto ao absenteísmo (desistências, rejeição, cancelamentos e faltas em consultas, exames e procedimentos) de média e alta complexidade.

Un. Saúde: 922T - CISCOPAR - CRE - CENTRO REGIONAL DE ESPECIALIDADES
Sala de Atendimento: 3 - Consultório 03
Setor: 1 - ATENDIMENTOS CLINICOS

Recepçion. Agendados Não Atendidos At. Triagem

Usuários	Sit.	Seq.	C.R.	Hor. Agend.	Hor. Atend.	PEI.	Id.	Descrição da Idade
	N	1		10:00:00	10:00:00	0	61	61 anos 2 meses 15 dias
	N	2		10:00:00	10:00:00	0	84	84 anos 9 meses 2 dias
	N	3		10:00:00	10:00:00	0	94	94 anos 2 meses 10 dias
	N	4		10:00:00	10:00:00	0	88	88 anos 3 meses 24 dias
	N	5		10:00:00	10:00:00	0	47	47 anos 1 mês 30 dias
	N	6		10:00:00	10:00:00	0	57	57 anos 1 mês 2 dias
	N	7		10:00:00	10:00:00	0	64	64 anos 2 meses 5 dias
	N	8		10:00:00	10:00:00	0	21	21 anos 7 meses 14 dias
	N	9		10:00:00	10:00:00	0	67	67 anos 10 meses 19 dias
	N	10		10:00:00	10:34:54	0	60	60 anos 1 mês 18 dias
	N	11		10:00:00	10:38:42	0	53	53 anos 5 meses 22 dias
	N	12		10:00:00	10:40:44	1	18	18 anos 9 meses 27 dias
	N	13		10:00:00	09:38:27	0	70	70 anos 3 meses 14 dias
	N	14		10:00:00	09:42:16	0	81	81 anos 1 mês 22 dias
	N	15		10:00:00	08:34:00	0	31	31 anos 5 meses 13 dias
	N	16		10:00:00	08:43:48	0	62	62 anos 3 meses 8 dias
	N	17		10:00:00	09:28:19	0	76	76 anos 7 meses 18 dias
	N	18		10:00:00	08:40:18	2	55	55 anos 9 meses 23 dias
	N	19		10:00:00	09:19:27	0	47	47 anos 6 meses 6 dias
	N	20		10:00:00	10:27:26	0	16	16 anos 4 meses 10 dias

*Foi implantada Instrução Normativa nº 011/2022 sobre Reagendamentos em casos de Faltas. Foram realizadas capacitações e visitas nas unidades de saúde para repasse de informações referente a normativa.

CENTRAL DE ESPECIALIDADES

VISITAS E CAPACITAÇÕES NORMATIVA REAGENDAMENTOS*



*Foi implantada Instrução Normativa nº 011/2022 sobre Reagendamentos em casos de Faltas. Foram realizadas capacitações e visitas nas unidades de saúde para repasse de informações referente a normativa.

CENTRAL DE ESPECIALIDADES

CONTRATAÇÕES, DIVULGAÇÕES E REUNIÃO FONOAUDIOLOGIA *



- *Realizada reunião para reorganização da Fonoaudiologia;
- Realizada diversas contratações de profissionais de várias especialidades: Urologia, Vascular e Cardiologia ;
- Dermatologista esclarecendo dúvidas sobre câncer de pele na Rádio FAG;

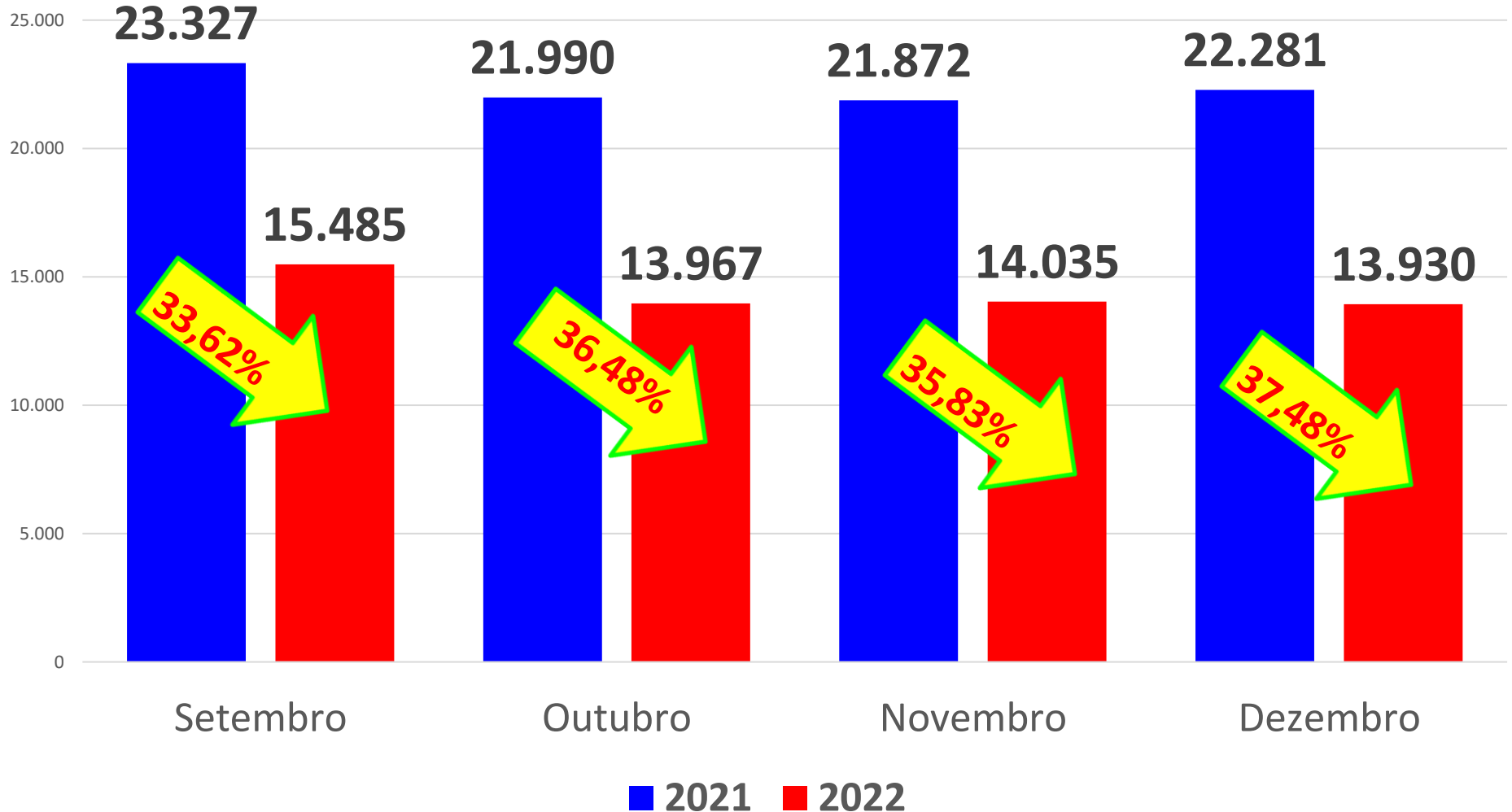
CENTRAL DE ESPECIALIDADES MUTIRÕES CARDIOLOGIA E NEUROPEDIATRIA*



*Foram realizados diversos mutirões de atendimento no decorrer do ano de 2022.

CENTRAL DE ESPECIALIDADES MUNICIPAL

FILA DE ESPERA - CONSULTAS ESPECIALIZADAS

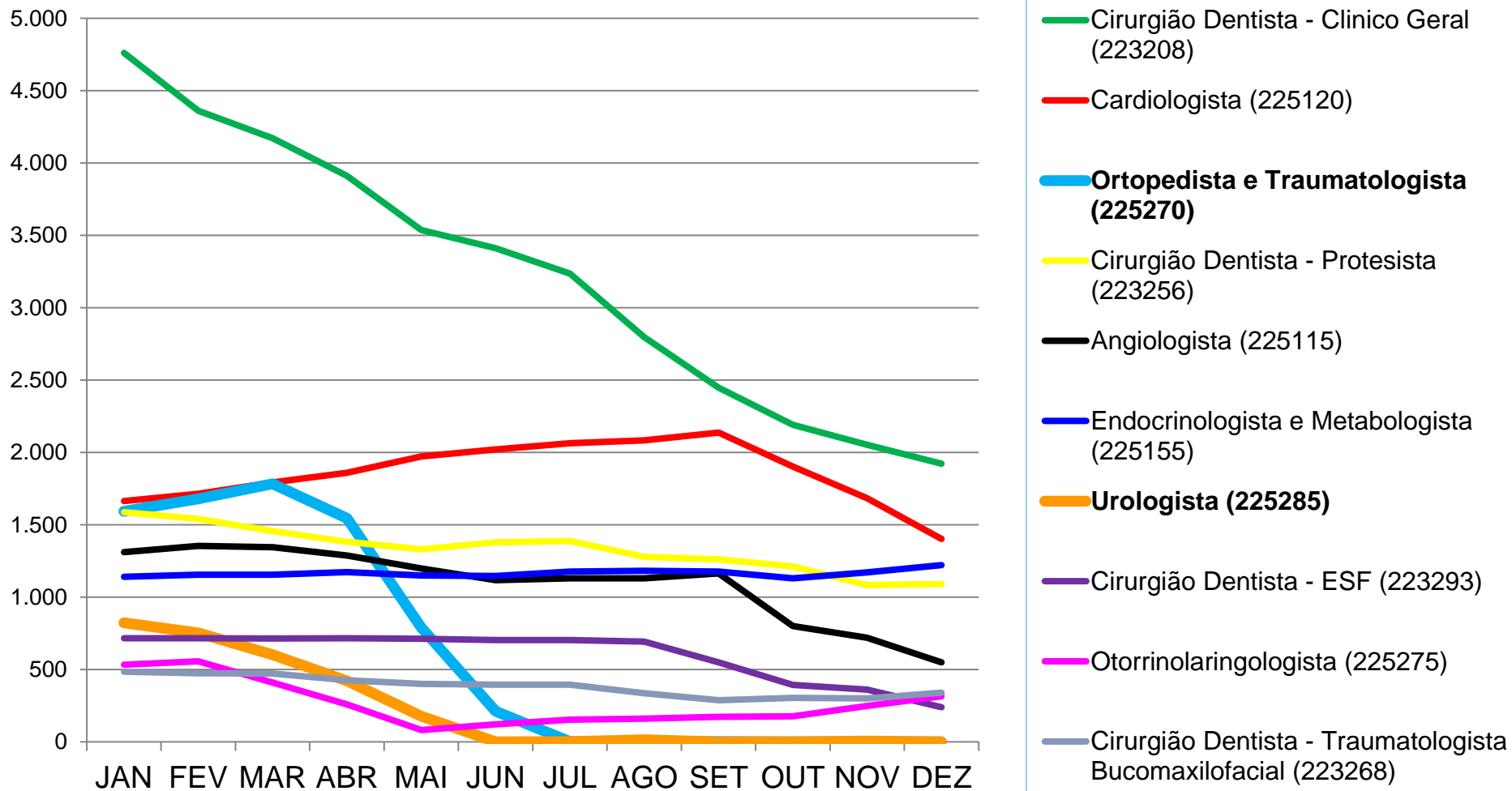


Fonte: Relatório Estatístico.

*A partir de Jan/2021 alterou-se o método do Relatório Estatístico referente a Lista de Espera. Foram inseridos todas as Listas de Espera de Consultas Especializadas constantes no SIGSS, incluindo TFD.

CENTRAL DE ESPECIALIDADES MUNICIPAL

FILA DE ESPERA PARA CONSULTAS ESPECIALIZADAS (10+)



Fonte: Relatório Estatístico (10 + em Jan/2022)

CENTRAL DE ESPECIALIDADES FILA ZERADA DE ULTRASSONOGRAFIA MAMÁRIA*

EILA ZERADA!

ULTRASSONOGRAFIA MAMÁRIA

**ANTES: 2 ANOS DE ESPERA
AGORA: ENTROU NA LISTA SEGUE
PARA AGENDAMENTO**



GOVERNO MUNICIPAL
TOLEDO

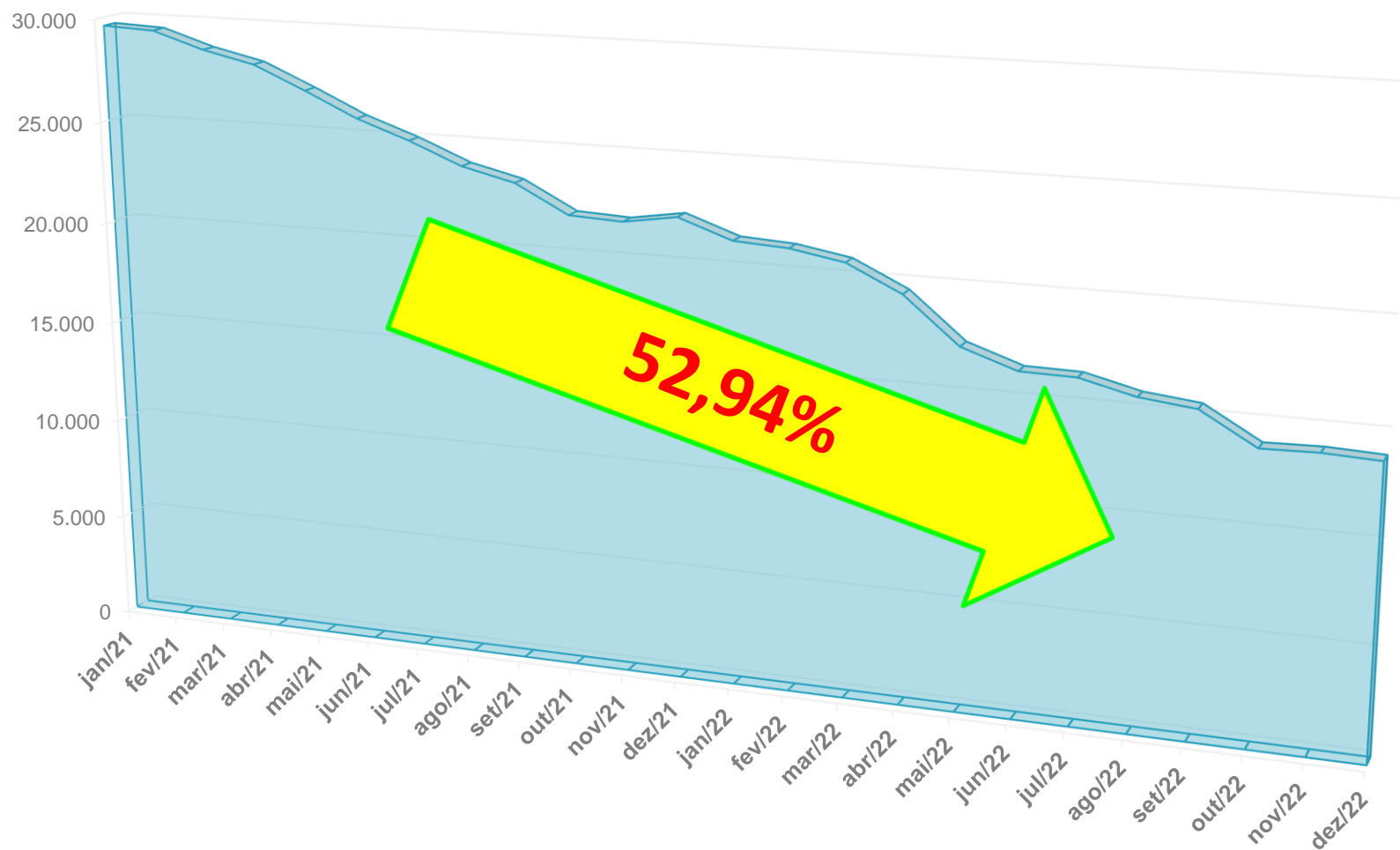


SECRETARIA
DA SAÚDE



CENTRAL DE ESPECIALIDADES MUNICIPAL

HISTÓRICO DA FILA DE ESPERA*



Fonte: Relatório Estatístico (Jan/2021 a Dez/22)

*Fila de Espera em jan/2021 tinham 29.606

ao final de dez/22 havia 13.930.

PREFEITURA DO MUNICÍPIO DE TOLEDO

AUDIÊNCIA PÚBLICA

SAÚDE MENTAL



REDE DE SAÚDE MENTAL

UNIDADES - REDE PRÓPRIA

CAPS AD

CAPS i

CAPS II

AMBULATÓRIO DE SAÚDE MENTAL

UNIDADES - REDE CONVENIADA

CAPS AD III - SIM PR

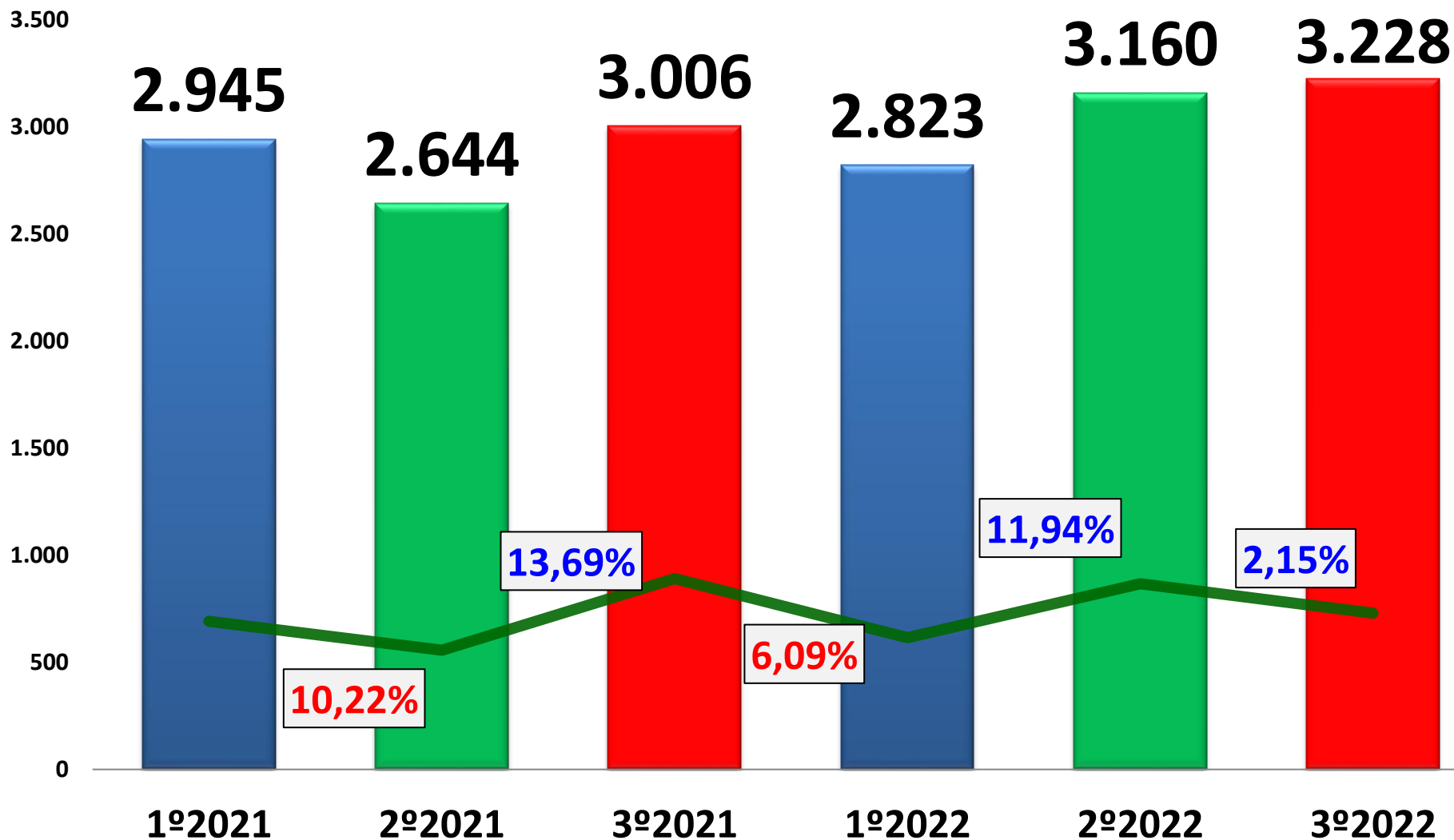
CISCOPAR (Consultas Psiquiátricas e Psicológicas)

UNIDADES - REDE CONTRATADA

BEIT ABBA

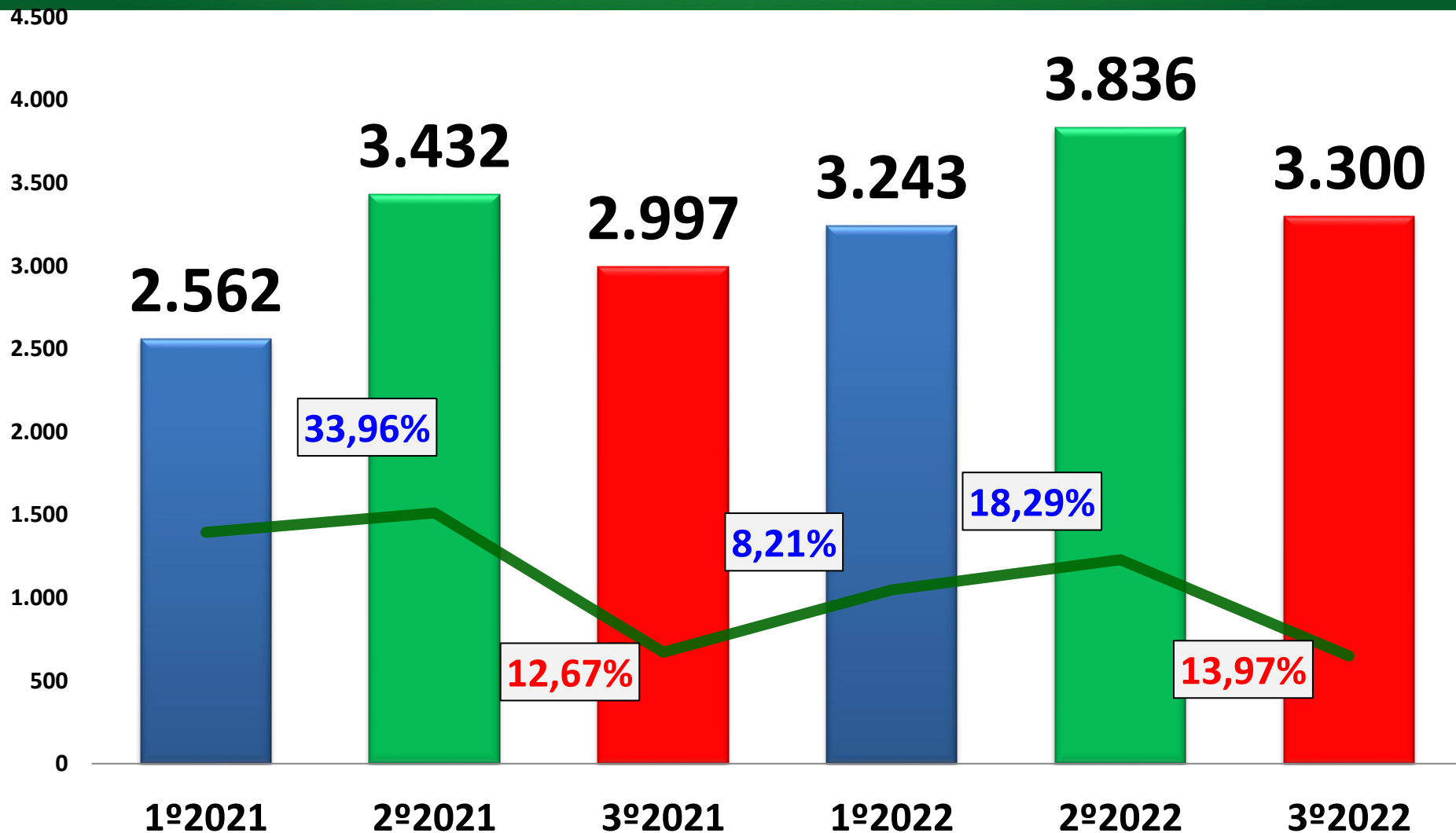
SAÚDE MENTAL

CONSULTAS MÉDICAS ESPECIALIZADAS



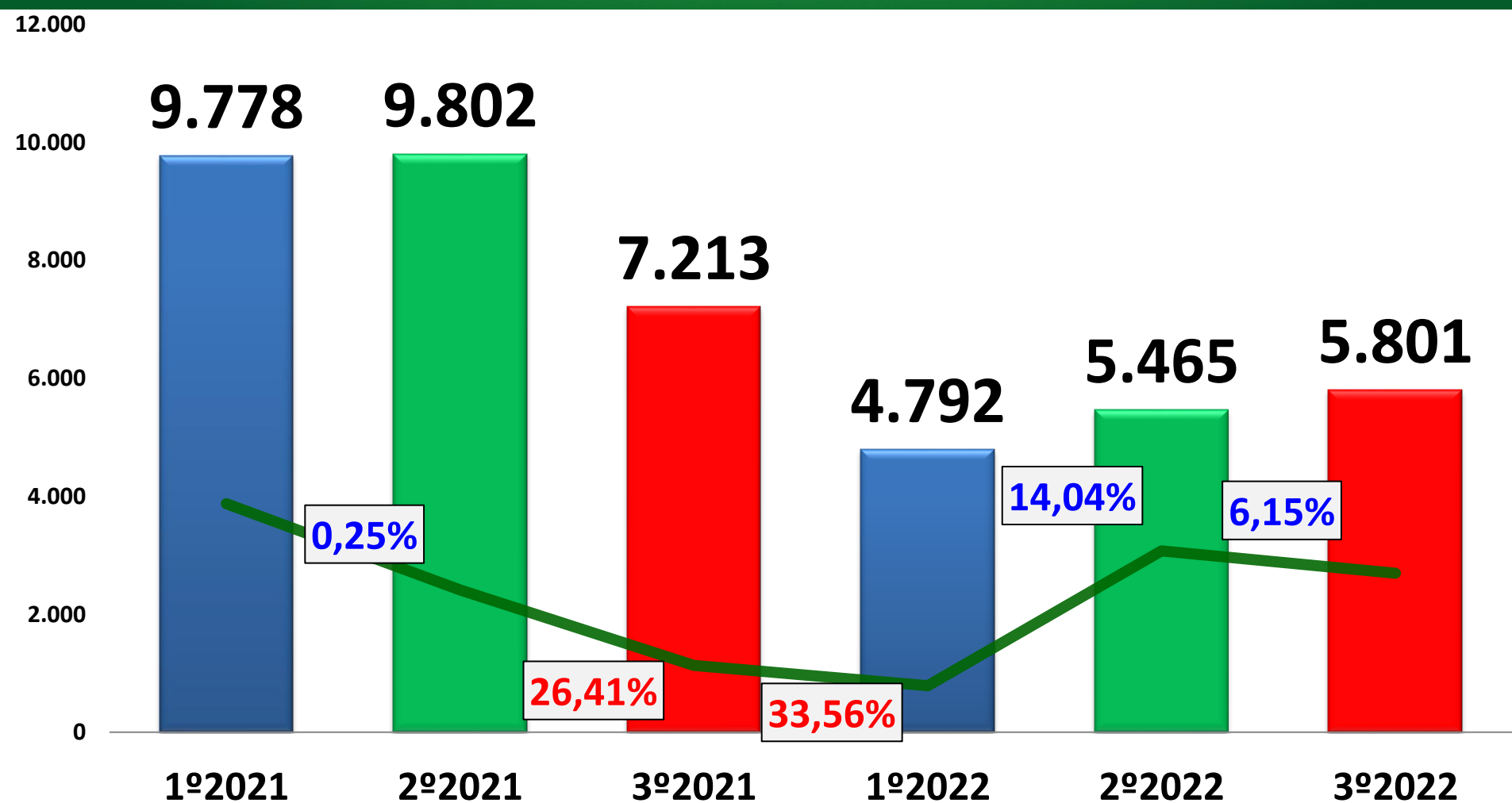
SAÚDE MENTAL

CONSULTAS ESPECIALIZADAS OUTROS PROFISSIONAIS



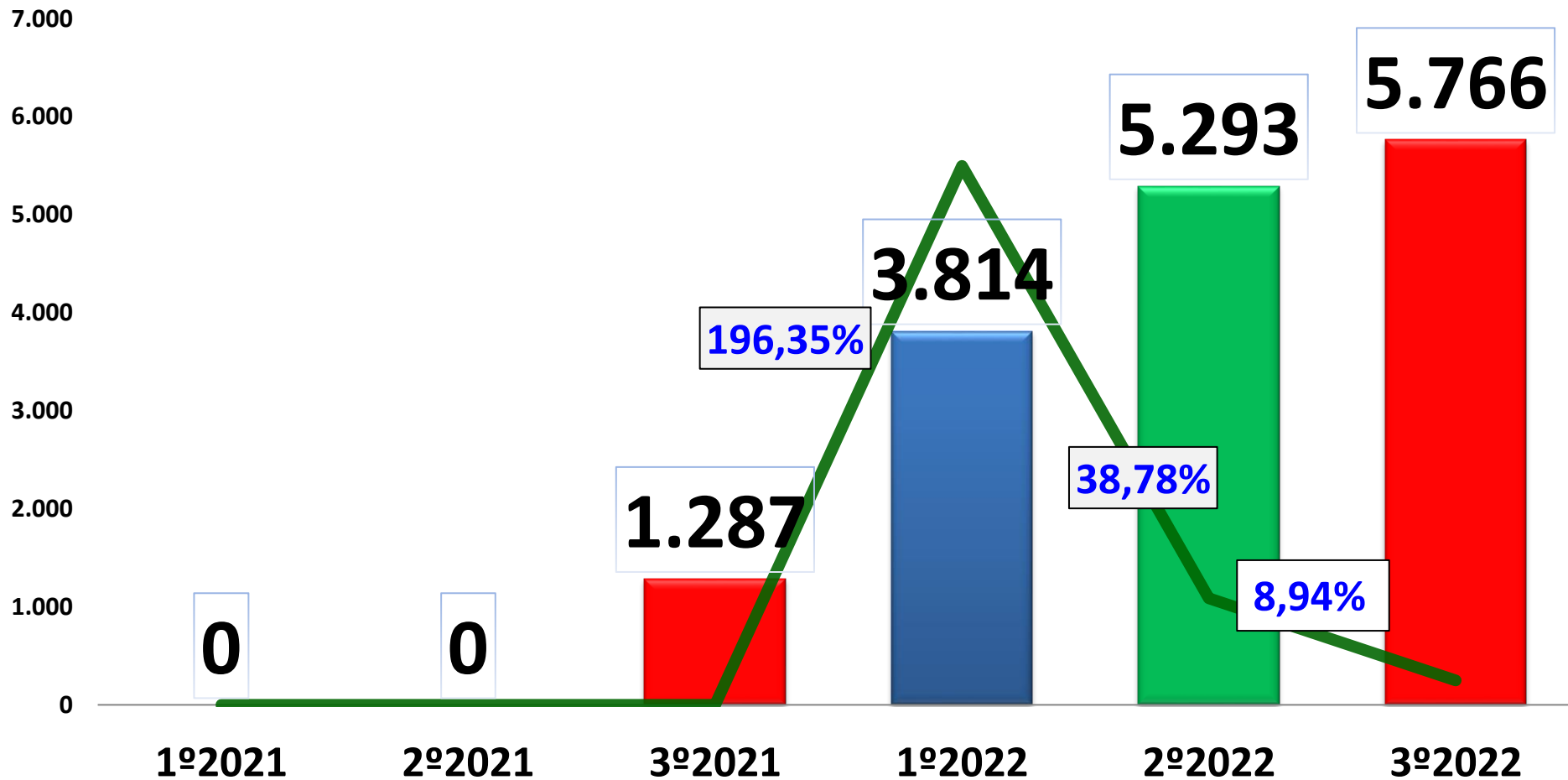
SAÚDE MENTAL

PROCEDIMENTOS AMBULATORIAIS



SAÚDE MENTAL

INTERAÇÕES COM USUÁRIO*

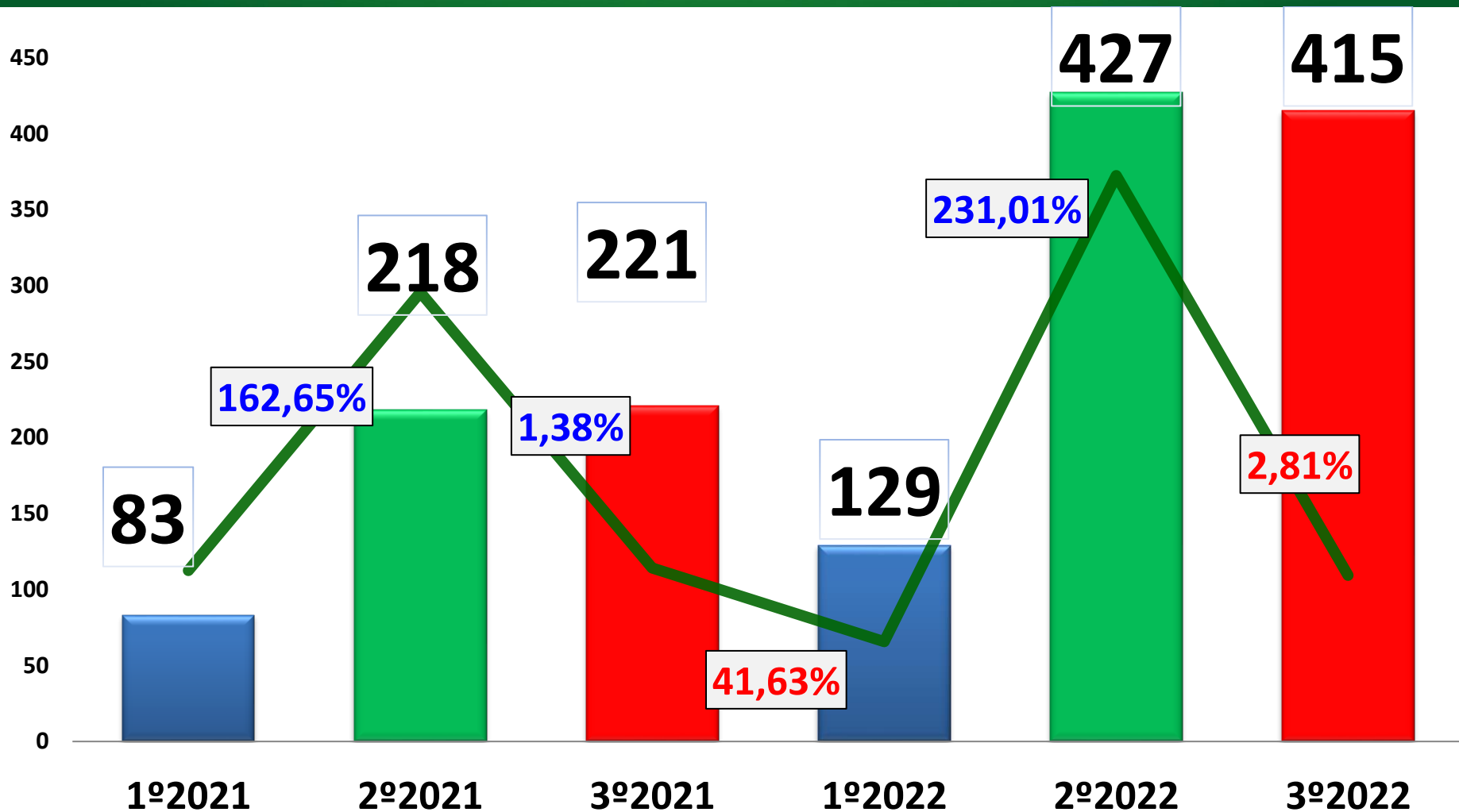


Fonte: Sistema SIGS(Sistema Integrado de Gestão de Serviços de Saúde)

*Ferramenta nova implantada em Out/2021. São registrados: enc. De Especialidades, Buscas ativas, Orientações aos pacientes, etc.

SAÚDE MENTAL

PROCEDIMENTOS COLETIVOS*

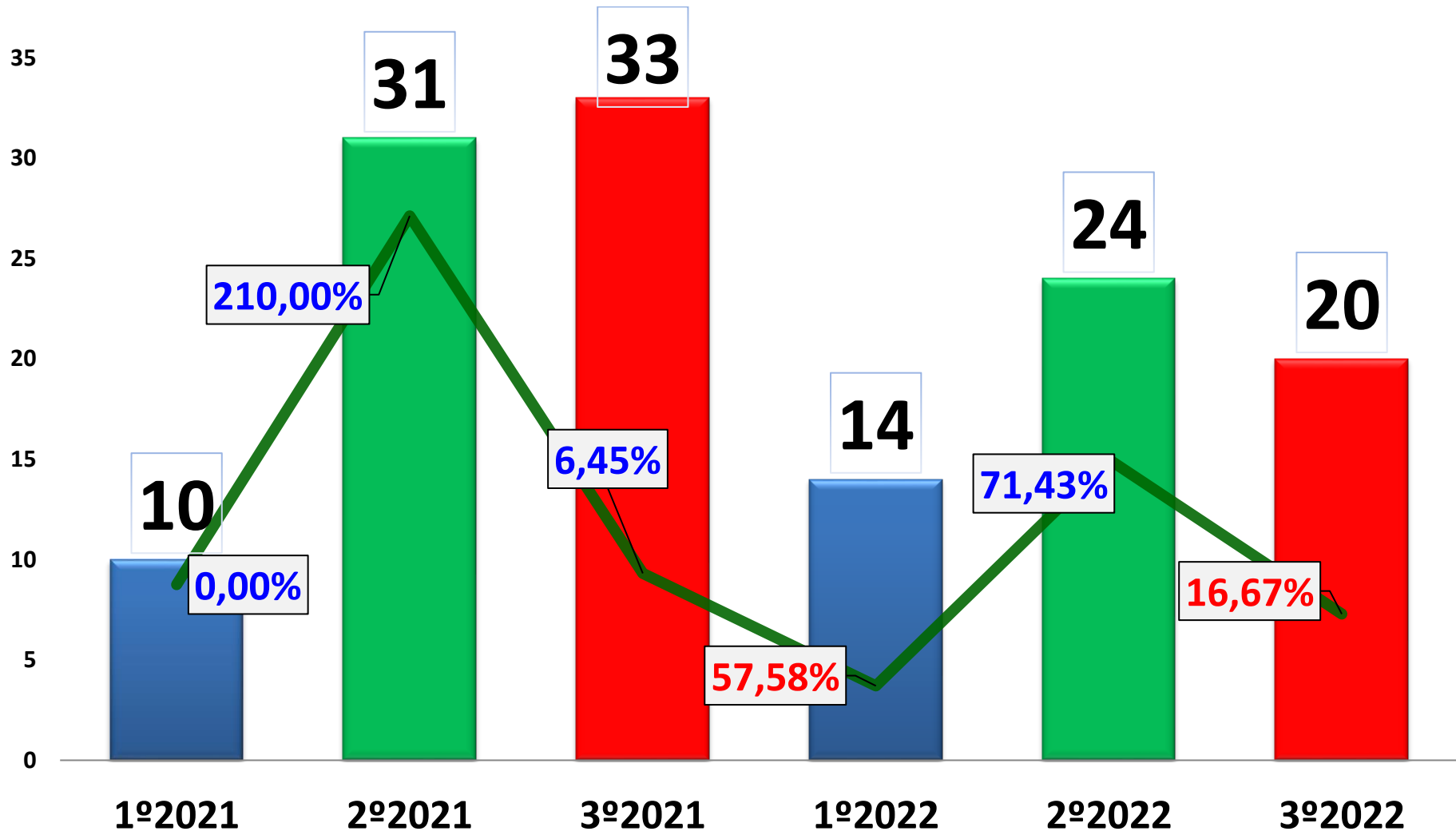


Fonte: Sistema SIGS(Sistema Integrado de Gestão de Serviços de Saúde)

*Neste dado não estão os Matriciamentos AB. Constatam somente os demais Procedimentos Coletivos realizados pelo Depto. de Saúde Mental.

SAÚDE MENTAL

MATRICIAMENTO DE EQUIPES DE ATENÇÃO BÁSICA E/OU URGÊNCIA E EMERGÊNCIA



SAÚDE MENTAL

SETEMBRO AMARELO – PALESTRAS EM ESCOLAS E EMPRESAS



SAÚDE MENTAL

SETEMBRO AMARELO – AÇÃO NO LAGO MUNICIPAL



SAÚDE MENTAL

CAPS INFANTIL – DIA DAS CRIANÇAS



SAÚDE MENTAL (RE) INSERÇÃO SOCIAL



PREFEITURA DO MUNICÍPIO DE TOLEDO

AUDIÊNCIA PÚBLICA

VIGILÂNCIA EM SAÚDE



VIGILÂNCIA EM SAÚDE

REDE PRÓPRIA

VIGILÂNCIA EPIDEMIOLÓGICA

VIGILÂNCIA SANITÁRIA E AMBIENTAL (SANEAMENTO, ALIMENTOS, PRODUTOS E SERVIÇOS, CONTROLE DA ÁGUA, ANÁLISE DE PROJETOS) E SAÚDE DO TRABALHADOR

SETOR DE ENDEMIAS

POSTO DE COLETA DE EXAMES LABORATORIAIS PARA ENVIO AO LACEN

REDE CONVENIADA

20ª REGIONAL DE SAÚDE/ESTADO

REDE CONTRATADA

-



VIGILÂNCIA EM SAÚDE

SANITÁRIA, AMBIENTAL E SAÚDE DO TRABALHADOR

	2019	2020	2021	2022
Recebimento de Reclamações/denúncias	571	671	744	218
(Todos os setores: SANITÁRIA E AMBIENTAL (Saneamento, Alimentos, Produtos e Serviços, Controle da água, Análise de Projetos) E Vigilância EM SAÚDE DO TRABALHADOR)				
Atendimento de Reclamações/denúncias	570	671	744	218
(Todos os setores: SANITÁRIA E AMBIENTAL (Saneamento, Alimentos, Produtos e Serviços, Controle da água, Análise de Projetos) E VIGILÂNCIA EM SAÚDE DO TRABALHADOR)				
Análise de PBA Projeto Básico Arquitetônico	229	139	170	202
Cadastro estabelecimentos sujeitos a vigilância	237	209	351	302
Análise de PGRSS (Plano de Gerenciamento de Resíduos de Serviços de Saúde)	114	54	163	132

VIGILÂNCIA EM SAÚDE

SANITÁRIA, AMBIENTAL E SAÚDE DO TRABALHADOR

DESCRIÇÃO DOS SERVIÇOS	2019	2020	2021	2022
Licenças sanitárias	2.121	1.966	2.036	1.788
Declaração Dispensa Licença	993	745	1.070	1.105
Coleta de amostras de produtos sujeitos a vigilância.	50	1	1	13
Coleta de amostras de água	681	881	952	678
Vistorias técnica: rotina e inspeção.	1.935	1.078	1.863	2.003
Anuências	103	157	140	80
Análise Documental/ Reunião do Setor Regulado	-	205	368	239
Atividade Educativa	52	388	62	54
Auto Termos Emitidos (Termo de intimação, Termo de Interdição, Termo de ciência, Termo de Infração, Termo de Inspeção)	264	100	87	160
Notificações de acidente de trabalho *	889	576	635	375
Acidente de trabalho graves e fatais Obs.: Notificação compulsória lançada no SINAN-Sistema Nacional de Informação de Agravos Notificados pelo setor de Epidemiologia Portaria nº 264, de 17 de Fevereiro de 2020- Lista Nacional de Notificação compulsória de doenças e agravos e eventos de saúde pública nos serviços de saúde público e privados em todo território nacional.	26	12	32	28
Investigação de acidentes de trabalho graves e fatais Obs: Os acidentes não ocorridos no município são contabilizados, porém não investigados.	18	12	32	28

VIGILÂNCIA EM SAÚDE

INTENSIFICAÇÃO DA FISCALIZAÇÃO DE SERVIÇOS*



VIGILÂNCIA EM SAÚDE

REUNIÃO DE IMPLANTAÇÃO NMSP*



VIGILÂNCIA EM SAÚDE

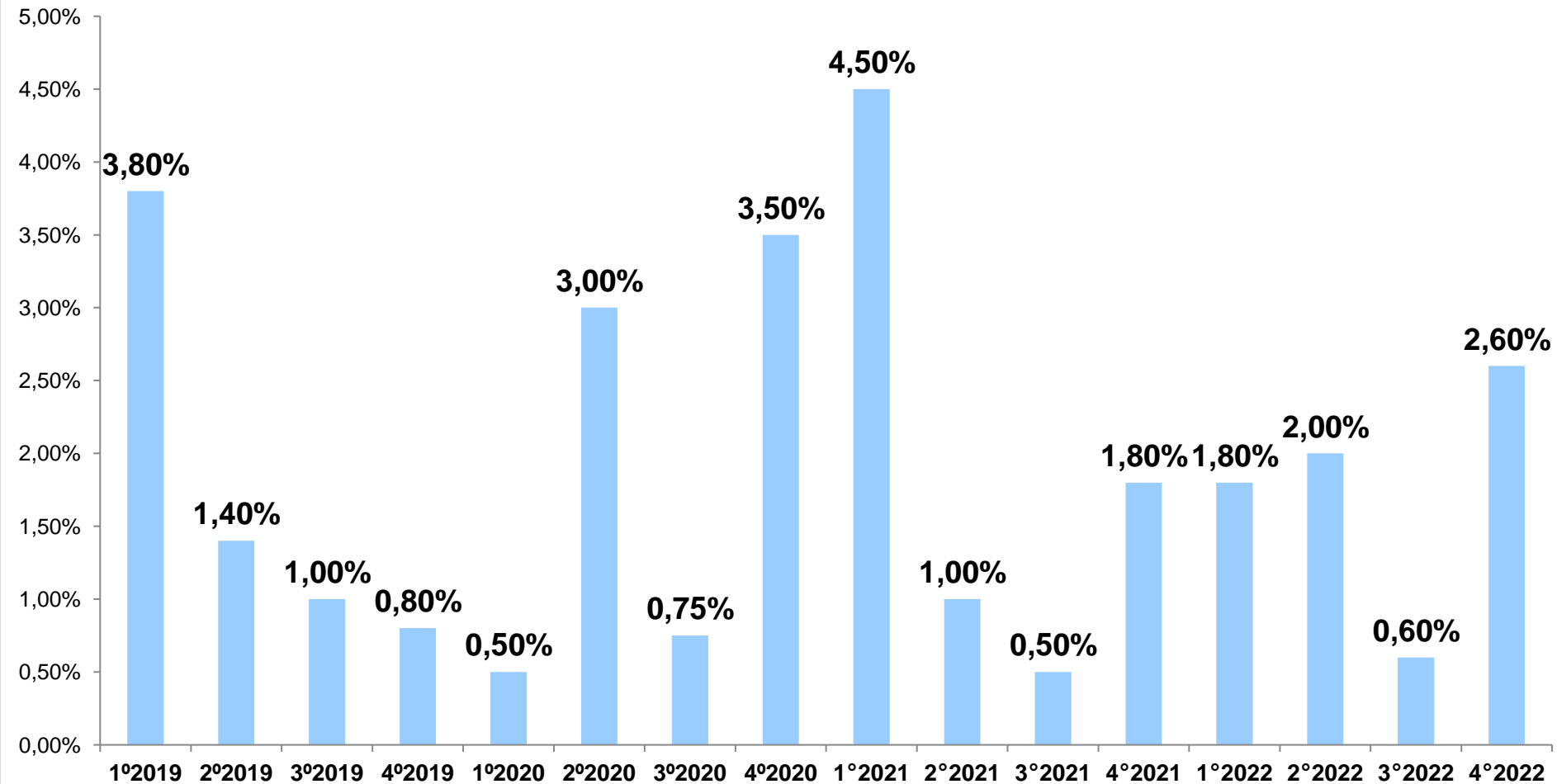
SETOR DE ENDEMIAS

	2017	2018	2019	2020	2021	2022
Total de imóveis (Vistoriados + Fechados)	293.723	198.680	357.172	263.155	218.645	265.863
Imóveis Vistoriados	190.889	188.192	228.104	173.545	139.759	163.986
Vistoria Pontos Estratégicos	1.842	1.400	1.449	1.212	1.613	1.914
Imóveis Fechados	102.834	104.880	129.068	89.610	78.886	101.877
Imóveis Recuperados	15.008	15.273	19.259	8.394	3.433	5.673
Casos Notificados de DENGUE	114	113	278	5.519	359	5484
Casos confirmados autóctones de DENGUE	6	2	72	4.914	51	4.362
Casos confirmados importados de DENGUE	0	2	23	63	9	57
Denúncias Recebidas (sobre Endemias)	-	-	-	-	616	1.262
Denúncias Atendidas (sobre Endemias)	-	-	-	-	616	1.262

VIGILÂNCIA EM SAÚDE

SETOR DE ENDEMIAS - LIRAA

Índice LIRAA



VIGILÂNCIA EM SAÚDE

PROGRAMA AGENTE MIRIM



VIGILÂNCIA EM SAÚDE

XXXVI CONGRESSO ESTADUAL*



VIGILÂNCIA EM SAÚDE

ANIMAIS PEÇONHENTOS*



VIGILÂNCIA EM SAÚDE

COBERTURA VACINAL

VACINAS	2017 %	2018 %	2019 %	2020 %	2021 %	2022 %	META DE VACINAÇÃO ANUAL %
Pop. Estimada de crianças <1 ano.	1995	2056	2051	2162	2071	1977	--
BCG	113,8	101,9	101,5	96,5	95,1	104,9	90
PENTA (DTP, HIB, HEP. B)	110,6	102,0	81,9	95,3	86,7	97,1	95
POLIOMIELITE (VIP)	109,3	101,2	92,6	90,1	86,7	98,91	95
FEBRE AMARELA	98,8	89,5	85,1	61,8	86,5	84,62	95
MENINGOCÓCICA	112,5	99,4	93,7	94,1	88,4	94,18	95
PNEUMOCÓCICA 10	114,3	100,4	94,8	93,0	87,8	97,01	95
ROTAVÍRUS	115,5	98,6	94,4	93,2	88,2	95,1	90
Triplíce viral (1 ano)	105,7	110,8	93,5	92,0	90,7	81,21	95

Fonte: SISTEMA SIG SAÚDE e SI-PNI* Dados preliminares

TABELA – Cobertura Vacinal em crianças menores de 1 ano.

Janeiro a dezembro 2022 população estimada para o ano é de 1977 crianças.

VIGILÂNCIA EM SAÚDE

HISTÓRICO – AGRAVOS NOTIFICADOS

AGRAVO (Parte 1)	2017	2018	2019	2020	2021	2022
Dengue	115	116	327	5419	359	5515
Síndrome Respiratória Aguda	17	31	75	1009	2914	1013
Violência interpessoal/autoprovocada	220	338	528	524	556	591
Acidente de Trabalho *	21	10	26	13	22	508
Atendimento Anti-Rábico	475	459	595	397	465	476
Intoxicação Exógena	145	209	293	227	227	223
Sífilis adquirida	156	229	309	203	168	201
Meningite	79	115	65	52	63	97
AIDS/HIV	124	54	62	81	108	78
Acidentes com Animais Peçonhentos	58	76	81	56	60	78
Acidente de Trabalho Material Biológico	113	85	94	67	67	72
Sífilis em Gestantes	55	69	77	73	58	49

Fonte: Vigilância Epidemiológica, Sistema de Informação de Agravos (SINAN).

*Em 2022 houve alteração na forma de notificação, passou-se a notificar todos os acidentes de trabalho e não apenas os acidente de trabalho graves.

VIGILÂNCIA EM SAÚDE

HISTÓRICO – AGRAVOS NOTIFICADOS

AGRAVO (Parte 2)	2017	2018	2019	2020	2021	2022
Tuberculose	29	26	31	28	23	32
Hepatite Virais	73	82	52	38	40	30
outros	49	401	508	31	18	24
Toxoplasmose	0	1	3	0	10	8
Leptospirose	5	3	11	1	5	5
Gestante HIV	6	7	6	5	4	5
Hanseníase	10	19	14	20	11	4
Coqueluche	6	42	20	1	5	3
Leishmaniose tegumentar am	7	3	0	1	2	3
Doença exantemática	1	8	9	3	0	2
Sífilis Congênita	2	4	2	0	0	1
TOTAL	1766	2387	3188	8249	5185	9018

Fonte: Vigilância Epidemiológica, Sistema de Informação de Agravos (SINAN).

VIGILÂNCIA EM SAÚDE

SÉRIE HISTÓRICA - ÓBITOS GERAIS E PRINCIPAIS CAUSAS

Causa (Cap. CID 10)	2017	2018	2019	2020	2021	2022
Taxa de Mortalidade Geral	5,73	6,05	5,59	6,44	8,82	6,61
Total De óbitos	776	813	788	914	1258	956
Doenças do Aparelho Circulatório	211	218	191	219	235	238
Neoplasias (tumores)	151	140	161	166	158	163
Causas Externas de Morbi/mortalidade	91	95	109	125	140	138
Doenças do Aparelho respiratório	109	118	118	75	79	95
Doenças infecciosa e parasitárias	19	17	8	119	388	75
Doenças do Aparelho Digestivo	49	43	48	49	47	52
Dças Endócrinas Nutricionais/ Metabólic	41	48	33	46	65	46
Doenças do sistema nervoso	31	44	38	40	37	36
Algumas afecç. Originadas per perinatal	25	28	21	19	20	34
Doenças aparelho geniturinário	16	21	14	17	27	24
Transtornos mentais e comportamentais	3	12	17	11	22	16
Malf cong de deformid e anomalias crom	14	13	11	15	6	5
outras	16	16	19	13	34	34

VIGILÂNCIA EM SAÚDE

DETALHAMENTO DAS CAUSAS EXTERNAS E MORTALIDADE E MORBIDADE

Óbitos Causas Externas (Cap. CID 10)	2017	2018	2019	2020	2021	2022
ACIDENTES (trânsito, quedas, outros)	55	56	56	78	81	67
HOMICÍDIOS	14	10	25	24	22	32
SUICÍDIOS	15	19	20	17	27	16
OUTROS (afogamento, impactos por objetos, exposições)	7	10	8	6	10	23
Total	91	95	109	125	140	138



VIGILÂNCIA EM SAÚDE

SÉRIE HISTÓRICA - ÓBITOS INFANTIS E CAUSAS

	2017	2018	2019	2020	2021	2022
Taxa de Mortalidade Infantil	9,7	14,25	10,63	7,59	9,19	10,98
Total Óbitos Infantis	21	29	22	15	18	22
Algumas doenças infecciosas e parasitárias	1	3	0	3	2	0
Doenças do Sistema Nervoso	0	1	0	0	3	0
Doenças do aparelho circulatório	0	1	1	0	2	0
Algumas Afec. Originadas no período perinatal	13	17	11	3	7	16
Malf. Cong. Deformid. E anomalias cromossômicas	7	7	8	4	3	2
Sintomas Sinais e Achad. Anor. Ex. clín e laborat.	0	0	1	0	0	1
Doenças do Aparelho Respiratório	0	0	0	2	1	1
Causas Externas de Morbidade e mortalidade	0	0	1	1	0	2
Causa indeterminada	0	0	0	2	0	0
Outros	0	0	0	0	0	0



VIGILÂNCIA EM SAÚDE

HISTÓRICO DE MORTALIDADE PREMATURA

Ano	2017*	2018*	2019*	2020*	2021*	2022
TAXA DE MORTALIDADE PREMATURA(DCNT) 30 A 69 ANOS	286,70	319,42	252,42	324,10	333,44	325,65
Nº Total de Óbitos por Doenças crônicas não transmissíveis (DCNT)	184	205	162	208	214	209
II- Neoplasias	80	76	82	84	75	89
IV- Diabetes	11	19	9	21	30	21
IX- Aparelho Circulatório	81	95	59	81	86	82
X- Respiratórias crônicas	12	15	12	22	23	17

Fonte: Tabnet /SESA.Pr - Sistema de Informação sobre Mortalidade(SIM).

TABELA – Mortalidade prematura (30 a 69 anos)* pelo conjunto das 4 principais Doenças crônicas não transmissíveis – DCNT.

*Base populacional de 2021: Faixa etária de 30 a 69 anos: 64.178/100.000hab.



VIGILÂNCIA EM SAÚDE

MATERNO-INFANTIL

		2017	2018	2019	2020	2021	2022
TOTAL NASCIDOS VIVOS		2162	2034	2071	1977	1959	2002
TIPO DE PARTO	VAGINAL	29,37%	35,84%	40,70%	36,01%	34,97%	35,21%
	CESARIA	70,63%	64,16%	59,30%	63,99%	65,03%	64,79%
CONSULTAS DE PRÉ-NATAL	7 e mais	90,00%	94,00%	92,51%	93,17	92,8%	93,6%
	4 - 6 consultas	8,65%	5,26%	6,28%	5,72	5,7%	4,65%
	3 consultas ou menos	1,35%	0,74%	1,21%	1,11%	1,5%	1,75%
DURAÇÃO DA GESTAÇÃO	42 SEMANAS	2,31%	1,27%	1,20%	1,06%	1,3%	2,1%
	37 - 41 SEMANAS	85,52%	88,2%	88,7%	89,9%	86,7%	84,6%
	32 - 36 SEMANAS	10,63%	9,14%	8,83%	7,43%	10%	11%
	22 - 31 SEMANAS	1,52%	1,37	1,11%	1,11%	1,8%	1,8%
	NÃO INFORMADO	0	0	0,14%	0,45%	0,2%	0,5%
FAIXA ETÁRIA	< 19 ANOS	10,7%	8,95%	7,92%	7,13%	7,7%	7,6%
	20-39 ANOS	86,5%	87,8%	89,2%	90,03%	89,1%	89%
	40-49 ANOS	2,82%	3,29%	2,95%	2,83%	3,2%	3,4%



VIGILÂNCIA EM SAÚDE

HISTÓRICO DE INTERNAMENTOS POR CAUSA

CAPÍTULO CID-10 (PARTE 1)	2017	2018	2019	2020	2021	2022*
Gravidez parto e puerpério	1531	1552	1527	1391	1428	1104
Neoplasias	999	1063	1073	1089	1013	905
Lesões enven e alg out conseq causas exter	1033	983	1010	1046	1110	873
Doenças do aparelho circulatório	594	617	592	491	499	453
Doenças do aparelho digestivo	527	569	550	347	385	435
Algumas doenças infecciosas e parasitárias	325	417	389	610	1032	405
Doenças do aparelho respiratório	607	482	564	307	312	386
Outros	232	241	169	204	278	302
Doenças do aparelho geniturinário	361	414	391	267	249	288



VIGILÂNCIA EM SAÚDE

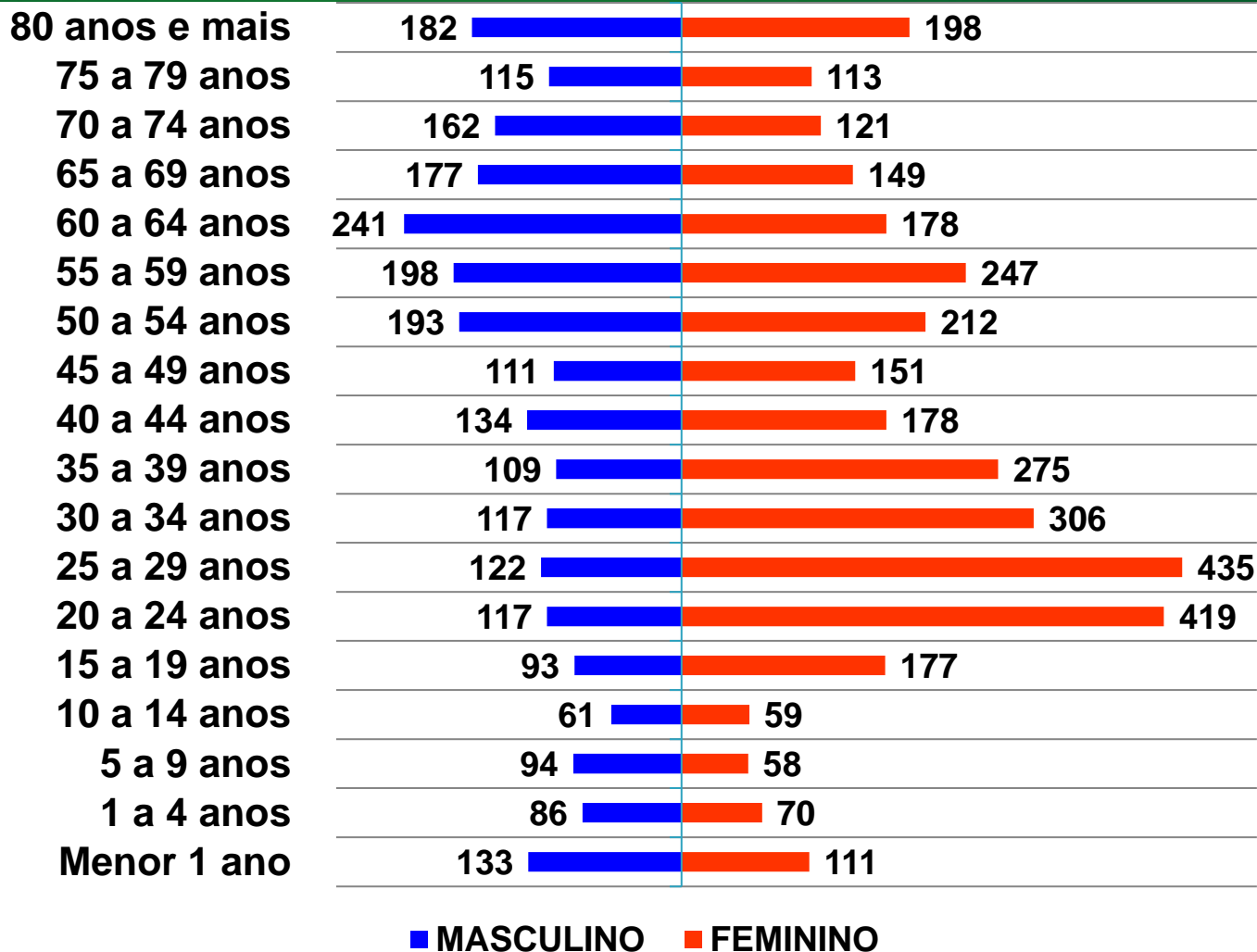
HISTÓRICO DE INTERNAMENTOS POR CAUSA

CAPÍTULO CID-10	2017	2018	2019	2020	2021	2022*
(PARTE 2)						
Doenças sist osteomuscular e tec conjuntivo	144	145	128	81	123	146
Sintomas sinais achad anorm ex clí e laborat	86	131	152	156	174	130
Algumas afec originadas no período perinatal	125	152	138	128	131	114
Doenças do sistema nervoso	134	169	146	99	87	110
Transtornos Mentais e Comportamentais	112	111	106	97	59	73
Doenças sangue órgãos hemat e transt imun	83	83	75	79	68	60
Doenças endócr. nutricionais e metabólicas	39	61	52	46	82	54
Mal cong deformid e anomalias cromos.	39	54	44	27	35	39
Doenças da pele e do tecido subcutâneo	38	49	49	20	36	25
Total	7.009	7.293	7.155	6.485	7.101	5.902



Vigilância em Saúde

Internamentos Hospitalares, por faixa etária, Toledo, Janeiro a Novembro 2022



VIGILÂNCIA EM SAÚDE

SÉRIE HISTÓRICA: NATALIDADE E MORTALIDADE

	2017	2018	2019	2020	2021	2022
NASCIDOS VIVOS	2162	2034	2071	1977	1959	2002
TAXA DE NATALIDADE / 1000 Hab.	16,3	15,17	14,70	14,05	13,7	13,83
ÓBITOS GERAIS	776	813	788	914	1258	956
TAXA DE MORTALIDADE GERAL / 1000 Hab.	5,73	6,05	5,59	6,45	8,82	6,61
NÚMERO DE ÓBITOS EM MENORES DE 1 ANO	21	29	22	15	18	22
TAXA DE MORTALIDADE INFANTIL / 1000 N.V	9,7	14,25	10,63	7,59	9,19	10,98
NÚMERO DE ÓBITOS MATERNOS	0	0	2	2	2	0
TAXA DE MORTALIDADE MATERNA/100.000	0	0	93,37	101,2	102,09	0
Nº DE ÓBITOS (DCNT) 30 A 69 ANOS	184	205	162	208	214	209
TAXA DE MORTALIDADE PREMATURA(DCNT) 30 A 69 ANOS	286,70	319,42	252,42	324,10	333,44	352,65



VIGILÂNCIA EM SAÚDE - COVID-19

Casos notificados e confirmados
Exames de PCR e TR realizados
Óbitos

	2020	2021	2022
CASOS NOTIFICADOS	41.698	99.682	85.553
PCR REALIZADOS PELO SUS	13.328	25.671	3.672
TR ANTÍGENO REALIZADOS PELO SUS*	--	--	32.738
CASOS CONFIRMADOS	9.583	19.263	22.052
ÓBITOS	97	374	41



PREFEITURA DO MUNICÍPIO DE TOLEDO

AUDIÊNCIA PÚBLICA

GESTÃO



GESTÃO

REDE DE SERVIÇO

REDE PRÓPRIA

DEPARTAMENTO DE GESTÃO EM SAÚDE

SETOR DE TRANSPORTE SANITÁRIO

OUVIDORIA DO SUS

SETOR DE REGULAÇÃO, CONTROLE E AVALIAÇÃO*

SETOR DE EDUCAÇÃO PERMANENTE EM SAÚDE**

REDE CONVENIADA

-

REDE CONTRATADA

LABORATÓRIO ANCHIETA

LABORATÓRIO BIO MAIS

LABORATÓRIO UNIPAR

TRANSPORTE – JACKS (LOCAÇÃO DE VEÍCULOS)

Fonte: Relatório do Departamento de Gestão

*Criado pela Portaria nº18 de 25/11/2022 (SMS)

**Criado pela Portaria nº19 de 25/11/2022 (SMS)

REGULAÇÃO: PROCOLOS E VISITAS TÉCNICAS*



*Os médicos reguladores realizaram diversas visitas nas Unidades da Atenção Primária no decorrer do ano de 2022, principalmente no 3º quadrimestre.

Também participaram de diversas discussões para elaborações de protocolos como de Endocrinologia

PARCERIA COM UFPR CAPACITAÇÃO E PARQUE DAS ÁGUAS*



*Foram ofertadas capacitações para profissionais das Casas Abrigos referente a Urgências e Emergências Pediátricas. Foram realizados exames para piscina no Parque das águas. Ações realizadas em parceria com UFPR curso de medicina. (Nov e Dez/2022)

PRÉ- CONFERÊNCIA DE SAÚDE JARDIM EUROPA - CMS E SMS*



*Pré-Conferência da Saúde realizada no Centro da Juventude do Jardim Europa (01/09/2022).
Realizada pelo Conselho Municipal com apoio da Saúde e Secretaria Municipal de Saúde
(Set/2022)

PRÉ- CONFERÊNCIA DE SAÚDE DEZ DE MAIO - CMS E SMS*




*Pré-Conferência da Saúde em Dez de Maio (06/10/2022).

Realizada pelo Conselho Municipal com apoio da Saúde e Secretaria Municipal de Saúde (Out/2022)

CONFERÊNCIA MUNICIPAL DE SAÚDE*



CONFERÊNCIA MUNICIPAL DE SAÚDE*



GESTÃO

Indicadores Pactuados*

INDICADORES		META 2022	Série Histórica				
			2018	2019	2020	2021	2022**
1	Taxa de mortalidade prematura (de 30 a 69 anos) pelo conjunto das quatro principais doenças crônicas não transmissíveis	322,91	319,42	252,42	324,10	303,84	325,65
2	Proporção de óbitos de mulheres em idade fértil (10 a 49 anos) investigado	100	100	100	100	100	100
3	Proporção de registro de óbitos com causa básica definida	100	98,1	99,0	98,1	98,31	97,59
4	Proporção de vacinas selecionadas do calendário nacional de vacinação para crianças menores de dois anos de idade	75	78	0	75	0	75%

* Neste ano, ainda não houve a pactuação de indicadores através da Regional de Saúde. A Pactuação Interfederativa foi descontinuada conforme nota técnica nº 20/2021-DGIP/SE/MS, tendo em vista que se tratava do período de 2017-2021.

**Dados preliminares.

GESTÃO

Indicadores Pactuados*

INDICADORES		META 2022	Série Histórica				
			2018	2019	2020	2021	2022**
5	Proporção de casos de doenças de notificação compulsória imediata (DNCI) encerrados em até 60 dias após notificação	100	100	100	100	100	100
6	Proporção de cura dos casos novos de hanseníase diagnosticados nos anos das coortes	90	100	57,14	84,60	83,30	100
8	Número de casos novos de sífilis congênita em menores de um ano de idade	0	0	2	2	0	0

* Neste ano, ainda não houve a pactuação de indicadores através da Regional de Saúde. A Pactuação Interfederativa foi descontinuada conforme nota técnica nº 20/2021-DGIP/SE/MS, tendo em vista que se tratava do período de 2017-2021.

**Dados preliminares.

GESTÃO

Indicadores Pactuados*

INDICADORES		META 2022	Série Histórica				
			2018	2019	2020	2021	2022**
9	Número de casos novos de aids em menores de 5 anos	0	0	0	0	0	0
10	Proporção de análises realizadas em amostras de água para consumo humano quanto aos parâmetros coliformes totais, cloro residual livre e turbidez	100%	128	105	102	100	101,67
11	Razão de exames citopatológicos do colo do útero em mulheres de 25 a 64 anos	0,43	0,61	0,69	0,39	0,56	0,52
12	Razão de exames de mamografia de rastreamento realizados em mulheres de 50 a 69 anos *	0,41	0,64	0,57	0,38	0,51	0,50

* Neste ano, ainda não houve a pactuação de indicadores através da Regional de Saúde. A Pactuação Interfederativa foi descontinuada conforme nota técnica nº 20/2021-DGIP/SE/MS, tendo em vista que se tratava do período de 2017-2021.

**Dados preliminares.

GESTÃO

Indicadores Pactuados*

INDICADORES	META 2022	Série Histórica				
		2018	2019	2020	2021	2022**
13 Proporção de parto normal no SUS e na saúde suplementar	36	35,81	40,92	36,41	34,97	35,21
14 Proporção de gravidez na adolescência entre as faixas etárias de 10 a 19 anos	9,99	8,95	7,93	7,13	7,7	7,6
15 Taxa de mortalidade infantil.	9	13,78	10,63	7,59	9,19	10,98
16 Número de óbitos maternos em determinado período e local de residência	2	0	2	2	2	0
17 Cobertura populacional estimada pelas equipes de atenção básica **	75	74,92	71,29	84,47	83	91,44

* Neste ano, ainda não houve a pactuação de indicadores através da Regional de Saúde. A Pactuação Interfederativa foi descontinuada conforme nota técnica nº 20/2021-DGIP/SE/MS, tendo em vista que se tratava do período de 2017-2021.

**Dados preliminares.

GESTÃO

Indicadores Pactuados*

INDICADORES	META 2022	Série Histórica				
		2018	2019	2020	2021	2022**
18 Cobertura de acompanhamento das condicionalidades de Saúde do Programa Auxílio Brasil(PAB)	85	89,08	94,88	77,18	82,72	84,57
19 Cobertura populacional estimada de saúde bucal na atenção básica ***	24	14,28	13,42	18,13	17,66	14,83
21 Ações de matriciamento sistemático realizadas por CAPS com equipes de atenção básica.	100	100	100	66,66	100	66,66

* Neste ano, ainda não houve a pactuação de indicadores através da Regional de Saúde. A Pactuação Interfederativa foi descontinuada conforme nota técnica nº 20/2021-DGIP/SE/MS, tendo em vista que se tratava do período de 2017-2021.

** Dados preliminares.

***OBS: Cobertura de Saúde Bucal tem dados referentes ao ano de Nov/2022 repassados pela 20ª Regional de Saúde.

Indicador 18 resultado da 2ª vigência/2022.

GESTÃO

Indicadores Pactuados*

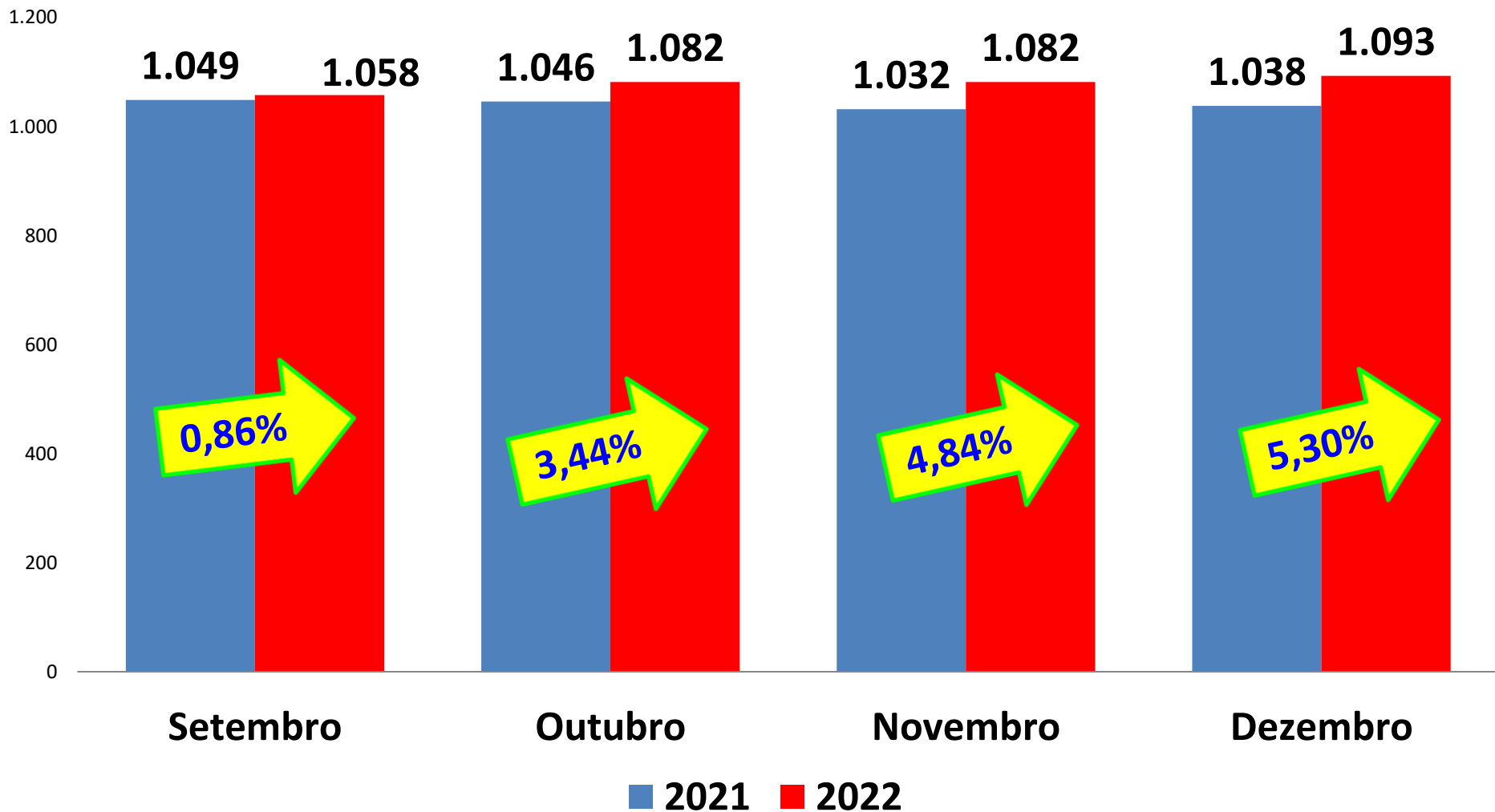
INDICADORES	META 2022	Série Histórica				
		2018	2019	2020	2021	2022**
22 Número de ciclos que atingiram mínimo de 80% de cobertura de imóveis visitados para controle vetorial da dengue	4	0	0	1	0	0
23 Proporção de preenchimento do campo "ocupação" nas notificações de agravos relacionados ao trabalho	100	100	100	100	100	100

* Neste ano, ainda não houve a pactuação de indicadores através da Regional de Saúde. A Pactuação Interfederativa foi descontinuada conforme nota técnica nº 20/2021-DGIP/SE/MS, tendo em vista que se tratava do período de 2017-2021.

**Dados preliminares.

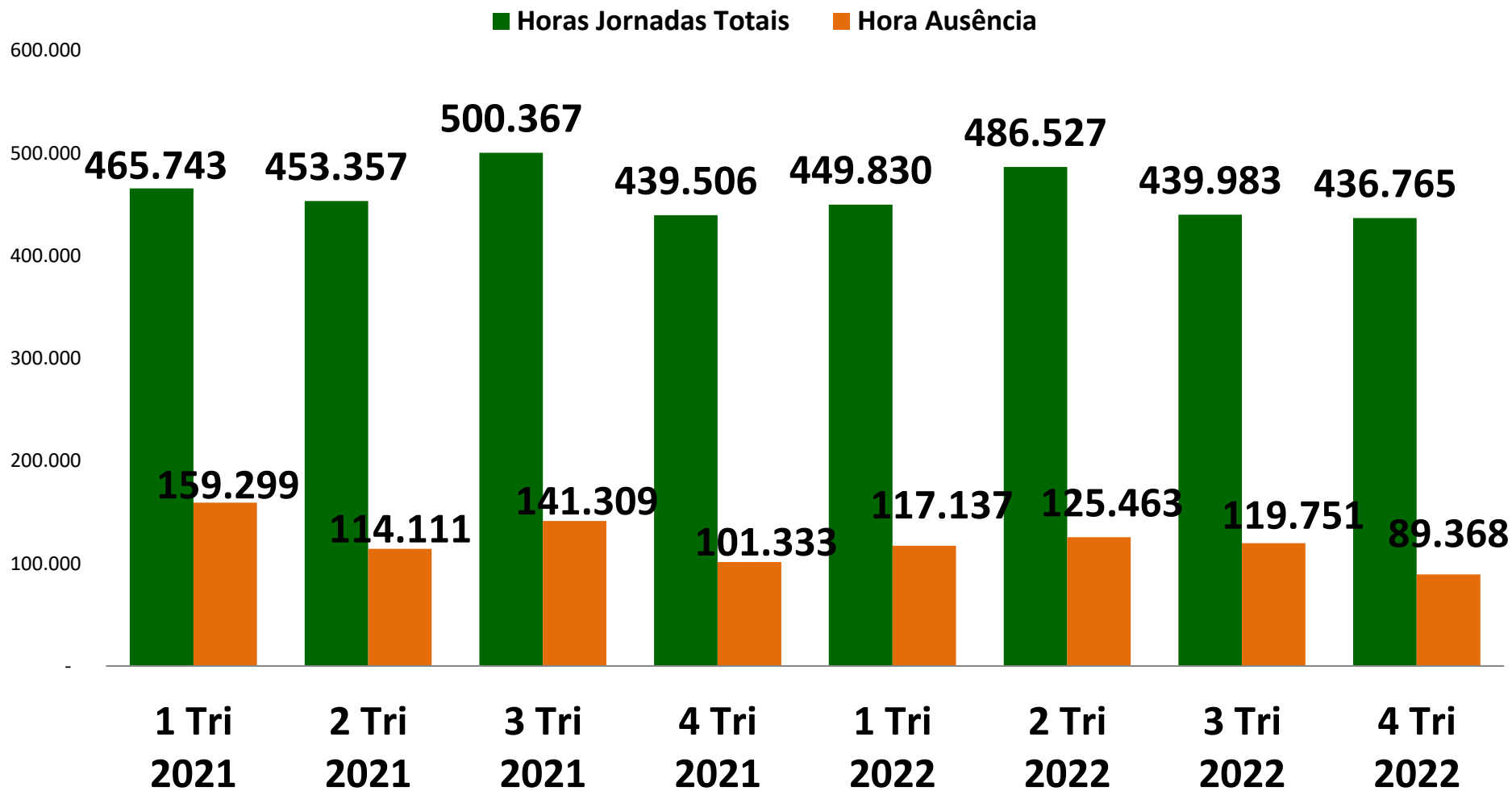
GESTÃO

SERVIDORES DA SECRETARIA DE SAÚDE



Recursos Humanos

ABSENTEÍSMO (em horas)



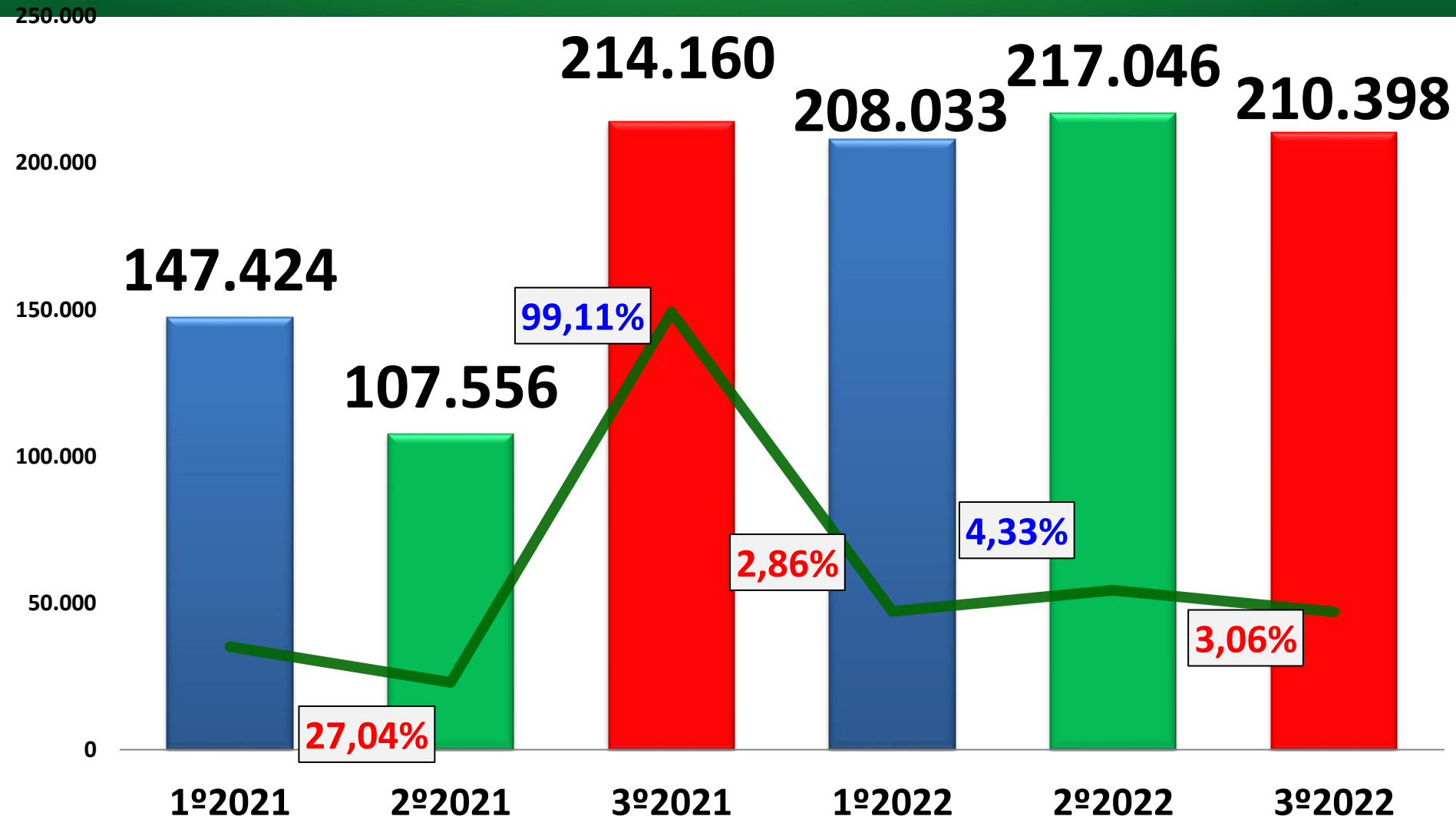
TRANSPORTES

	1º QD 2022	2º QD 2022	3º QD 2022
Transportados pelo Micro-Ônibus (Destino Cascavel)	4.204	5.152	4.553
Transportes em Ambulâncias (fora de Toledo)	292	288	277
Transportes em Ambulâncias (dentro de Toledo)	2.776	2.935	3.059
Passagens liberadas	3.651	4.872	4.592

Fonte: Relatório Estatístico e Sistema SIGS(Sistema Integrado de Gestão de Serviços de Saúde)

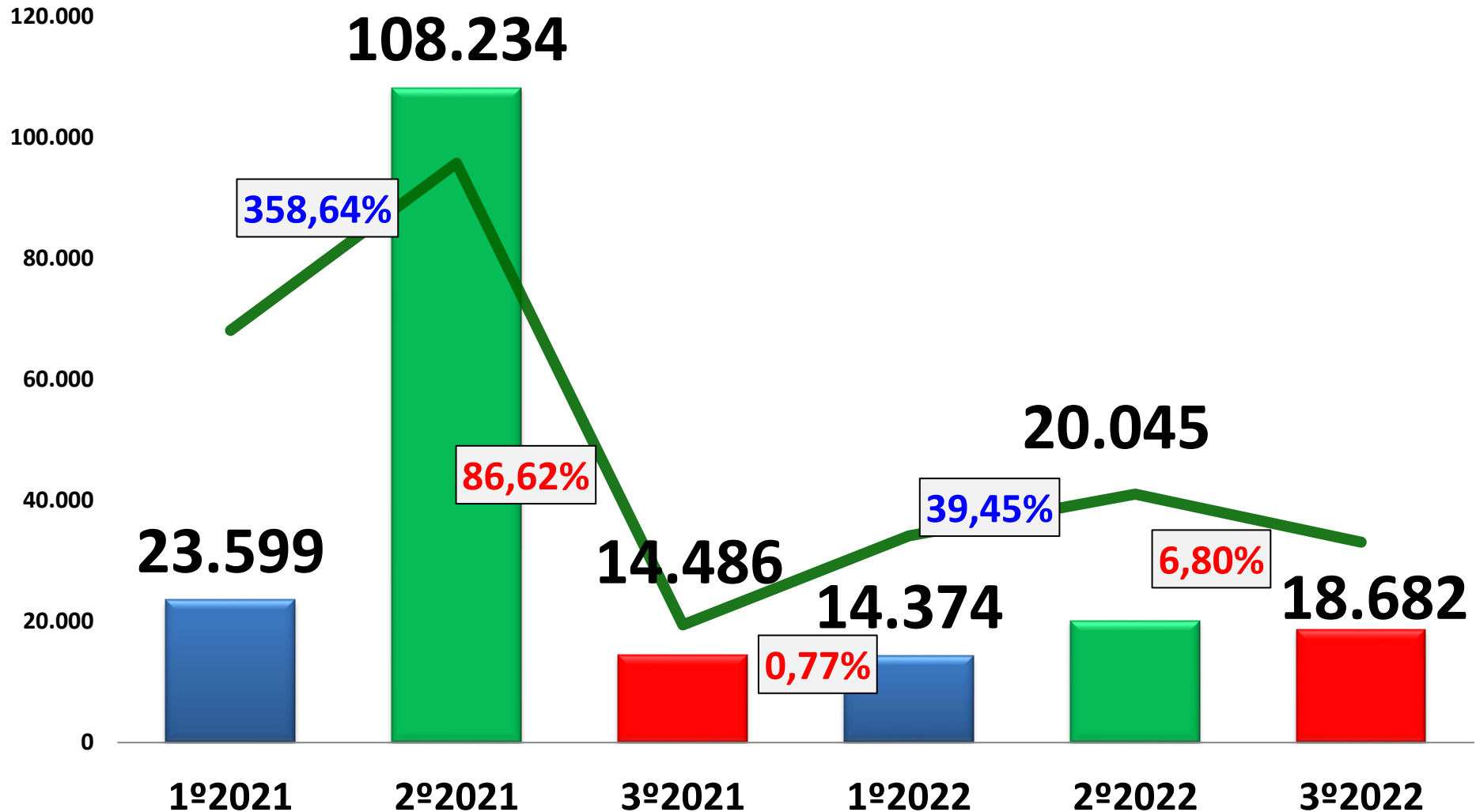
GESTÃO

EXAMES LABORATORIAIS - SUS*



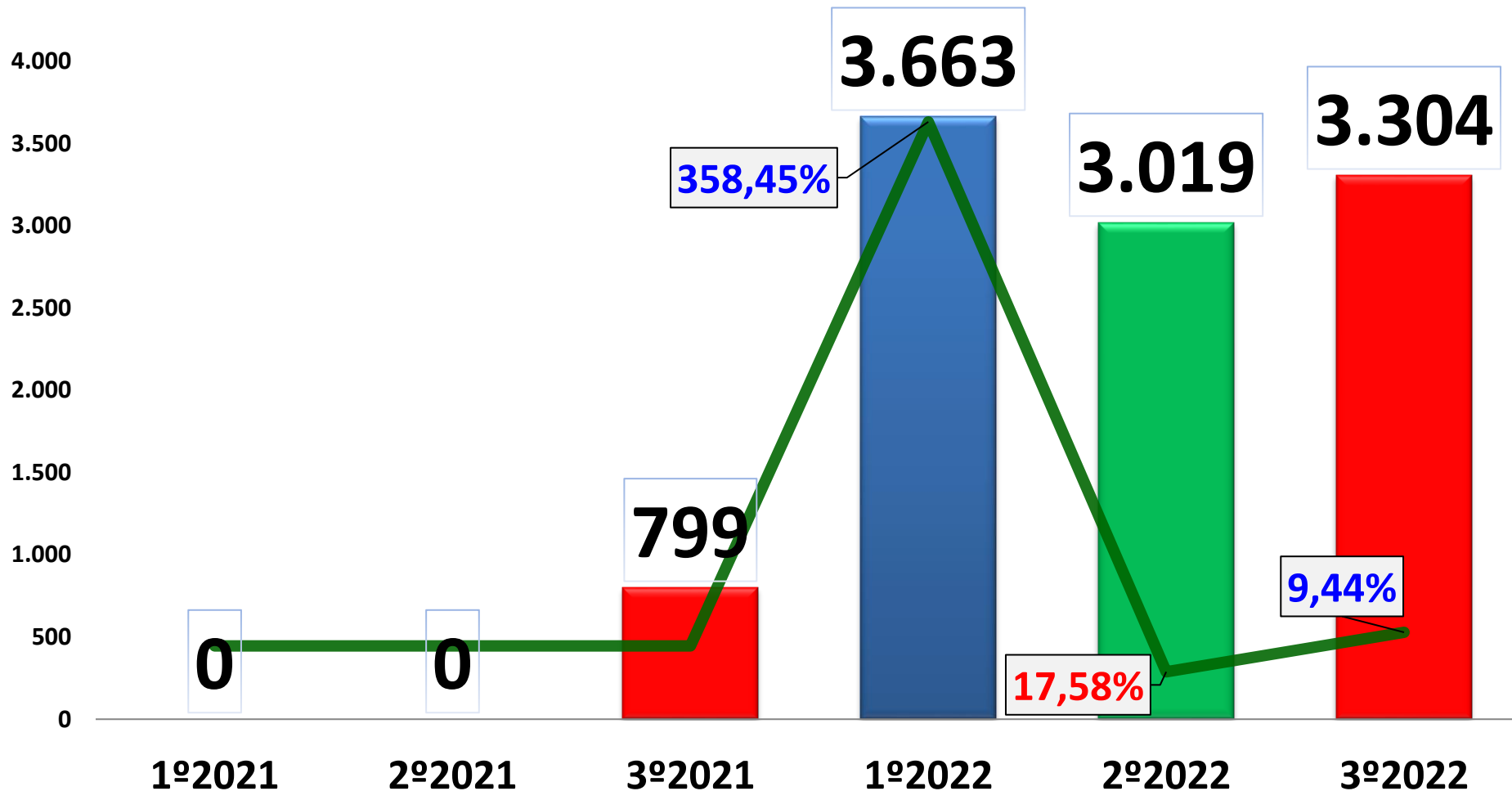
GESTÃO

EXAMES LABORATORIAIS - CISCOPAR



GESTÃO

INTERAÇÕES COM USUÁRIO*



Fonte: Sistema SIGS(Sistema Integrado de Gestão de Serviços de Saúde)

*Ferramenta nova implantada em Out/2021. São registrados: enc. De Especialidades, Buscas ativas, Orientações aos pacientes, etc.

PREFEITURA DO MUNICÍPIO DE TOLEDO

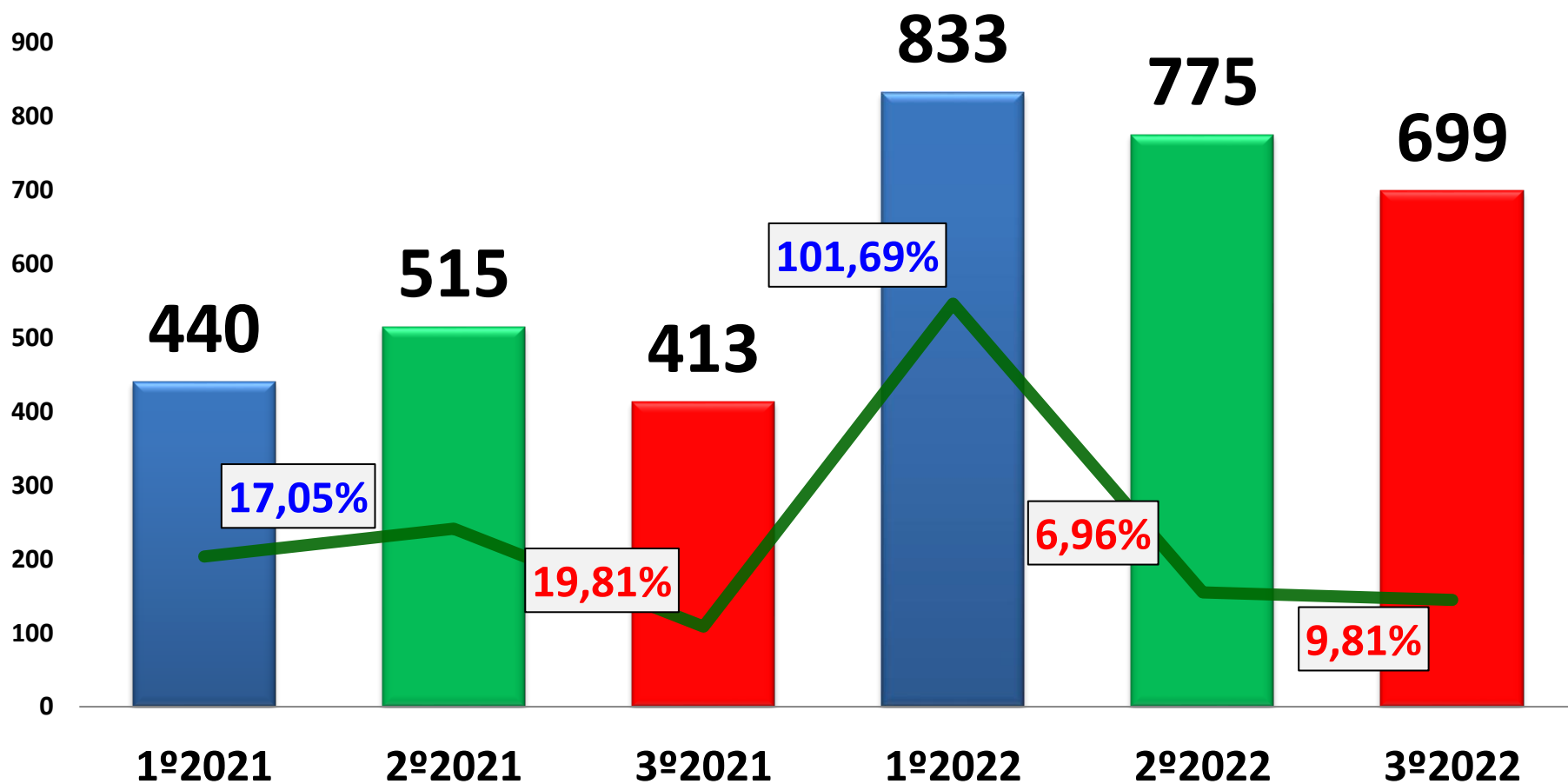
AUDIÊNCIA PÚBLICA

OUVIDORIA DO SUS



Ouvidoria do SUS

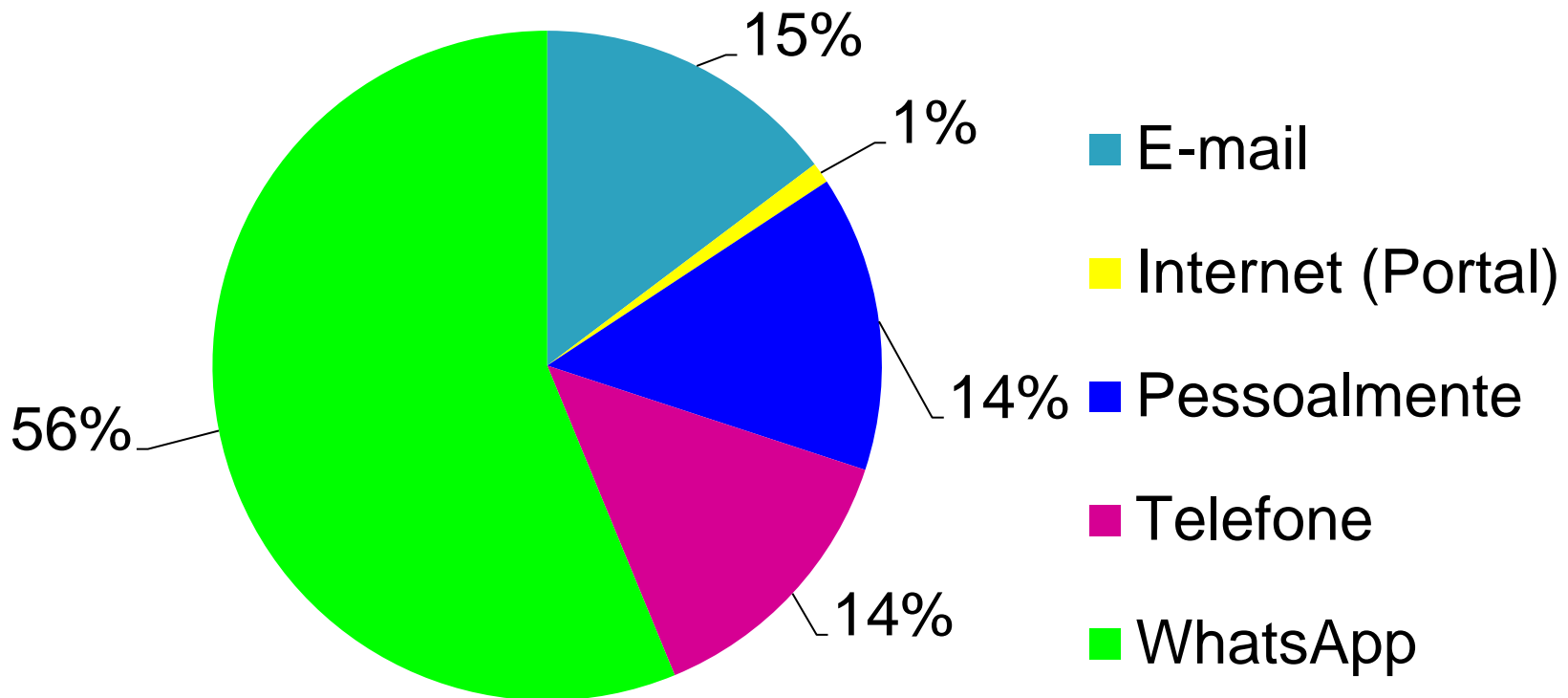
HISTÓRICO DE ATENDIMENTOS



Ouvidoria do SUS

Meio de Contato— Setembro a Dezembro de 2022

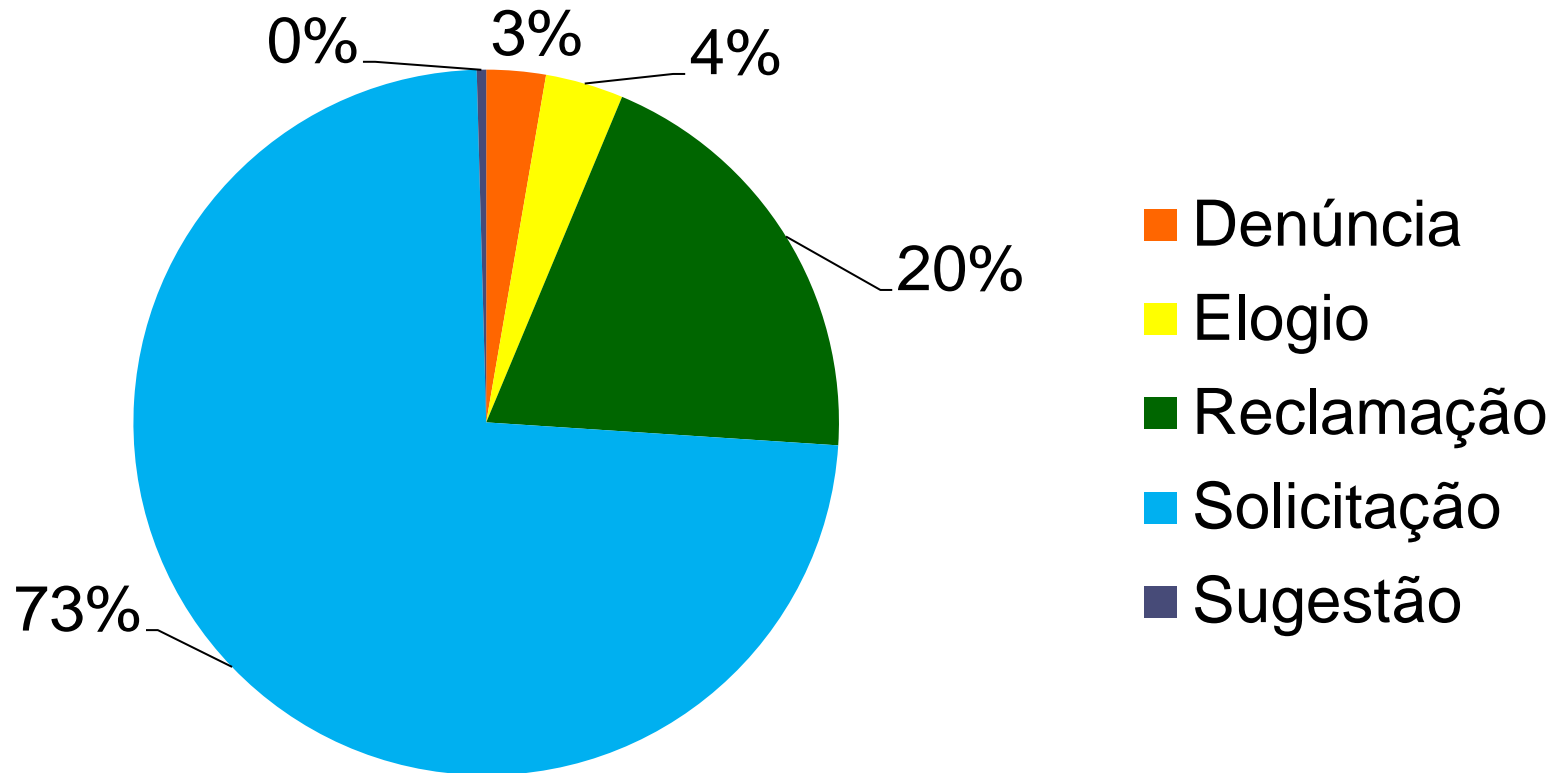
MEIO DE CONTATO



Ouvidoria do SUS

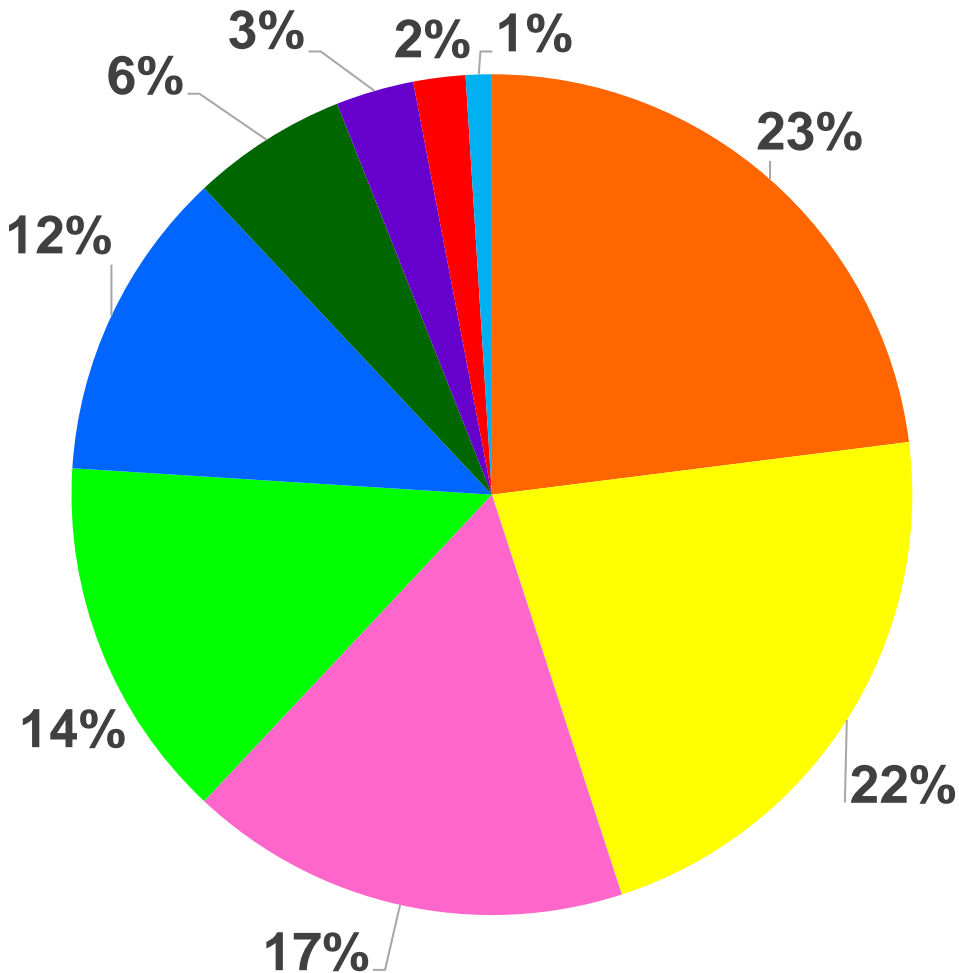
Manifestações Registradas – Setembro a Dezembro de 2022

CLASSIFICAÇÃO DAS MANIFESTAÇÕES



Ouvidoria do SUS

Manifestações por Setor – Setembro a Dezembro de 2022



- DEPARTAMENTO ATENÇÃO PRIMÁRIA EM SAÚDE
- DEPARTAMENTO REDE ESPECIALIZADA
- DEPARTAMENTO DE ASSISTÊNCIA FARMACÊUTICA
- EXTERNOS
- DEPARTAMENTO DE VIGILÂNCIA EM SAÚDE
- DEPARTAMENTO REDE URGÊNCIA E EMERGÊNCIA
- DEPARTAMENTO GESTÃO EM SAÚDE
- DEPARTAMENTO DE SAÚDE MENTAL
- DEPARTAMENTO ADMINISTRATIVO

Ouvidoria do SUS

SOLICITAÇÃO POR ASSUNTO – 3ºQD de 2022

Assunto da Solicitação (Parte 1)	Qtde.
Acesso aos serviços hospitalares(internamento, cirurgia, SADT)- Esfera Municipal	147
Tratamento Fora de Domicílio - TFD - Esfera Municipal	90
Medicamentos não padronizados pelo SUS - Esfera Estadual	77
Consulta UBS/Atendimento/Tratamento - Esfera Municipal.	52
Inspeção em Estabelecimento Comercial/Industrial/Residencial - Esfera Municipal	27
Suspeita de dengue - Esfera Municipal	24
Medicamentos da atenção básica - Esfera Municipal	22
Solicitação de medicamentos e outros insumos	20
Criação de animais para abate em área urbana/vigilância Sanitária- Esfera Municipal	17
CAPS/Saúde Mental	5
Mau atendimento do profissional médico da rede SUS- Esfera Municipal	5
Demora/espera no Atendimento - Esfera Municipal	4
Central de Regulação de Leitos/Consulta	3
VACINA/CORONAVIRUS	3

Ouvidoria do SUS

SOLICITAÇÃO POR ASSUNTO – 3ºQD de 2022

Assunto da Solicitação (Parte 2)	Qtde.
Mau atendimento de profissional de saúde - Esfera Municipal	2
Solicitação de informações sobre medicamentos - Esfera Estadual	2
Acesso aos serviços hospitalares(internamento, cirurgia, SADT)	1
Cartão SUS	1
Demora/espera no Atendimento - Esfera Estadual	1
Elogio ao Profissional de Saúde - Esfera Municipal	1
Estrutura física de Hospital e/ou Unidade Básica de Saúde	1
Exames de Atenção Básica / Espera - Esfera Municipal	1
Gestão de hospital contratualizado pelo SUS	1
Informações na área da saúde	1
Informações na área da saúde - Esfera Municipal	1
Mau atendimento do profissional médico da rede SUS	1
Recursos Humanos - Questões funcionais	1
Recursos Humanos - Questões funcionais - Esfera Municipal	1
Suplementação/Leite	1
Transporte/Colisão veículo público/Irregularidade no trânsito	1

Ouvidoria do SUS

RECLAMAÇÃO POR ASSUNTO – 3ºQD de 2022

Assunto da Reclamação	Qtde.
Consulta UBS/Atendimento/Tratamento - Esfera Municipal.	57
Acesso aos serviços hospitalares(internamento, cirurgia, SADT)- Esfera Municipal	14
Mau atendimento de profissional de saúde - Esfera Municipal	13
Mau atendimento do profissional médico da rede SUS- Esfera Municipal	13
Demora/espera no Atendimento - Esfera Municipal	8
Solicitação de medicamentos e outros insumos	6
Medicamentos da atenção básica - Esfera Municipal	4
CAPS/Saúde Mental	3
Demora/espera no Atendimento - Esfera Estadual	3
Estrutura física de Hospital e/ou Unidade Básica de Saúde	3
Transporte/Colisão veículo público/Irregularidade no trânsito	3
Exames de Atenção Básica / Espera - Esfera Municipal	2
Atendimento	1
Conflito entre servidores públicos - Esfera Municipal	1
Demora/espera no atendimento	1
Inspeção em Estabelecimento Comercial/Industrial/Residencial - Esfera Municipal	1
Mau atendimento do profissional médico da rede SUS	1
Medicamentos especializados e/ou estratégicos - Esfera Estadual	1
Recursos Humanos - Questões funcionais - Esfera Municipal	1
Solicitação de informações sobre medicamentos - Esfera Estadual	1
Suspeita de dengue - Esfera Municipal	1

Ouvidoria do SUS

ELOGIO POR ASSUNTO – 3ºQD de 2022

Assunto do Elogio	Qtde.
Elogio ao Profissional de Saúde - Esfera Municipal	20
Elogio ao profissional da Ouvidoria - Esfera Municipal	2
Elogio ao profissional médico	2
Elogio ao profissional de enfermagem	1

Ouvidoria do SUS

DENÚNCIA POR ASSUNTO – 3ºQD de 2022

Assunto da Denúncia	Qtde.
Inspeção em Estabelecimento Comercial/Industrial/Residencial - Esfera Municipal	11
Mau atendimento do profissional médico da rede SUS- Esfera Municipal	4
Assédio moral entre servidores - Esfera Municipal	1
Criação de animais para abate em área urbana/vigilância Sanitária- Esfera Municipal	1
Demora/espera no atendimento	1
Suspeita de dengue - Esfera Municipal	1

Ouvidoria do SUS

SUGESTÃO POR ASSUNTO – 3ºQD de 2022

Assunto da Sugestão	Qtde.
Consulta UBS/Atendimento/Tratamento - Esfera Municipal.	1
CAPS/Saúde Mental	1
Medicamentos da atenção básica - Esfera Municipal	1

PREFEITURA DO MUNICÍPIO DE TOLEDO

AUDIÊNCIA PÚBLICA

OBRIGADA!

