



MUNICÍPIO DE TOLEDO
RELATÓRIO RESUMIDO DA EXECUÇÃO ORÇAMENTÁRIA
ORÇAMENTOS FISCAL E DA SEGURIDADE SOCIAL
DEMONSTRATIVO DA EXECUÇÃO DAS DESPESAS POR FUNÇÃO/SUBFUNÇÃO
JANEIRO A DEZEMBRO/2023 / BIMESTRE NOVEMBRO-DEZEMBRO

LRP, Art. 52, inciso II, alínea "c" - Anexo II


FUNÇÃO/SUBFUNÇÃO	INICIAL	ATUALIZADA (a)	DESPESA EMPENHADA		SALDO (c) = (a - b)	DESPESAS LIQUIDADAS		SALDO (e) = (a - d)
			No Bimestre	Até o Bimestre (b)		% (b/total b)	No Bimestre	
DESPESAS (EXC. INTL LEGISLATIVA)	791.555.730,17	935.068.430,26	119.068.300,83	797.387.052,60	137.681.377,66	149.264.786,92	756.059.424,59	179.009.005,67
ADMINISTRAÇÃO	13.429.500,00	13.429.500,00	3.336.219,18	13.593.057,23	-163.557,23	2.692.086,43	12.015.948,39	1.413.551,61
SEGURANÇA PÚBLICA	53.610.201,24	55.563.799,53	5.860.614,83	50.970.826,80	4.592.972,73	7.815.643,17	48.367.014,70	7.196.784,83
ASSISTÊNCIA SOCIAL	9.065.053,28	9.578.914,83	1.177.479,58	8.915.070,33	663.844,50	1.622.140,17	8.717.164,57	861.750,26
PREVIDÊNCIA SOCIAL	39.623.024,90	47.009.590,38	5.267.166,50	43.870.874,77	3.138.715,61	8.931.005,32	40.957.474,97	6.052.115,41
SAÚDE	93.870.000,00	104.786.000,00	20.815.416,34	101.482.550,71	3.303.449,29	20.815.416,34	101.479.051,71	3.306.948,29
TRABALHO	182.364.578,25	208.414.077,76	33.915.269,43	199.851.856,91	8.562.220,85	37.962.445,05	194.111.741,90	14.302.335,86
EDUCAÇÃO	152.274.200,77	186.857.643,99	2.369.112,56	174.400.454,51	3.945.730,44	3.034.611,41	16.058.704,69	5.287.480,26
CULTURA	6.797.404,62	8.814.286,77	1.809.331,66	7.120.077,59	12.285.129,49	31.227.643,66	169.226.634,31	17.631.009,68
DIREITOS DA CIDADANIA	9.011.421,46	11.088.717,88	755.068,59	7.261.510,64	1.694.209,18	1.248.337,37	5.900.936,62	2.913.350,15
URBANISMO	51.023.228,24	68.461.566,27	2.780.557,20	50.300.281,39	3.827.207,24	927.230,32	6.796.247,62	4.292.470,26
HABITAÇÃO	2.303.959,52	797.505,11	50.072,78	491.392,11	18.161.284,88	8.907.861,19	41.657.036,01	26.804.530,26
SANEAMENTO	9.400,00	844.453,41	111.649,79	835.253,41	306.113,00	6.302,15	305.546,31	491.958,80
GESTÃO AMBIENTAL	17.677.314,36	20.837.471,54	1.108.575,55	18.280.898,52	2.556.573,02	3.175.296,33	15.810.572,51	282.480,85
AGRICULTURA	2.292.045,10	2.253.843,15	0,00	2.208.724,72	45.118,43	110.426,33	15.810.572,51	5.026.899,03
INDÚSTRIA	1.906.775,66	1.753.130,18	103.012,62	1.069.297,54	683.832,64	164.728,35	2.064.586,86	189.256,29
COMÉRCIO E SERVIÇOS	1.695.669,04	5.034.064,79	2.306.663,19	4.811.325,45	222.739,34	2.547.324,99	1.022.017,89	731.112,29
COMUNICAÇÕES	2.927.985,46	3.266.691,76	218.283,06	2.992.761,30	273.930,46	409.755,55	3.404.545,11	1.629.519,68
TRANSPORTE	23.868.613,31	46.706.852,82	2.126.033,87	39.304.335,92	7.402.516,90	8.662.661,77	33.658.045,98	689.750,67
DESPORTO E LAZER	12.875.112,98	15.336.290,94	1.662.101,15	13.415.493,11	1.920.797,83	2.595.239,97	12.750.459,46	13.048.806,84
ENCARGOS ESPECIAIS	36.012.981,16	43.161.608,87	6.391.620,28	38.638.495,14	4.523.113,73	6.408.631,05	38.616.781,33	2.585.831,48
RESERVA DE CONTINGÊNCIA	3.086.000,00	3.086.000,00	0,00	0,00	3.086.000,00	0,00	0,00	4.544.827,54
RESERVA DO RPPS	56.640.235,33	56.640.235,33	0,00	0,00	56.640.235,33	0,00	0,00	3.086.000,00
DESPESAS (INTRA-ORÇAMENTARIAS)	87.061.464,36	99.633.601,37	20.140.972,68	95.498.696,54	4.134.904,83	18.640.972,68	93.998.696,54	56.640.235,33
TOTAL (III) = (I+II)	878.917.194,53	1.034.702.031,63	139.209.273,51	892.885.749,14	141.816.282,49	167.905.759,60	850.058.121,13	184.643.910,50




 Luis Acarberto Beto Lunitti Pagnussatt
 Prefeito do Município de Toledo



 Cleusa Elaine Schnee Ullmann
 Controle Interno



 Jadyr Cláudio Donin
 Secretário da Fazenda



 Milton Endler
 Téc. Cont. PR-024412/O-4