

PREFEITURA DO MUNICÍPIO DE TOLEDO

AUDIÊNCIA PÚBLICA

PRESTAÇÃO DE CONTAS 3º QUADRIMESTRE 2023

SMS

Secretaria de Saúde



RELATÓRIO DE GESTÃO QUADRIMESTRAL

LEI COMPLEMENTAR Nº 141, DE 13 DE JANEIRO DE 2012

Regulamenta o § 3º do art. 198 da Constituição Federal para dispor sobre os valores mínimos a serem aplicados anualmente pela União, Estados, Distrito Federal e Municípios em ações e serviços públicos de saúde; estabelece os critérios de rateio dos recursos de transferências para a saúde e as normas de fiscalização, avaliação e controle das despesas com saúde nas 3 (três) esferas de governo.

RELATÓRIO DE GESTÃO QUADRIMESTRAL

Art. 36. O gestor do SUS em cada ente da Federação elaborará Relatório detalhado referente ao quadrimestre anterior, o qual conterá, no mínimo, as seguintes informações:

I - montante e fonte dos recursos aplicados no período;

II - auditorias realizadas ou em fase de execução no período e suas recomendações e determinações;

III - oferta e produção de serviços públicos na rede assistencial própria, contratada e conveniada, cotejando esses dados com os indicadores de saúde da população em seu âmbito de atuação.

PREFEITURA DO MUNICÍPIO DE TOLEDO

AUDIÊNCIA PÚBLICA

ADMINISTRATIVO E

FINANCEIRO



RECEITAS DA SAÚDE



RECEITAS DE IMPOSTOS*

(BASE PARA CÁLCULO DO MÍNIMO CONSTITUCIONAL DE 15% PARA SER APLICADO EM SAÚDE*)

DEMONSTRATIVO DA ORIGEM E APLICAÇÃO EM AÇÕES E SERVIÇOS (EC29 e LC141/2012)			
1. BASE DE CALCULO DA ORIGEM DOS RECURSOS	2022	2023	Variação %
RECEITAS DE IMPOSTOS MUNICIPAIS LIQUIDADADA (I)	R\$ 171.288.223,83	R\$ 195.143.088,18	13,93
1.1- IPTU	45.007.583,67	51.368.176,25	14,13
1.2 - ITBI	21.773.839,71	21.864.574,17	0,42
1.3 - ISSQN	54.683.662,44	62.732.467,13	14,71
1.4 - IRRF	32.365.632,28	40.729.291,08	25,84
1.5 - ITR	-	-	-
1.6 - Multas, juros de mora e out. encarg especiais de Impostos	625.349,70	989.268,39	58,19
1.7 - Dívida Ativa dos Impostos	13.083.906,22	12.504.048,49	-4,43
1.8 - Multas, juros de mora e outr.encarg da Dívida Ativa	3.748.249,81	4.955.262,67	32,20
RECEITAS DE TRANSFERÊNCIAS CONSTITUCIONAIS E LEGAIS (II)	R\$ 344.023.643,52	380.424.580,72	10,58
1.9 - Cota-Parte FPM (Federal)	120.739.549,09	123.154.495,02	2,00
1.10 - Cota-Parte ITR (Federal)	2.569.553,50	3.071.342,74	19,53
1.11 - Cota-Parte IPVA (Estadual)	43.142.450,56	51.647.230,42	19,71
1.12 - Cota-Parte ICMS (Estadual)	175.558.838,75	196.171.097,46	11,74
1.13 - Cota-Parte IPI Exportação (Federal)	2.013.251,62	2.008.331,01	-0,24
1.14 - Desoneração ICMS (LC 87/96)	-	-	0,00
1.15 – Outras Transf. ou Compensações Fin. Provenientes de impos.	-	4.372.084,07	100
TOTAL RECEITAS P/APURAÇÃO APLICAÇÃO EM SAÚDE (III) = (I) + (II)	515.311.867,35	575.567.668,90	11,69
APLICAÇÃO MÍNIMA OBRIGATÓRIA EM SAÚDE (15%)	R\$ 77.296.780,10	86.335.150,33	11,69

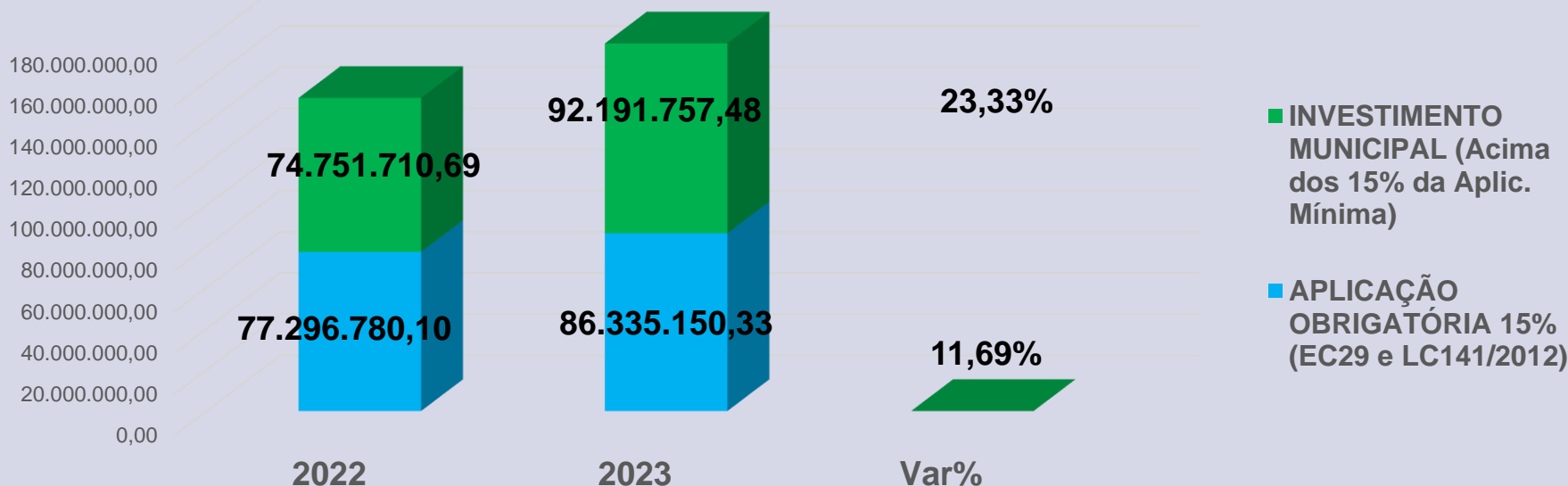
*RECEITAS DE IMPOSTOS = SERVE COMO BASE DE CÁLCULO A VERIFICAÇÃO DA APLICAÇÃO MÍNIMA OBRIGATÓRIA EM SAÚDE, 15% DO TOTAL DAS RECEITAS DE IMPOSTOS(III), CONFORME EC29 E LC141/2012.



SAÚDE - RECEITAS MUNICIPAIS APLICADAS*

Resumo Receitas	2022	2023	Var%
APLICAÇÃO OBRIGATÓRIA 15% (EC29 e LC141/2012)	77.296.780,10	86.335.150,33	11,69
INVESTIMENTO MUNICIPAL (Acima dos 15% da Aplic. Mínima)	74.751.710,69	92.191.757,48	23,33
TOTAL MUNICIPAL	152.048.490,79	178.526.907,82	17,41

RESUMO DA RECEITA MUNICIPAL 2022-2023



*RECEITAS MUNICIPAIS APLICADAS = { APLIC. OBRIGATÓRIA (15%) + INVESTIMENTO MUNICIPAL }



RECEITAS VINCULADAS À SAÚDE (TRANSFERÊNCIAS)*

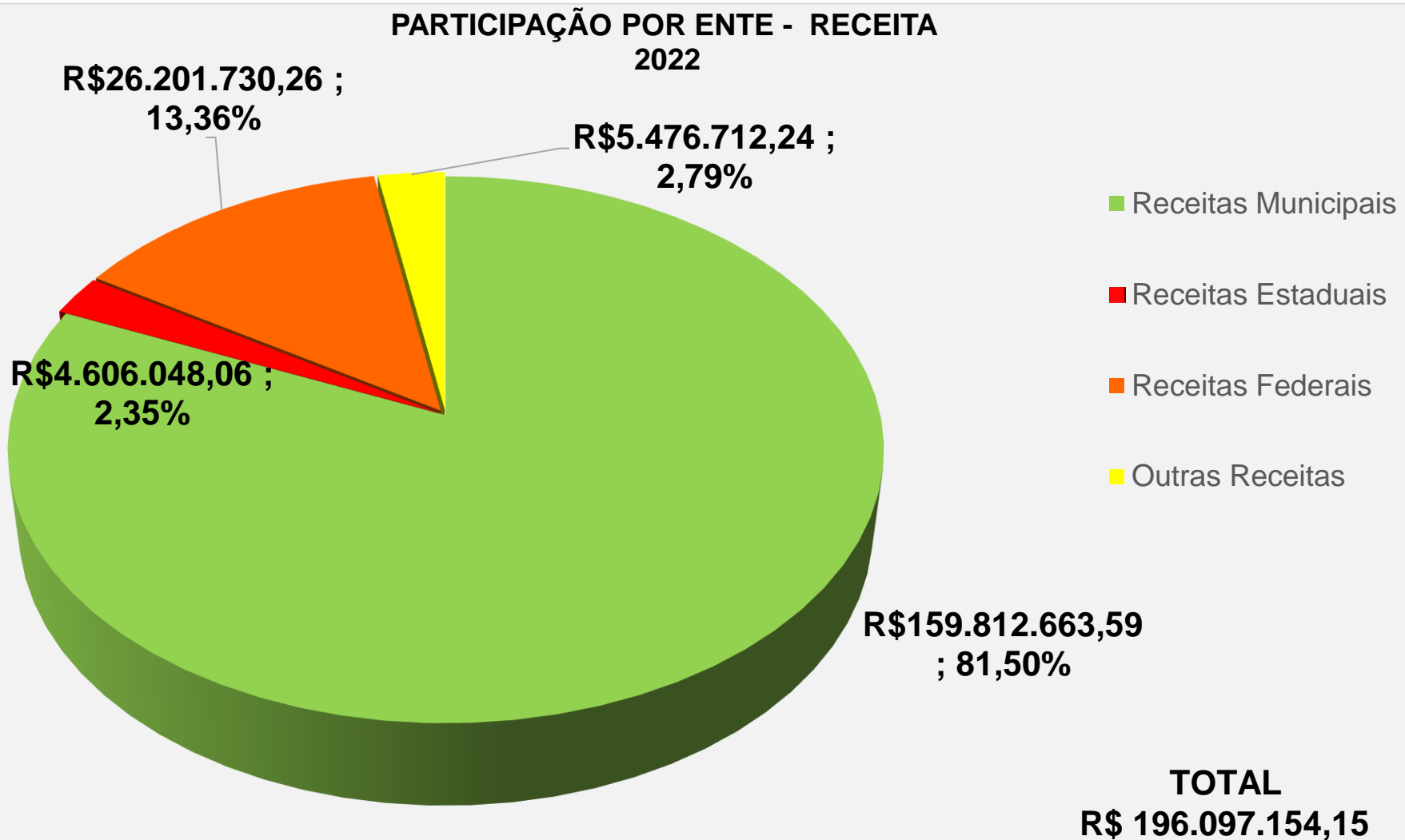
Origem das Receitas Vinculadas	2022	2023	Var.%
Receitas Municipais	159.812.663,59	180.527.059,68	12,96
Taxa Vigilância	1.314.629,36	1.381.401,58	5,08
Transferência do Município	158.498.034,23	179.145.658,10	13,03
Receitas Estaduais	4.606.048,06	8.760.079,00	90,19
Receitas repassadas pelo Estado	4.606.048,06	8.760.079,00	90,19
Receitas Federais	26.201.730,26	29.272.524,97	11,72
Recursos repassados pelo SUS**	25.578.957,18	28.448.750,87	11,22
Aplicações Financeiras rec. SUS	622.773,08	823.774,10	32,28
Receitas Outras	5.476.712,24	5.432.322,82	-0,81
Aplicações Financeiras demais fontes	1.884.764,28	1.894.364,82	0,51
MPT 9ª Região	30.233,77	0,00	-100
Recursos dos Municípios (CONSAMU)	3.561.714,19	3.537.958,00	-0,67
TOTAL	R\$ 196.097.154,15	223.991.986,47	14,23

*RECEITAS VINCULADAS À SAÚDE = SOMA DAS RECEITAS DE TRANSFERÊNCIAS FEDERAIS, ESTADUAIS, CONSÓRCIOS E DA TAXA DE VIGILÂNCIA VINCULADAS À SAÚDE.

**Recursos repassados pelo SUS



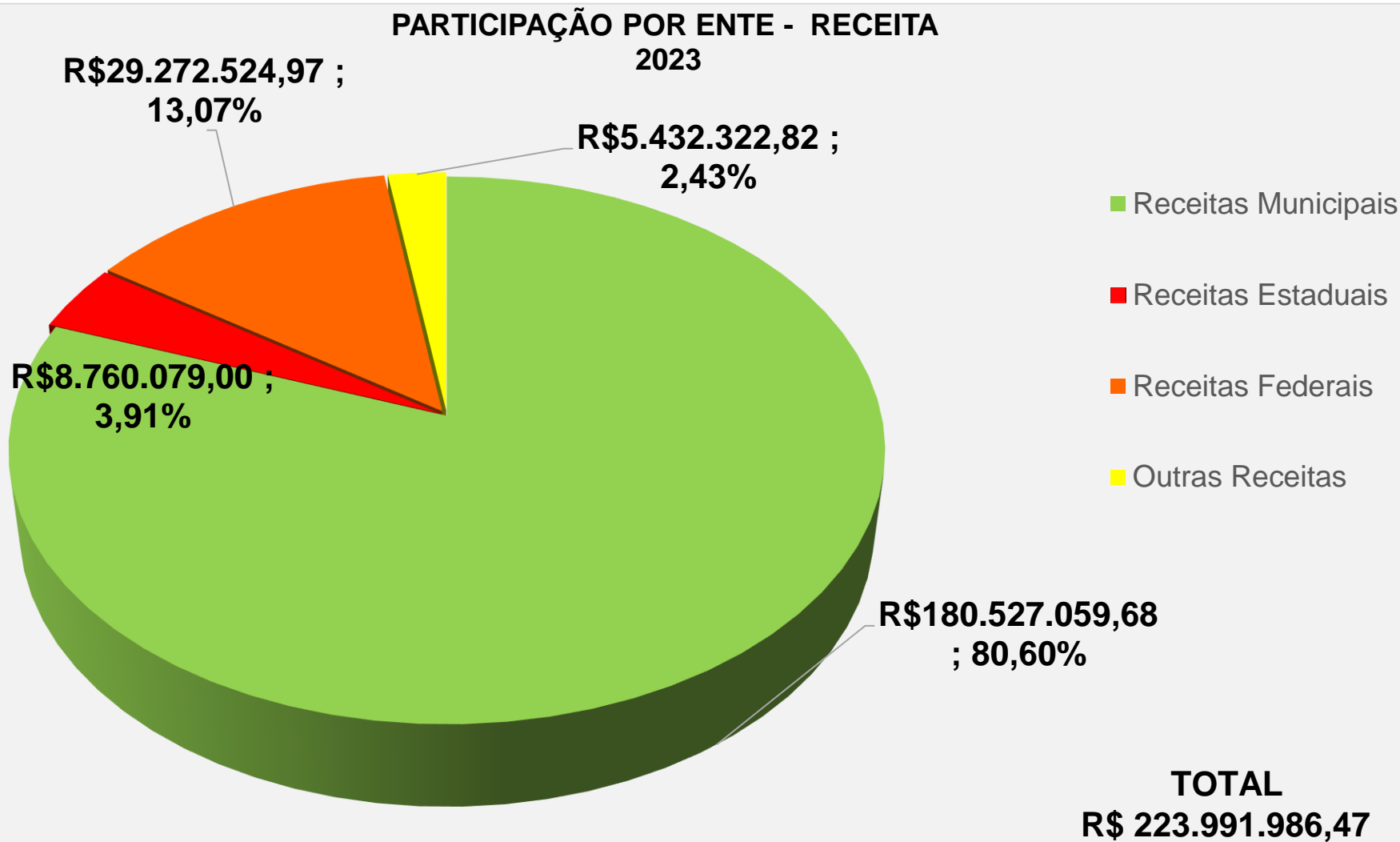
PARTICIPAÇÃO POR ENTE - RECEITA - 2022



-Receitas Municipais: 15% de aplicação obrigatória + investimento Municipal + Taxa Vigilância.
-Outras Receitas: Aplic. Financeiras demais fontes + MPT 9ª Região + Recursos dos Municípios (CONSAMU).



PARTICIPAÇÃO POR ENTE - RECEITA - 2023



-Receitas Municipais: 15% de aplicação obrigatória + investimento Municipal + Taxa Vigilância.
-Outras Receitas: Aplic. Financeiras demais fontes + MPT 9ª Região + Recursos dos Municípios (CONSAMU).

RECEITA X DESPESAS COVID19 – 2022

Descrição Origem	Fonte	Origem	Receita Arrecadada (11/03/2020-30/04/2022)		Rendimen	Rendiment	Rendime	Executado	Executado	Executado	Saldo em 31/12/23
			Data	R\$	tos 2020	os 2021	ntos 2022	2020 (Pagamento)	2021 (Pagamento)	2022 (Pagamento)	
					R\$	R\$	R\$	R\$	R\$	R\$	R\$
TOTAL DAS RECEITAS POR FONTE	1019	FEDERAL	-	5.666.984,49	32.156,03	41.924,10	10.439,32	1.375.996,31	3.984.954,82	165.675,55	3.449,20
Bl de Custeio das Ações e Serv. Pub. de Saúde - (COVID-19) Port. 480	1019	FEDERAL	02/04/2020	277.144,00	32.156,03	41.924,10	10.439,32	1.375.996,31	3.984.954,82	165.675,55	0,00
Bl de Custeio das Ações e Serv. Pub. de Saúde - (COVID-19) Port. 480	1019	FEDERAL	14/04/2020	491.187,46							
Bl de Custeio das Ações e Serv. Pub. de Saúde - (COVID-19) Port. 1.666	1019	FEDERAL	24/07/2020	1.550.000,00							
Bl de Custeio das Ações e Serv. Pub. de Saúde - (COVID-19) Port. 1.666	1019	FEDERAL	14/08/2020	649.485,00							
Bl de Custeio das Ações e Serv. Pub. de Saúde - (COVID-19) Port. 1.666	1019	FEDERAL	19/08/2020	748.405,00							
Bl de Custeio das Ações e Serv. Pub. de Saúde - (COVID-19) Port. 1.666	1019	FEDERAL	31/08/2020	411.740,00							
Bl de custeio das Ações e Serv. Pub. de Saúde (COVID-19) Port. 2.358/20	1019	FEDERAL	06/10/2020	216.000,00							
Bl de custeio das Ações e Serv. Pub. de Saúde (COVID-19) Port. 2.405/20	1019	FEDERAL	14/08/2020	161.020,00							
Bl de custeio das Ações e Serv. Pub. de Saúde (COVID-19) Port. 2.222/20	1019	FEDERAL	14/08/2020	154.530,00							
Bl de custeio das Ações e Serv. Pub. de Saúde (COVID-19) Port. 430/2020	1019	FEDERAL	26/11/2020	105.000,00							
Bl de custeio das Ações e Serv. Pub. de Saúde (COVID-19) Port. 2.994/20	1019	FEDERAL	30/11/2020	115.187,50							
Bl de custeio das Ações e Serv. Pub. de Saúde (COVID-19) Port. 3.008/20	1019	FEDERAL	30/11/2020	9.655,00							
Bl de custeio das Ações e Serv. Pub. de Saúde (COVID-19) Port. 3.350/20	1019	FEDERAL	30/12/2020	177.866,25							
Enfrentamento da emergência de Saúde - (Covid-19) Port. 731-2021	1019	FEDERAL	25/05/2021	121.494,50							
Enfrentamento da emergência de Saúde - (Covid-19) Port. 894-2021	1019	FEDERAL	25/05/2021	434.637,78							
Enfrentamento da emergência de Saúde - (Covid-19) Port. 377-202	1019	FEDERAL	22/03/2022	R\$ 43.632,00							



RECEITA X DESPESAS COVID19 – 2022

Descrição Origem	Fonte	Origem	Receita Arrecadada (11/03/2020- 30/04/2022)		Rendimen tos 2020	Rendimen tos 2021	Rendimen tos 2022	Executado 2020 (Pagamento)	Executado 2021 (Pagamento)	Executado 2022 (Pagamento)	Saldo em 31/12/22
			Data	R\$	R\$	R\$	R\$	R\$	R\$	R\$	R\$
Bl de Investimentos na Rede de Serv. Pub. de Saúde. Port. 3.389/20 COVID-19	518	FEDERAL	31/12/20	17.375,00	0,00	0,00	0,00	0,00	0,00	13.380,00	0,00
Enfrentamento COVID 19 - (Res 356/2021)	1029	ESTADUAL	26/04/21	243.450,30	0,00	0,00	0,00	0,00	67.476,37	175.973,93	0,00
Trans. SESA Enfrentamento COVID-19 (Res 705/2021)	10219	ESTADUAL	12/06/20	281.270,00	2.283,90	2.261,85	1.578,29	3.925,00	271.494,79	11.107,93	0,00



DESPESAS DA SAÚDE



RESUMO DEMONSTRATIVO DAS DESPESAS LIQUIDADAS DO FUNDO MUNICIPAL DE SAÚDE

DESPESAS FMS - POR CATEGORIA/NATUREZA DE DESPESA 2022 e 2023

Categoria	Natureza Despesa	Liquidada 2022	Liquidada 2023	Variação %
3.0.00.00.00.00	DESPESAS CORRENTES (TOTAL 3.0.00)	133.769.163,09	159.626.806,29	19,33%
3.1.00.00.00.00	PESSOAL E ENCARGOS SOCIAIS	106.375.683,91	127.567.676,68	19,92%
3.3.00.00.00.00	OUTRAS DESPESAS CORRENTES (CUSTEIO)	27.393.479,18	32.059.129,61	17,03%
4.0.00.00.00.00	DESPESAS DE CAPITAL (TOTAL 4.0.00)	3.502.880,34	3.271.309,01	-6,61%
TOTAL GERAL DESPESAS LIQUIDADAS (CORRENTES + CAPITAL)		137.272.043,43	162.898.115,30	18,67%



RESUMO DEMONSTRATIVO DAS DESPESAS LIQUIDADAS COM CONSÓRCIOS

DESPESAS CONSÓRCIOS POR CATEGORIA/NATUREZA DE DESPESA 2022 e 2023

Categoria	Natureza Despesa	Liquidada 2022	Liquidada 2023	Variação %
3.0.00.00.00.00	DESPESAS CORRENTES (TOTAL 3.0.00)	40.733.463,49	47.809.287,89	17,37%
3.1.00.00.00.00	PESSOAL E ENCARGOS SOCIAIS	20.765.607,38	24.766.383,11	19,27%
3.3.00.00.00.00	OUTRAS DESPESAS CORRENTES (CUSTEIO)	19.967.856,11	23.042.904,78	15,40%
4.0.00.00.00.00	DESPESAS DE CAPITAL (TOTAL 4.0.00)	161.004,81	159.300,45	-1,06%
TOTAL DESPESAS LIQUIDADAS (CORRENTES + CAPITAL)		40.894.468,30	47.968.588,34	17,30%



COMPOSIÇÃO CONSÓRCIOS – DESPESA LIQUIDADADA

Até 3º QUADRIMESTRE 2023

Descrição grupos de despesas	Paraná Consórcios	CISCOPAR	SAMU	Gestão SAMU/UPA	Total
Desp. Pessoal (3.1.71)	36.657,13	3.928.913,52	6.363.668,40	14.437.144,06	24.766.383,11
Transf. Mun. Fundo a Fundo (3.3.41) CAPS AD III Regional	-	1.322.896,21	-	-	1.322.896,21
Juros e Encargos (3.2.71)	-	-	-	-	-
Despesas Correntes (3.3.71) Custeio de despesas internas.	11.632,05	1.331.807,64	2.587.409,25	1.396.423,66	5.327.272,60
Despesas Correntes (3.3.72.30) Consumo externo. Ex: Medicamentos, material hosp.bolsa de colostomia).	2.499.998,88	537.465,69	-	-	3.037.464,57
Despesas Correntes (3.3.72.39) (Procedimentos adquiridos pelo Município).	-	13.355.271,40	-	-	13.355.271,40
Despesas Capital (4.4.71) Obras e Equipamentos	362,54	21.196,78	137.741,13	-	159.300,45
Total	2.548.650,60	20.497.551,24	9.088.818,78	15.833.567,72	47.968.588,34



DESPESAS EXECUTADAS CISCOPAR POR COMPETÊNCIA

Serviços	janeiro/23	fevereiro/23	março/23	abril/23	TOTAL 1º Quad
Proc. Médicos	949.773,16	956.234,15	1.070.485,31	895.778,99	3.872.271,61
Colostomia	168.632,52	0,00*	0,00*	64.030,91	232.663,43
Fat. Adm	416.019,10	330.013,82	337.557,34	602.196,13	1.685.786,39
Diárias Ideal	53.781,08	59.570,00	64.971,30	93.860,34	272.182,72
Passagens	124.726,00	124.726,00	124.726,00	0,00	374.178,00
Transp. Hemodialise	1.501,60	1.313,90	1.313,90	1.689,30	5.818,70
TOTAL LIQUIDADO	1.714.433,43	1.471.547,87	1.599.053,85	1.657.359,67	6.442.900,85
Dedução	136.189,95	75.059,79	145.569,72	105.930,82	462.750,28
VALOR PAGO	1.578.243,48	1.396.798,08	1.453.484,13	1.554.624,85	5.979.644,54



DESPESAS EXECUTADAS CISCOPAR POR COMPETÊNCIA

Serviços	maio/23	junho/23	julho/23	agosto/23	TOTAL 2º Quad
Proc. Médicos	1.271.712,75	1.094.349,51	1.133.573,43	1.045.232,49	4.544.868,18
Colostomia	71.313,59	0,00*	0,00*	87.739,43	159.053,02
Fat. Adm	388.801,27	384.652,47	461.261,26	416.249,40	1.650.964,40
Diárias Ideal	79.045,82	98.726,54	81.772,42	73.539,92	333.084,70
Passagens	121.604,00	121.604,00	121.604,00	121604,00	486.416,00
Transp. Hemodialise	197,96	1.781,64	3.378,60	2.969,40	8.327,60
TOTAL LIQUIDADO	1.932.675,39	1.701.114,16	1.801.589,71	1.747.334,64	7.182.713,90
Dedução	137.565,92	120.271,55	125.398,70	120.327,90	137.565,92
VALOR PAGO	1.795.109,47	1.580.842,61	1.676.191,01	1.627.006,74	6.679.149,83



DESPESAS EXECUTADAS CISCOPAR POR COMPETÊNCIA

Serviços	set/23	out/23	nov/23	dez/23	Total 3º Quad
Proc. Adquiridos	977.626,02	889.925,48	864.464,72	786.359,17	3.518.375,39
Colostomia	4.300,67	0,00	139.448,57	128.994,14	272.743,38
Fat. Adm	432.592,57	396.333,70	426.156,08	517.749,72	1.772.832,07
Diárias Ideal	95.806,20	92.843,79	94.768,40	94.270,54	377.688,93
Passagens (*)	121.604,00	121.604,00	121.604,00	135501,60	500.313,60
Transp. Hemodialise	1.385,72	2.969,40	2.177,57	0,00	6.532,69
TOTAL LIQUIDADO	1.633.315,18	1.503.676,37	1.648.619,34	1.662.875,17	6.448.486,06
Dedução	104.666,79	110.112,00	107.197,33	113.610,66	435.586,78
TOTAL PAGO	1.528.648,39	1.393.564,37	1.541.422,01	1.549.264,51	6.012.899,28



DESPESAS EXECUTADAS CISCOPAR 2023

SERVIÇOS	TOTAL 2023
Proc. Médicos	11.935.515,18
Colostomia	664.459,83
Fat. Administrativa	5.109.582,86
Diárias Ideal	982.956,35
Passagens (*)	1.360.907,60
Transp. Hemodiálise	20.678,99
TOTAL EXECUTADO	20.074.100,81
Dedução	1.401.901,13
TOTAL PAGO	18.671.693,65



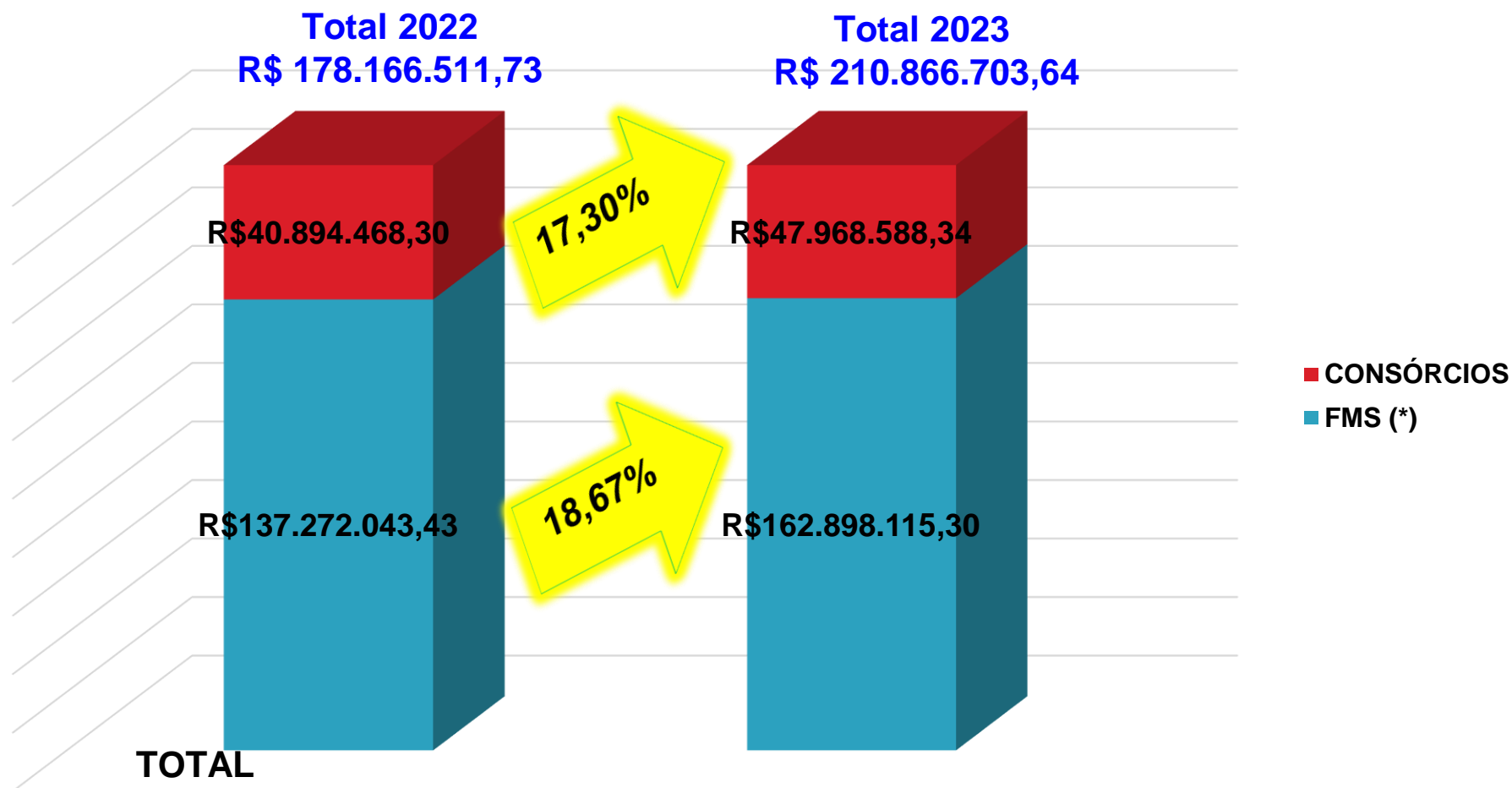
RESUMO DEMONSTRATIVO DE TOTAL - DESPESAS LIQUIDADAS

DESPESAS TOTAL POR CATEGORIA/NATUREZA DE DESPESA 2022 e 2023

Categoria	Natureza Despesa	Liquidada 2022	Liquidada 2023	Variação %
3.0.00.00.00.00	DESPESAS CORRENTES (TOTAL 3.0.00)	174.502.626,58	207.436.094,18	18,87%
3.1.00.00.00.00	PESSOAL E ENCARGOS SOCIAIS	127.141.291,29	152.334.059,79	19,81%
3.3.00.00.00.00	OUTRAS DESPESAS CORRENTES (CUSTEIO)	47.361.335,29	55.102.034,39	16,34%
4.0.00.00.00.00	DESPESAS DE CAPITAL (TOTAL 4.0.00)	3.663.885,15	3.430.609,46	-6,37%
TOTAL GERAL DESPESAS LIQUIDADAS (CORRENTES + CAPITAL)		178.166.511,73	210.866.703,64	18,35%

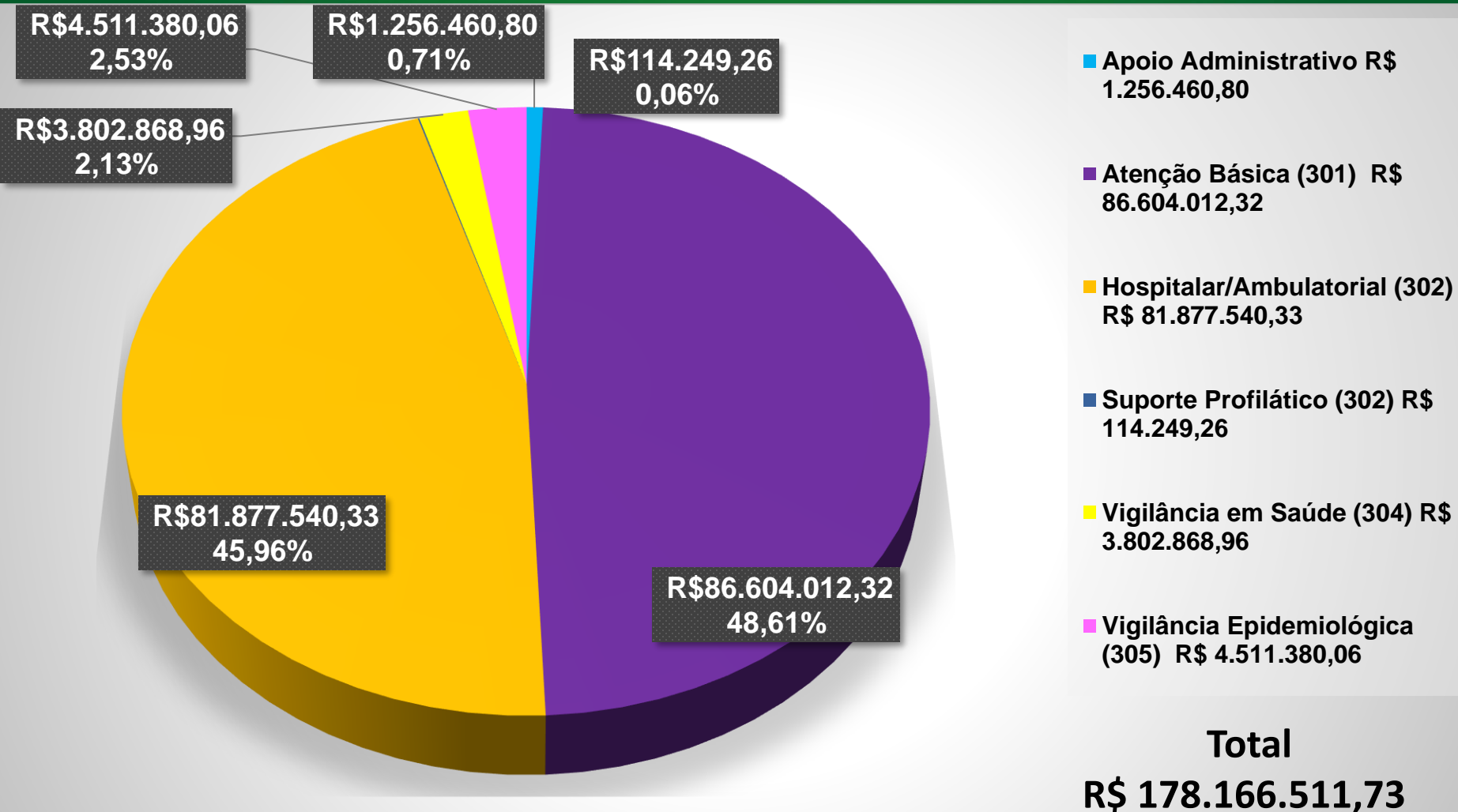
DEMONSTRATIVO DAS DESPESAS LIQUIDADAS

LIQUIDADO POR CONSÓRCIO E FUNDO MUNICIPAL DE SAÚDE 2022-2023



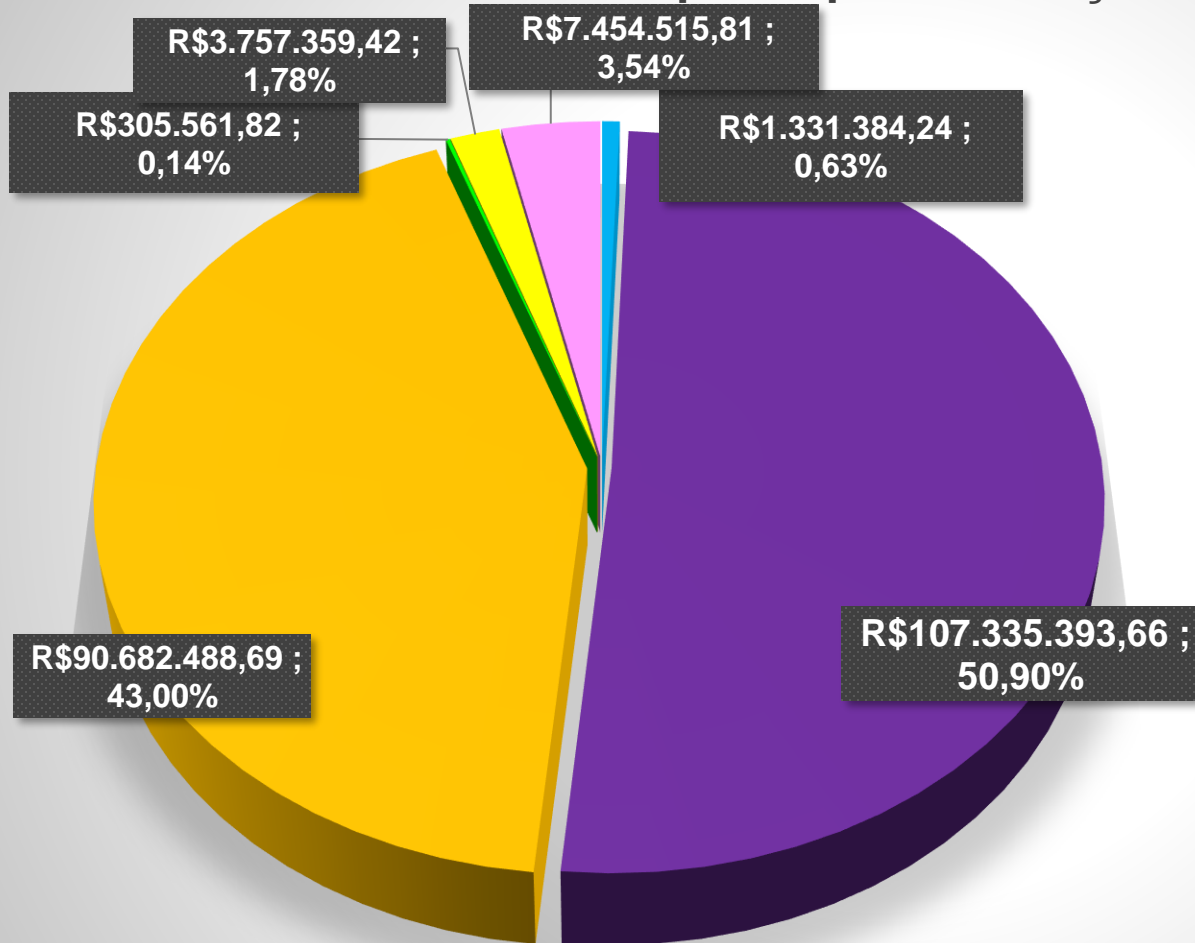
*FUNDO MUNICIPAL DE SAÚDE

DEMONSTRATIVO DAS DESPESAS POR SUBFUNÇÃO 2022



DEMONSTRATIVO DAS DESPESAS POR SUBFUNÇÃO 2023

Despesas por Subfunção



- Apoio Administrativo
- Atenção Básica (301)
- Hospitalar/Ambulatorial (302)
- Suporte Profilático (303)
- Vigilância em Saúde (304)
- Vigilância Epidemiológica(305)

Total
R\$ 210.866.703,64



DEMONSTRATIVO DAS DESPESAS POR SUBFUNÇÃO 2023

BLOCOS		DOTAÇÃO		MOVIMENTAÇÃO DE DESPESAS			
		Autorizada por quadrimestre	Atualizada por quadrimestre	Empenhadas	Liquidadas	Pago	Saldo (Dotação Atualizada empenhado)
Atenção Básica- Programa: 33; Subfunção: 301	2023	96.997.770,23	113.402.480,59	110.231.862,57	107.335.393,66	107.144.942,80	3.170.618,02
Assistência Hospitalar e Ambulatorial - Programa: 34; Subfunção: 302	2023	86.038.882,09	98.873.334,77	94.756.462,81	90.682.488,69	90.655.562,81	4.116.871,96
Suporte Profilático e Terapêutico Programa 33; Subfunção: 303	2023	87.535,36	624.538,37	408.551,44	305.561,82	305.561,82	215.986,93
Vigilância Sanitária Programa: 35; Subfunção: 304	2023	3.634.083,98	3.968.797,85	3.775.998,97	3.757.359,42	3.757.335,76	192.798,88
Vigilância Epidemiológica Programa: 35; Subfunção: 305	2023	9.571.667,96	8.458.064,54	7.567.288,05	7.454.515,81	7.363.344,08	890.776,49
Alimentação e Nutrição Programa: Subfunção 306	2023	16.800,00	22.136,00	4.052,97	0,00	0,00	18.083,03
Outras Subfunções - Programa 2 Subfunção 122	2023	1.356.427,34	1.409.224,34	1.362.611,84	1.331.384,24	1.331.384,24	46.612,50
Total	2023	197.703.166,96	226.758.576,46	218.106.818,65	210.866.703,64	210.567.990,66	8.651.757,81



RELAÇÃO

RECEITA X DESPESA



DEMONSTRATIVO DA APLICAÇÃO DO MÍNIMO CONSTITUCIONAL 15% EM SAÚDE

(EC 29 e LC141/12)

Resumo		2022	2023
Despesas Liquidadas – Recursos Livres: 15% da CF (303)		R\$ 73.816.884,17	R\$ 88.863.711,82
Despesas Liquidadas - Fonte Livre (000)		R\$ 78.426.353,02	R\$ 88.754.596,09
Despesas Fonte 510		R\$ 1.968.394,08	R\$ 1.548.387,51
*Deduções:	Subfunção 301 (31.90.94.01 e 33.90.39.53) Subfunção 304 (33.90.30.14 e 33.90.39.51)	R\$ 2.163.140,48	R\$ 639.787,60
Total Despesas**		R\$ 152.048.490,79	R\$ 178.526.907,82

Receita resultante de impostos	R\$ 515.311.867,35	R\$ 575.567.668,90
Percentual Recursos Livres Aplicado em Saúde***	29,51%	31,02%

*Deduções = conforme orientação do TCE/2021

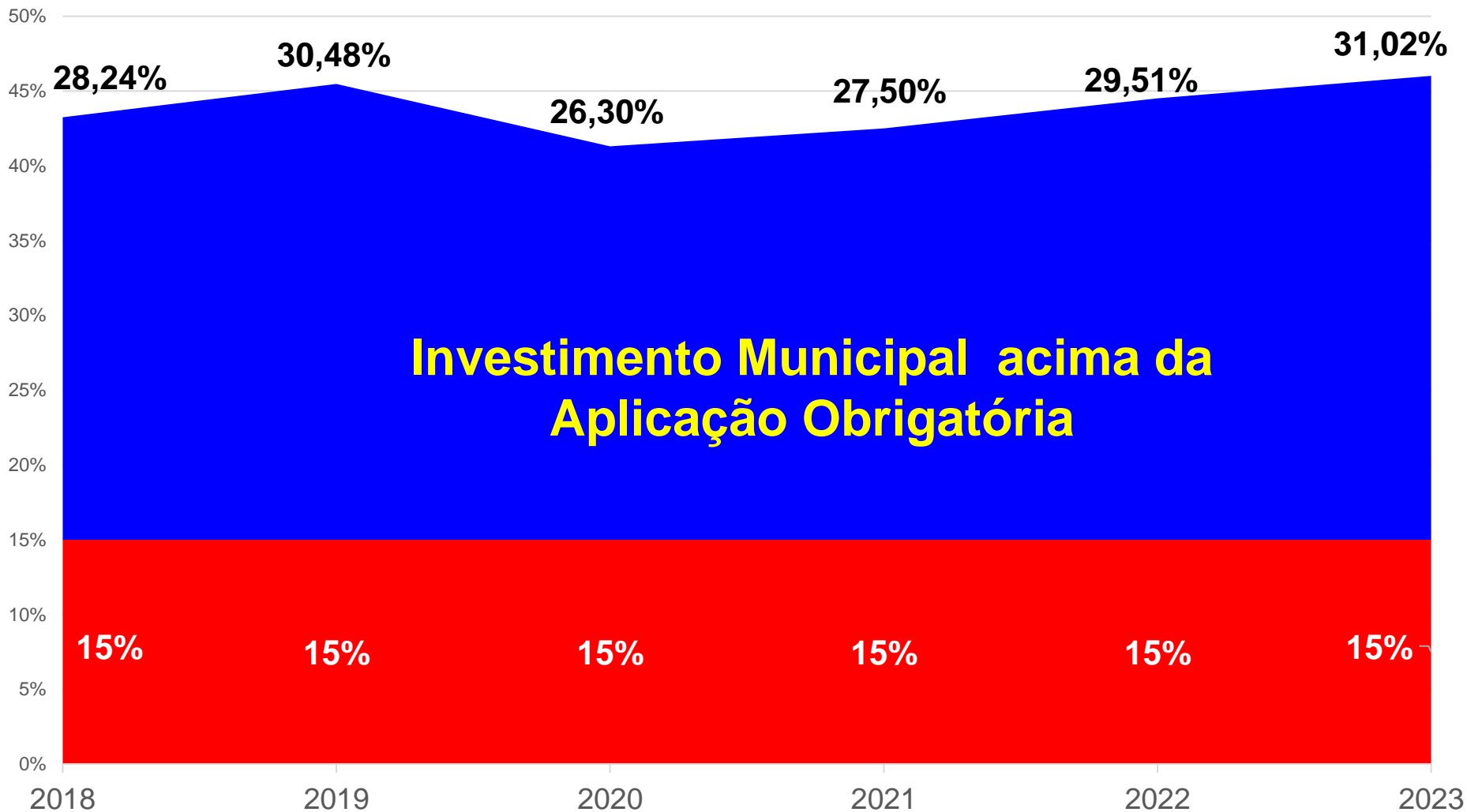
**Total Despesas = Constam neste item somente despesas das Fontes 303 e 000.

***Percentual Recursos Livres Aplicados Em Saúde =

{Despesas Liquidadas Fontes: (303) + (000) + {510} } / Receita Resultante de Impostos}



RECURSOS MUNICIPAIS: HISTÓRICO DO PERCENTUAL APLICADO EM SAÚDE



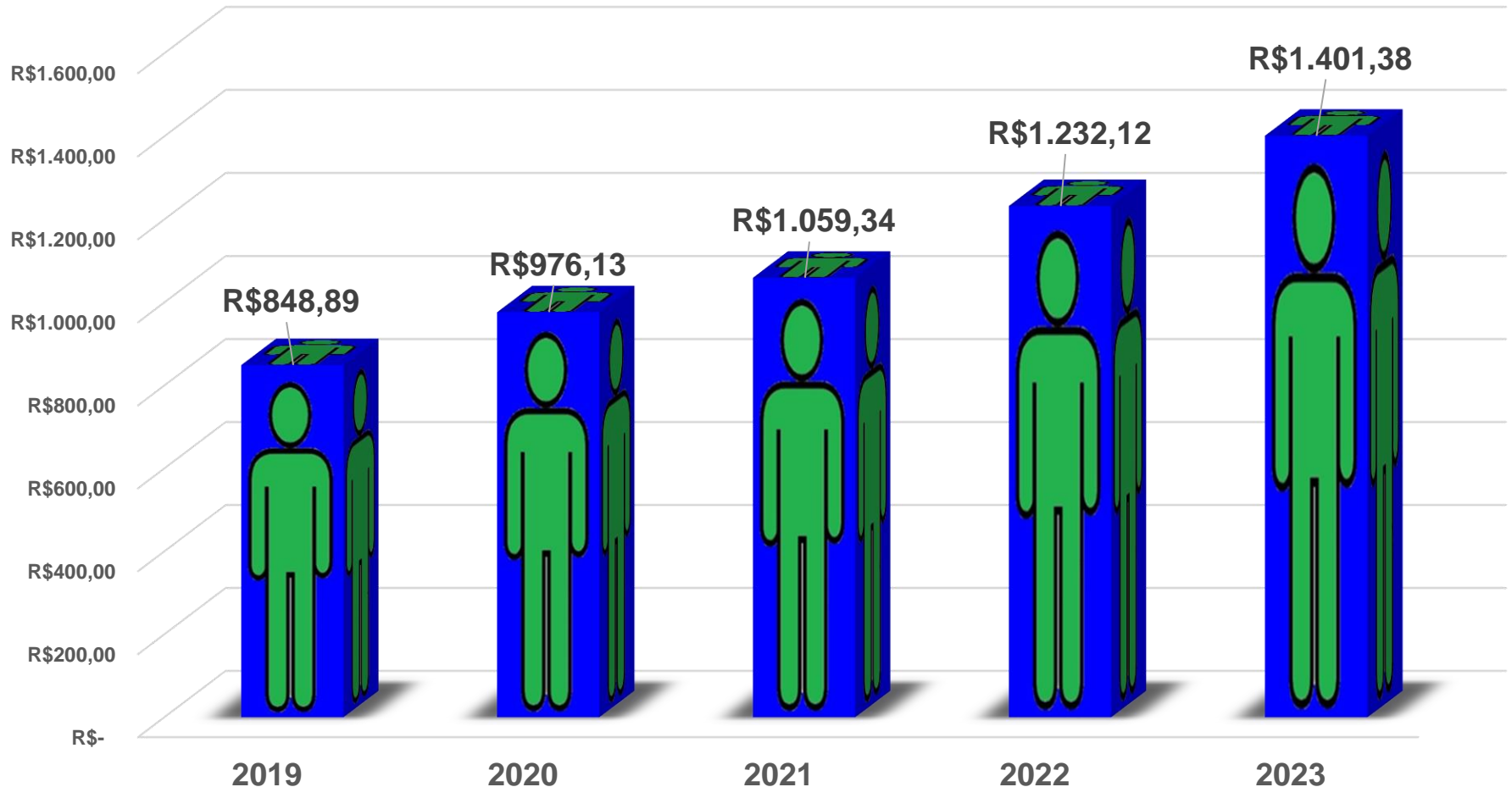
DESPESAS LIQUIDADAS – 2022-2023

	2022	2023
Total Despesas Liquidadas	R\$ 178.166.511,73	R\$ 210.866.703,64
Despesa <i>per capita</i> (D.Liq/Hab)	R\$ 1.232,12	R\$ 1.401,38
Estimativa populacional	144.601 habitantes	150.470 habitantes



DESPESAS LIQUIDADAS PER CAPITA (DESPESA/HABITANTES)

DEMONSTRATIVO DAS DESPESAS LIQUIDADAS POR HABITANTE 2019-2023



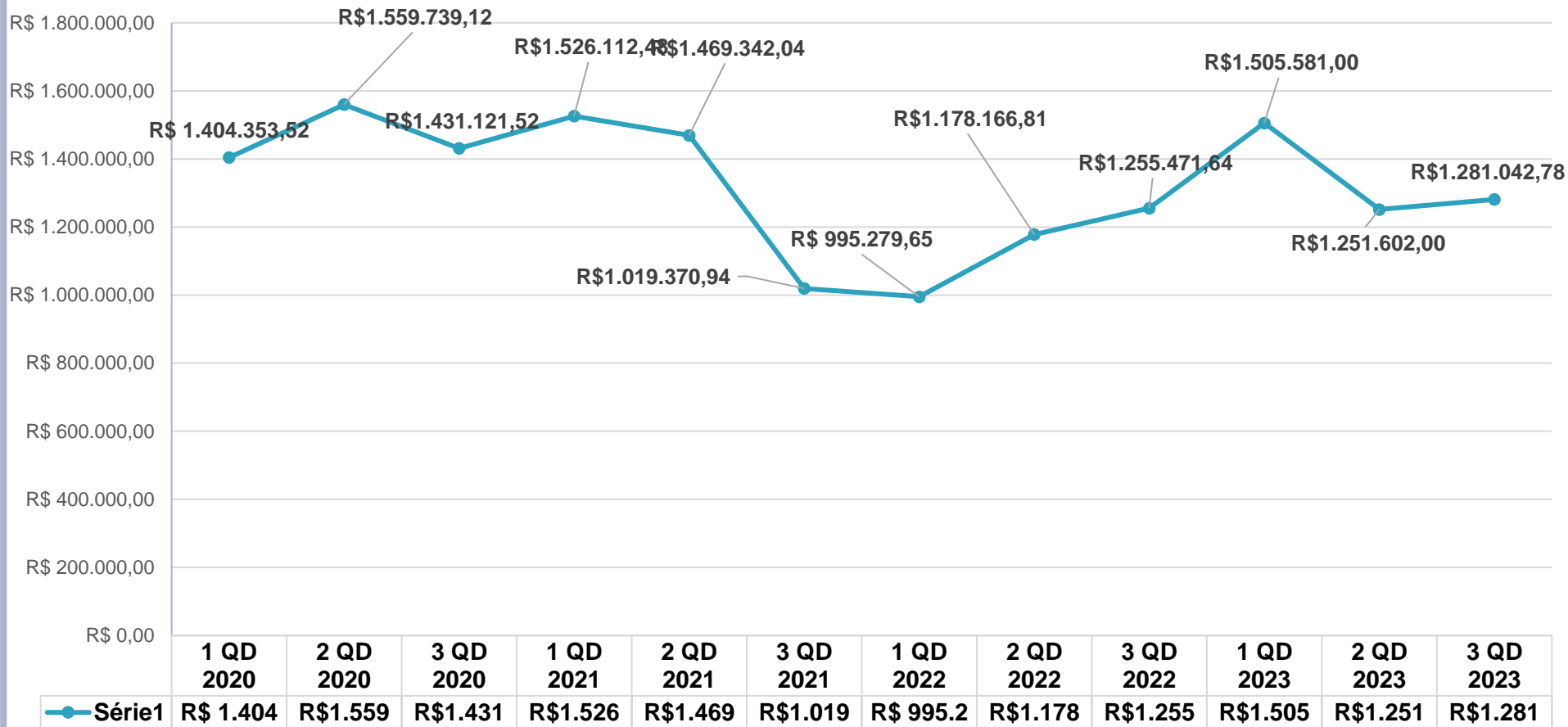
*150.470 habitantes
Fonte: IBGE censo 2022

DETALHAMENTO DE DESPESA



DEMONSTRATIVO DAS DESPESAS – HORAS EXTRAS

DEMONSTRATIVO DE HORAS EXTRAS



DEMONSTRATIVO DAS DESPESAS – HORAS EXTRAS

As horas extraordinárias permitiram a execução das seguintes ações:

- Escala de pediatria na UPA;
- Escala de clínico no PAM – reforço atendimento Dengue;
- Escala de Equipe de Enfermagem PAM e CME;
- Escala de técnicos de radiologia;
- Vistorias agendadas para ACE combater a DENGUE;
- Atendimento de acolhidos da CASA ABRIGO;
- Saúde Mental (atendimentos de pacientes psiquiátricos);
- Motoristas;
- Campanhas Outubro Rosa, Novembro Azul, Dezembro Vermelho;
- Campanhas de vacina;
- Projeto com Vara Criminal, APS e Saúde Mental (GHAV);
- Vigilância: Ação Integrada de Fiscalização Urbana – AIFU;



DESPESAS COM VEÍCULOS DA FROTA DO FUNDO MUNICIPAL DE SAÚDE

DESPESAS COM VEÍCULOS	2022	2023	%
Combustível	R\$ 907.426,45	R\$ 982.011,87	8,22%
Peças / Pneus/Baterias/Lonas e pastilhas de freio/outros materiais	R\$ 306.852,18	R\$ 168.237,50	-45,17%
Serviços de manutenção e conservação de veículos, retífica e manutenção de motores	R\$ 166.414,18	R\$ 123.469,37	-25,81%
TOTAL	R\$ 1.380.692,81	R\$ 1.273.717,74	-7,75%



A variação da despesa com combustível decorre do aumento do combustível



DEMONSTRATIVO DAS DESPESAS LIQUIDADAS – FUNDO MUNICIPAL DE SAÚDE

CATEGORIA	Descrição da categoria	2022	2023	% Var.
3.0.00.00.00.00	DESPESAS CORRENTES	R\$ 174.502.626,58	R\$ 207.436.094,18	18,87%
3.1.00.00.00.00	PESSOAL E ENCARGOS SOCIAIS	R\$ 127.141.291,29	R\$ 152.334.059,79	19,81%
3.1.71.70.00.00	RATEIO PELA PARTICIPAÇÃO EM CONSÓRCIO PÚBLICO	R\$ 20.765.607,38	R\$ 24.769.383,11	19,28%
3.1.71.70.04.00	CONTRATAÇÃO POR TEMPO DETERMINADO	R\$ 157.685,84	R\$ 314.911,95	99,71%
3.1.71.70.11.00	VENCIMENTOS E VANTAGENS FIXAS - PESSOAL	R\$ 19.906.848,26	R\$ 23.656.490,90	18,84%
3.1.71.70.13.00	OBRIGAÇÕES PATRONAIS	R\$ 676.034,23	R\$ 721.003,41	6,65%
3.1.71.70.16.00	OUTRAS DESPESAS VARIÁVEIS - PESSOAL	R\$ 25.039,05	R\$ 47.767,94	90,77%
3.1.71.70.94.00	INDENIZAÇÕES E RESTITUIÇÕES TRABALHISTAS	R\$ -	R\$ 29.208,91	100,00%
3.1.90.00.00.00	APLICAÇÕES DIRETAS	R\$ 92.341.965,20	R\$ 110.809.714,94	20,00%
3.1.90.04.00.00	CONTRATAÇÃO POR TEMPO DETERMINADO	R\$ 4.525.176,52	R\$ 1.357.153,27	-70,01%
3.1.90.04.01.00	SALÁRIO CONTRATO TEMPORÁRIO	R\$ 3.746.612,30	R\$ 1.173.258,72	-68,68%
3.1.90.04.10.00	SERVIÇO EXTRAORDINÁRIO - CONTRATO TEMPORÁRIO	R\$ 351.833,90	R\$ 56.878,76	-83,83%
3.1.90.04.13.00	13º SALÁRIO - CONTRATO TEMPORÁRIO	R\$ 376.001,18	R\$ 127.015,79	-66,22%
3.1.90.04.14.00	FÉRIAS - ABONO CONSTITUCIONAL - CONTRATO TEMPORÁRIO	R\$ 50.729,14	R\$ -	-100,00%
3.1.90.11.00.00	VENCIMENTOS E VANTAGENS FIXAS - PESSOAL CIVIL	R\$ 79.565.426,08	R\$ 100.541.552,30	26,36%
3.1.90.11.01.00	VENCIMENTOS E SALÁRIOS	R\$ 64.915.251,92	R\$ 83.142.183,51	28,08%
3.1.90.11.01.01	VENCIMENTOS E VANTAGENS FIXAS PESSOAL EFETIVO	R\$ 64.915.251,92	R\$ 83.142.183,51	28,08%
3.1.90.11.07.00	ABONO PERMANÊNCIA	R\$ 96.009,98	R\$ 128.057,21	33,38%
3.1.90.11.31.00	GRATIFICAÇÃO POR EXERCÍCIO DE CARGOS	R\$ 422.745,69	R\$ 414.745,06	-1,89%
3.1.90.11.31.01	VENCIMENTOS COMISSIONADOS - NÃO OCUPANTES DE CARGO EFETIVO	R\$ 422.745,69	R\$ 414.745,06	-1,89%
3.1.90.11.33.00	GRATIFICAÇÃO POR EXERCÍCIO DE FUNÇÕES	R\$ 865.245,31	R\$ 1.226.373,71	41,74%
3.1.90.11.37.00	GRATIFICAÇÃO POR TEMPO DE SERVIÇO	R\$ 2.200.458,02	R\$ 2.845.994,61	29,34%
3.1.90.11.43.00	13º SALÁRIO	R\$ 6.273.292,43	R\$ 7.881.196,60	25,63%
3.1.90.11.43.08	13º SALÁRIO - COMISSIONADOS - OCUPANTES DE CARGO EFETIVO	R\$ -	R\$ 2.819,41	100,00%
3.1.90.11.45.00	FÉRIAS - ABONO CONSTITUCIONAL	R\$ 2.552.049,13	R\$ 3.249.761,53	27,34%
3.1.90.11.50.00	SALÁRIO MATERNIDADE	R\$ 1.107.253,11	R\$ 681.205,75	-38,48%
3.1.90.11.52.00	LICENÇA SAÚDE	R\$ 1.133.120,49	R\$ 972.034,32	-14,22%
3.1.90.13.00.00	CONTRIBUIÇÕES PATRONAIS	R\$ 2.958.743,41	R\$ 3.299.559,36	11,52%
3.1.90.13.01.00	FGTS	R\$ 506.957,53	R\$ 808.455,26	59,47%



DEMONSTRATIVO DAS DESPESAS LIQUIDADAS – FUNDO MUNICIPAL DE SAÚDE

3.1.90.13.02.00	CONTRIBUIÇÕES PREVIDENCIÁRIAS - INSS	R\$ 1.440.172,33	R\$ 2.200.355,71	52,78%
3.1.90.13.07.00	CONTRIBUIÇÃO AO INSS - CONTRATO POR TEMPO DETERMINADO	R\$ 1.011.613,55	R\$ 290.748,39	-71,26%
3.1.90.16.00.00	OUTRAS DESPESAS VARIÁVEIS - PESSOAL CIVIL	R\$ 3.257.184,26	R\$ 4.038.226,55	23,98%
3.1.90.16.44.00	SERVIÇOS EXTRAORDINÁRIOS	R\$ 3.257.184,26	R\$ 4.038.226,55	23,98%
3.1.90.94.00.00	INDENIZAÇÕES E RESTITUIÇÕES TRABALHISTAS	R\$ 2.035.434,93	R\$ 1.573.223,46	-22,71%
3.1.90.94.01.00	INDENIZAÇÕES TRABALHISTAS - ATIVO CIVIL	R\$ 2.035.434,93	R\$ 1.573.223,46	-22,71%
3.1.91.00.00.00	APLICAÇÃO DIRETA DECORRENTE DE OPERAÇÃO ENTRE ÓRGÃOS, FUNDOS	R\$ 14.033.718,71	R\$ 16.754.961,74	19,39%
3.1.91.13.00.00	OBRIGAÇÕES PATRONAIS	R\$ 14.033.718,71	R\$ 16.754.961,74	19,39%
3.1.91.13.08.00	CONTRIBUIÇÕES PREVIDENCIÁRIAS - RPPS - PESSOAL ATIVO - PLANO PREVIDENCIÁRIO	R\$ 13.120.548,75	R\$ 15.457.425,46	17,81%
3.1.91.13.20.00	ALÍQUOTA SUPLEMENTAR DE CONTRIBUIÇÃO PREVIDENCIÁRIA - PESSOAL ATIVO	R\$ 140.408,88	R\$ 416.306,72	196,50%
3.1.91.13.99.02	CONTRIBUIÇÕES PARA CUSTEIO DA CAIXA DE ASSISTÊNCIA À SAÚDE DEPARTAMENTAL	R\$ 772.761,08	R\$ 881.229,56	14,04%
3.3.00.00.00.00	OUTRAS DESPESAS CORRENTES	R\$ 47.361.335,29	R\$ 55.102.034,39	16,34%
3.3.41.41.04.00	CONTRIBUIÇÕES P/MANUTENÇÃO DE AÇÕES E SERVIÇOS DE SAÚDE	R\$ 1.218.975,02	R\$ 1.322.896,21	8,53%
3.3.50.41.99.99	DEMAIS ENTIDADES DO TERCEIRO SETOR	R\$ 49.260,96	R\$ 84.447,36	71,43%
3.3.71.00.00.00	TRANSFERÊNCIAS A CONSÓRCIOS PÚBLICOS MEDIANTE CONTRATO DE RENDIMENTO	R\$ 4.260.222,26	R\$ 5.327.272,60	25,05%
3.3.71.34.00.00	OUTRAS DESPESAS DE PESSOAL DECORRENTES DE CONTRATOS DE TERCEIROS	R\$ 452,89	R\$ 13.420,50	2863,30%
3.3.71.70.00.00	RATEIO PELA PARTICIPAÇÃO EM CONSÓRCIO PÚBLICO	R\$ 4.259.769,37	R\$ 5.313.852,10	24,75%
3.3.71.70.14.00	DIÁRIAS - PESSOAL CIVIL	R\$ 5.679,08	R\$ 12.860,41	126,45%
3.3.71.70.30.00	MATERIAL DE CONSUMO	R\$ 182.972,44	R\$ 274.033,54	49,77%
3.3.71.70.30.01	COMBUSTÍVEIS E LUBRIFICANTES AUTOMOTIVOS	R\$ 16.111,41	R\$ 14.607,67	-9,33%
3.3.71.70.30.04	GÁS E OUTROS MATERIAIS ENGARRAFADOS	R\$ 505,94	R\$ 44,76	-91,15%
3.3.71.70.30.07	GÊNEROS DE ALIMENTAÇÃO	R\$ 2.143,73	R\$ 5.202,92	142,70%
3.3.71.70.30.09	MATERIAL FARMACOLÓGICO	R\$ 8.498,22	R\$ 4.844,53	-42,99%
3.3.71.70.30.10	MATERIAL ODONTOLÓGICO	R\$ 25.423,36	R\$ 53.094,63	108,84%
3.3.71.70.30.16	MATERIAL DE EXPEDIENTE	R\$ 22.865,07	R\$ 29.921,32	30,86%
3.3.71.70.30.17	MATERIAL DE PROCESSAMENTO DE DADOS	R\$ 4.929,62	R\$ -	-100,00%
3.3.71.70.30.19	MATERIAL DE ACONDICIONAMENTO E EMBALAGEM	R\$ 123,25	R\$ 2.545,39	1965,23%
3.3.71.70.30.21	MATERIAL DE LIMPEZA E PRODUÇÃO DE HIGIENIZAÇÃO	R\$ 25.046,28	R\$ 30.924,70	23,47%
3.3.71.70.30.23	UNIFORMES, TECIDOS E AVIAMENTOS	R\$ -	R\$ 269,89	100,00%
3.3.71.70.30.24	MATERIAL PARA MANUTENÇÃO DE BENS IMÓVEIS	R\$ 1.754,62	R\$ 8.322,47	374,32%



DEMONSTRATIVO DAS DESPESAS LIQUIDADAS – FUNDO MUNICIPAL DE SAÚDE

3.3.71.70.30.25	MATERIAL PARA MANUTENÇÃO DE BENS MÓVEIS	R\$	9.311,04	R\$	57.558,40	518,17%
3.3.71.70.30.26	MATERIAL ELÉTRICO E ELETRÔNICO	R\$	1.211,46	R\$	1.251,91	3,34%
3.3.71.70.30.28	MATERIAL DE PROTEÇÃO E SEGURANÇA	R\$	1.424,56	R\$	1.565,04	9,86%
3.3.71.70.30.30	MATERIAL PARA COMUNICAÇÕES	R\$	923,10	R\$	-	-100,00%
3.3.71.70.30.35	MATERIAL LABORATORIAL	R\$	17.583,84	R\$	18.603,06	5,80%
3.3.71.70.30.36	MATERIAL HOSPITALAR	R\$	40.998,05	R\$	31.415,15	-23,37%
3.3.71.70.30.39	MATERIAL PARA MANUTENÇÃO DE VEÍCULOS	R\$	2.609,24	R\$	2.396,73	-8,14%
3.3.71.70.30.42	FERRAMENTAS	R\$	-	R\$	86,25	100,00%
3.3.71.70.30.44	MATERIAL DE SINALIZAÇÃO VISUAL E AFINS	R\$	459,62	R\$	836,01	81,89%
3.3.71.70.30.96	MATERIAL DE CONSUMO - PAGAMENTO ANTECIPADO	R\$	142,02	R\$	898,85	532,90%
3.3.71.70.30.99	OUTROS MATERIAIS DE CONSUMO	R\$	908,01	R\$	9.643,86	962,09%
3.3.71.70.33.00	PASSAGENS E DESPESAS COM LOCOMOÇÃO	R\$	154,97	R\$	3.790,94	2346,24%
3.3.71.70.36.00	OUTROS SERVIÇOS DE TERCEIROS - PESSOA FÍSICA	R\$	221,31	R\$	322,74	45,83%
3.3.71.70.36.20	MANUTENÇÃO E CONSERVAÇÃO DE VEÍCULOS	R\$	5,33	R\$	-	-100,00%
3.3.71.70.36.21	MANUTENÇÃO E CONSERVAÇÃO DE BENS MÓVEIS DE OUTRAS NATUREZA	R\$	61,48	R\$	-	-100,00%
3.3.71.70.36.22	MANUTENÇÃO E CONSERVAÇÃO DE BENS IMÓVEIS	R\$	17,75	R\$	-	-100,00%
3.3.71.70.36.96	OUTROS SERVIÇOS DE TERCEIROS PF - PAGAMENTO ANTECIPADO	R\$	64,56	R\$	27,84	-56,88%
3.3.71.70.36.99	OUTROS SERVIÇOS	R\$	72,19	R\$	294,90	308,51%
3.3.71.70.37.00	LOCAÇÃO DE MÃO-DE-OBRA	R\$	6.686,47	R\$	-	-100,00%
3.3.71.70.39.00	OUTROS SERVIÇOS DE TERCEIROS - PESSOA JURÍDICA	R\$	3.089.844,70	R\$	4.009.780,72	29,77%
3.3.71.70.39.01	ASSINATURAS DE PERIÓDICOS E ANUIDADES	R\$	170,83	R\$	-	-100,00%
3.3.71.70.39.05	SERVIÇOS TÉCNICOS PROFISSIONAIS	R\$	6.945,54	R\$	3.247,14	-53,25%
3.3.71.70.39.12	LOCAÇÃO DE MÁQUINAS E EQUIPAMENTOS	R\$	1.634,41	R\$	2.545,23	55,73%
3.3.71.70.39.14	LOCAÇÃO BENS MÓVEIS E OUTRAS NATUREZAS E INTANGÍVEIS	R\$	-	R\$	10.163,57	100,00%
3.3.71.70.39.16	MANUTENÇÃO E CONSERVAÇÃO DE BENS IMÓVEIS	R\$	1.641,69	R\$	20.218,27	1131,55%
3.3.71.70.39.17	MANUTENÇÃO E CONSERVAÇÃO DE MÁQUINAS E EQUIPAMENTOS	R\$	9.690,36	R\$	61.136,96	530,90%
3.3.71.70.39.19	MANUTENÇÃO E CONSERVAÇÃO DE VEÍCULOS	R\$	916,20	R\$	835,01	-8,86%
3.3.71.70.39.36	MULTAS INDEDUTÍVEIS	R\$	563,17	R\$	44,53	-92,09%
3.3.71.70.39.37	JUROS	R\$	6.244,15	R\$	15,37	-99,75%
3.3.71.70.39.41	FORNECIMENTO DE ALIMENTAÇÃO	R\$	12.274,37	R\$	9.726,77	-20,76%



DEMONSTRATIVO DAS DESPESAS LIQUIDADAS – FUNDO MUNICIPAL DE SAÚDE

3.3.71.70.39.43	SERVIÇOS DE ENERGIA ELÉTRICA	R\$ 59.393,60	R\$ 54.761,28	-7,80%
3.3.71.70.39.44	SERVIÇOS DE ÁGUA E ESGOTO	R\$ 12.694,13	R\$ 17.634,45	38,92%
3.3.71.70.39.47	SERVIÇOS DE COMUNICAÇÃO EM GERAL	R\$ 3.103,59	R\$ 912,20	-70,61%
3.3.71.70.39.48	SERVIÇO DE SELEÇÃO E TREINAMENTO	R\$ -	R\$ 22.649,77	100,00%
3.3.71.70.39.50	SERVIÇO MÉDICO - HOSPITALAR, ODONTOLÓGICO E LABORATORIAL	R\$ 229.036,31	R\$ 239.570,98	4,60%
3.3.71.70.39.51	SERVIÇOS DE ANÁLISES E PESQUISAS CIENTÍFICAS	R\$ 1.020,97	R\$ 615,84	-39,68%
3.3.71.70.39.58	SERVIÇOS DE TELECOMUNICAÇÕES	R\$ 15.824,90	R\$ 8.982,32	-43,24%
3.3.71.70.39.61	SERVIÇOS DE SOCORRO E SALVAMENTO	R\$ -	R\$ 8.825,89	100,00%
3.3.71.70.39.66	SERVIÇOS JUDICIÁRIOS	R\$ 1.233,35	R\$ 46,88	-96,20%
3.3.71.70.39.69	SEGUROS EM GERAL	R\$ 1.579,35	R\$ 8.190,56	418,60%
3.3.71.70.39.72	VALE-TRANSPORTE	R\$ 4.034,99	R\$ 3.330,20	-17,47%
3.3.71.70.39.77	VIGILÂNCIA OSTENSIVA/MONITORADA	R\$ 5.476,05	R\$ 6.599,79	20,52%
3.3.71.70.39.78	LIMPEZA E CONSERVAÇÃO	R\$ 33.394,81	R\$ 43.420,85	30,02%
3.3.71.70.39.81	SERVIÇOS BANCÁRIOS	R\$ 7.615,39	R\$ 5.982,57	-21,44%
3.3.71.70.39.82	SERVIÇOS DE CONTROLE AMBIENTAL	R\$ 3.653,61	R\$ 7.075,51	93,66%
3.3.71.70.39.83	SERVIÇOS DE CÓPIAS E REPRODUÇÃO DE DOCUMENTOS	R\$ 12.878,66	R\$ 20.170,56	56,62%
3.3.71.70.39.90	SERVIÇOS DE PUBLICIDADE LEGAL	R\$ 24.187,29	R\$ 18.380,54	-24,01%
3.3.71.70.39.99	SERVIÇOS DE TERCEIROS - PESSOA JURIDICA	R\$ 2.634.636,98	R\$ 3.434.697,68	30,37%
3.3.71.70.40.00	SERVIÇOS DE TECNOLOGIA DA INFORMAÇÃO E COMUNICAÇÃO - PESSOA	R\$ 66.989,92	R\$ 110.922,76	65,58%
3.3.71.70.40.06	LOCAÇÃO DE SOFTWARES	R\$ 65.281,43	R\$ 107.946,14	65,36%
3.3.71.70.40.08	MANUTENÇÃO DE SOFTWARE	R\$ 820,37	R\$ 2.599,17	216,83%
3.3.71.70.40.97	DESPESAS DE TELEPROCESSAMENTO	R\$ 825,99	R\$ 377,45	-54,30%
3.3.71.70.40.99	OUTROS SERVIÇOS DE TIC	R\$ 62,13	R\$ -	-100,00%
3.3.71.70.46.00	AUXÍLIO-ALIMENTAÇÃO	R\$ 899.781,96	R\$ 899.152,74	-0,07%
3.3.71.70.47.00	OBRIGAÇÕES TRIBUTÁRIAS E CONTRIBUTIVAS	R\$ 1.677,94	R\$ 153,73	-90,84%
3.3.71.70.93.00	INDENIZAÇÕES E RESTITUIÇÕES	R\$ 5.760,58	R\$ 2.834,52	-50,79%
3.3.72.00.00.00	EXECUÇÃO ORÇAMENTÁRIA DELEGADA A CONSÓRCIOS PÚBLICOS	R\$ 14.488.658,83	R\$ 16.392.735,97	13,14%
3.3.72.30.00.00	MATERIAL DE CONSUMO	R\$ 1.774.978,69	R\$ 3.037.464,57	71,13%
3.3.72.30.09.00	MATERIAL FARMACOLOGICO	R\$ 1.249.900,00	R\$ 2.499.998,88	100,02%
3.3.72.30.36.00	MATERIAL HOSPITALAR	R\$ 525.078,69	R\$ 537.465,69	2,36%



DEMONSTRATIVO DAS DESPESAS LIQUIDADAS – FUNDO MUNICIPAL DE SAÚDE

3.3.72.39.00.00	OUTROS SERVIÇOS DE TERCEIROS - PESSOA JURÍDICA	R\$ 12.713.680,14	R\$ 13.355.271,40	5,05%
3.3.72.39.99.00	CONSÓRCIO PÚBLICO - OUTROS SERVIÇOS DE TERCEIROS	R\$ 12.713.680,14	R\$ 13.355.271,40	5,05%
3.3.72.39.99.06	SERVIÇOS MÉDICOS, HOSPITALARES E LABORATORIAIS - CONSÓRCIO P	R\$ 11.055.927,98	R\$ 11.216.285,32	1,45%
3.3.72.39.99.07	SERVIÇOS DE ASSISTENCIA SOCIAL - CONSÓRCIO PÚBLICO	R\$ 1.630.564,92	R\$ 2.120.091,81	30,02%
3.3.72.39.99.10	SERVIÇO TRANSPORTE HEMODIÁLISE - CONSÓRCIO PÚBLICO	R\$ 27.187,24	R\$ 18.894,27	-30,50%
3.3.90.00.00.00	APLICAÇÕES DIRETAS	R\$ 27.344.218,22	R\$ 31.974.682,25	16,93%
3.3.90.14.14.00	DIÁRIAS NO PAÍS	R\$ 221.590,00	R\$ 392.510,00	77,13%
3.3.90.18.00.00	AUXÍLIO FINANCEIRO A ESTUDANTES	R\$ 73.434,66	R\$ 63.846,05	-13,06%
3.3.90.18.99.00	OUTROS AUXÍLIOS FINANCEIROS A ESTUDANTES	R\$ 73.434,66	R\$ 63.846,05	-13,06%
3.3.90.18.99.04	OUTROS AUXÍLIOS FINANCEIROS A ESTUDANTES-BOLSA SERVIDORES	R\$ 73.434,66	R\$ 63.846,05	-13,06%
3.3.90.30.00.00	MATERIAL DE CONSUMO	R\$ 10.046.552,71	R\$ 9.095.997,80	-9,46%
3.3.90.30.01.00	COMBUSTÍVEIS E LUBRIFICANTES AUTOMOTIVOS	R\$ 907.426,45	R\$ 982.011,87	8,22%
3.3.90.30.01.02	GASOLINA	R\$ 305.673,45	R\$ 294.810,14	-3,55%
3.3.90.30.01.03	DIESEL	R\$ 571.865,20	R\$ 661.129,78	15,61%
3.3.90.30.01.06	LUBRIFICANTES e ADITIVOS AUTOMOTIVOS	R\$ 389,25	R\$ 6.070,57	1459,56%
3.3.90.30.01.99	OUTROS COMBUSTÍVEIS E LUBRIFICANTES AUTOMOTIVOS	R\$ 29.498,55	R\$ 20.001,38	-32,20%
3.3.90.30.03.00	COMBUSTÍVEIS E LUBRIFICANTES PARA OUTRAS FINALIDADES	R\$ 4.361,18	R\$ 5.169,23	18,53%
3.3.90.30.04.00	GÁS E OUTROS MATERIAIS ENGARRAFADOS	R\$ 306.411,42	R\$ 280.953,58	-8,31%
3.3.90.30.07.00	GÊNEROS DE ALIMENTAÇÃO	R\$ 923.052,03	R\$ 1.095.726,36	18,71%
3.3.90.30.07.99	OUTRAS DESPESAS COM GÊNEROS ALIMENTÍCIOS	R\$ 923.052,03	R\$ 1.095.726,36	18,71%
3.3.90.30.09.00	MATERIAL FARMACOLÓGICO	R\$ 4.767.522,27	R\$ 3.286.236,44	-31,07%
3.3.90.30.10.00	MATERIAL ODONTOLÓGICO	R\$ 138.870,65	R\$ 152.437,66	9,77%
3.3.90.30.11.00	MATERIAL QUÍMICO	R\$ 5.460,00	R\$ -	-100,00%
3.3.90.30.14.00	MATERIAL EDUCATIVO E ESPORTIVO	R\$ 5.946,32	R\$ 14.337,50	141,12%
3.3.90.30.15.00	MATERIAL PARA FESTIVIDADES E HOMENAGENS	R\$ 260,00	R\$ -	-100,00%
3.3.90.30.16.00	MATERIAL DE EXPEDIENTE	R\$ 146.042,55	R\$ 144.530,06	-1,04%
3.3.90.30.17.00	MATERIAL DE PROCESSAMENTO DE DADOS	R\$ 30.135,50	R\$ 46.972,03	55,87%
3.3.90.30.19.00	MATERIAL DE ACONDICIONAMENTO E EMBALAGEM	R\$ 28.406,60	R\$ 72.759,53	156,14%
3.3.90.30.21.00	MATERIAL DE LIMPEZA E PRODUÇÃO DE HIGIENIZAÇÃO	R\$ 669.041,63	R\$ 1.057.592,68	58,08%
3.3.90.30.23.00	MATERIAL DE UNIFORMES, TECIDOS E AVIAMENTOS	R\$ 21.654,90	R\$ 99.980,00	361,70%



DEMONSTRATIVO DAS DESPESAS LIQUIDADAS – FUNDO MUNICIPAL DE SAÚDE

3.3.90.30.24.00	MATERIAL PARA MANUTENÇÃO DE BENS IMÓVEIS	R\$ 67.569,00	R\$ 68.126,83	0,83%
3.3.90.30.25.00	MATERIAL PARA MANUTENÇÃO DE BENS MÓVEIS	R\$ 67.530,77	R\$ 183.936,83	172,37%
3.3.90.30.26.00	MATERIAL ELÉTRICO E ELETRÔNICO	R\$ 79.021,43	R\$ 68.321,62	-13,54%
3.3.90.30.28.00	MATERIAL DE PROTEÇÃO E SEGURANÇA	R\$ 299.897,31	R\$ 171.066,81	-42,96%
3.3.90.30.35.00	MATERIAL LABORATORIAL	R\$ 46.247,10	R\$ 44.625,70	-3,51%
3.3.90.30.36.00	MATERIAL HOSPITALAR	R\$ 1.108.791,77	R\$ 1.048.044,04	-5,48%
3.3.90.30.39.00	MATERIAL PARA MANUTENÇÃO DE VEÍCULOS	R\$ 306.852,18	R\$ 168.237,50	-45,17%
3.3.90.30.39.01	PNEUS	R\$ 110.161,82	R\$ 59.413,84	-46,07%
3.3.90.30.39.03	BATERIAS	R\$ 9.930,70	R\$ 8.553,70	-13,87%
3.3.90.30.39.05	LONAS E PASTILHAS DE FREIO	R\$ 13.640,49	R\$ 8.364,18	-38,68%
3.3.90.30.39.99	OUTROS MATERIAIS PARA MANUTENÇÃO DE VEÍCULOS	R\$ 173.119,17	R\$ 91.905,78	-46,91%
3.3.90.30.42.00	FERRAMENTAS	R\$ 11.681,51	R\$ 40,00	-99,66%
3.3.90.30.43.00	MATERIAL PARA REABILITAÇÃO PROFISSIONAL	R\$ 22.775,08	R\$ 4.728,90	-79,24%
3.3.90.30.44.00	MATERIAL DE SINALIZAÇÃO VISUAL E AFINS	R\$ 2.174,80	R\$ 1.979,50	-8,98%
3.3.90.30.47.00	AQUISIÇÃO DE SOFTWARES DE BASE	R\$ 15.920,00	R\$ 1.495,00	-90,61%
3.3.90.30.96.00	MATERIAL DE CONSUMO - PAGAMENTO ANTECIPADO	R\$ 14.625,75	R\$ 18.721,58	28,00%
3.3.90.30.99.00	OUTROS MATERIAIS DE CONSUMO	R\$ 48.874,51	R\$ 77.966,55	59,52%
3.3.90.30.99.08	PEÇAS NÃO INCORPORÁVEIS A MÓVEIS E IMÓVEIS	R\$ 11.563,03	R\$ 31.437,50	171,88%
3.3.90.30.99.10	MATERIAL PARA DIVISÓRIAS INTERNAS	R\$ 9.228,36	R\$ 6.515,50	-29,40%
3.3.90.30.99.15	OUTROS MAT. CONSUMO / MATERIAIS E UTENSÍLIOS DE MEDIÇÃO E OR	R\$ 2.110,40	R\$ 2.119,40	0,43%
3.3.90.30.99.17	MATERIAL DE COPA E COZINHA	R\$ 25.972,72	R\$ 37.894,15	45,90%
3.3.90.31.00.00	PREMIAÇÕES CULTURAIS, ARTÍSTICAS, CIENTÍFICAS, DESPORTIVAS E OUT	R\$ 66.000,00	R\$ 61.000,00	-7,58%
3.3.90.31.99.00	OUTRAS PREMIAÇÕES	R\$ 66.000,00	R\$ 61.000,00	-7,58%
3.3.90.32.00.00	MATERIAL, BEM OU SERVIÇO PARA DISTRIBUIÇÃO GRATUITA	R\$ 14.835,00	R\$ 38.685,00	160,77%
3.3.90.33.00.00	PASSAGENS E DESPESAS COM LOCOMOÇÃO	R\$ 206.665,63	R\$ 224.234,99	8,50%
3.3.90.34.00.00	OUTRAS DESPESAS DE PESSOAL DECORRENTES DE CONTRATOS DE TERCEI	R\$ 2.404.707,69	R\$ 3.942.678,84	63,96%
3.3.90.36.00.00	OUTROS SERVIÇOS DE TERCEIROS - PESSOA FÍSICA	R\$ 440.288,30	R\$ 671.568,69	52,53%
3.3.90.36.07.00	ESTAGIÁRIOS	R\$ 293.335,89	R\$ 359.212,66	22,46%
3.3.90.36.15.00	LOCAÇÃO DE IMÓVEIS	R\$ 145.564,14	R\$ 311.244,01	113,82%
3.3.90.36.28.00	SERVIÇO DE SELEÇÃO E TREINAMENTO	R\$ 1.200,00	R\$ -	-100,00%



DEMONSTRATIVO DAS DESPESAS LIQUIDADAS – FUNDO MUNICIPAL DE SAÚDE

3.3.90.36.99.03	RESSARCIMENTO DE DESPESAS COM SERVIÇOS	R\$ 188,27	R\$ 713,51	278,98%
3.3.90.36.99.04	RESSARCIMENTO DE DESPESAS COM MATERIAL DE CONSUMO	R\$ -	R\$ 398,51	100,00%
3.3.90.37.02.02	LIMPEZA E CONSERVAÇÃO DA SAÚDE PÚBLICA	R\$ 857.448,55	R\$ 1.551.208,02	80,91%
3.3.90.39.00.00	OUTROS SERVIÇOS DE TERCEIROS - PESSOA JURÍDICA	R\$ 8.428.134,15	R\$ 9.498.347,07	12,70%
3.3.90.39.05.00	SERVIÇOS TÉCNICOS PROFISSIONAIS	R\$ 1.200,00	R\$ 20.210,55	1584,21%
3.3.90.39.09.00	ARMAZENAGEM	R\$ 62.376,24	R\$ -	-100,00%
3.3.90.39.10.00	LOCAÇÃO DE IMÓVEIS	R\$ 200.400,00	R\$ 465.598,74	132,33%
3.3.90.39.12.00	LOCAÇÃO DE MÁQUINAS E EQUIPAMENTOS	R\$ 224.761,54	R\$ 266.598,39	18,61%
3.3.90.39.14.00	LOCAÇÃO BENS MÓVEIS E OUTRAS NATUREZAS E INTANGÍVEIS	R\$ 17.894,90	R\$ 10.437,58	-41,67%
3.3.90.39.16.00	MANUTENÇÃO E CONSERVAÇÃO DE BENS IMÓVEIS	R\$ 146.748,37	R\$ 260.400,94	77,45%
3.3.90.39.17.00	MANUTENÇÃO E CONSERVAÇÃO DE MÁQUINAS E EQUIPAMENTOS	R\$ 291.800,35	R\$ 351.741,80	20,54%
3.3.90.39.19.00	MANUTENÇÃO E CONSERVAÇÃO DE VEÍCULOS	R\$ 166.414,18	R\$ 123.469,37	-25,81%
3.3.90.39.19.01	RETÍFICA E RECUPERAÇÃO DE MOTORES	R\$ 3.024,29	R\$ -	-100,00%
3.3.90.39.19.03	SERVIÇOS DE ALINHAMENTO, BALANCEAMENTO E CAMBAGEM	R\$ 16.452,58	R\$ 8.674,49	-47,28%
3.3.90.39.19.04	SERVIÇOS GERAIS DE MECÂNICA VEICULAR	R\$ 53.917,93	R\$ 49.131,06	-8,88%
3.3.90.39.19.05	SERVIÇOS GERAIS DE ELÉTRICA VEICULAR	R\$ 17.728,24	R\$ 6.430,47	-63,73%
3.3.90.39.19.07	SERVIÇOS DE FUNILARIA, LANTERNAGEM E PINTURA VEICULAR	R\$ 10.598,68	R\$ 645,00	-93,91%
3.3.90.39.19.99	OUTROS SERVIÇOS DE MANUTENÇÃO E CONSERVAÇÃO DE VEÍCULOS	R\$ 64.692,46	R\$ 58.588,35	-9,44%
3.3.90.39.20.00	MANUTENÇÃO E CONSERVAÇÃO DE BENS MÓVEIS DE OUTRAS NATUREZAS	R\$ 889,00	R\$ 986,22	10,94%
3.3.90.39.41.00	FORNECIMENTO DE ALIMENTAÇÃO	R\$ 1.541.922,22	R\$ 1.526.733,30	-0,99%
3.3.90.39.43.00	SERVIÇOS DE ENERGIA ELÉTRICA	R\$ 1.037.487,76	R\$ 1.143.657,11	10,23%
3.3.90.39.43.40	SERVIÇOS DE ENERGIA ELÉTRICA DA SAÚDE PÚBLICA	R\$ 1.037.487,76	R\$ 1.143.657,11	10,23%
3.3.90.39.44.20	SERVIÇOS DE ÁGUA E ESGOTO DA SAÚDE PÚBLICA	R\$ 163.421,10	R\$ 219.190,74	34,13%
3.3.90.39.46.00	SERVIÇOS DOMÉSTICOS	R\$ 927.759,35	R\$ 837.058,64	-9,78%
3.3.90.39.48.00	SERVIÇO DE SELEÇÃO E TREINAMENTO	R\$ 60.699,24	R\$ -	-100,00%
3.3.90.39.50.00	SERVIÇO MÉDICO-HOSPITALAR, ODONTOLÓGICO E LABORATORIAL	R\$ 2.640.666,17	R\$ 3.119.438,47	18,13%
3.3.90.39.50.30	SERVIÇOS E PROCEDIMENTOS EM SAÚDE DE MÉDIA E ALTA COMPLEXIDADE	R\$ 36.335,00	R\$ 37.793,00	4,01%
3.3.90.39.50.99	DEMAIS DESPESAS COM SERVIÇO MÉDICO-HOSPITALAR, ODONTOLÓGICO E LABORATORIAL	R\$ 2.604.331,17	R\$ 3.081.645,47	18,33%
3.3.90.39.51.00	SERVIÇOS DE ANÁLISES E PESQUISAS CIENTÍFICAS	R\$ 1.567,71	R\$ -	-100,00%
3.3.90.39.53.00	SERVIÇOS DE ASSISTÊNCIA SOCIAL	R\$ 104.857,20	R\$ 130.629,58	24,58%



DEMONSTRATIVO DAS DESPESAS LIQUIDADAS – FUNDO MUNICIPAL DE SAÚDE

3.3.90.39.58.00	SERVIÇOS DE TELECOMUNICAÇÕES	R\$ 146.444,60	R\$ 161.543,91	10,31%
3.3.90.39.62.00	SERVIÇOS DE PRODUÇÃO INDUSTRIAL	R\$ 3.923,92	R\$ 8.450,90	115,37%
3.3.90.39.63.00	SERVIÇOS GRÁFICOS E EDITORIAIS	R\$ 35.573,64	R\$ 42.331,73	19,00%
3.3.90.39.63.01	IMPRESSOS EM GERAL DE USO INTERNO	R\$ 26.453,50	R\$ 16.960,00	-35,89%
3.3.90.39.63.02	IMPRESSOS PARA A DIVULGAÇÃO DE SERVIÇOS, OBRAS E CAMPANHAS	R\$ 9.120,14	R\$ 25.371,73	178,19%
3.3.90.39.69.02	SEGUROS DE VEÍCULOS DA SAÚDE PÚBLICA	R\$ 44.902,97	R\$ 87.105,55	93,99%
3.3.90.39.72.00	VALE-TRANSPORTE	R\$ 8.455,50	R\$ 18,52	-99,78%
3.3.90.39.74.00	FRETES E TRANSPORTES DE ENCOMENDAS	R\$ 2.560,00	R\$ -	-100,00%
3.3.90.39.78.00	LIMPEZA E CONSERVAÇÃO	R\$ 261.520,72	R\$ 53.264,20	-79,63%
3.3.90.39.78.02	LIMPEZA E CONSERVAÇÃO DA SAÚDE PÚBLICA	R\$ 261.520,72	R\$ 53.264,20	-79,63%
3.3.90.39.82.00	SERVIÇOS DE CONTROLE AMBIENTAL	R\$ 641,76	R\$ 482,60	-24,80%
3.3.90.39.82.99	SERVIÇOS DE CONTROLE AMBIENTAL EM GERAL	R\$ 641,76	R\$ 482,60	-24,80%
3.3.90.39.83.00	SERVIÇOS DE CÓPIAS E REPRODUÇÃO DE DOCUMENTOS	R\$ 271.151,31	R\$ 550.532,64	103,04%
3.3.90.39.96.00	OUTROS SERVIÇOS DE TERCEIROS PJ - PAGAMENTO ANTECIPADO	R\$ 57.718,62	R\$ 111.597,91	93,35%
3.3.90.39.99.00	OUTROS SERVIÇOS DE TERCEIROS, PESSOA JURÍDICA	R\$ 4.375,78	R\$ 6.867,68	56,95%
3.3.90.39.99.99	DEMAIS SERVIÇOS DE TERCEIROS, PESSOA JURÍDICA	R\$ 4.375,78	R\$ 6.867,68	56,95%
3.3.90.40.00.00	SERVIÇOS DE TECNOLOGIA DA INFORMAÇÃO E COMUNICAÇÃO - PESSOA	R\$ 331.375,66	R\$ 355.321,55	7,23%
3.3.90.40.01.00	LOCAÇÃO DE EQUIPAMENTOS DE TIC - ATIVOS DE REDE	R\$ 10.714,40	R\$ 17.643,52	64,67%
3.3.90.40.06.00	LOCAÇÃO DE SOFTWARE	R\$ 249.200,70	R\$ 228.273,86	-8,40%
3.3.90.40.08.00	MANUTENÇÃO DE SOFTWARE	R\$ 15.150,00	R\$ 22.500,00	48,51%
3.3.90.40.57.00	SERVIÇOS DE PROCESSAMENTO DE DADOS	R\$ 9.857,80	R\$ 40.906,50	314,97%
3.3.90.40.97.00	DESPESAS DE TELEPROCESSAMENTO	R\$ 46.452,76	R\$ 45.997,67	-0,98%
3.3.90.46.00.00	AUXÍLIO-ALIMENTAÇÃO	R\$ 4.123.522,20	R\$ 5.927.587,96	43,75%
3.3.90.47.00.00	OBRIGAÇÕES TRIBUTÁRIAS E CONTRIBUTIVAS	R\$ 12.413,67	R\$ 18.629,62	50,07%
3.3.90.47.10.00	TAXAS	R\$ 9.042,57	R\$ 14.484,03	60,18%
3.3.90.47.15.00	MULTAS	R\$ 3.131,10	R\$ 4.145,59	32,40%
3.3.90.47.18.00	CONTRIBUIÇÕES PREVIDENCIÁRIAS - SERVIÇOS DE TERCEIROS	R\$ 240,00	R\$ -	-100,00%
3.3.90.47.18.01	INSS - SERVIÇOS DE TERCEIROS PESSOA FÍSICA	R\$ 240,00	R\$ -	-100,00%
3.3.90.48.99.01	AJUDA DE CUSTO - SAÚDE	R\$ 117.250,00	R\$ 133.066,66	13,49%



DEMONSTRATIVO DAS DESPESAS LIQUIDADAS – FUNDO MUNICIPAL DE SAÚDE

4.0.00.00.00.00	DESPESAS DE CAPITAL	R\$ 3.663.885,15	R\$ 3.430.609,46	-6,37%
4.4.00.00.00.00	INVESTIMENTOS	R\$ 3.663.885,15	R\$ 3.430.609,46	-6,37%
4.4.71.70.52.00	EQUIPAMENTOS E MATERIAL PERMANENTE	R\$ 161.004,81	R\$ 159.300,45	-1,06%
4.4.71.70.52.06	APARELHOS E EQUIPAMENTOS DE COMUNICAÇÃO	R\$ -	R\$ 589,28	100,00%
4.4.71.70.52.08	APARELHOS, EQUIPAMENTOS, UTENSÍLIOS MÉDICO-ODONTOLÓGICO, LA	R\$ 71.532,79	R\$ 149.446,82	108,92%
4.4.71.70.52.33	EQUIPAMENTOS PARA ÁUDIO, VÍDEO E FOTO	R\$ 19.899,78	R\$ -	-100,00%
4.4.71.70.52.34	MÁQUINAS, UTENSÍLIOS E EQUIPAMENTOS DIVERSOS	R\$ -	R\$ 125,45	100,00%
4.4.71.70.52.35	EQUIPAMENTOS DE PROCESSAMENTO DE DADOS	R\$ 31.911,63	R\$ 9.138,90	-71,36%
4.4.71.70.52.42	MOBILIÁRIO EM GERAL	R\$ 37.660,61	R\$ -	-100,00%
4.4.90.00.00.00	APLICAÇÕES DIRETAS	R\$ 3.502.880,34	R\$ 3.271.309,01	-6,61%
4.4.90.51.00.00	OBRAS E INSTALAÇÕES	R\$ 1.974.499,69	R\$ 797.561,95	-59,61%
4.4.90.51.01.00	CONSTRUÇÃO, INSTALAÇÃO, AMPLIAÇÃO E REFORMAS BENS PATRIMON	R\$ 1.974.499,69	R\$ 797.561,95	-59,61%
4.4.90.51.01.06	HOSPITAIS	R\$ 1.093.228,95	R\$ -	-100,00%
4.4.90.51.01.07	POSTOS DE SAÚDE	R\$ 712.293,54	R\$ 377.069,60	-47,06%
4.4.90.51.01.99	OUTRAS EDIFICAÇÕES	R\$ 168.977,20	R\$ 420.492,35	148,85%
4.4.90.52.00.00	EQUIPAMENTOS E MATERIAL PERMANENTE	R\$ 1.528.380,65	R\$ 2.473.747,06	61,85%
4.4.90.52.04.00	APARELHOS DE MEDIÇÃO E ORIENTAÇÃO	R\$ 2.400,00	R\$ -	-100,00%
4.4.90.52.08.00	APARELHOS, EQUIPAMENTOS, UTENSÍLIOS MÉDICO-ODONTOLÓGICO, LA	R\$ 230.517,92	R\$ 296.301,00	28,54%
4.4.90.52.12.00	APARELHOS E UTENSÍLIOS DOMÉSTICOS	R\$ 7.112,99	R\$ 42.297,00	494,64%
4.4.90.52.24.00	EQUIPAMENTO DE PROTEÇÃO, SEGURANÇA E SOCORRO	R\$ 11.550,00	R\$ 10.350,00	-10,39%
4.4.90.52.34.00	MÁQUINAS, UTENSÍLIOS E EQUIPAMENTOS DIVERSOS	R\$ 54.474,00	R\$ 539.613,87	890,59%
4.4.90.52.35.00	EQUIPAMENTOS DE PROCESSAMENTO DE DADOS	R\$ 368.793,00	R\$ 24.513,20	-93,35%
4.4.90.52.38.00	MÁQUINAS, FERRAMENTAS E UTENSÍLIOS DE OFICINA	R\$ 5.219,00	R\$ -	-100,00%
4.4.90.52.42.00	MOBILIÁRIO EM GERAL	R\$ 123.313,74	R\$ 46.852,00	-62,01%
4.4.90.52.52.00	VEÍCULOS DE TRACÇÃO MECÂNICA	R\$ 725.000,00	R\$ 1.513.819,99	108,80%
	TOTAL DAS DESPESAS	R\$ 178.166.511,73	R\$ 210.866.703,64	18,35%



DEPARTAMENTO FINANCEIRO

INDICADORES PMS*

Indicadores 2023 (PMS)

INDICADOR	Meta 2023	Resultado (2023)
16.1.4: Percentual de gastos aplicados em ações e serviços públicos de saúde conforme a LC141/2012	15%	31,02%
16.1.2: Número de Unidades de Saúde Reformadas e/ou ampliadas	1	3
16.1.1: Número de Unidade de Saúde construída	0	0

*Alguns indicadores do Plano Municipal de Saúde que estão diretamente relacionados com Departamento Financeiro e Administrativo.



Oferta e produção de serviços públicos na rede de assistência, próprios, contratados e conveniados, cotejando-se os dados com os indicadores de saúde da população no âmbito de sua atuação.



PREFEITURA DO MUNICÍPIO DE TOLEDO

AUDIÊNCIA PÚBLICA

ASSISTÊNCIA

FARMACÊUTICA



ASSISTÊNCIA FARMACÊUTICA

REDE PRÓPRIA

FARMÁCIA ESCOLA

FARMÁCIA COMUNITÁRIA VILA PIONEIRO

FARMÁCIA UBS COOPAGRO

CENTRAL DE ABASTECIMENTO FARMACÊUTICO (CAF)

FARMÁCIA DE MANIPULAÇÃO

FARMACIA HOSPITALAR PAM

FARMACIA HOSPITALAR UPA

FARMÁCIA NOVO SARANDI

FARMÁCIA ESF ALTO PANORAMA

DISPENSÁRIO ESF EUROPA

DISPENSÁRIO UBS SANTA CLARA IV

DISPENSÁRIO UBS PAULISTA

DISPENSÁRIOUBS PANCERA

DISPENSÁRIO UBS COSMOS

DISPENSÁRIO UBS PANORAMA

DISPENSÁRIO UBS SÃO FRANCISCO

DISPENSÁRIO UBS INDUSTRIAL

DISPENSÁRIOUBS PORTO ALEGRE

DISPENSÁRIO CONCORDIA DO OESTE

DISPENSÁRIO NOVO SARANDI

DISPENSÁRIO VILA NOVA

DISPENSÁRIO NOVO SOBRADINHO

DISPENSÁRIO DEZ DE MAIO

DISPENSÁRIO SÃO LUIZ DO OESTE

DISPENSÁRIO BOA VISTA

REDE CONVENIADA

COAPES (UNIPAR)

REDE CONTRATADA

PARANÁ CONSÓRCIO



ASSISTÊNCIA FARMACÊUTICA

ATENDIMENTOS

250.000

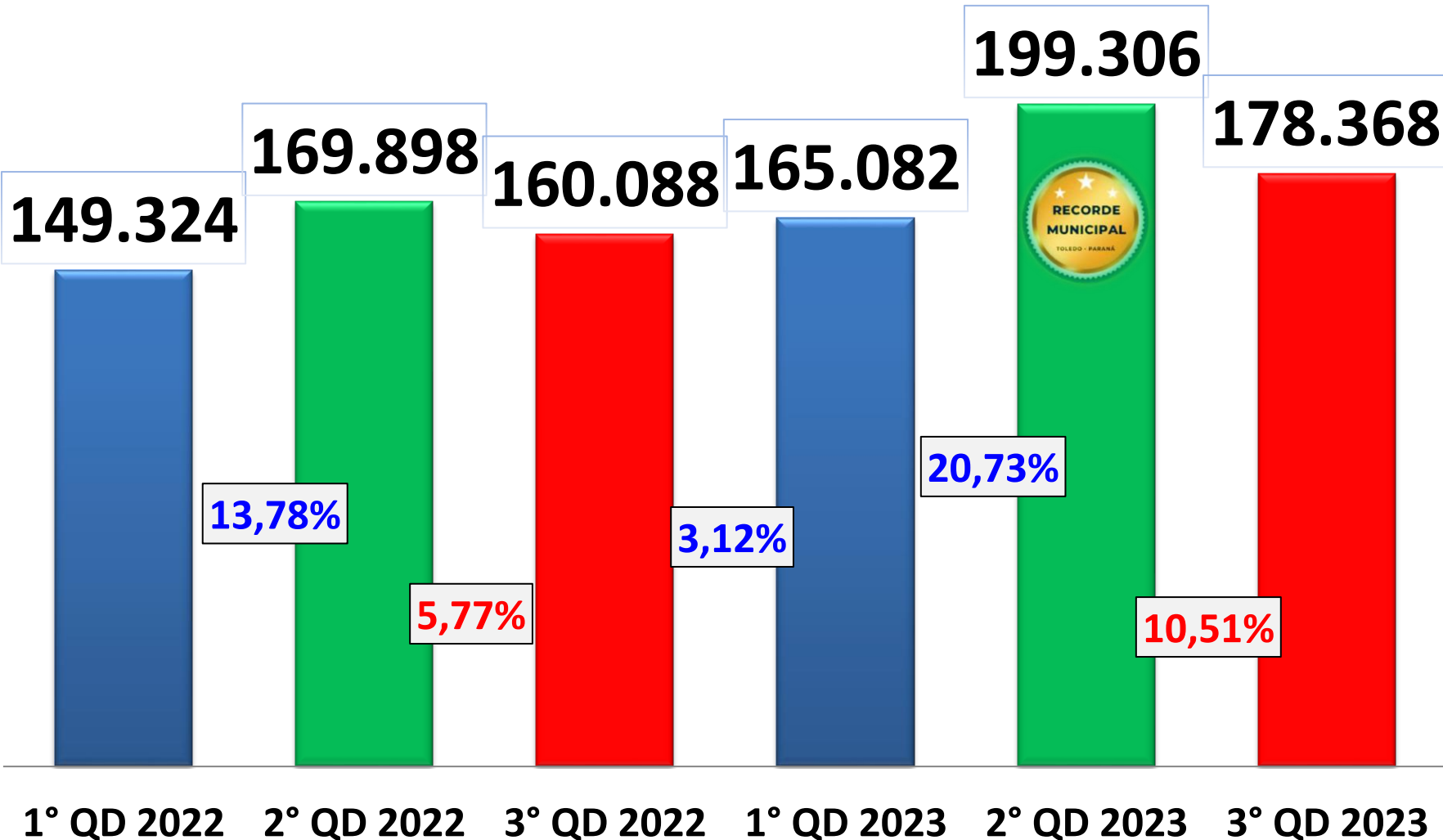
200.000

150.000

100.000

50.000

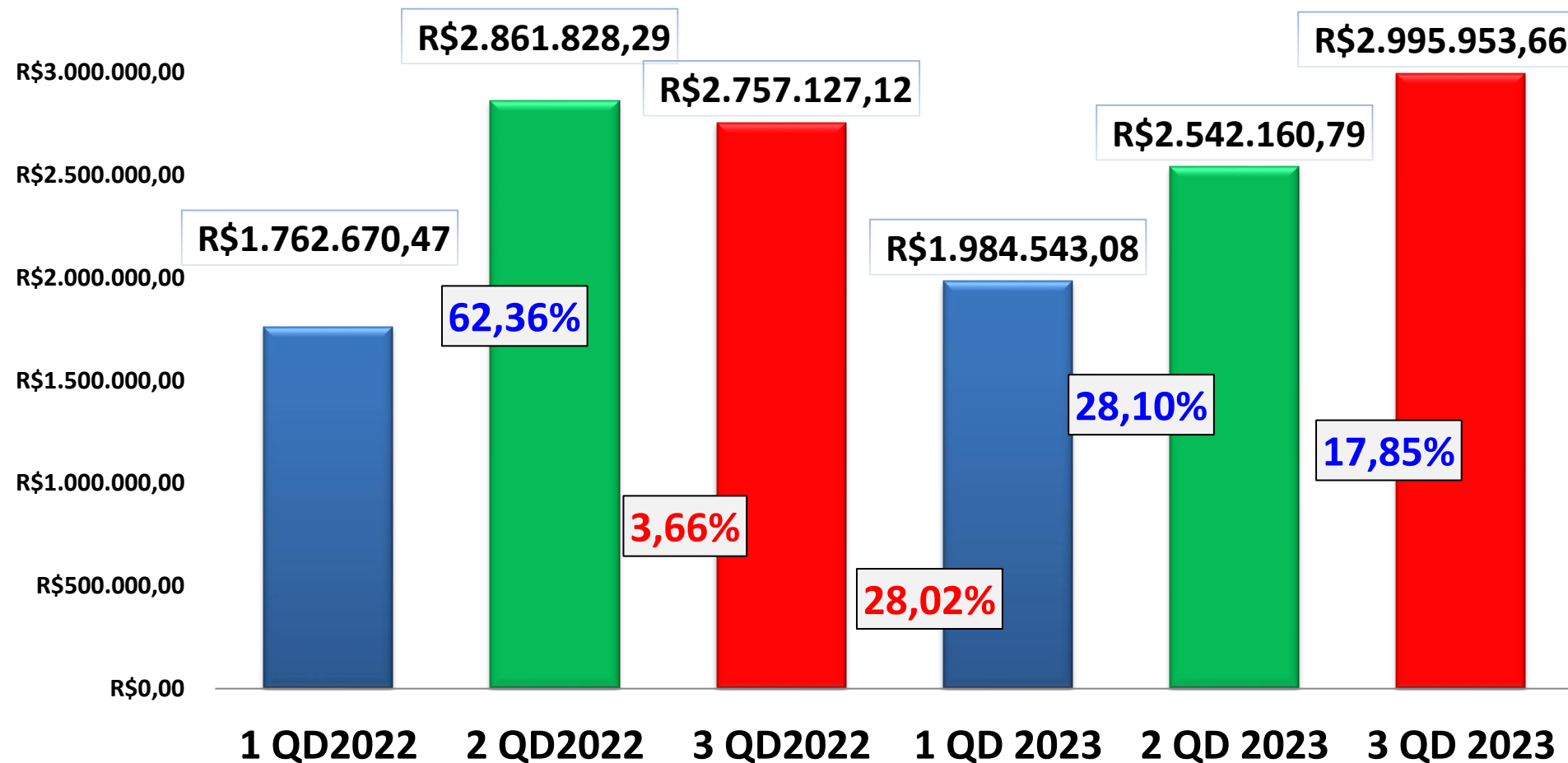
0



ASSISTÊNCIA FARMACÊUTICA*

ENTRADA

R\$3.500.000,00



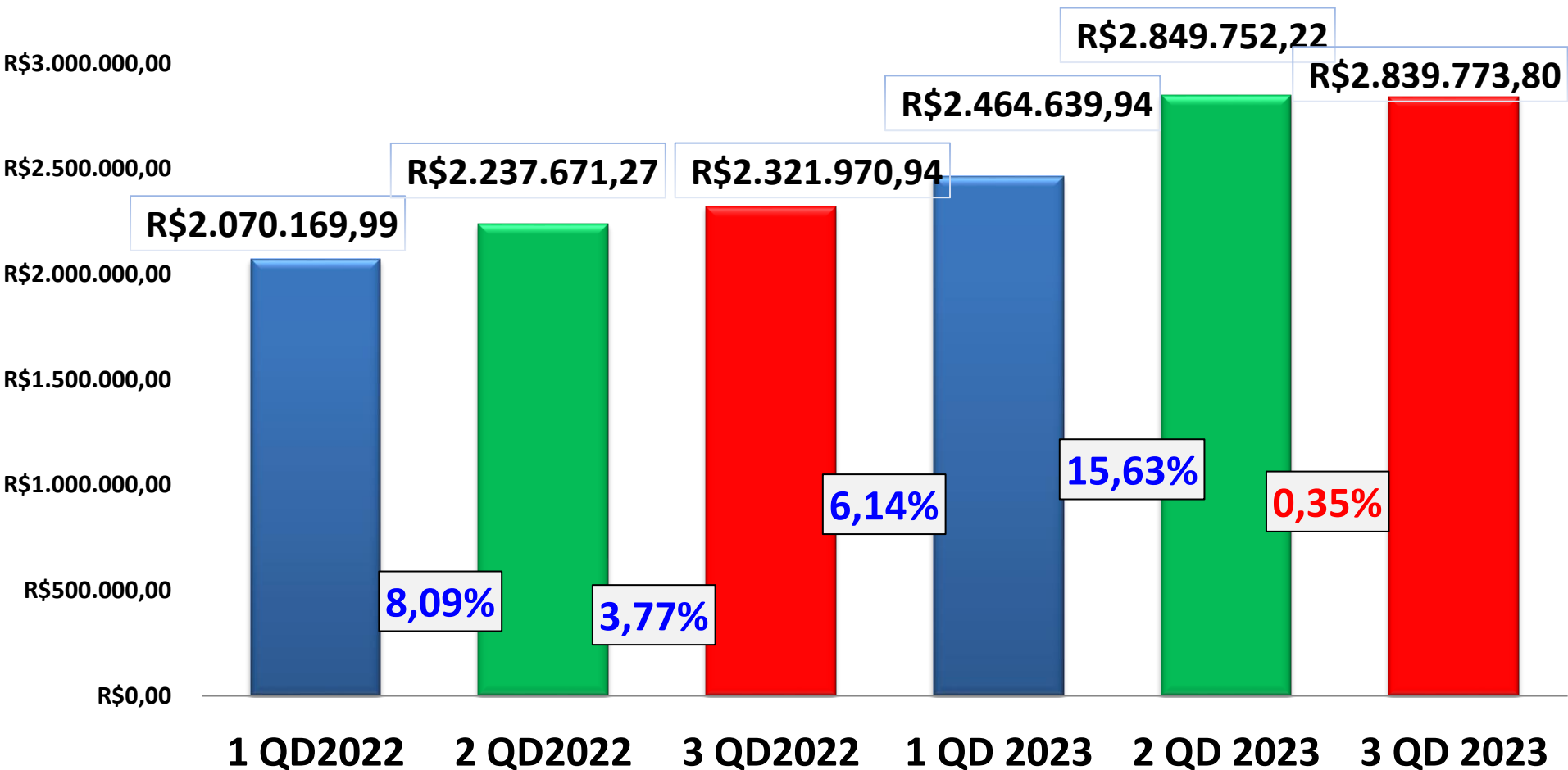
Fonte: Sistema SIGS(Sistema Integrado de Gestão de Serviços de Saúde)

*Houve mudança de metodologia na geração deste relatório. Assim agora neste item constam todas as Entradas dos seguintes Grupos de produtos: Medicamentos, Medicamentos Fitoterápicos, Material Farmacológico e Medicamentos Manipulados. Obs: No 1º Quadrimestre/2021 havia sido apresentado valor referente a TODA ENTRADA da CAF(Central de Abastecimento Farmacêutico).



ASSISTÊNCIA FARMACÊUTICA*

SAÍDA



Fonte: Sistema SIGS(Sistema Integrado de Gestão de Serviços de Saúde)

*Houve mudança de metodologia na geração deste relatório. Assim agora neste item constam todas as Saídas dos seguintes Grupos de produtos: Medicamentos, Medicamentos Fitoterápicos, Material Farmacológico e Medicamentos Manipulados. Obs: No 1º Quadrimestre/2021 havia sido apresentado valor referente a TODA SAÍDA da CAF(Central de Abastecimento Farmacêutico).



ASSISTÊNCIA FARMACÊUTICA

*GRUPO: MEDICAMENTOS – 3º QD 2023



Fonte: Sistema SIGS(Sistema Integrado de Gestão de Serviços de Saúde)

*Slide inserido conforme Recomendação 001/2021 de 29/09/2021 do Conselho Municipal de Saúde.



ASSISTÊNCIA FARMACÊUTICA

*GRUPO: MATERIAL FARMACOLÓGICO – 3º QD 2023

Grupo: Material Farmacológico



Fonte: Sistema SIGS(Sistema Integrado de Gestão de Serviços de Saúde)

*Slide inserido conforme Recomendação 001/2021 de 29/09/2021 do Conselho Municipal de Saúde.

**Saídas conforme relatório do Departamento de Assistência Farmacêutica. Esta saída é realizada para fins de produção na Farmácia de Manipulação.



ASSISTÊNCIA FARMACÊUTICA

*GRUPO: MEDICAMENTOS FITOTERÁPICOS(CHÁS)

– 3º QD 2023



Fonte: Sistema SIGS(Sistema Integrado de Gestão de Serviços de Saúde)

*Slide inserido conforme Recomendação 001/2021 de 29/09/2021 do Conselho Municipal de Saúde.

** Neste quadrimestre estes dados estão contabilizados dentro do GRUPO MEDICAMENTOS. Por questões cadastrais no sistema ocorreu esta alteração.



ASSISTÊNCIA FARMACÊUTICA

*GRUPO: MEDICAMENTOS FITOTERÁPICOS – 3º QD 2023

Produto	Quantidade Entrada	Valores de Entrada	Quantidade Saída	Valores de Saída
CHA DE CALENDULA - 20g	200	R\$ 2.400,00	70	R\$ 840,00
CHA DE CAMOMILA - 20g	300	R\$ 930,00	268	R\$ 830,80
CHA DE CAPIM LIMAO - 20g	260	R\$ 572,00	159	R\$ 349,80
CHA DE CARQUEJA - 20g	50	R\$ 107,50	44	R\$ 94,60
CHA DE CAVALINHA - 20g	100	R\$ 269,00	79	R\$ 212,51
CHA DE CHAPEU DE COURO - 20g	100	R\$ 253,00	30	R\$ 75,90
CHA DE ESPINHEIRA DE SANTA - 20g	200	R\$ 608,00	103	R\$ 313,12
CHA DE HORTELA - 20g	100	R\$ 218,00	113	R\$ 246,34
CHA DE MACELA - 20g	100	R\$ 336,50	95	R\$ 319,20
CHA DE MELISSA - 20g	200	R\$ 444,00	164	R\$ 364,08
TOTAL**	1.610	R\$ 6.138,00	1.125	R\$ 3.646,35

Fonte: Sistema SIGS(Sistema Integrado de Gestão de Serviços de Saúde)

*Slide inserido conforme Recomendação 001/2021 de 29/09/2021 do Conselho Municipal de Saúde.

**Neste quadrimestre estes dados estão dentro do GRUPO MEDICAMENTOS. Por questões cadastrais no sistema ocorreu esta alteração.



ASSISTÊNCIA FARMACÊUTICA

*GRUPO: MEDICAMENTOS MANIPULADOS (comprados)
– 3º QD 2023



Fonte: Sistema SIGS(Sistema Integrado de Gestão de Serviços de Saúde)

*Slide inserido conforme Recomendação 001/2021 de 29/09/2021 do Conselho Municipal de Saúde.

**Neste quadrimestre estes dados estão contabilizados dentro do GRUPO MEDICAMENTOS.

Por questões cadastrais no sistema ocorreu esta alteração.



ASSISTÊNCIA FARMACÊUTICA

*GRUPO: MEDICAMENTOS MANIPULADOS – 3º QD 2023

Produto	Quantidade	Valor	Quantidade	Valor
ACIDO ACÉTICO 5 % 5 ML	6	R\$ 89,52	6	R\$ 89,52
LUGOL	6	R\$ 65,94	6	R\$ 65,94
TOTAL	12	R\$ 155,46	12	R\$ 155,46



*Slide inserido conforme Recomendação 001/2021 de 29/09/2021 do Conselho Municipal de Saúde.

**Neste quadrimestre estes dados estão dentro do GRUPO MEDICAMENTOS. Por questões cadastrais no sistema ocorreu esta alteração.

ASSISTÊNCIA FARMACÊUTICA

*GRUPO: MEDICAMENTOS MANIPULADOS – 3º QD 2023

Tabela Parte 1	SAÍDA**
Produto	Quantidade
Produto	Quantidade
GINKGO BILOBA 120 MG CAPS MANIPULADAS	56.810
CURCUMA LONGA 250 MG	48.900
CASTANHA DA INDIA 300MG CAPS MANIPULADA	27.270
GINKGO BILOBA 80 MG CAPS MANIPULADAS	26.385
PASSIFLORA 300MG CAPS MANIPULADAS	11.340
ESPINHEIRA SANTA 600 MG CAPSULAS MANIPULADAS	11.340
PASSIFLORA 200 MG CAPS MANIPULADAS	10.770
CASTANHA DA INDIA 200 MG CAPS MANIPULADA	10.010
VALERIANA OFFICINALIS 300 MG CAPS MANIPULADAS	7.560
PASSIFLORA 600 MG CAPS MANIPULADAS	6.150
CASTANHA DA INDIA 100MG CAPS MANIPULADA	5.940
CASTANHA DA INDIA 400 MG CAPS MANIPULADA	5.610
CASTANHA DA INDIA 250MG CAPS MANIPULADA	5.100

*Slide inserido conforme Recomendação 001/2021 de 29/09/2021 do Conselho Municipal de Saúde.

**Neste quadrimestre estes dados estão dentro do GRUPO MEDICAMENTOS. Por questões cadastrais no sistema ocorreu esta alteração.



ASSISTÊNCIA FARMACÊUTICA

*GRUPO: MEDICAMENTOS MANIPULADOS – 3º QD 2023

Tabela Parte 2	SAÍDA**
Produto	Quantidade
PASSIFLORA 100 MG CAPS MANIPULADAS	4.950
DONG QUAI 250MG CAPS MANIPULADA ANGELICA SINENSIS	3.180
VALERIANA OFFICINALIS 100 MG CAPS MANIPULADAS	2.655
DONG QUAI 500MG CAPS MANIPULADA ANGELICA SINENSIS	2.640
LARANJA DA TERRA 500 MG CAPS MANIPULADAS	1.680
ALCACHOFRA 250MG CAPS MANIPULADA	600
CAVALINHA 250 MG CAPS MANIPULADA EQUISETUM	360
CAVALINHA 200 MG CAPS MANIPULADA EQUISETUM	60
ALCACHOFRA 250MG CAPS MANIPULADA	600
CAVALINHA 250 MG CAPS MANIPULADA EQUISETUM	360
CAVALINHA 200 MG CAPS MANIPULADA EQUISETUM	60
Total	250.990

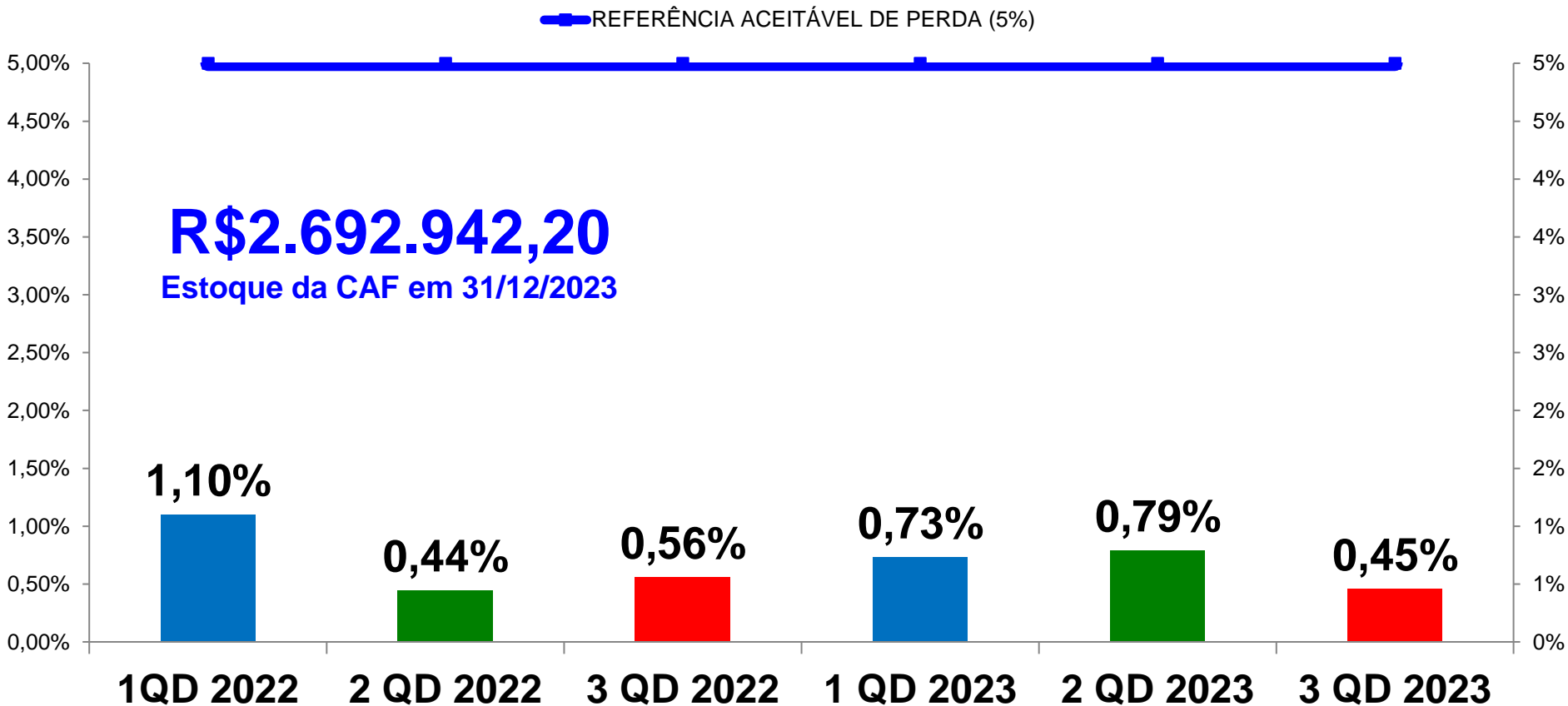
*Slide inserido conforme Recomendação 001/2021 de 29/09/2021 do Conselho Municipal de Saúde.

**Neste quadrimestre estes dados estão dentro do GRUPO MEDICAMENTOS. Por questões cadastrais no sistema ocorreu esta alteração.



ASSISTÊNCIA FARMACÊUTICA

* PERCENTUAL DE PERDA



Fonte: Sistema SIGS(Sistema Integrado de Gestão de Serviços de Saúde)

*Slide inserido conforme Recomendação 001/2021 de 29/09/2021 do Conselho Municipal de Saúde.

3º Quad/2023 Valor de Entrada: R\$ 2.995.953,66

3º Quad/2023 Valor da Perda: R\$ 13.572,25 Percentual de Perda = 0,45%

** Medicamentos vencidos Oseltamivir 75mg - R\$ 3698,22, transferido pelo estado.



ASSISTÊNCIA FARMACÊUTICA

INDICADORES PMS*

Indicadores 2023 (PMS)

INDICADOR	Meta 2023	Resultado (2023)
9.1.1: Percentual de pacientes HAS, com consulta farmacêutica realizada.	339	47
9.1.2: Percentual de pacientes DM, com consulta farmacêutica realizada.	130	21
9.1.3: Percentual de perda de medicamentos do estoque	5%	0,64%

Resumo da Produção 2023 (Acumulado)

Atendimentos	542.756
Entrada	R\$ 7.512.657,53
Saída	R\$ 8.154.165,96

*Alguns indicadores do Plano Municipal de Saúde que estão diretamente relacionados com a Assistência Farmacêutica. Consta também a despesa no período com a subfunção referente a Assistência Farmacêutica.



PREFEITURA DO MUNICÍPIO DE TOLEDO

AUDIÊNCIA PÚBLICA

ATENÇÃO PRIMÁRIA

EM SAÚDE



ESTRATÉGIA DE SAÚDE DA FAMÍLIA – ESF

REDE PRÓPRIA

ESF	EQUIPES DE SAÚDE DA FAMÍLIA	EQUIPES DE SAÚDE BUCAL
ESF São Francisco	02 Equipes	01 Equipe (40 horas)
ESF Jardim Europa	04 Equipes	02 Equipe (40 horas) + 1x 10 horas
ESF Cosmos	04 Equipes	02 Equipe (40 horas)
ESF César Parque/Bressan	02 Equipe	
ESF Panorama	03 Equipes	01 Equipe (40 horas)
ESF Jardim Concórdia	02 Equipes	01 Equipe (40 horas)
ESF Santa Clara IV	02 Equipes	01 Equipe (40 horas)
ESF Pancera	03 Equipes	01 Equipe (40 horas)
ESF Novo Sarandi	01 Equipe	01 Equipe (40 horas)
ESF Conc. Oeste/Dez de Maio	01 Equipe	01 Equipe Diferenciada (20 horas)
ESF Alto Panorama	02 Equipe	02 Equipe (40 horas)
ESF Vila Nova	01 Equipe	01 Equipe (40 horas)
ESF Ouro Preto/S. Luiz/B. Vista/Bom P.	01 Equipe	
TOTAL	28 ESF	13 ESB + 1 ESD*



EQUIPE DE ATENÇÃO PRIMÁRIA (EAP) REDE PRÓPRIA

EAP	EQUIPES DE ATENÇÃO PRIMÁRIA	ODONTOLOGIA
EAP JARDIM COOPAGRO	03 EQUIPES (2x 30 HORAS + 1x 20 HORAS)	02 Equipes Diferenciadas (20 horas + 2x 10 horas)
EAP JARDIM MARACANÃ	02 EQUIPE (20 HORAS +30 HORAS)	02 Equipes Diferenciadas (20 horas)
EAP JD. PORTO ALEGRE	03 EQUIPE (20 HORAS + 2x 30 HORAS)	02 Equipes Diferenciadas (20 horas + 10 horas)
EAP VILA INDUSTRIAL	02 EQUIPE (30 HORAS)	02 Equipes Diferenciadas (20 horas)
EAP CENTRO	03 EQUIPE (30 HORAS)	01 Equipe Diferenciada (1x 30 horas + 1x 20 horas + 1x 10 horas)
EAP CERTI COOPAGRO	01 EQUIPE (20 HORAS)	01 (2x Cirurgião Dentista 10 horas)
EAP CERTI PIONEIRO	01 EQUIPE (20 HORAS)	
TOTAL	15 EQUIPES	09 ESBD*+ 4 EQUIPES



ATENÇÃO PRIMÁRIA EM SAÚDE

REDE PRÓPRIA

OUTRAS UNIDADES E SERVIÇOS DE ATENÇÃO PRIMÁRIA	QTDE	ODONTOLOGIA
AMBULATÓRIO DE FERIDAS E OSTOMIAS	01	-
POSTO DE SAÚDE DOIS IRMÃOS	01	-
POSTO DE SAÚDE VILA IPIRANGA	01	-
AMBULATÓRIO MATERNO INFANTIL	01	-
POLO ACADEMIA DA SAÚDE	01	-
EQUIPE EMULTI AMPLIADA	01	-
EQUIPE EMULTI COMPLEMENTAR	01	-
TOTAL	07	-



Fonte: Relatório do Departamento Gestão.

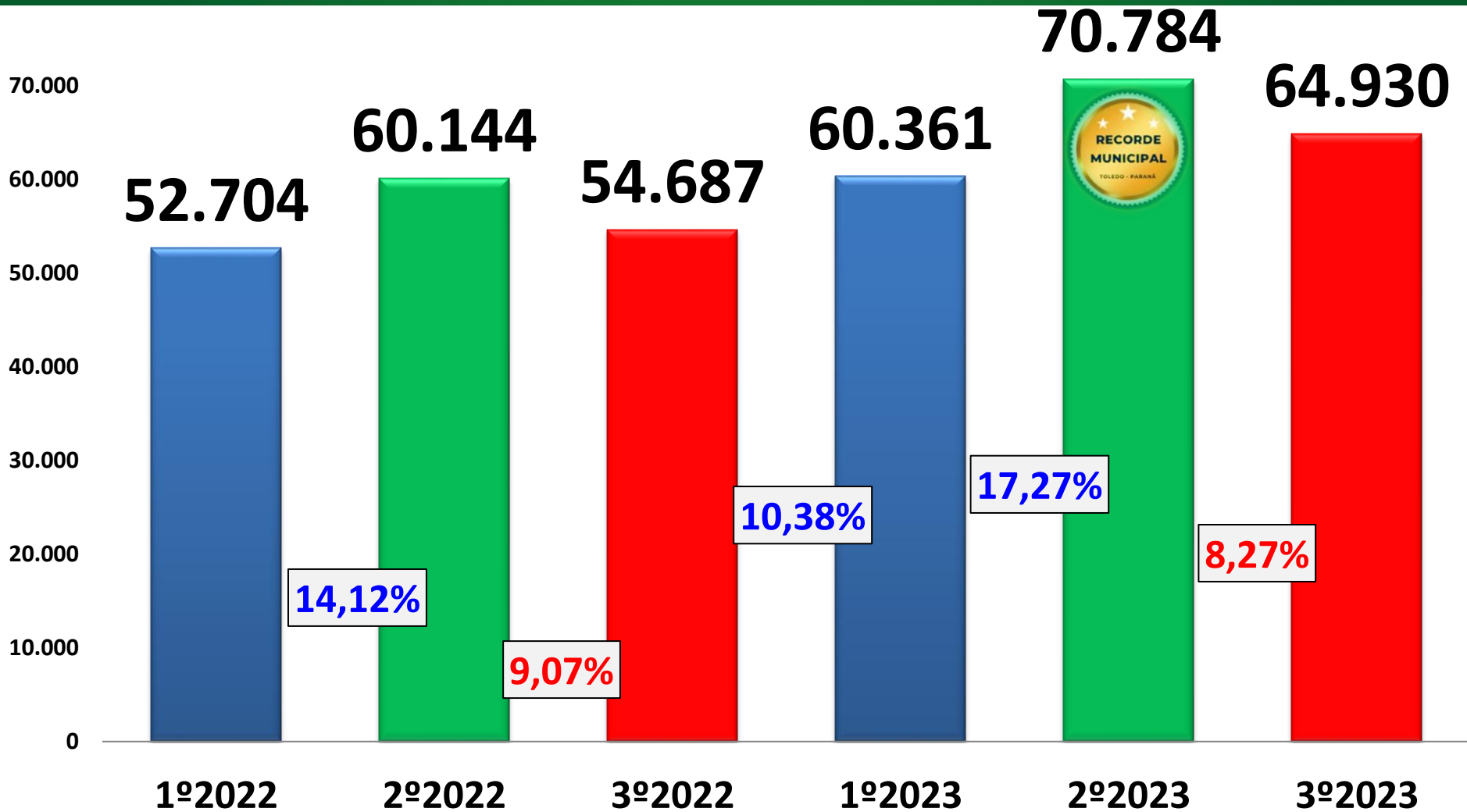
ATENÇÃO PRIMÁRIA EM SAÚDE

REDE CONVENIADA

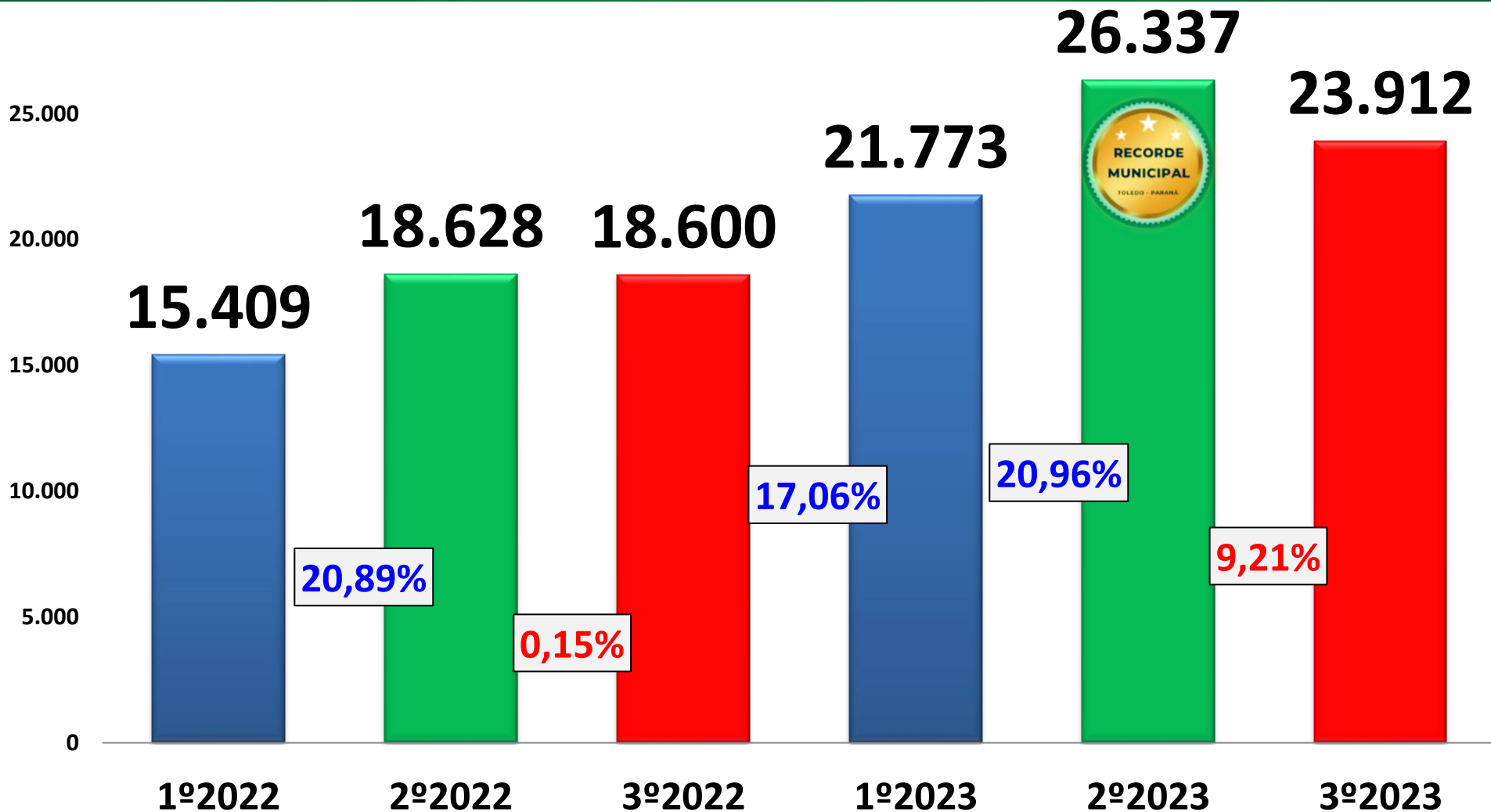
OUTRAS UNIDADES E SERVIÇOS	QTDE	ODONTOLOGIA
ODONTO - CISCOPAR (CEO, Ultraface e CENOR)	-	03
ODONTO - CEONC	-	01
ODONTO - UOPECCAN	-	01
ODONTO - CEAPAC	-	01
ODONTO - OUTROS (TFD – BUCOMAXILOFACIAL)	-	01
COAPES (Instituições de Ensino)	01	
TOTAL	01	07



ATENÇÃO PRIMÁRIA EM SAÚDE CONSULTAS MÉDICAS



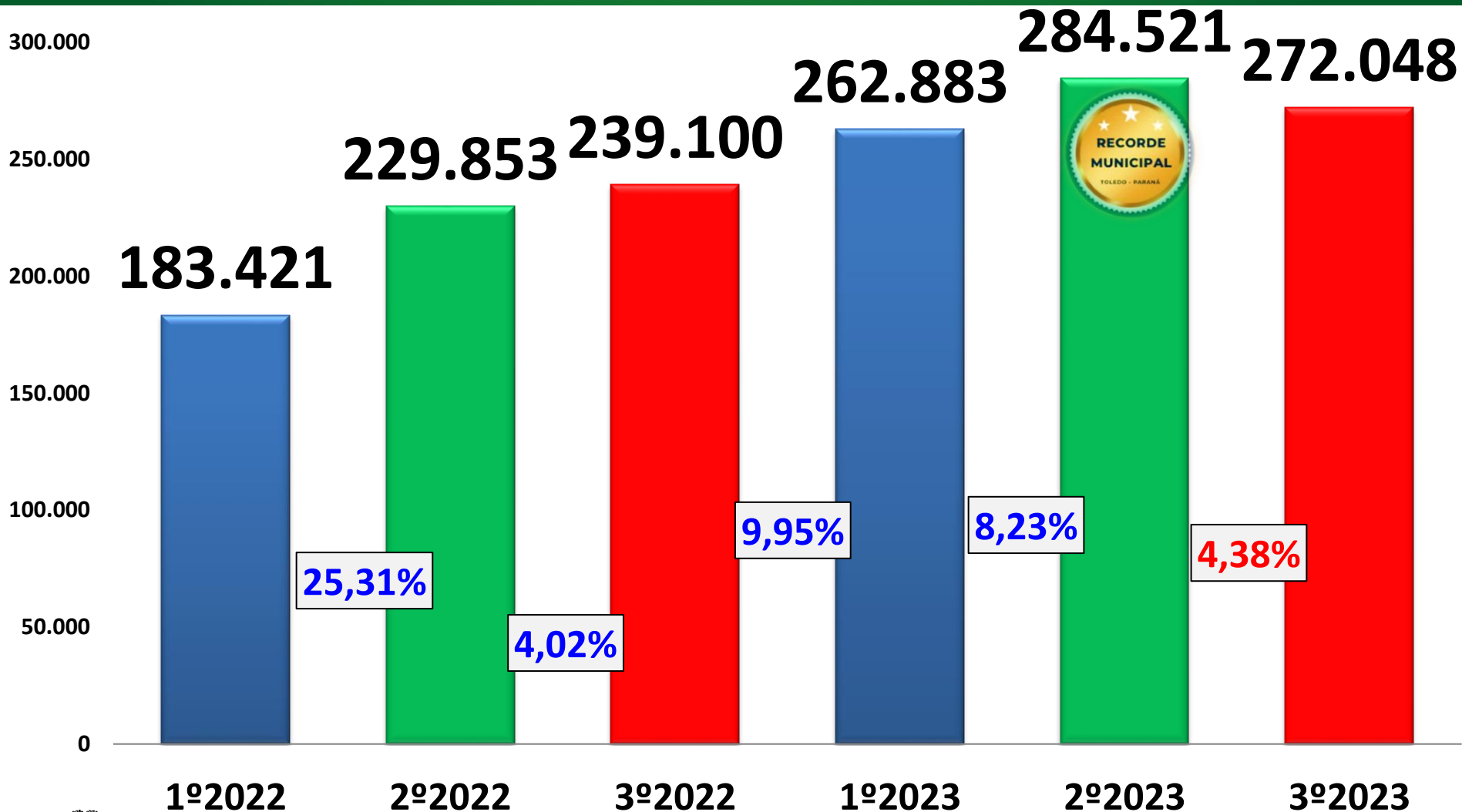
ATENÇÃO PRIMÁRIA EM SAÚDE CONSULTAS DE ENFERMAGEM



Fonte: Sistema SIGS(Sistema Integrado de Gestão de Serviços de Saúde)



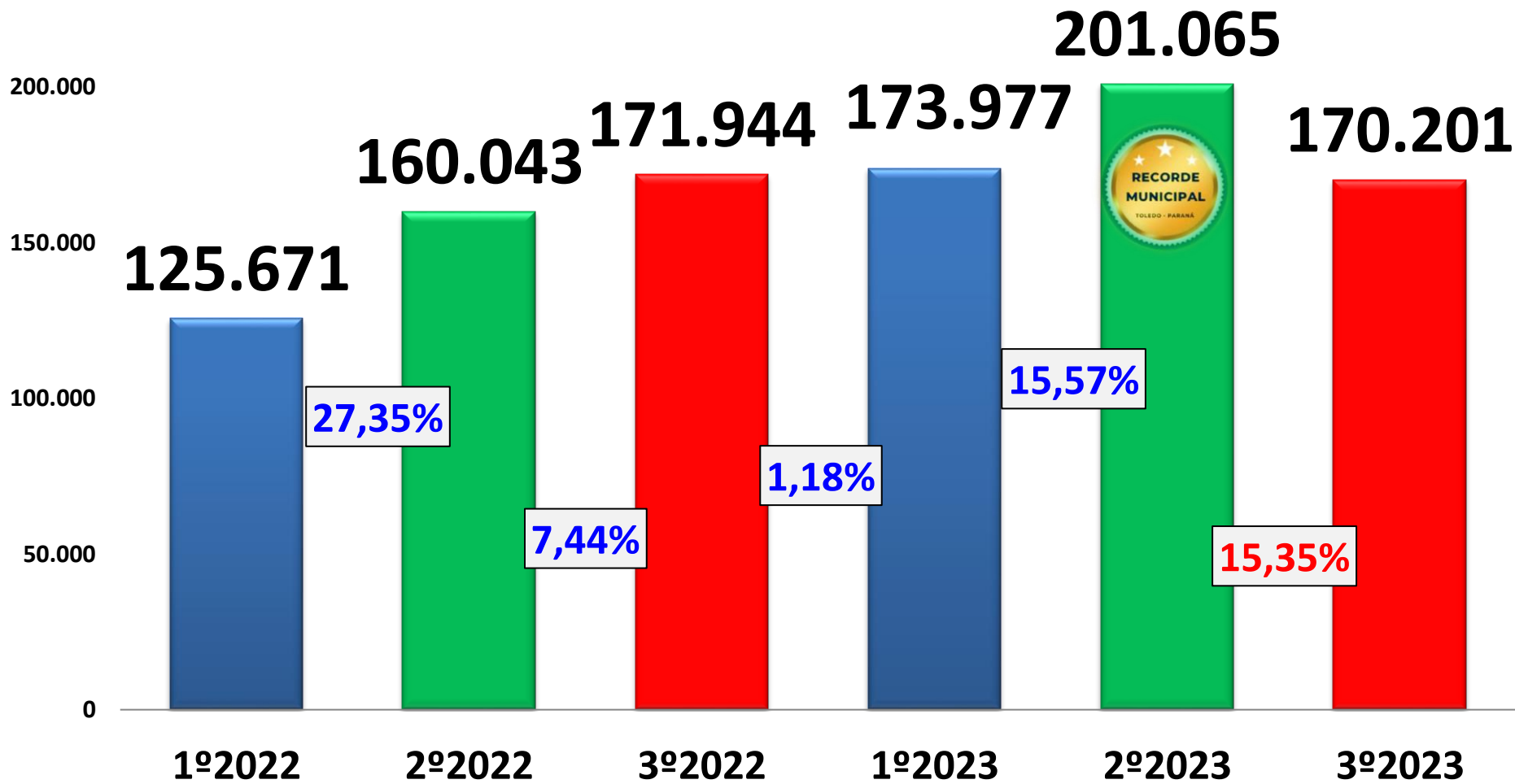
ATENÇÃO PRIMÁRIA EM SAÚDE PROCEDIMENTOS AMBULATORIAIS



Fonte: Sistema SIGS(Sistema Integrado de Gestão de Serviços de Saúde)



ATENÇÃO PRIMÁRIA EM SAÚDE INTERAÇÕES COM USUÁRIO*

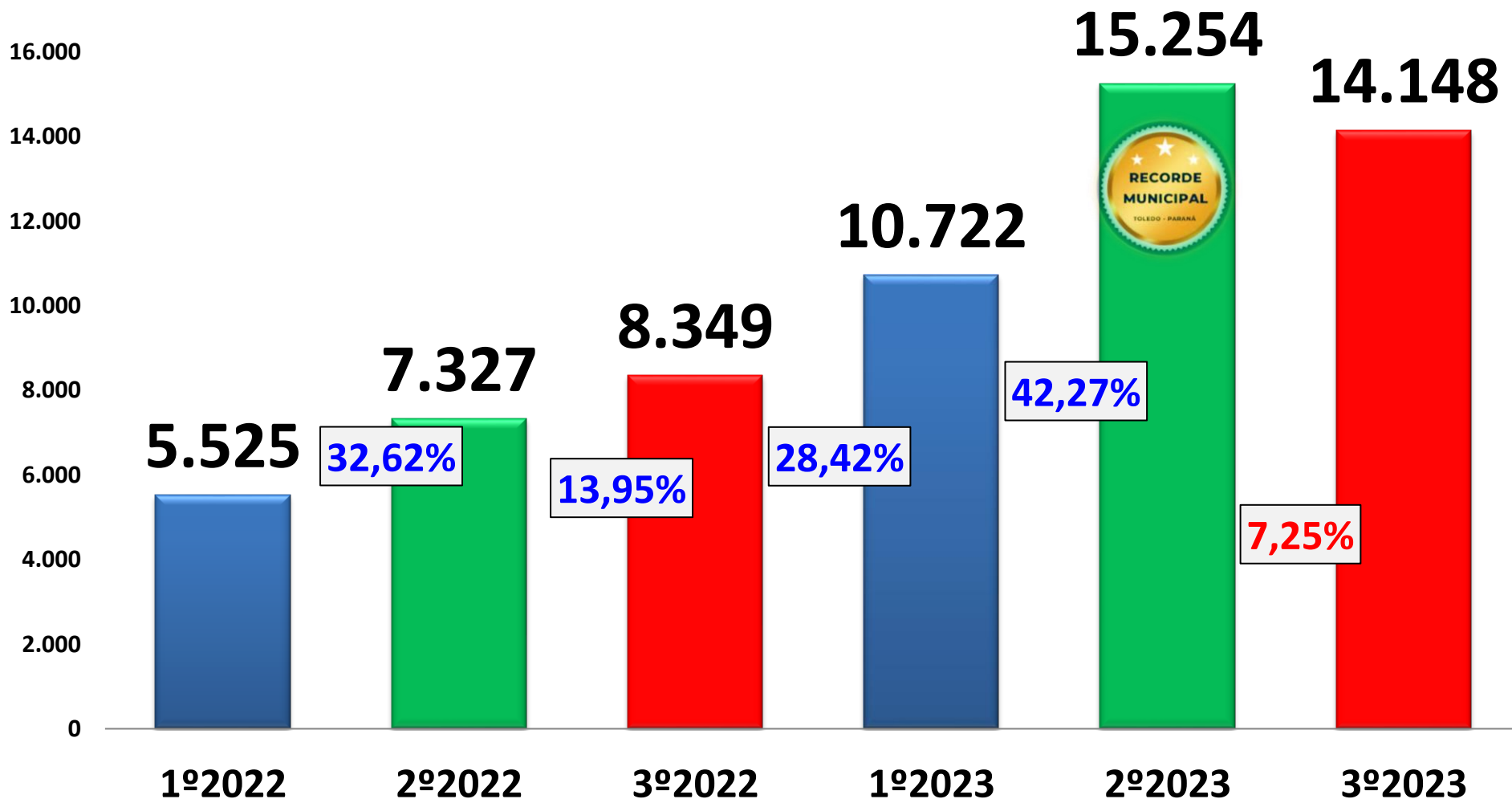


Fonte: Sistema SIGS(Sistema Integrado de Gestão de Serviços de Saúde)

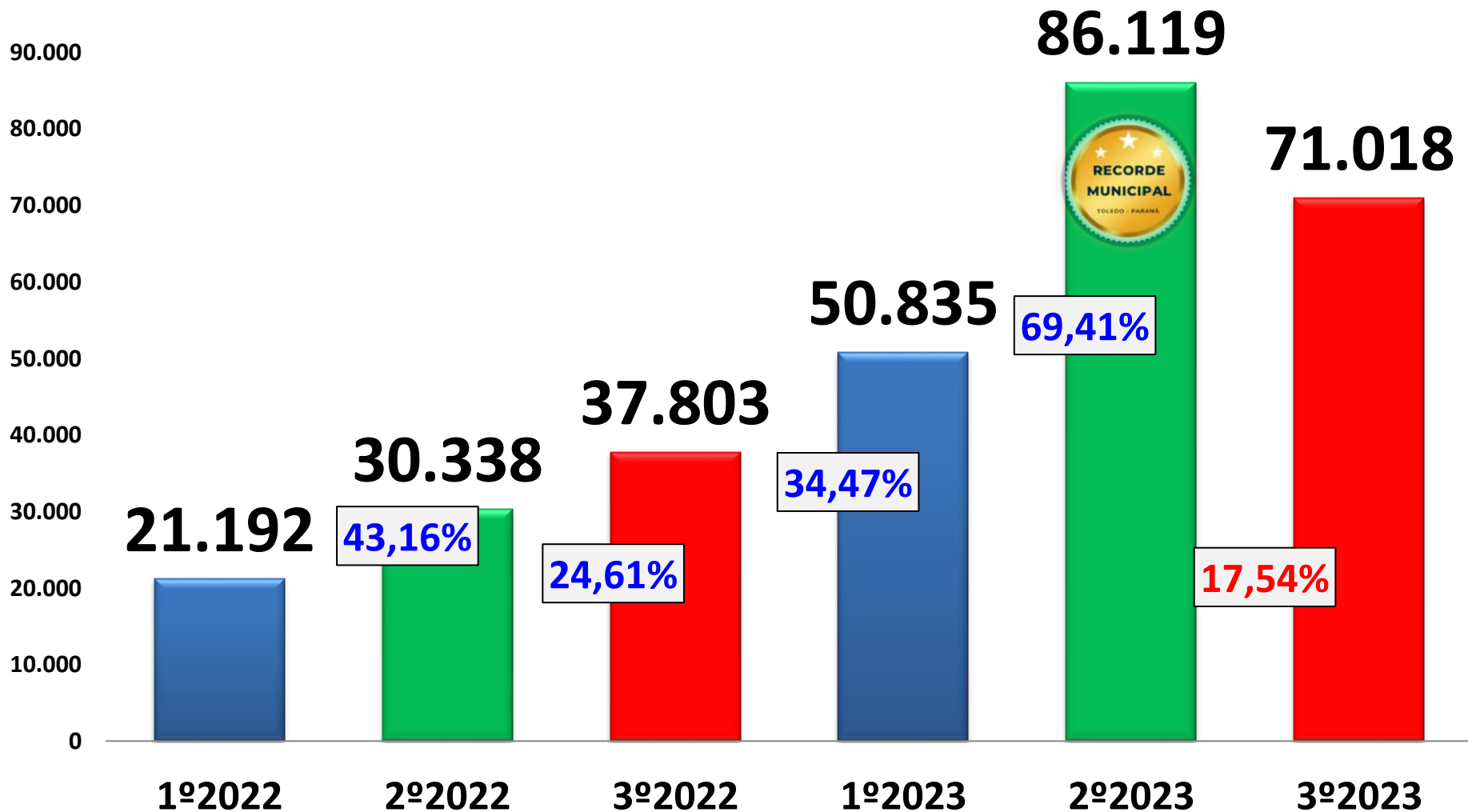
*Ferramenta nova implantada em Out/2021. São registrados: enc. De Especialidades, Buscas ativas, Orientações aos pacientes, etc.



ATENÇÃO PRIMÁRIA EM SAÚDE CONSULTAS ODONTOLÓGICAS

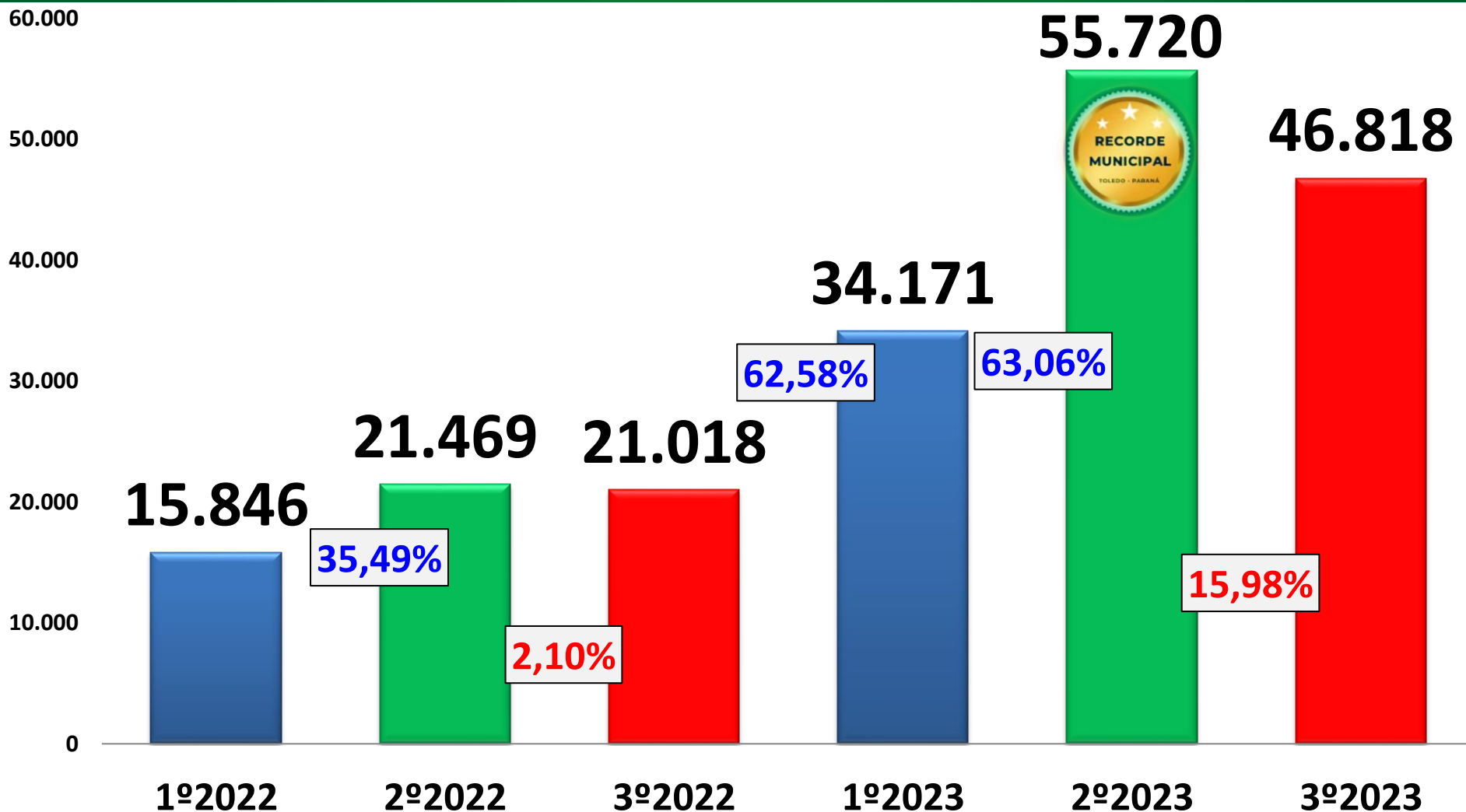


ATENÇÃO PRIMÁRIA EM SAÚDE PROCEDIMENTOS ODONTOLÓGICOS



ATENÇÃO PRIMÁRIA EM SAÚDE

VISITA DE ACS*



Fonte: Relatório Estatístico

*Visitas efetivamente realizadas por Agente Comunitário de Saúde



ATENÇÃO PRIMÁRIA EM SAÚDE

INDICADORES PMS*

Indicadores 2023 (PMS)

INDICADOR	Meta 2023	Resultado (2023)
1.1.1: Percentual de Cobertura Populacional da Atenção Básica	87,23%	100%
1.1.6: Percentual de pacientes HAS que realizaram no mínimo 1 consulta ao ano, por 2 anos consecutivos na APS, após diagnóstico. (CIAP e CID)	82%	85,91%
1.1.7: Percentual de pacientes DM que realizaram no mínimo 1 consulta o ano por 2 anos consecutivos na APS, após diagnóstico.	82%	85,38%
2.1.3: Proporção de nascidos vivos de mães com sete ou mais consultas de pré-natal	94%	94,16%

Resumo da Produção 2023 (Acumulado)

Consultas Médicas	196.075
Procedimentos Ambulatoriais	819.452
Visita de ACS	136.709

*Indicadores do Plano Municipal de Saúde que estão diretamente relacionados com a APS.



ATENÇÃO PRIMÁRIA EM SAÚDE

INDICADORES PMS*

Indicadores 2023 (PMS)

INDICADOR	Meta 2023	Resultado (2023)
INDICADOR 2.1.6: Razão de exames citopatológicos do colo do útero em mulheres de 25 a 64 anos e a população feminina na mesma faixa etária.	0,47	0,50
INDICADOR: 4.1.2: Percentual de idosos com no mínimo 1 consulta ao ano	73,94%	77,50%
INDICADOR 7.1.1 Cobertura populacional estimada de saúde bucal na atenção básica	24%	-

Resumo da Produção 2023 (Acumulado)

Consultas Odontológicas	40.124
Procedimentos Odontológicos	207.972
Interações com Usuário	545.243

*Indicadores do Plano Municipal de Saúde que estão diretamente relacionados com a APS.



ATENÇÃO PRIMÁRIA EM SAÚDE AMBULATÓRIO DE FERIDAS E OSTOMIAS*



*Ambulatório de feridas e Ostomias completou um ano de funcionamento em 05/09/2023 (set/23)

ATENÇÃO PRIMÁRIA EM SAÚDE VISITA TÉCNICA MINISTÉRIO DA SAÚDE*

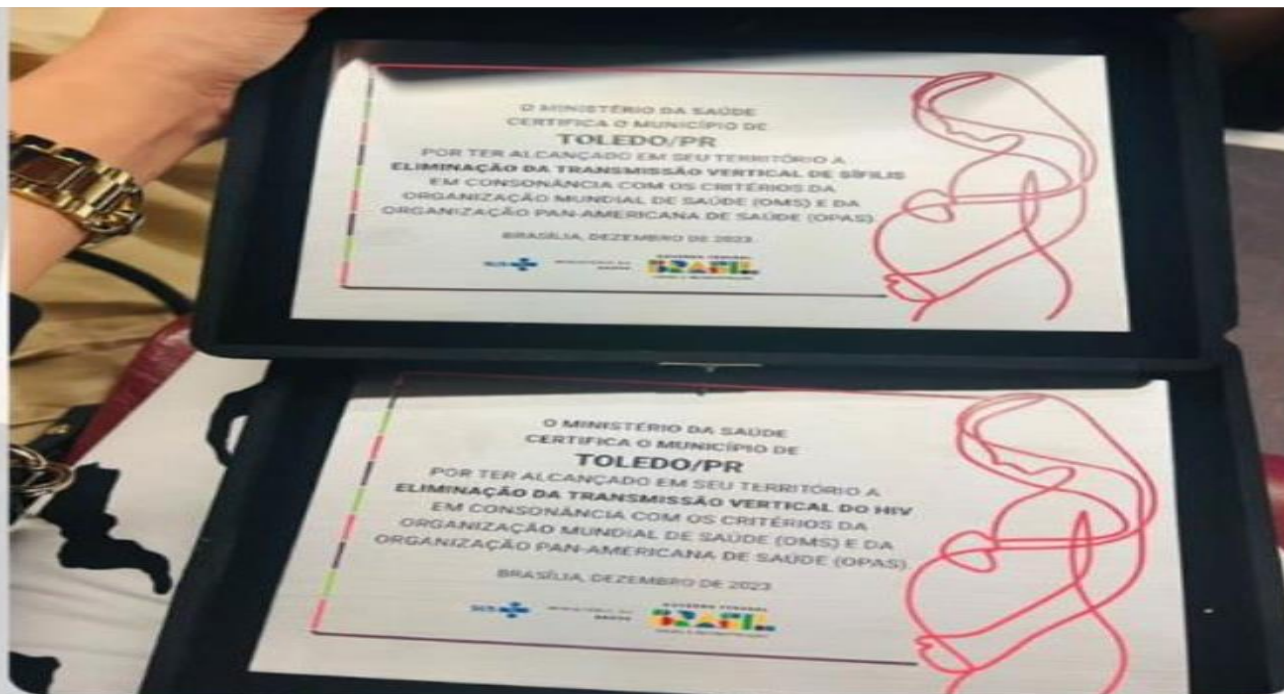


*Visita técnica de avaliação para Certificação de eliminação de transmissão Vertical de HIV e Sífilis (set/2023)



VIGILÂNCIA EM SAÚDE

DUPLA CERTIFICAÇÃO – ELIMINAÇÃO HIV e SÍFILIS*



Recebemos Dupla Certificação da
Eliminação de Transmissão Vertical
do HIV e SÍFILIS!

*Toledo foi o único município do Brasil que recebeu dupla certificação da Eliminação de Transmissão Vertical do HIV e da Sífilis (dez/2023).



ATENÇÃO PRIMÁRIA EM SAÚDE

OUTUBRO ROSA*



*OUTUBRO ROSA ações e atendimentos voltados à saúde da mulher nas unidades. (out/23)

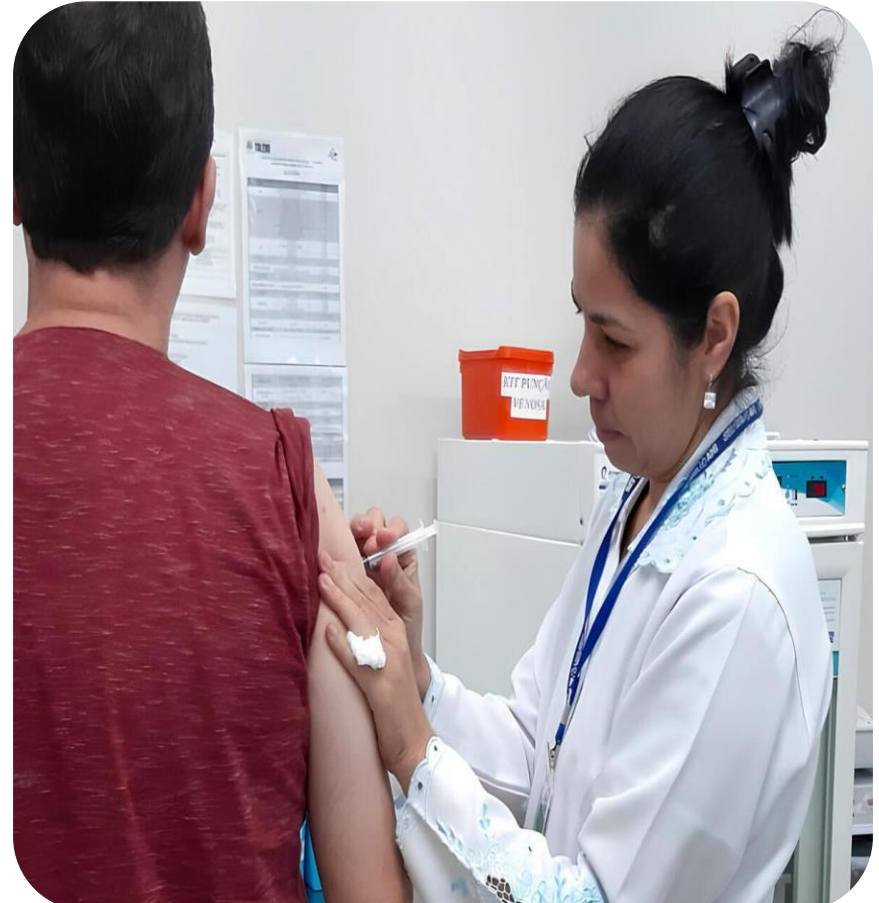
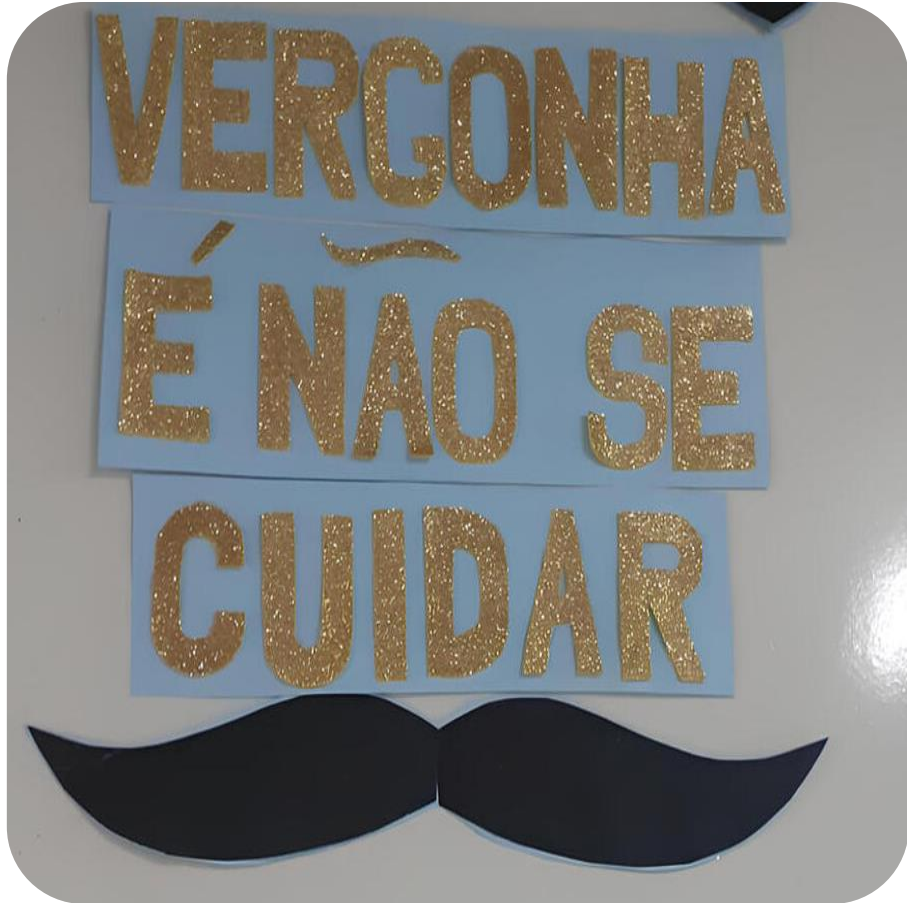


ATENÇÃO PRIMÁRIA EM SAÚDE DIA D – POPULAÇÃO EM SITUAÇÃO DE RUA*



*APS participa do Dia D para atendimento à população em situação de rua no Ginásio Alcides Pan. (dez/23)

ATENÇÃO PRIMÁRIA EM SAÚDE NOVEMBRO AZUL*



*NOVEMBRO AZUL ações e atendimentos voltados à saúde do homem nas unidades. (out/23)



ATENÇÃO PRIMÁRIA EM SAÚDE AMBULATÓRIO MATERNO INFANTIL*



*Ambulatório Materno Infantil atendimento de gestante de alto risco e crianças com síndromes ou condições especiais. (dez/23)



PREFEITURA DO MUNICÍPIO DE TOLEDO

AUDIÊNCIA PÚBLICA

URGÊNCIA E EMERGÊNCIA



REDE DE URGÊNCIA E EMERGÊNCIA

REDE PRÓPRIA

Pronto Atendimento Municipal (PAM)

Unidade de Pronto Atendimento (UPA) -

EMAD – Equipe Multiprofissional de Atenção Domiciliar/EMAP – Equipe Multiprofissional de Apoio

REDE CONVENIADA

CISCOPAR - LABORATÓRIO ANCHIETA e NEOLAB, LABCLINIC

CISCOPAR – CETI IMAGEM, CENTRO DIAGNÓSTICO, DIAGNOSE, IRADI

CISCOPAR - ORTOPEDIA E OFTALMOLOGIA

SUS - CENTRAL DE LEITOS ESTADUAL (*REDE HOSPITALAR DA MACRO REGIÃO OESTE)

SAMU – TRANSPORTE/REGULAÇÃO

SUS - LACEN

REDE CONTRATADA

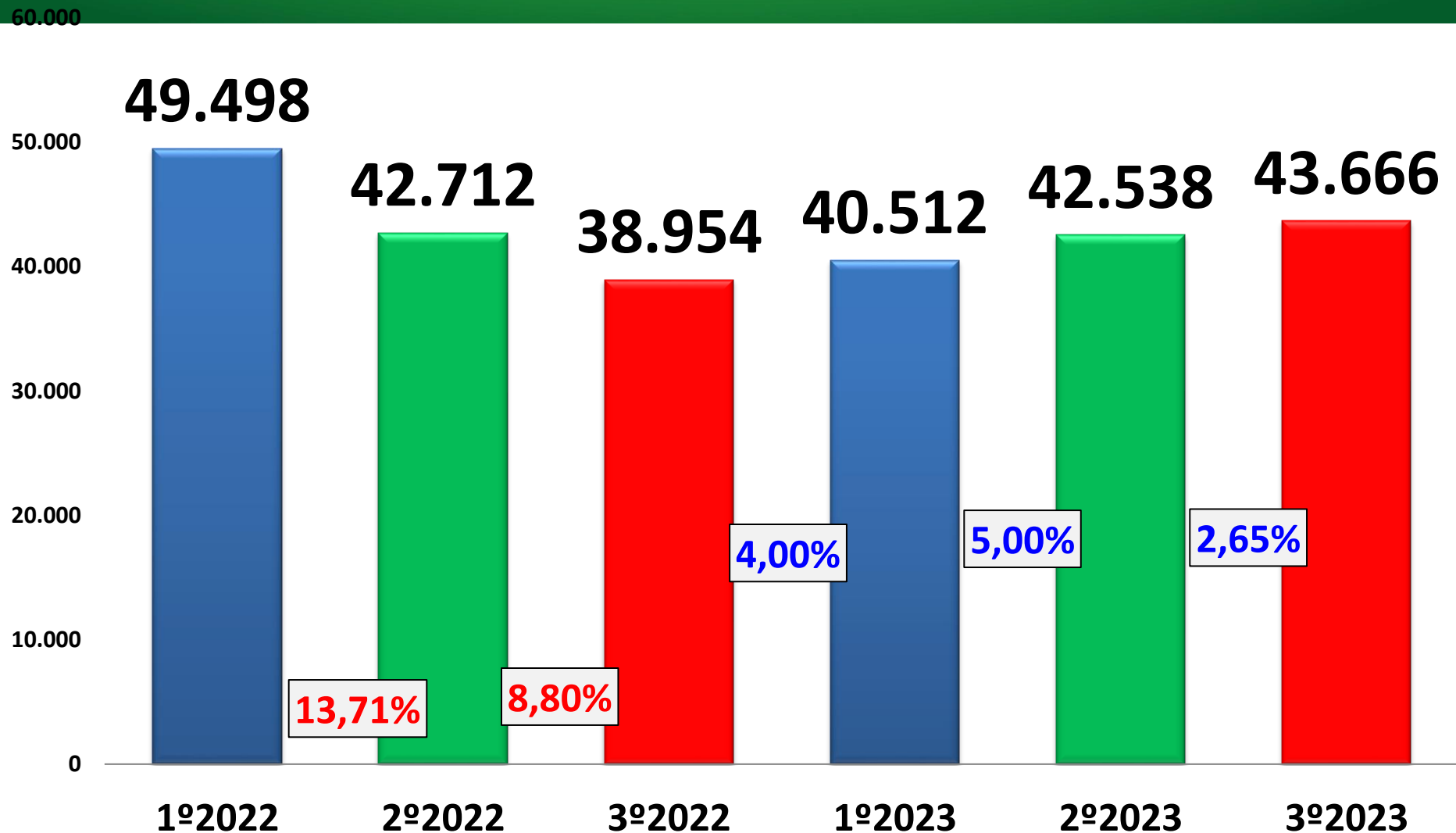
RH da Unidade de Pronto Atendimento (UPA) - CONSAMU

Prestadores de serviços de apoio (MANUTENÇÃO, ALIMENTAÇÃO, LIMPEZA, ETC)



URGÊNCIA E EMERGÊNCIA

CONSULTAS MÉDICAS - CLÍNICO GERAL

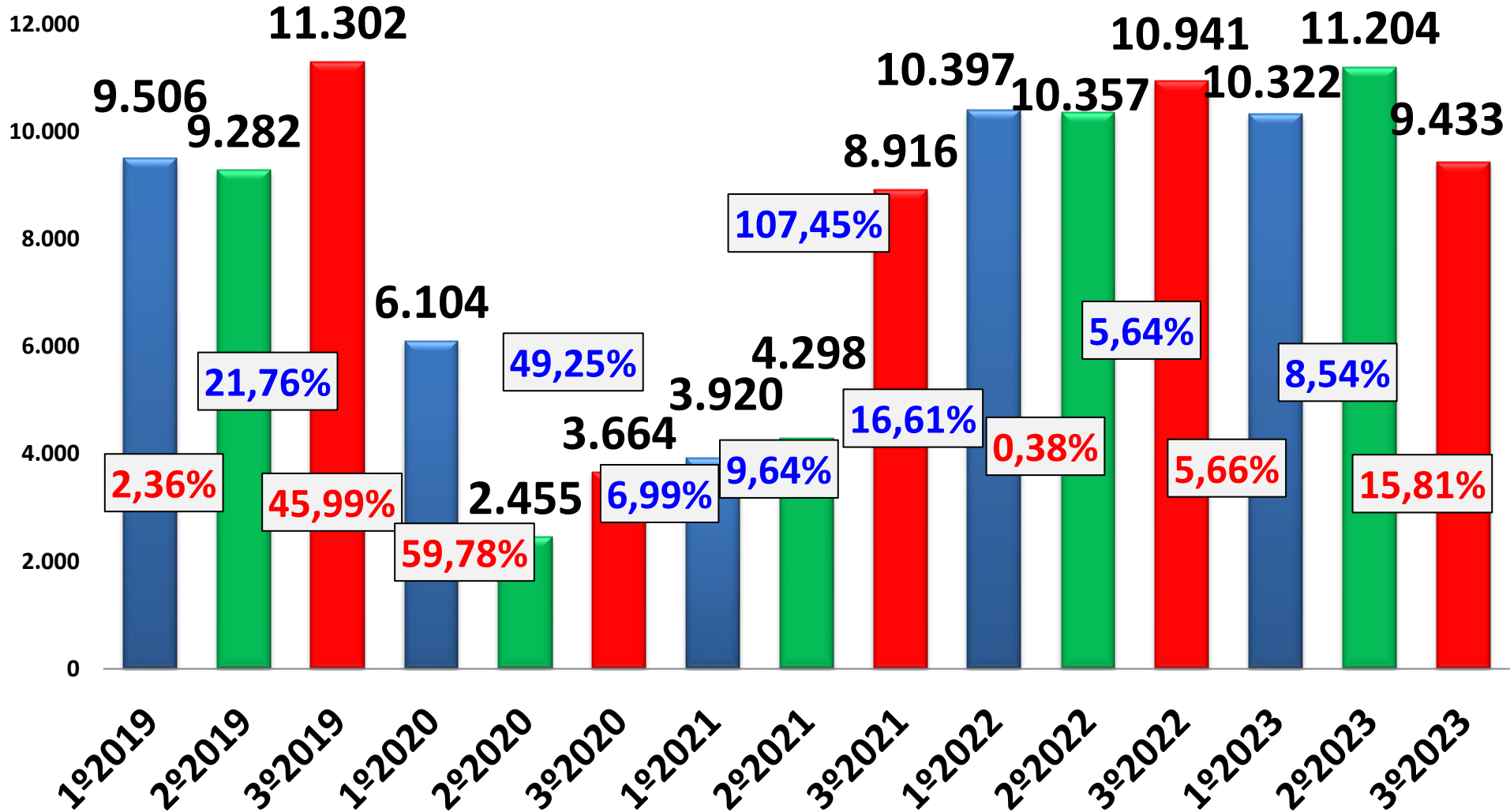


Fonte: Relatório Estatístico



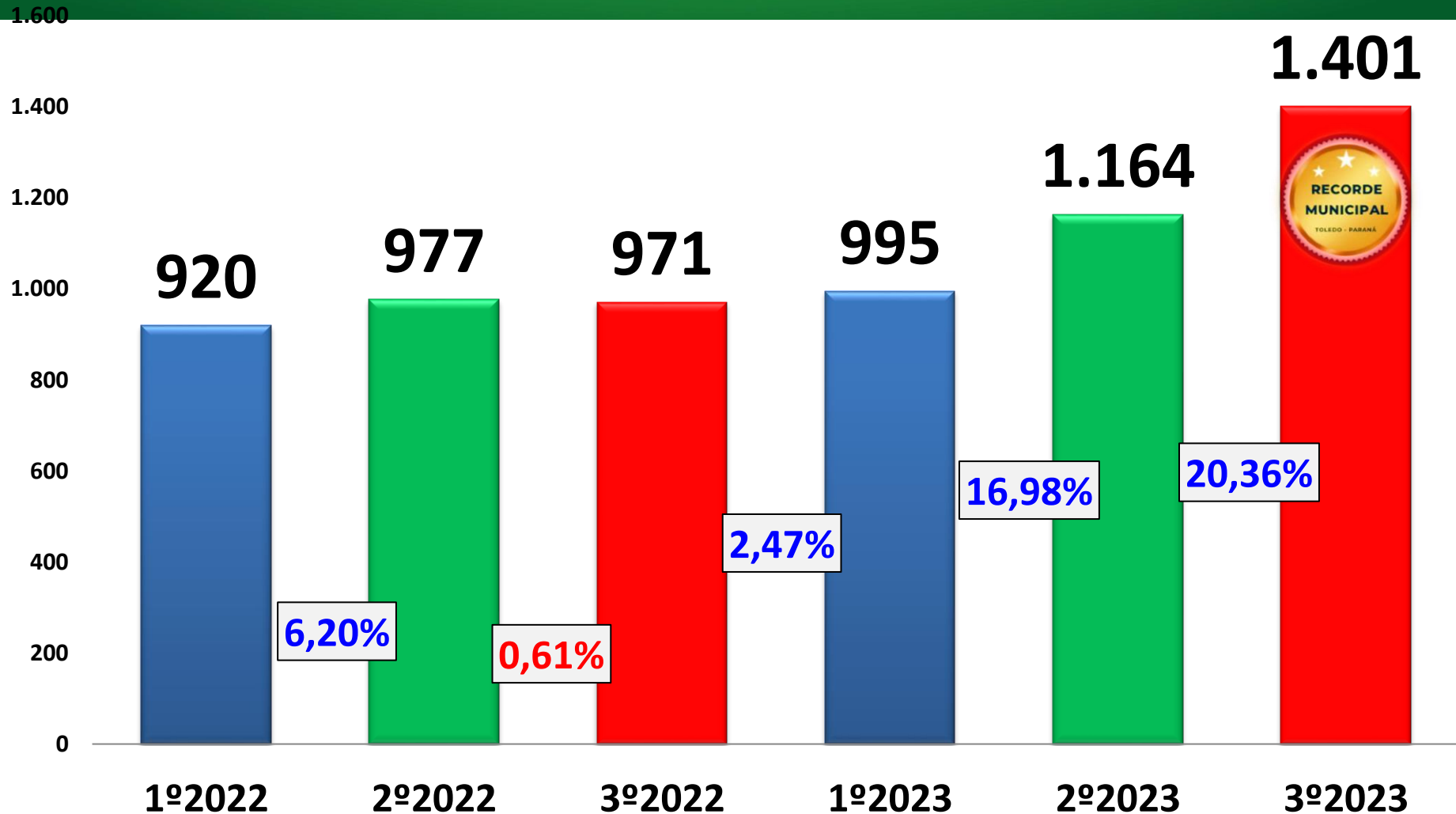
URGÊNCIA E EMERGÊNCIA

CONSULTAS MÉDICAS - PEDIATRA



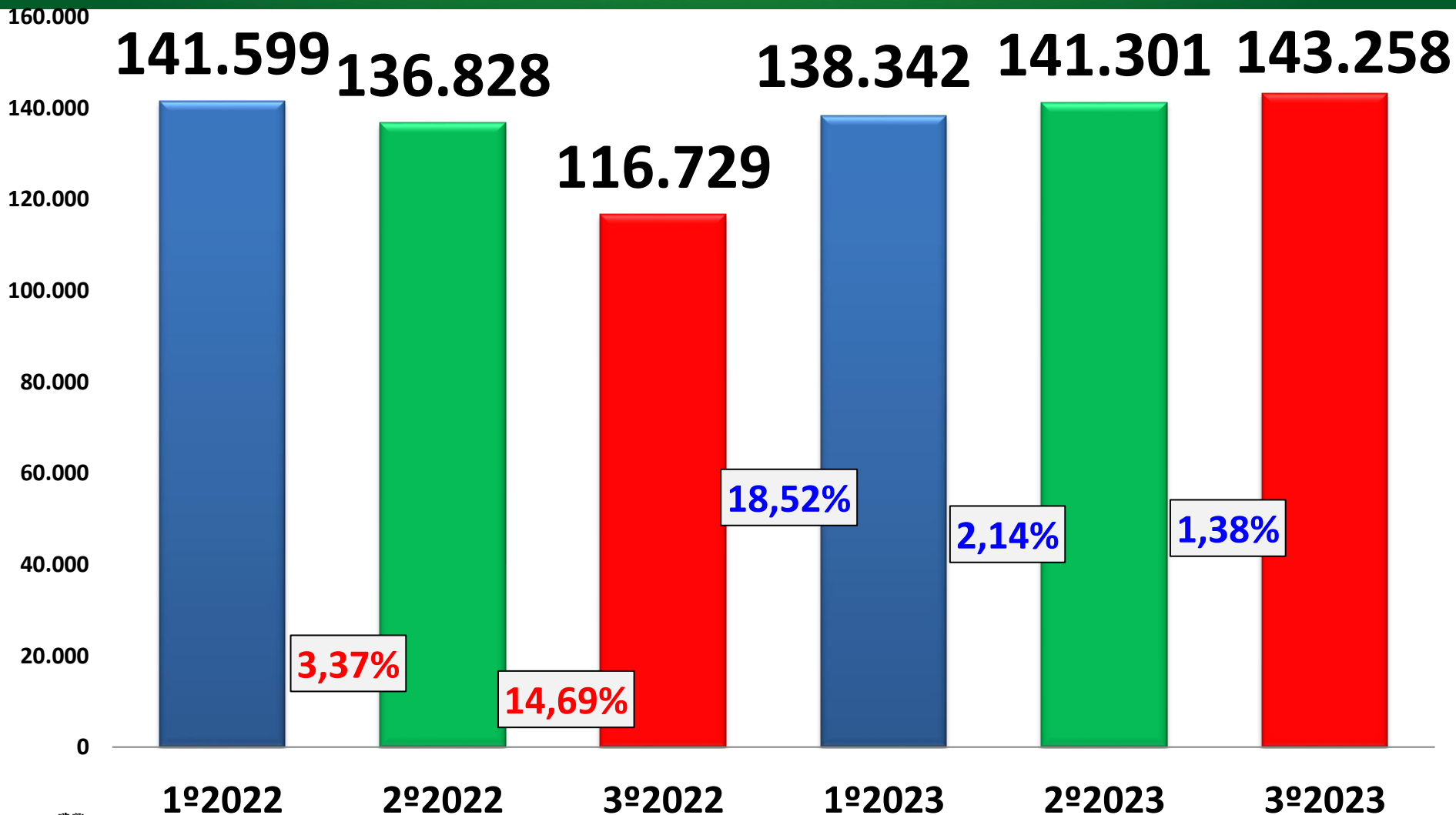
URGÊNCIA E EMERGÊNCIA

ENCAMINHAMENTO HOSPITALAR



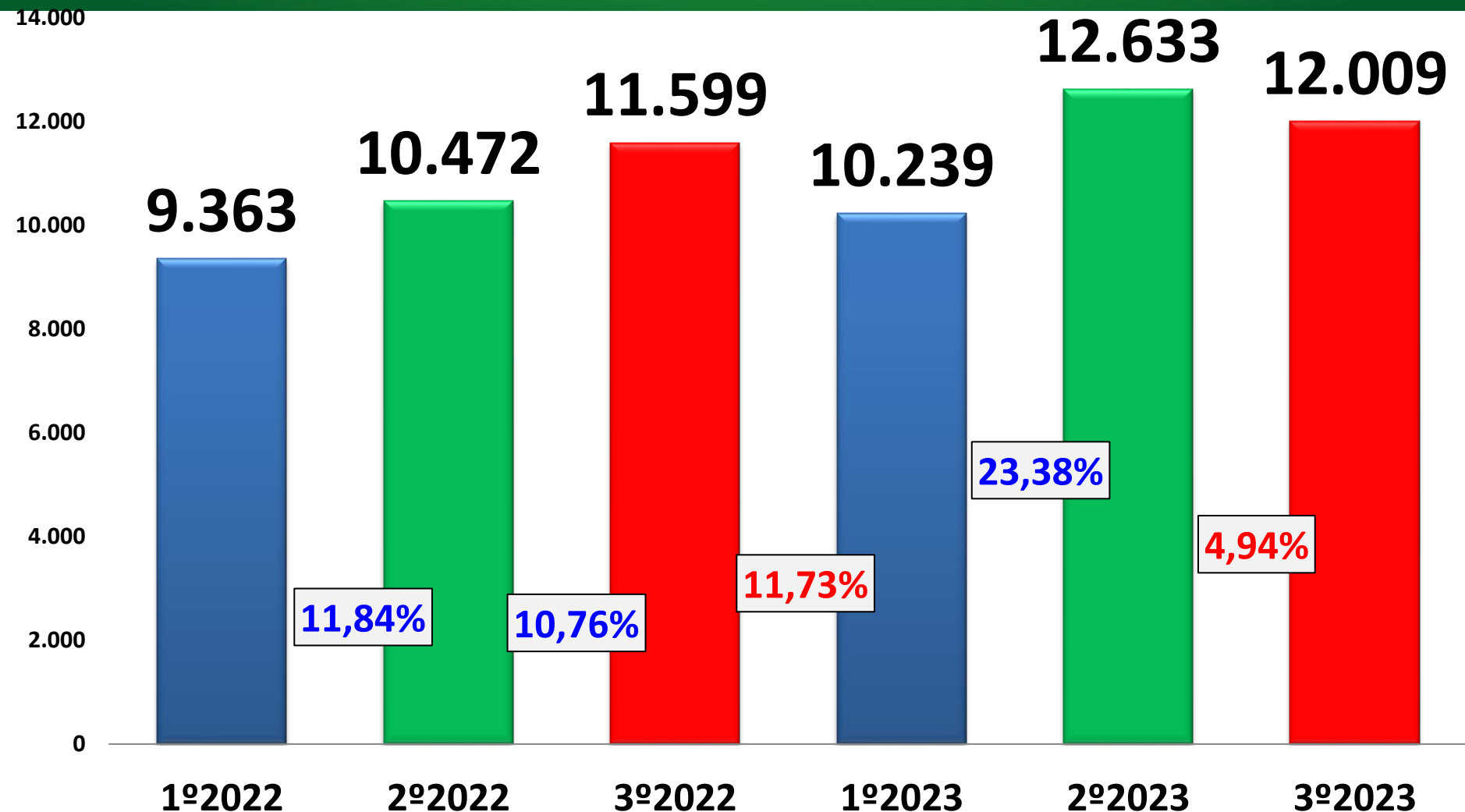
URGÊNCIA E EMERGÊNCIA

PROCEDIMENTOS AMBULATORIAIS



URGÊNCIA E EMERGÊNCIA

SADT* - SUS



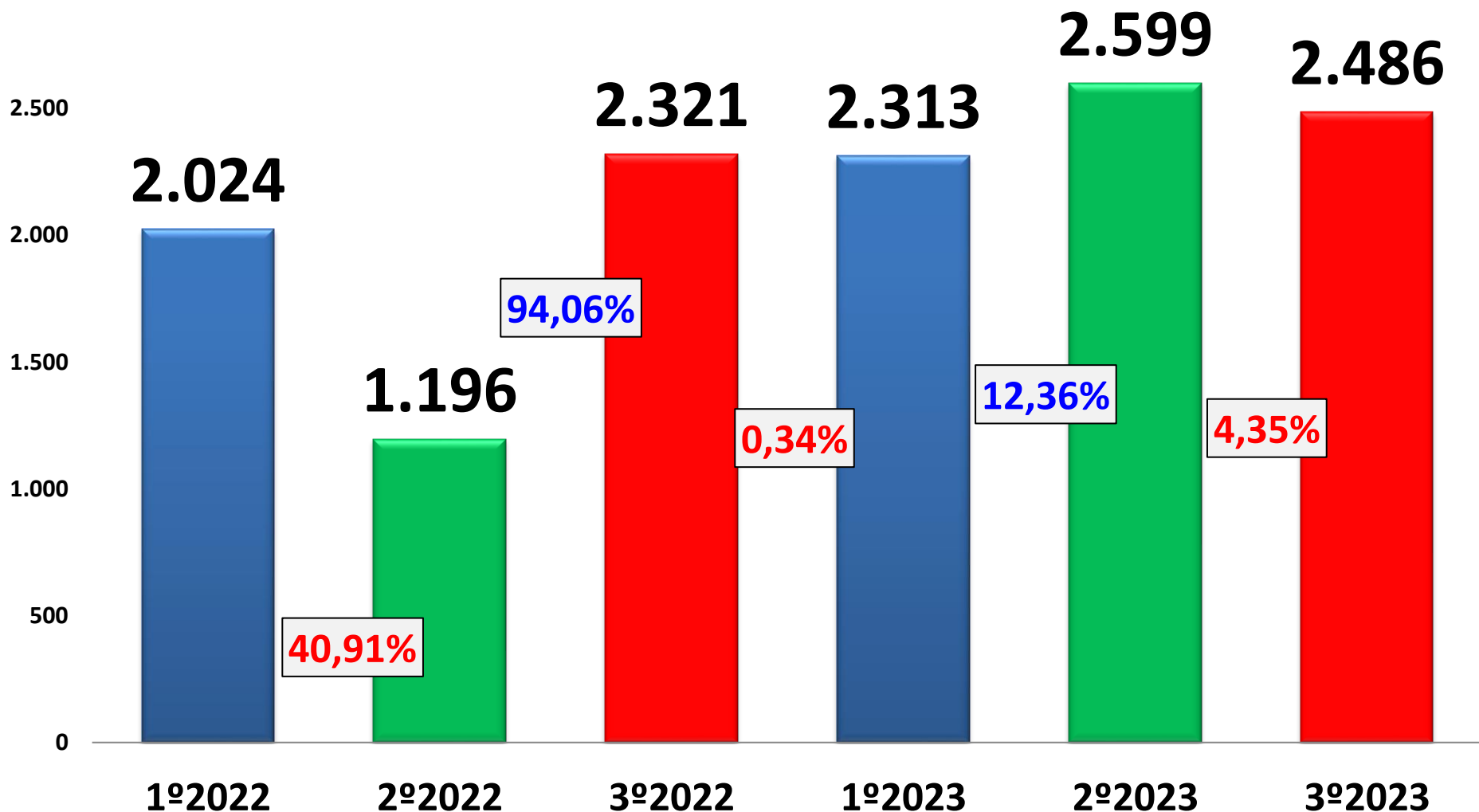
Fonte: Sistema SIGS(Sistema Integrado de Gestão de Serviços de Saúde)

*Serviços de Apoio Diagnóstico e Terapêutica (Exames NÃO laboratoriais, Rx, entre outros procedimentos). Dados preliminares

URGÊNCIA E EMERGÊNCIA

SADT* - CISCOPAR

3.000

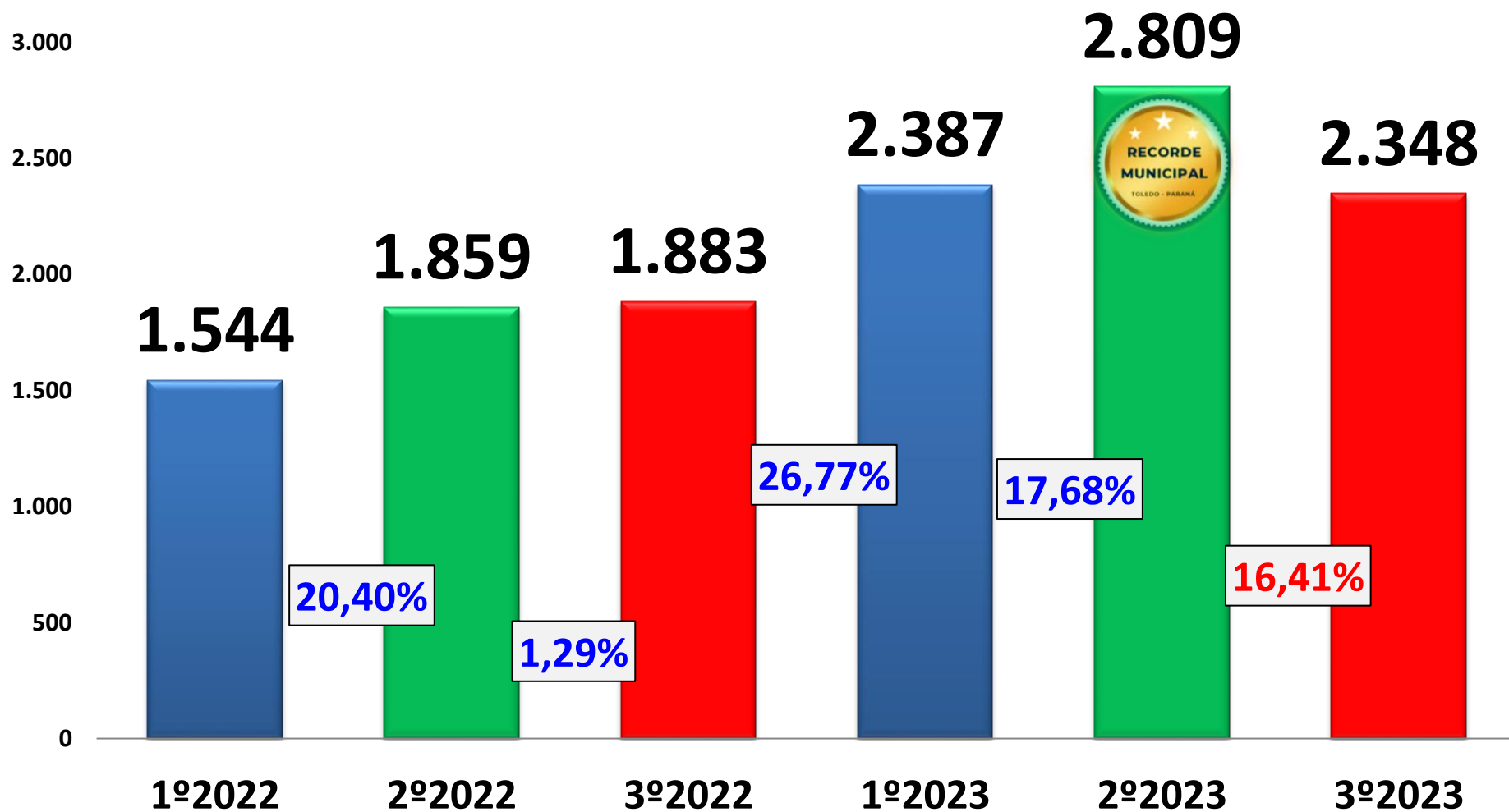


Fonte: Sistema SIGS(Sistema Integrado de Gestão de Serviços de Saúde)

*Serviços de Apoio Diagnóstico e Terapêutica (Exames de imagem, exames não laboratoriais, entre outros procedimentos). **DADOS PRELIMINARES**

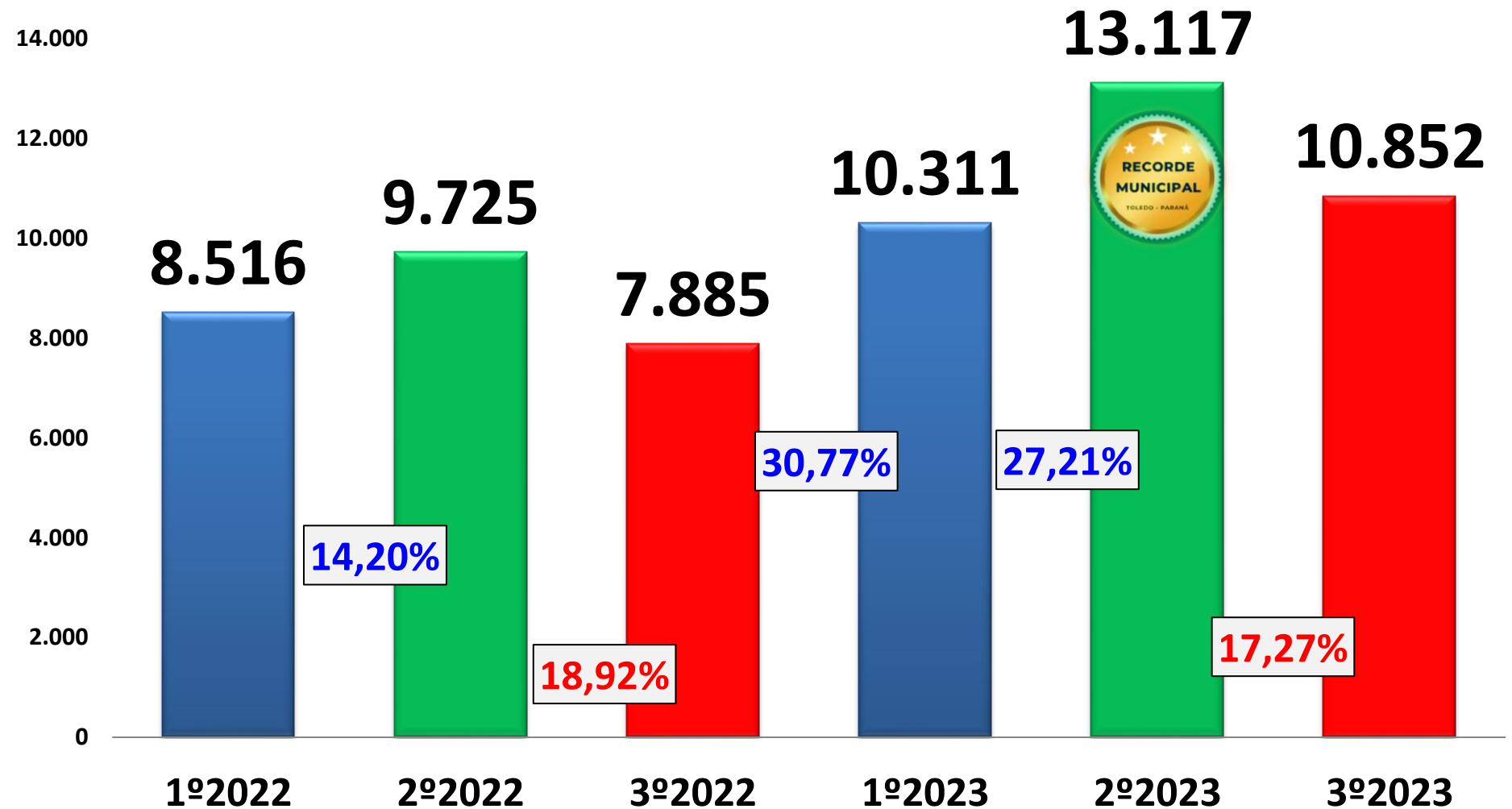
URGÊNCIA E EMERGÊNCIA

EMAD - CONSULTAS



URGÊNCIA E EMERGÊNCIA

EMAD - PROCEDIMENTOS



URGÊNCIA E EMERGÊNCIA

COEFICIENTE DE MORTALIDADE

	ATENDIMENTOS	ÓBITOS	COEFICIENTE DE MORTALIDADE (A CADA 1000)
1º QD 2022	59.895	55	0,92
2º QD 2022	53.069	69	1,30
3º QD 2022	49.895	51	1,02
1º QD 2023	50.834	42	0,83
2º QD 2023	53.742	47	0,87
3º QD 2023	53.099	33	0,62



URGÊNCIA E EMERGÊNCIA

INDICADORES PMS*

Indicadores 2023 (PMS)

INDICADOR	Meta 2023	Resultado (2023)
INDICADOR: 12.1.1: Percentual de acolhimento com classificação de risco realizados	100%	100%
INDICADOR: 12.1.2: Taxa de Mortalidade	1,50	0,62
INDICADOR: 13.1.1: Proporção de casos de síndrome respiratória aguda grave para o coronavírus, com testagem realizada	100%	**

Resumo da Produção 2023 (Acumulado)

Consultas Médicas – Clínico Geral	126.716
Procedimentos Ambulatoriais	422.901
EMAD - Consultas	7.544

*Indicadores do Plano Municipal de Saúde que estão diretamente relacionados com a Urgência e Emergência

**Sem informação.



PREFEITURA DO MUNICÍPIO DE TOLEDO

AUDIÊNCIA PÚBLICA

CENTRAL DE

ESPECIALIDADES



REDE DE SERVIÇOS ESPECIALIZADOS

REDE PRÓPRIA

CENTRAL DE ESPECIALIDADES (CONSULTAS, EXAMES E OUTROS PROCEDIMENTOS)

CENTRO DE FISIOTERAPIA

REDE CONVENIADA

CISCOPAR – 301 PRESTADORES (CONSULTAS, EXAMES E OUTROS PROCEDIMENTOS)

Rede estadual (CONSULTAS, EXAMES, CIRURGIAS, ETC)

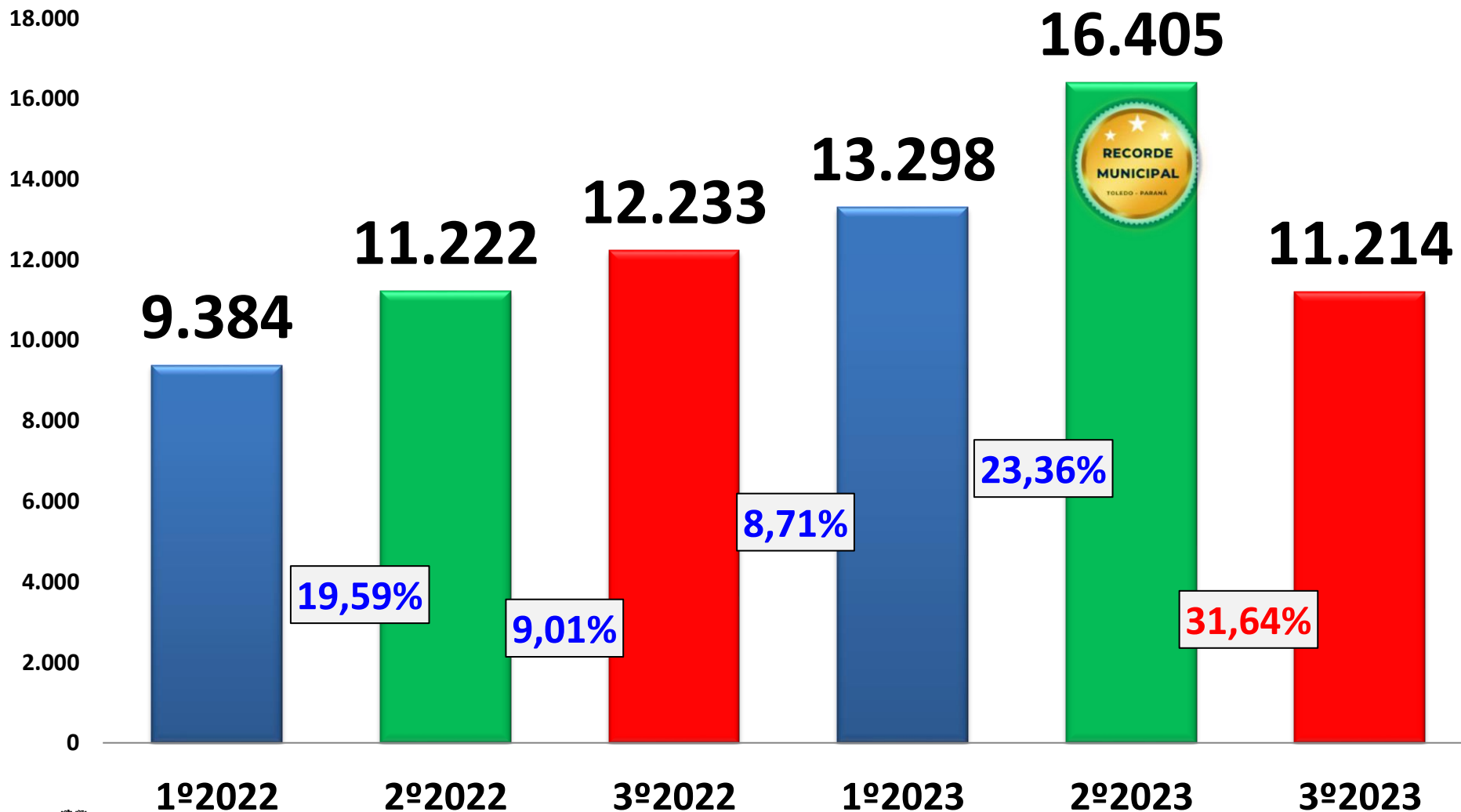
AMBULATÓRIO DA UFPR (COAPES)*

REDE CONTRATADA



CENTRAL DE ESPECIALIDADES

CONSULTAS ESPECIALIZADAS - SUS

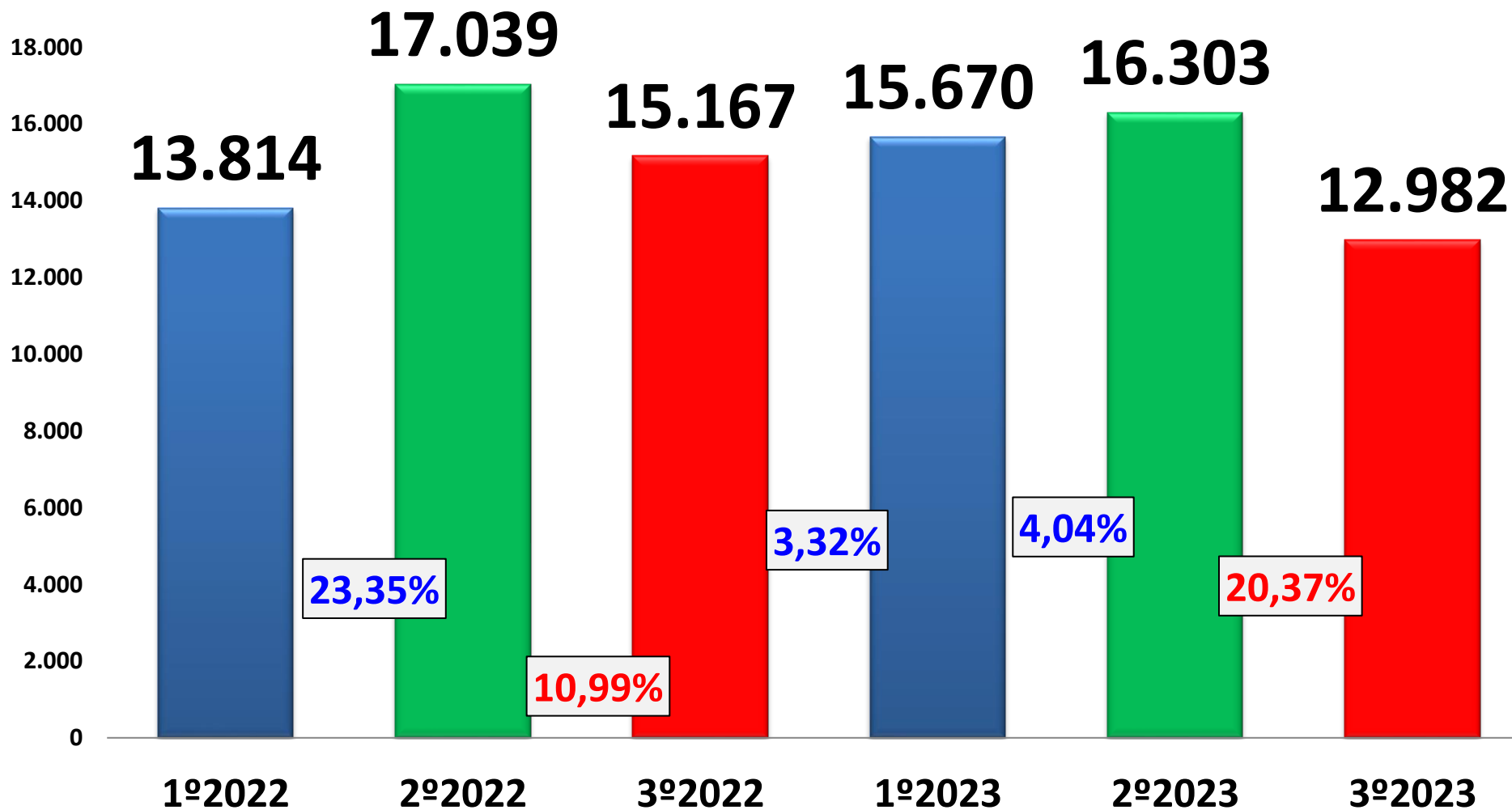


Fonte: Sistema SIGS(Sistema Integrado de Gestão de Serviços de Saúde)

*Dados preliminares (Central de Especialidades, UFPR, TFD, etc)

CENTRAL DE ESPECIALIDADES

CONSULTAS ESPECIALIZADAS - CISCOPAR



Fonte: Sistema SIGS(Sistema Integrado de Gestão de Serviços de Saúde)

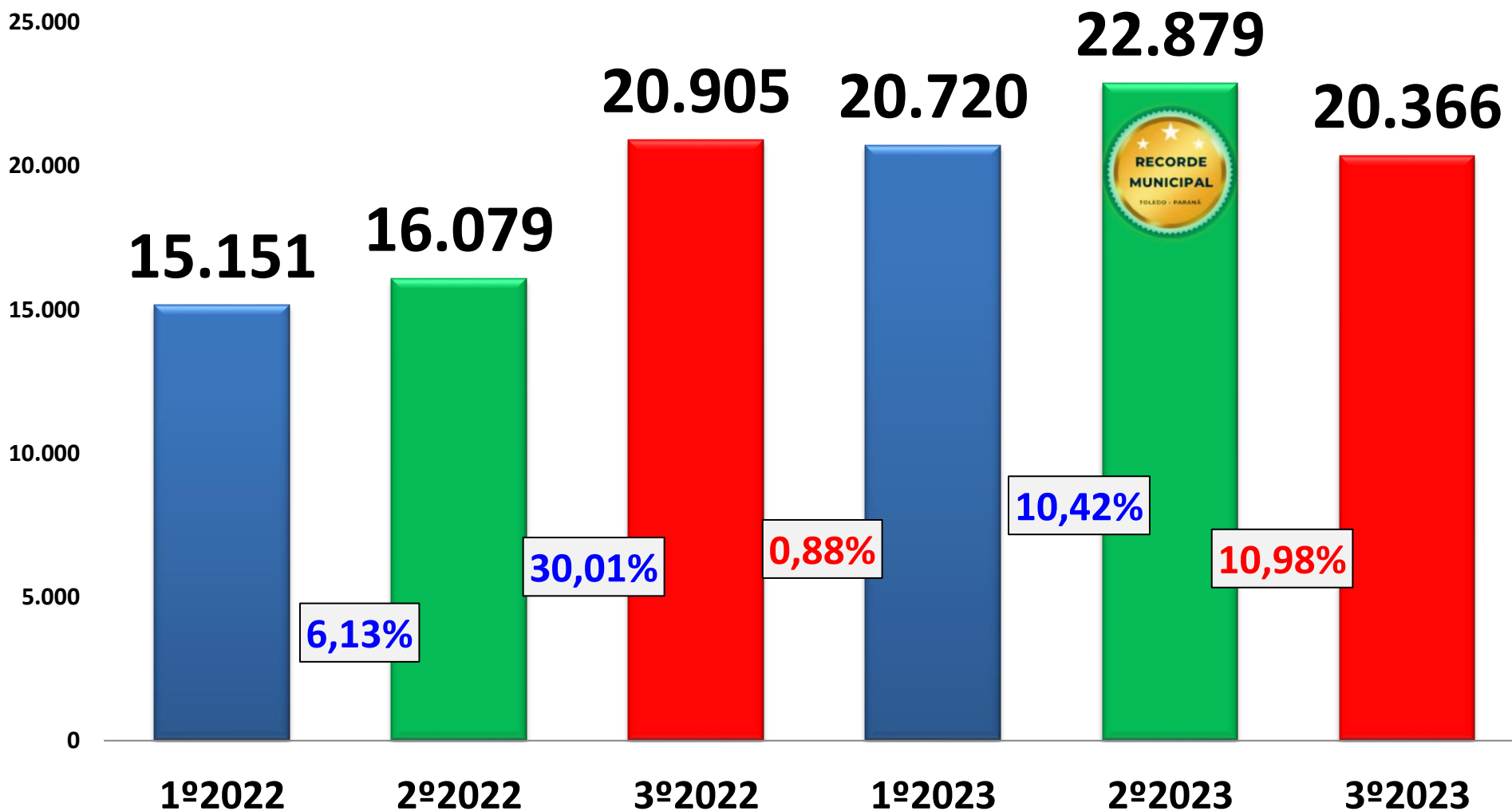
A partir do 1ºQD. 2022 dados retirados do sistema IDS (<https://ciscopar-saude.ids.inf.br/ciscopar/>)

*Dados preliminares



CENTRAL DE ESPECIALIDADES

SADT* - SUS



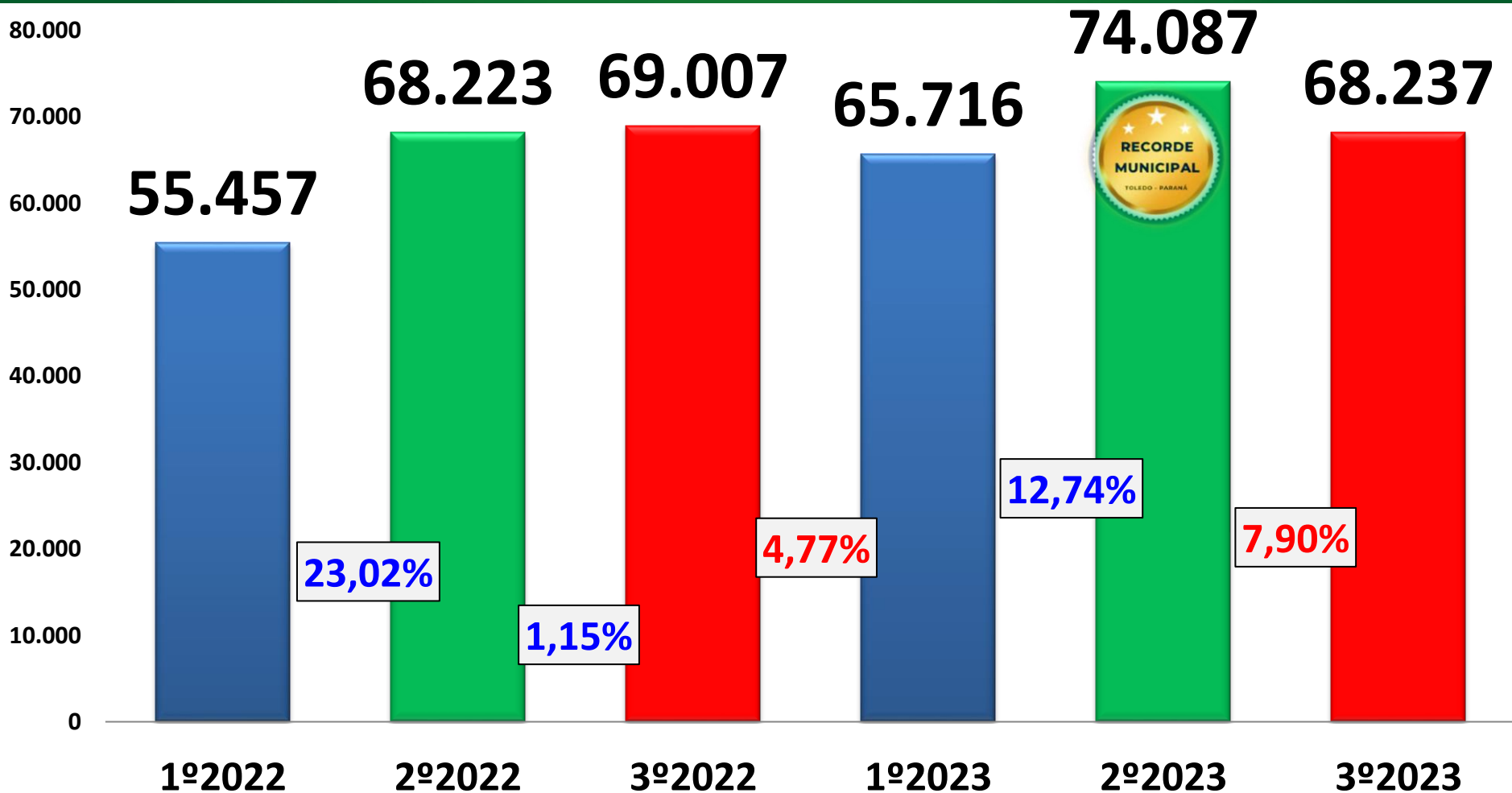
Fonte: Sistema SIGS(Sistema Integrado de Gestão de Serviços de Saúde)

*Serviços de Apoio Diagnóstico e Terapêutica (Exames não laboratoriais, Sessões de Fisioterapia, entre outros procedimentos). Dados preliminares.



CISCOPAR

SADT*



Fonte: Sistema SIGS(Sistema Integrado de Gestão de Serviços de Saúde), a partir de 1ºQD 2022 retirado dados do sistema IDS (<https://ciscopar-saude.ids.inf.br/ciscopar/>)

*Serviços de Apoio Diagnóstico e Terapêutica (Exames não laboratoriais, Sessões de Fisioterapia, entre outros procedimentos). **DADOS PRELIMINARES.**



CENTRAL DE ESPECIALIDADES

CENTRO DE FISIOTERAPIA - OUTUBRO ROSA *



O centro de fisioterapia destaca a importância e conscientização da **PREVENÇÃO** do câncer nas mulheres nesse Outubro Rosa!



*Prevenção e orientações sobre Outubro Rosa no Centro Fisioterapia. (out/2023)

CENTRAL DE ESPECIALIDADES

VISITA TÉCNICA: EQUIPE DE AGENDAMENTO NO HRT*



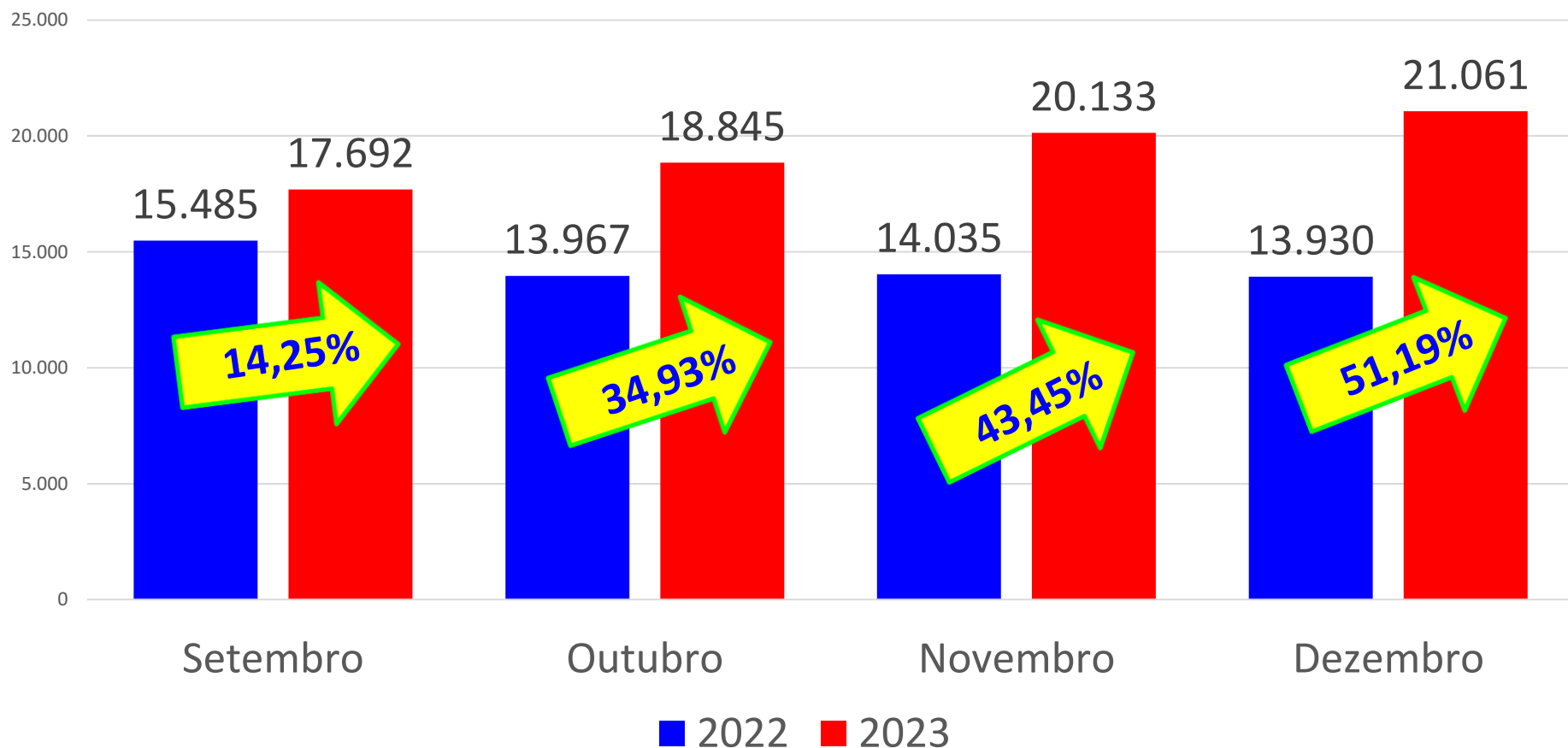
*Equipe de agendamento da Central de Especialidades visitou o Hospital Regional de Toledo para trocar informações sobre sistemas de informação e agendamentos. (nov/2023)



CENTRAL DE ESPECIALIDADES MUNICIPAL

FILA DE ESPERA – CONSULTAS ESPECIALIZADAS

Fila de Espera - Consultas Especializadas



Fonte: Relatório Estatístico.

*A partir de Jan/2021 alterou-se o método do Relatório Estatístico referente a Lista de Espera. Foram **102** inseridos todas as Listas de Espera de Consultas Especializadas constantes no SIGSS, incluindo TFD.

CENTRAL DE ESPECIALIDADES

INDICADORES PMS*

Indicadores 2023 (PMS)

INDICADOR	Meta 2023	Resultado (2023)
INDICADOR: 11.1.1: Tempo de espera (dias) para consultas especializadas	1094	886
INDICADOR: 11.1.2: Nº de Protocolos Implantados de Exames Especializados	1	1
INDICADOR: 11.1.3: Nº de Protocolos Implantados de Consultas Especializadas	1	2

Resumo da Produção 2023 (Acumulado)

Consultas SUS	40.917
Consultas CISCOPAR	44.955
SADT - SUS	63.965
SADT - CISCOPAR	208.040

*Indicadores do Plano Municipal de Saúde que estão diretamente relacionados com a Central de Especialidades.



PREFEITURA DO MUNICÍPIO DE TOLEDO

AUDIÊNCIA PÚBLICA

SAÚDE MENTAL



REDE DE SAÚDE MENTAL

UNIDADES - REDE PRÓPRIA

CAPS AD

CAPS i

CAPS II

AMBULATÓRIO DE SAÚDE MENTAL

UNIDADES - REDE CONVENIADA

CAPS AD III - SIM PR

CISCOPAR (Consultas Psiquiátricas e Psicológicas)

SUS – CENTRAL DE LEITOS (Psiquiátricos)

UNIDADES - REDE CONTRATADA

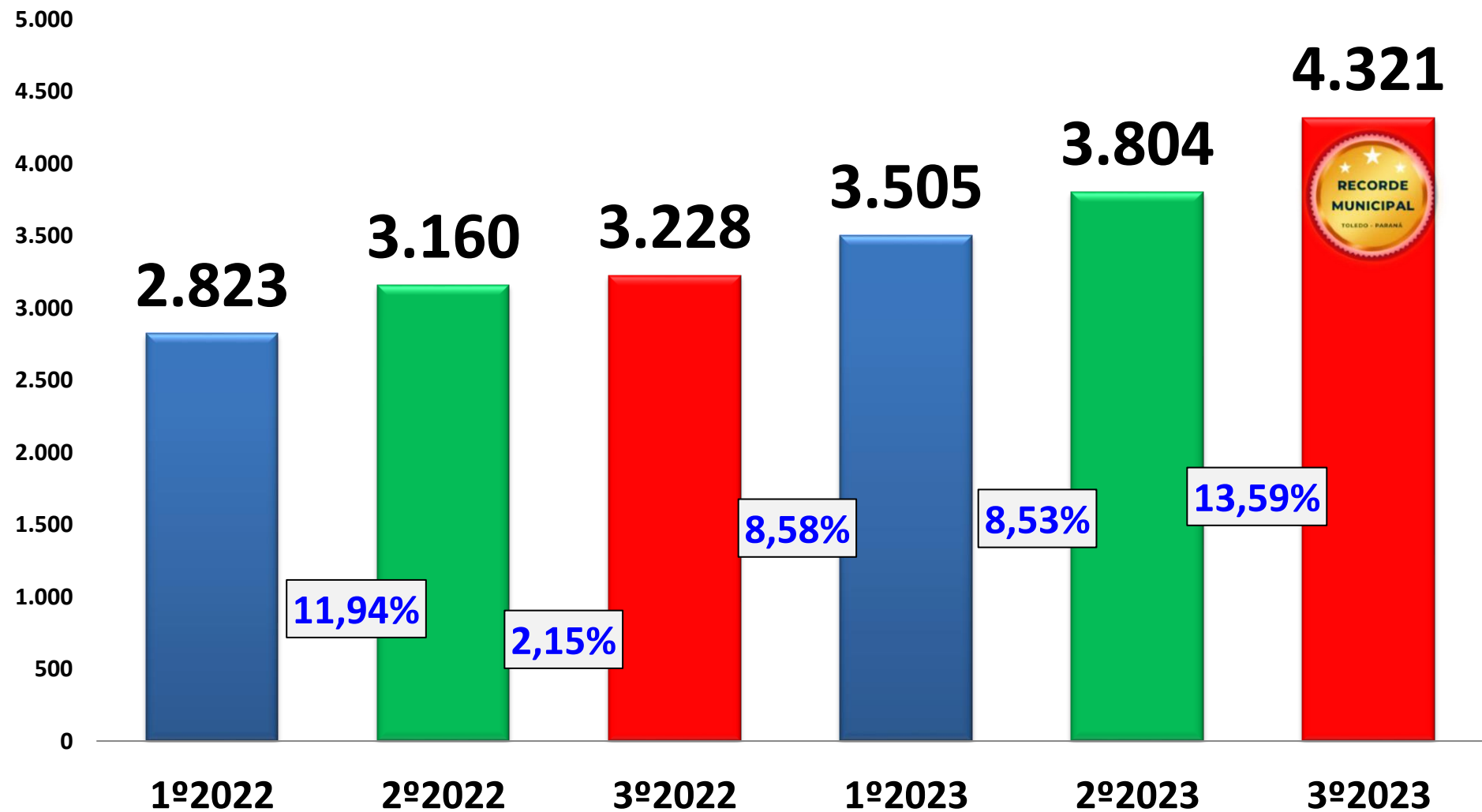
BEIT ABBA

CASA DE APOIO TIO ZÉ



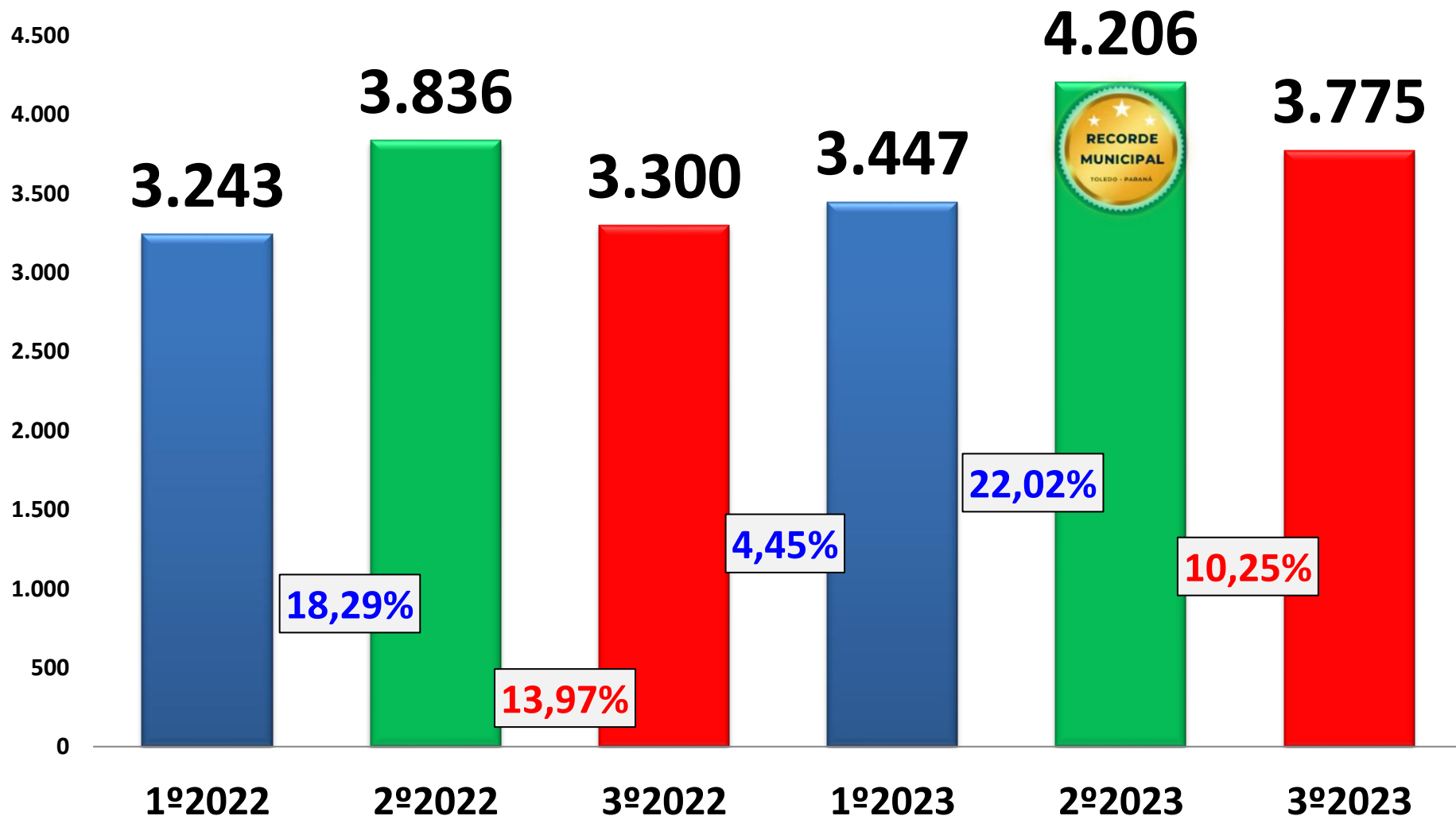
SAÚDE MENTAL

CONSULTAS MÉDICAS ESPECIALIZADAS



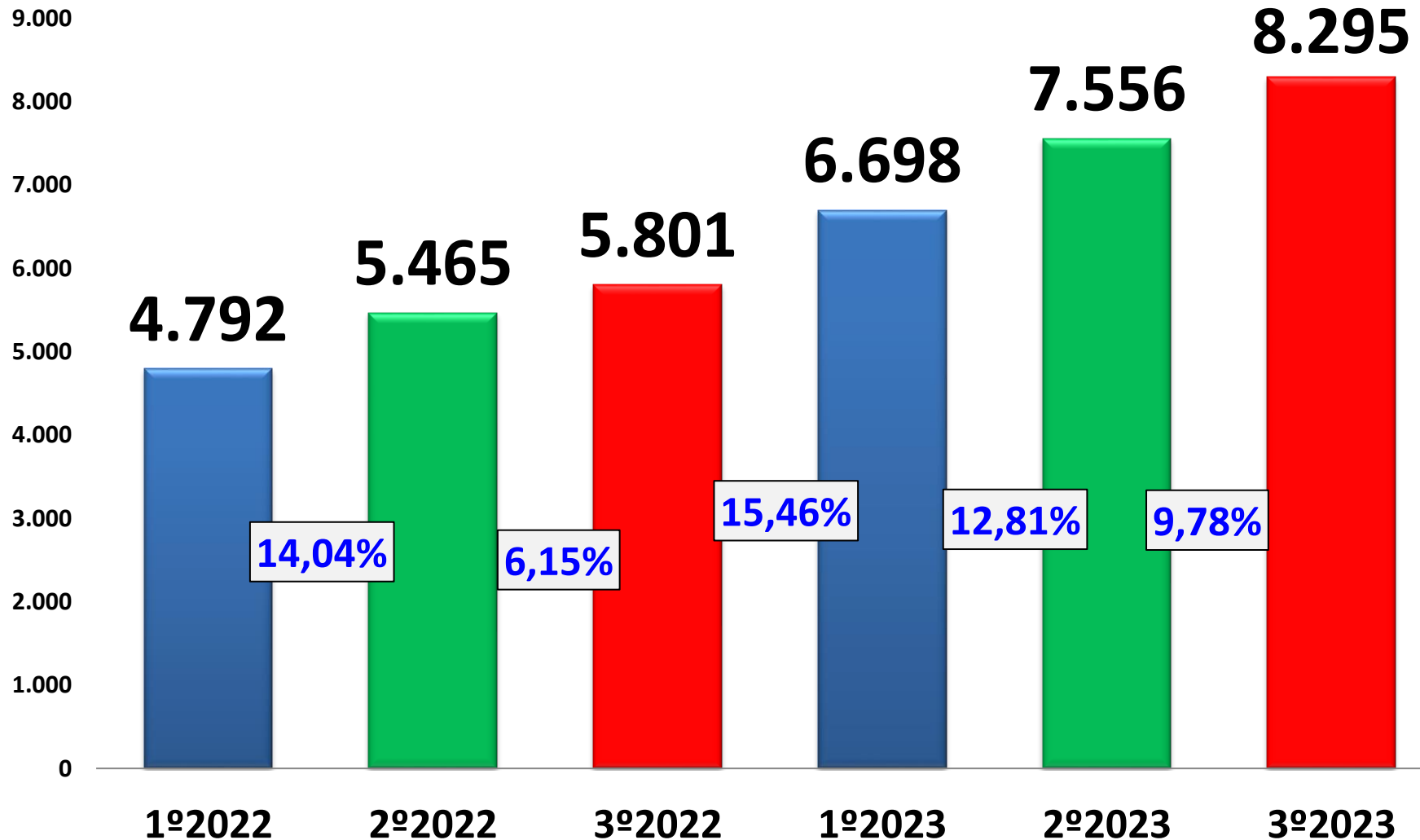
SAÚDE MENTAL

CONSULTAS ESPECIALIZADAS OUTROS PROFISSIONAIS



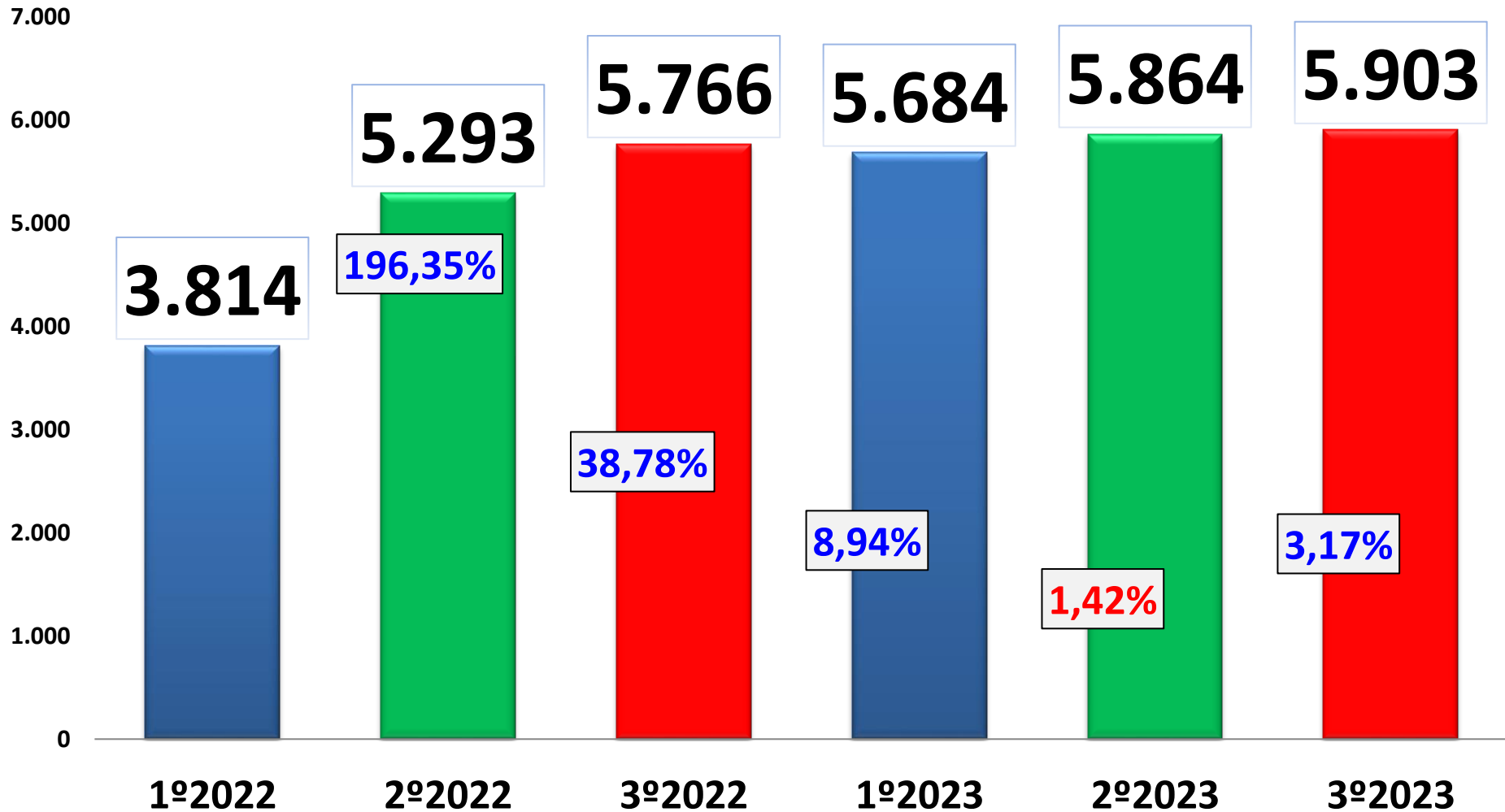
SAÚDE MENTAL

PROCEDIMENTOS AMBULATORIAIS



SAÚDE MENTAL

INTERAÇÕES COM USUÁRIO*



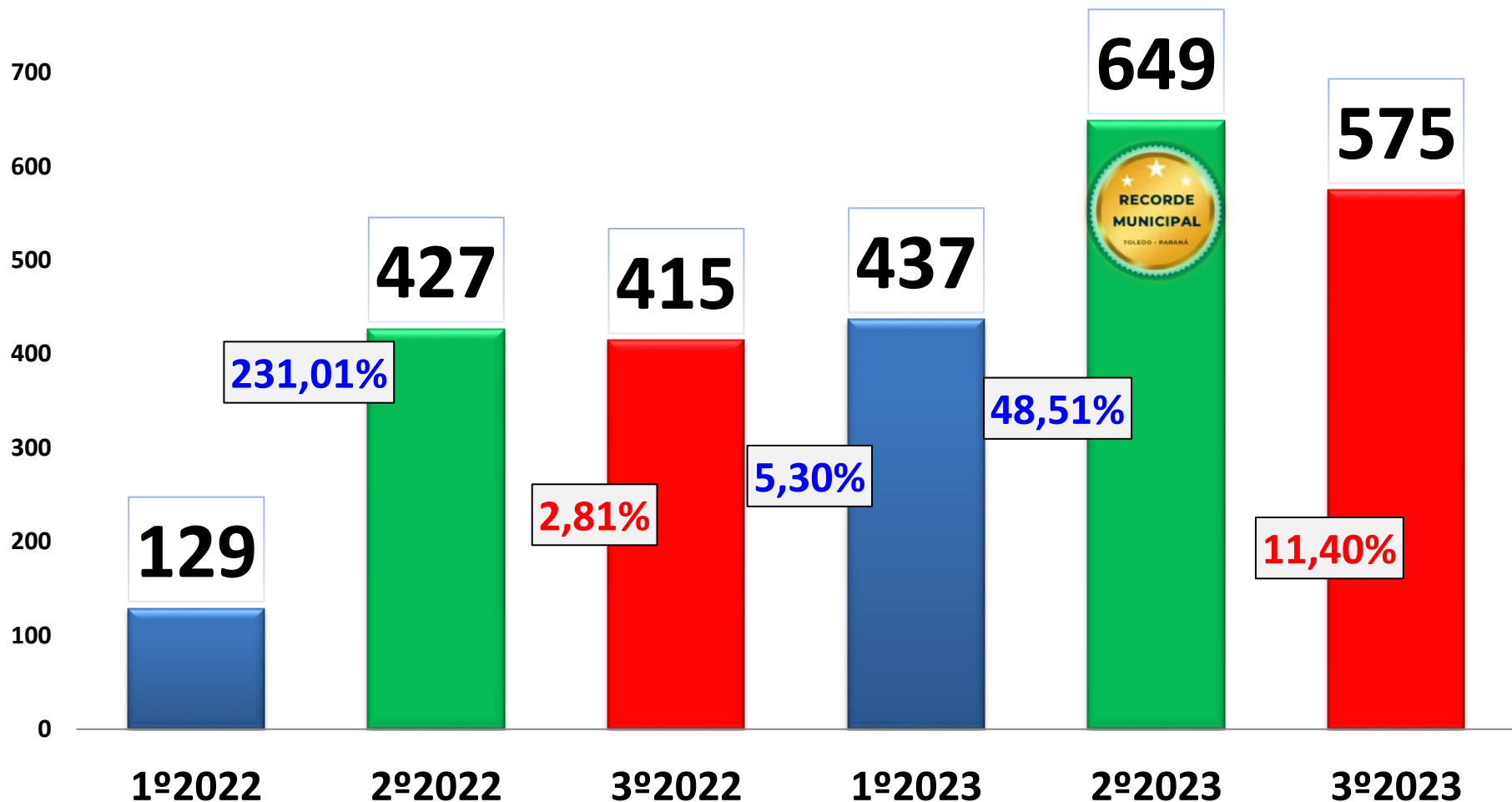
Fonte: Sistema SIGS(Sistema Integrado de Gestão de Serviços de Saúde)

*Ferramenta nova implantada em Out/2021. São registrados: enc. De Especialidades, Buscas ativas, Orientações aos pacientes, etc.



SAÚDE MENTAL

PROCEDIMENTOS COLETIVOS*



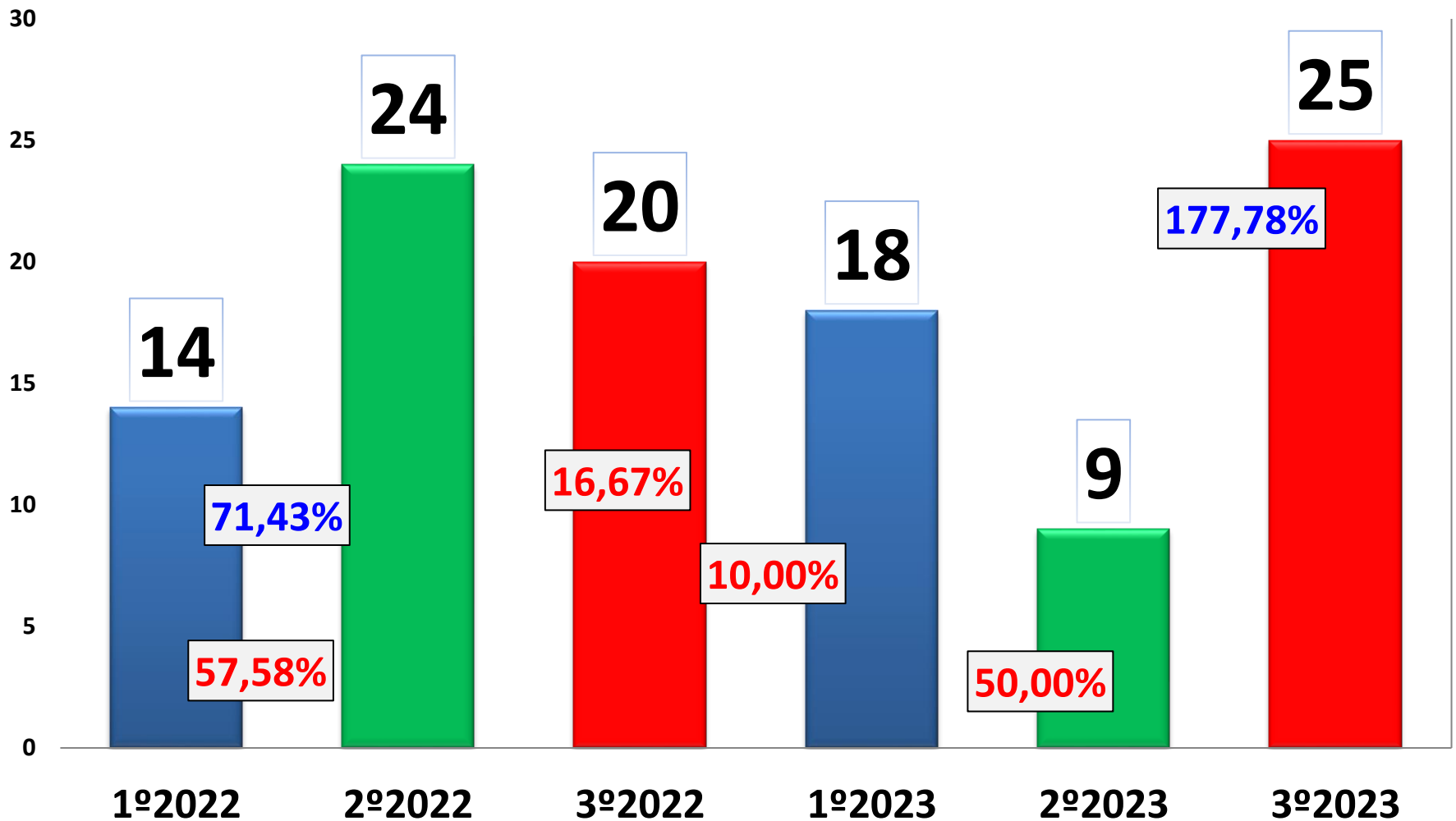
Fonte: Sistema SIGS(Sistema Integrado de Gestão de Serviços de Saúde)

*Neste dado não estão os Matriciamentos AB. Constam somente os demais Procedimentos Coletivos realizados pelo Depto. de Saúde Mental.



SAÚDE MENTAL

MATRICIAMENTO DE EQUIPES DE ATENÇÃO BÁSICA E/OU URGÊNCIA E EMERGÊNCIA



SAÚDE MENTAL DIA DAS CRIANÇAS*



* Ação do dia das crianças no CAPS Infantil com brincadeiras e entrega de brinquedos. (Out/23)

SAÚDE MENTAL INAUGURAÇÃO CAPS AD*



*Inauguração do CAPS AD "Bem Viver" Dr. Renan dos Santos Tortajada. (dez/23)

SAÚDE MENTAL INAUGURAÇÃO CAPS II*



*Inauguração do CAPS II “Lugar possível” Dr. Jorge Nisiide. (dez/23)

SAÚDE MENTAL

2º SIMPÓSIO SETEMBRO AMARELO*



*2º Simpósio Setembro Amarelo, primeira etapa realizada na PUC/PR. (set/23)

SAÚDE MENTAL

INDICADORES PMS*

Indicadores 2023 (PMS)

INDICADOR	Meta 2023	Resultado (2023)
INDICADOR 3.1.12: Número de crianças, aguardando em fila de espera para acolhimento. (CAPS Infantil)	71	156
INDICADOR 10.1.1: Ações de matriciamento sistemáticos realizados por CAPS, com equipes de atenção Primária em Saúde.	100%	100%
INDICADOR 10.1.2: Número de Ações educativas realizadas	12	4
INDICADOR 10.1.3: Número de pessoas aguardando em fila de espera (redução da fila de espera psiquiatria e psicologia do ASM)	765	392

Resumo da Produção 2023 (Acumulado)

Consultas Médicas Especializadas	11.630
Consultas Profissionais de Nível Superior	11.428
Procedimentos Coletivos	1.658

*Indicadores do Plano Municipal de Saúde que estão diretamente relacionados com a Saúde Mental.



PREFEITURA DO MUNICÍPIO DE TOLEDO

AUDIÊNCIA PÚBLICA

VIGILÂNCIA EM
SAÚDE



VIGILÂNCIA EM SAÚDE

REDE PRÓPRIA

VIGILÂNCIA EPIDEMIOLÓGICA

VIGILÂNCIA SANITÁRIA E AMBIENTAL (SANEAMENTO E ALIMENTOS, PRODUTOS E SERVIÇOS, CONTROLE DA ÁGUA, ANÁLISE DE PROJETOS) E SAÚDE DO TRABALHADOR

SETOR DE ENDEMIAS

POSTO DE COLETA DE EXAMES LABORATORIAIS PARA ENVIO AO LACEN

REDE CONVENIADA

20ª REGIONAL DE SAÚDE/ESTADO

REDE CONTRATADA

-



VIGILÂNCIA EM SAÚDE

SANITÁRIA, AMBIENTAL E SAÚDE DO TRABALHADOR

	2020	2021	2022	2023
Recebimento de Reclamações/denúncias (Todos os setores: SANITÁRIA E AMBIENTAL (Saneamento e Alimentos, Produtos e Serviços, Controle da água, Análise de Projetos) E Vigilância EM SAÚDE DO TRABALHADOR)	671	744	218	242
Atendimento de Reclamações/denúncias (Todos os setores: SANITÁRIA E AMBIENTAL (Saneamento e Alimentos, Produtos e Serviços, Controle da água, Análise de Projetos) E VIGILÂNCIA EM SAÚDE DO TRABALHADOR)	671	744	218	242
Análise de PBA (Projeto Básico Arquitetônico)	139	170	202	175
Cadastro de novos estabelecimentos sujeitos a vigilância	209	351	302	632
Análise de PGRSS (Plano de Gerenciamento de Resíduos de Serviços de Saúde)	54	163	132	176



VIGILÂNCIA EM SAÚDE

SANITÁRIA, AMBIENTAL E SAÚDE DO TRABALHADOR

DESCRIÇÃO DOS SERVIÇOS:	2020	2021	2022	2023
Vistorias técnica: rotina e inspeção	1.078	1.863	2.003	2.228
Licenças sanitárias	1.966	2.036	1.788	1.822
Declaração Dispensa Licença	745	1.070	1.105	1.226
Anuências	157	140	80	73
Coleta de amostras de produtos sujeitos a vigilância	1	1	13	72
Coleta de amostras de água	881	952	678	983
Orientações/Parecer técnico/Atividade Educativa	-	-	-	1380
Termos/Notificações/Análise Documental	-	-	-	804
Notificações de acidente de trabalho (geral) *	576	635	375	1.185
Notificação de Acidentes De Trabalho Graves/fatais (Amputações, Óbitos, Gestantes e Menores)	12	32	28	25

FONTE: Relatório Estatístico.

*Em 2022 houve alteração na forma de notificação, passou-se a notificar todos os acidentes de trabalho e não apenas os acidente de trabalho graves.

**Em 2023 houve alteração no formato do relatório estatístico, passando a contabilizar em um único item além das atividade educativa, as orientações e pareceres técnicos emitidos aos contribuintes.

*** Outro ponto de alteração no relatório em 2023 foi a inclusão das notificações e análises documentais realizadas pelo fiscal, somando-se aos auto termos emitidos.



VIGILÂNCIA EM SAÚDE

CAPACITAÇÕES*



* Capacitação ACE sobre Caramujo Gigante Africano - 25/10/2023.

VIGILÂNCIA EM SAÚDE

CAPACITAÇÕES*



* Capacitação enfermeiros da SMS sobre Raiva humana, Violência e Acidentes de Trabalho - 08/12/2023.



VIGILÂNCIA EM SAÚDE

CAPACITAÇÕES*



* Capacitação para enfermeiros SMS sobre Testagem Rápida – 25, 26 e 27/10/2023 e 23 e 24/11/2023.

VIGILÂNCIA EM SAÚDE

CAPACITAÇÕES*



- Capacitação para servidores do Departamento de Vigilância em Saúde e SMS - 18, 19 e 20/12/2023.



VIGILÂNCIA EM SAÚDE

AÇÕES*



* Ação Integrada de Fiscalização Urbana – AIFU (06/10/2023).

* Incineração de entorpecente (22/09, 09/10 e 01/12).



VIGILÂNCIA EM SAÚDE

SETOR DE COMBATE AS ENDEMIAS

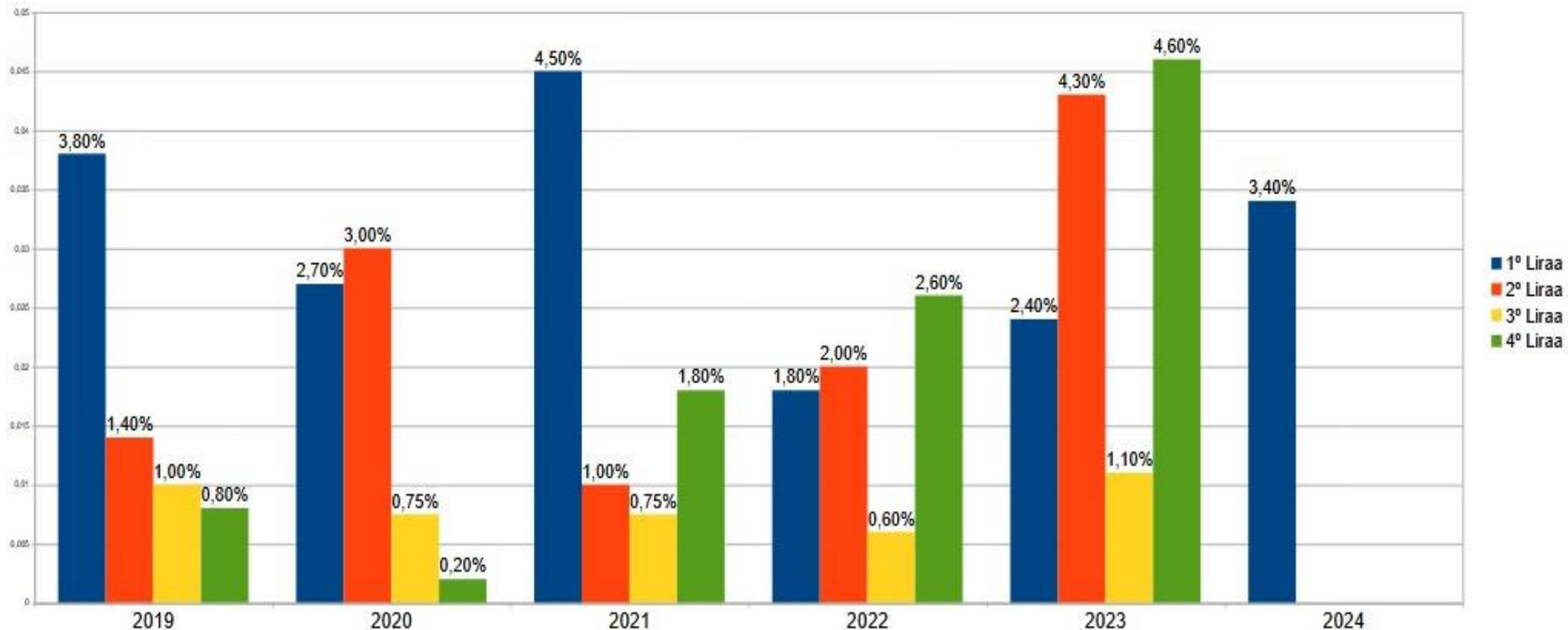
	2019	2020	2021	2022	2023
Total de imóveis visitados (Vistoriados + Fechados)	357.172	263.155	218.645	265.863	285.213
Imóveis Vistoriados	228.104	173.545	139.759	163.986	169.796
Imóveis Fechados	129.068	89.610	78.886	101.877	115.417
Imóveis Recuperados	19.259	8.394	3.433	5.673	10.136
Vistoria em Pontos Estratégicos	1.449	1.212	1.613	1.914	3.176
Casos Notificados de DENGUE	278	5.519	359	5.484	2.637
Casos confirmados AUTÓCTONES	72	4.914	51	4.362	1.141
Casos confirmados IMPORTADOS	23	63	9	57	9
Denúncias Recebidas	-	-	616	1.262	1.172
Denúncias Atendidas	-	-	616	1.262	1.172



VIGILÂNCIA EM SAÚDE

SETOR DE ENDEMIAS - LIRAA

Índice do LIRAA - 2019 a 2024



- Realizado nos meses de Janeiro, Abril, Julho e Novembro

VIGILÂNCIA EM SAÚDE

SETOR DE COMBATE A ENDEMIAS

Realização de 422 ações
educativas pelos setor de
Combate as Endemias.



VIGILÂNCIA EM SAÚDE

AÇÕES

Escolas
Universidades
CMEI
CEJU
CERTI
CRAS
UBS
Feira do produtor
SENAC

SESC
Sine Itinerante
BRF
Florir Toledo
Supermercados
Prati Donaduzzi
PUC
Mutirão de limpeza
Sanga Panambi



VIGILÂNCIA EM SAÚDE

AÇÕES



VIGILÂNCIA EM SAÚDE

AÇÕES



VIGILÂNCIA EM SAÚDE

AÇÕES*



VIGILÂNCIA EM SAÚDE

AÇÕES*



* Programa Agente Mirim.

VIGILÂNCIA EM SAÚDE

AÇÕES*



* Comitê Municipal Intersectorial de Combate à Dengue, Chikungunya, e Zika Vírus de Toledo
10/10/2023

VIGILÂNCIA EM SAÚDE

MATERNO-INFANTIL

		2018	2019	2020	2021	2022	2023
TOTAL NASCIDOS VIVOS		2034	2071	1977	1959	2016	2039
TIPO DE PARTO	VAGINAL	35,84%	40,70%	36,01%	34,97%	35,11%	35,70%
	CESARIA	64,16%	59,30%	63,99%	65,03%	64,88%	64,30%
CONSULTAS DE PRÉ-NATAL	7 e mais	94,00%	92,51%	93,17	92,8%	93,45%	94,16%
	4 - 6 consultas	5,26%	6,28%	5,72	5,7%	4,81%	4,76%
	3 consultas ou menos	0,74%	1,21%	1,11%	1,5%	1,74%	1,08%
DURAÇÃO DA GESTAÇÃO	42 SEMANAS	1,27%	1,20%	1,06%	1,3%	2,03%	3,14%
	37 - 41 SEMANAS	88,2%	88,7%	89,9%	86,7%	84,42%	83,82%
	32 - 36 SEMANAS	9,14%	8,83%	7,43%	10%	11,11%	11,62%
	22 - 31 SEMANAS	1,37	1,11%	1,11%	1,8%	1,85%	1,23%
	NÃO INFORMADO	0	0,14%	0,45%	0,2%	0,59%	0,19%
FAIXA ETÁRIA	< 19 ANOS	8,95%	7,92%	7,13%	7,7%	7,59%	7,65%
	20-39 ANOS	87,8%	89,2%	90,03%	89,1%	89,04%	88,92%
	40-49 ANOS	3,29%	2,95%	2,83%	3,2%	3,37%	3,43%



Fonte: Sistema de Informação de Nascidos Vivos (SINASC).
*Dados preliminares.

VIGILÂNCIA EM SAÚDE

COBERTURA VACINAL EM MENORES DE 1 ANO

VACINAS	2018 %	2019 %	2020 %	2021 %	2022 %	2023 %	META DE VACINAÇÃO ANUAL %
Pop. Estimada de crianças <1 ano.	2056	2051	2162	2071	1977	1959	--
BCG	101,9	101,5	96,5	95,1	106,82	107,55	90
PENTA (DTP, HIB, HEP. B)	102,0	81,9	95,3	86,7	94,13	89,33	95
POLIOMIELITE (VIP)	101,2	92,6	90,1	86,7	93,67	89,33	95
FEBRE AMARELA	89,5	85,1	61,8	86,5	86,49	89,38	95
MENINGOCÓCICA	99,4	93,7	94,1	88,4	95,34	91,88	95
PNEUMOCÓCICA 10	100,4	94,8	93,0	87,8	99,03	91,73	95
ROTAVÍRUS	98,6	94,4	93,2	88,2	97,16	93,36	90
Triplíce viral (1 ano)	110,8	93,5	92,0	90,7	93,27	98,00	95

Fonte: SISTEMA SIG SAÚDE e SINASC.
População de nascidos vivos 2021: 1959 crianças.
*Dados preliminares.



VIGILÂNCIA EM SAÚDE

AGRAVOS NOTIFICADOS E CONFIRMADOS EM RESIDENTES**

AGRAVO (Parte 1)	2021	2022	2023
Dengue	60	4413	2637
Acidente de Trabalho*	18	477	1066
Síndrome Respiratória Aguda	2914	1013	815
Violência interpessoal/autoprovocada	536	611	722
Atendimento Anti-Rábico	450	477	548
Sífilis adquirida	159	210	373
Intoxicação Exógena	208	215	355
Acidentes com Animais Peçonhentos	53	70	112
Acidente de Trabalho Material Biológico	60	74	80
Sífilis em Gestantes	58	50	65
Outros (LER/DORT, malária, febre maculosa, coqueluche...)	28	30	64



Fonte: Vigilância Epidemiológica, Sistema de Informação de Agravos (SINAN).

*Em 2022 passou-se a notificar todos os acidentes de trabalho e não apenas os acidente de trabalho graves.

**Em 2023 passou-se a contabilizar apenas os casos notificados e confirmados de residentes em Toledo.

***Dados preliminares.

VIGILÂNCIA EM SAÚDE

AGRAVOS NOTIFICADOS E CONFIRMADOS EM RESIDENTES**

AGRAVO (Parte 2)	2021	2022	2023
AIDS/HIV	86	61	64
Hepatite Virais	39	37	42
Meningite	27	45	36
Tuberculose	22	28	27
Toxoplasmose	0	0	13
Leptospirose	0	1	9
Hanseníase	10	4	9
Gestante HIV	4	5	3
Leishmaniose tegumentar am	3	3	1
Sífilis Congênita	0	0	1
TOTAL	4.735	7.824	7.042

Fonte: Vigilância Epidemiológica, Sistema de Informação de Agravos (SINAN).

** Em 2023 passamos a contabilizar apenas os casos notificados e confirmados em residentes em Toledo.

***Dados preliminares.



VIGILÂNCIA EM SAÚDE

HISTÓRICO DE INTERNAMENTOS POR CAUSA

CAPÍTULO CID-10	2018	2019	2020	2021	2022	2023**
(PARTE 1)						
Gravidez parto e puerpério	1552	1527	1391	1428	1547	968
Neoplasias	1063	1073	1089	1013	1072	1029
Lesões enven e alg out conseq causas exter	983	1010	1046	1110	1211	947
Doenças do aparelho circulatório	617	592	491	499	572	470
Doenças do aparelho digestivo	569	550	347	385	571	590
Algumas doenças infecciosas e parasitárias	417	389	610	1032	534	379
Doenças do aparelho respiratório	482	564	307	312	507	404
Outros	241	169	204	278	409	470
Doenças do aparelho geniturinário	414	391	267	249	358	267



FONTE: Sistema de Informações Hospitalares do SUS (SIH/SUS).

*Dados preliminares

**2023 – período de Jan-Nov

VIGILÂNCIA EM SAÚDE

HISTÓRICO DE INTERNAMENTOS POR CAUSA

CAPÍTULO CID-10	2018	2019	2020	2021	2022	2023**
(PARTE 2)						
Doenças sist osteomuscular e tec conjuntivo	145	128	81	123	189	280
Sintomas sinais achad anorm ex clí e laborat	131	152	156	174	183	125
Algumas afec originadas no período perinatal	152	138	128	131	185	116
Doenças do sistema nervoso	169	146	99	87	154	169
Transtornos Mentais e Comportamentais	111	106	97	59	85	101
Doenças sangue órgãos hemat e transt imun	83	75	79	68	74	57
Doenças endócr. nutricionais e metabólicas	61	52	46	82	88	75
Mal cong deformid e anomalias cromos.	54	44	27	35	45	31
Doenças da pele e do tecido subcutâneo	49	49	20	36	35	49
Total	7.293	7.155	6.485	7.101	7.819	6.527



FONTE: Sistema de Informações Hospitalares do SUS (SIH/SUS).

*Dados preliminares

**2023 – período de Jan-Nov

VIGILÂNCIA EM SAÚDE

SÉRIE HISTÓRICA - ÓBITOS GERAIS E PRINCIPAIS CAUSAS

Causa (Cap. CID 10)	2018	2019	2020	2021	2022	2023**
Taxa de Mortalidade Geral	6,05	5,59	6,44	8,82	6,61	5,64
Total De óbitos	813	788	914	1258	983	850
Doenças do Aparelho Circulatório	218	191	219	235	246	209
Neoplasias (tumores)	140	161	166	158	175	160
Causas Externas de Morbi/mortalidade	95	109	125	140	138	112
Doenças do Aparelho respiratório	118	118	75	79	94	91
Doenças infecciosa e parasitárias	17	8	119	388	75	36
Doenças do Aparelho Digestivo	43	48	49	47	52	43
Dças Endócrinas Nutricionais/ Metabólic	48	33	46	65	47	39
Doenças do sistema nervoso	44	38	40	37	37	50
Algumas afecç. Originadas per perinatal	28	21	19	20	34	21
Doenças aparelho geniturinário	21	14	17	27	24	24
Transtornos mentais e comportamentais	12	17	11	22	16	8
Malf cong de deformid e anomalias crom	13	11	15	8	5	9
outras	16	19	13	37	34	48



Fonte: Sistema de Informação sobre Mortalidade (SIM).

**Base população de 2022: 150.470 pessoas.

*Dados preliminares.

VIGILÂNCIA EM SAÚDE

DETALHAMENTO DAS CAUSAS EXTERNAS E MORTALIDADE E MORBIDADE

Óbitos Causas Externas (Cap. CID 10)	2018	2019	2020	2021	2022	2023
ACIDENTES (trânsito, quedas, outros)	56	56	78	81	85	64
HOMICÍDIOS	10	25	24	22	30	22
SUICÍDIOS	19	20	17	27	16	11
OUTROS (afogamento, impactos por objetos, exposições)	10	8	6	10	7	15
Total	95	109	125	140	138	112

Fonte: Sistema de Informação sobre Mortalidade (SIM).

*Dados preliminares.



VIGILÂNCIA EM SAÚDE

SÉRIE HISTÓRICA - ÓBITOS INFANTIS E CAUSAS

	2018	2019	2020	2021	2022	2023
Taxa de Mortalidade Infantil	14,25	10,63	7,59	9,19	10,98	8,82
Total Óbitos Infantis	29	22	15	18	22	18
Algumas doenças Infecciosas e parasitárias	3	0	3	2	0	0
Doenças do Sistema Nervoso	1	0	0	3	0	0
Doenças do aparelho circulatório	1	1	0	2	0	1
Algumas Afec. Originadas no período perinatal	17	11	3	7	15	9
Malf. Cong. Deformid. E anomalias cromossômicas	7	8	4	3	3	5
Sintomas Sinais e Achad. Anor. Ex. clín e laborat.	0	1	0	0	1	0
Doenças do Aparelho Respiratório	0	0	2	1	1	2
Causas Externas de Morbidade e mortalidade	0	1	1	0	2	1
Causa indeterminada	0	0	2	0	0	0
Outros	0	0	0	0	0	0

Fonte: Sistema de Informação sobre Mortalidade (SIM).

*Dados preliminares.



VIGILÂNCIA EM SAÚDE

HISTÓRICO DE MORTALIDADE PREMATURA

Ano	2018*	2019*	2020*	2021*	2022*	2023**
TAXA DE MORTALIDADE PREMATURA(DCNT) 30 A 69 ANOS	319,42	252,42	324,10	333,44	319,42	214,70
Nº Total de Óbitos por Doenças crônicas não transmissíveis (DCNT)	205	162	208	214	205	169
II- Neoplasias	76	82	84	75	96	79
IV- Diabetes	19	9	21	30	17	14
IX- Aparelho Circulatório	95	59	81	86	85	66
X- Respiratórias crônicas	15	12	22	23	07	10

Fonte: Sistema de Informação sobre Mortalidade (SIM).

*Base populacional de 2018 à 2022: Faixa etária de 30 a 69 anos: 64.178/100.000hab.

**Base populacional de 2022, usada para o cálculo a partir de 2023 - Faixa etária de 30 a 69 anos: 78.712

***Dados preliminares.



VIGILÂNCIA EM SAÚDE

SÉRIE HISTÓRICA: NATALIDADE E MORTALIDADE

	2018	2019	2020	2021	2022	2023
NASCIDOS VIVOS	2.034	2.071	1.977	1.959	2.016	2.039
TAXA DE NATALIDADE / 1000 Hab.	15,17	14,70	14,05	13,7	13,94	13,55
ÓBITOS GERAIS	813	788	914	1258	983	850
TAXA DE MORTALIDADE GERAL / 1000 Hab.	6,05	5,59	6,45	8,82	6,61	5,64
NÚMERO DE ÓBITOS EM MENORES DE 1 ANO	29	22	15	18	22	18
TAXA DE MORTALIDADE INFANTIL / 1000 N.V	14,25	10,63	7,59	9,19	10,98	8,82
NÚMERO DE ÓBITOS MATERNOS	0	2	2	2	0	5
TAXA DE MORTALIDADE MATERNA/100.000	0	93,37	101,2	102,09	0	245,21
Nº DE ÓBITOS (DCNT) 30 A 69 ANOS	205	162	208	214	205	169
TAXA DE MORTALIDADE PREMATURA(DCNT) 30 A 69 ANOS	319,42	252,42	324,10	333,44	319,42	214,70



Fonte: Sistema de Informação de Nascidos Vivos (SINASC) e Sistema de Informação sobre Mortalidade (SIM).

*Dados preliminares.

VIGILÂNCIA EM SAÚDE - COVID-19

Casos notificados e confirmados

Exames de PCR e TR realizados

Óbitos

	2020	2021	2022	2023
CASOS NOTIFICADOS	41.698	99.682	85.553	23.859
PCR REALIZADOS	13.328	25.671	3.672	1052
TR ANTÍGENO REALIZADOS	--	--	32.738	14.873
CASOS CONFIRMADOS	9.583	19.263	22.052	3.387
ÓBITOS	97	374	41	12

Fonte: Notifica Covid e Planilhas de Controle Departamento Vigilância epidemiológica.

*Início de realização de TR em Toledo em janeiro de 2022.

** Desabastecimento de TR desde dezembro 2023



VIGILÂNCIA

INDICADORES PMS*

Indicadores 2023 (PMS)

INDICADOR	Meta 2023	Resultado 2023
INDICADOR 2.1.9: Número de óbitos maternos em determinado período e local de residência	1	5
INDICADOR 3.1.7: Taxa de mortalidade infantil	9	8,82
INDICADOR 8.1.8: Número de ciclos que atingiram mínimo de 80% de cobertura de imóveis visitados para controle vetorial da dengue	4	0

Resumo da Produção 2023 (Acumulado)

Vistorias técnica: rotina e inspeção (Sanitária)	2.228
Imóveis Vistoriados (Endemias)	169.796
Agravos Notificados (Epidemiológica)	7.042

*Indicadores do Plano Municipal de Saúde que estão diretamente relacionados com a Vigilância em saúde.



PREFEITURA DO MUNICÍPIO DE TOLEDO

AUDIÊNCIA PÚBLICA

GESTÃO



GESTÃO

REDE DE SERVIÇO

REDE PRÓPRIA

DEPARTAMENTO DE GESTÃO EM SAÚDE

SETOR DE TRANSPORTE SANITÁRIO

OUVIDORIA DO SUS

SETOR DE REGULAÇÃO, CONTROLE E AVALIAÇÃO*

SETOR DE EDUCAÇÃO PEMANENTE EM SAÚDE**

REDE CONVENIADA

-

REDE CONTRATADA

LABORATÓRIOS: ANCHIETA, BIO MAIS, UNIPAR, TOLEDO, NEOLAB, BIO ANÁLISES E LABCLINIC

TRANSPORTE – JACKS (LOCAÇÃO DE VEÍCULOS)

Fonte: Relatório do Departamento de Gestão

*Criado pela Portaria nº18 de 25/11/2022 (SMS)

**Criado pela Portaria nº19 de 25/11/2022 (SMS)

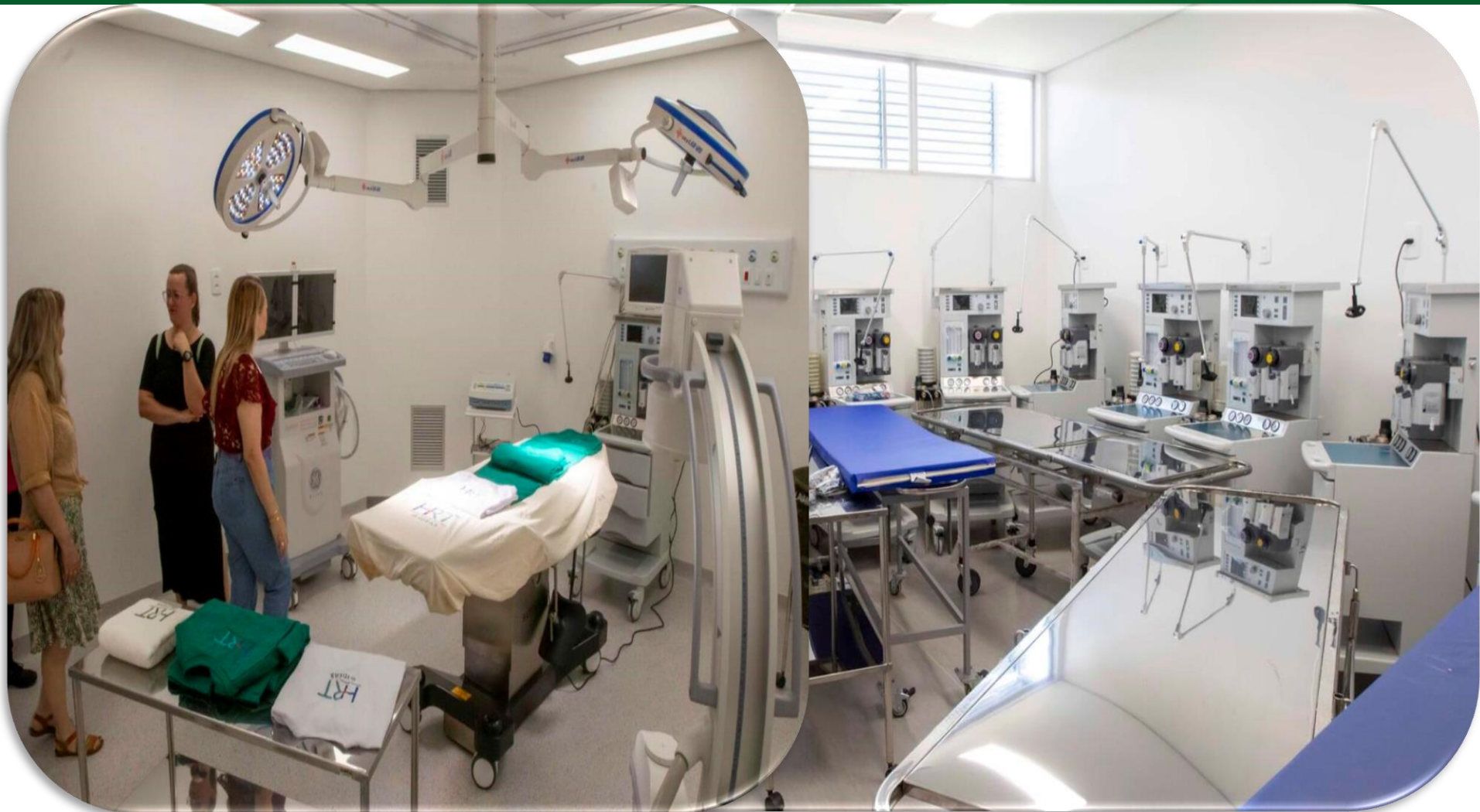


SECRETARIA MUNICIPAL DE SAÚDE HOSPITAL REGIONAL DE TOLEDO*



*Inauguração do Hospital Regional de Toledo-PR (06/10/2023)

SECRETARIA MUNICIPAL DE SAÚDE HOSPITAL REGIONAL DE TOLEDO*



*Visita monitorada no Hospital Regional de Toledo-PR (18/09/2023)



CONSELHO MUNICIPAL DE SAÚDE VISITA HOSPITAL REGIONAL DE TOLEDO*



*Visita de conselheiros do CMS ao Hospital Regional de Toledo-PR (22/09/2023)



SECRETARIA MUNICIPAL DE SAÚDE HOSPITAL REGIONAL DE TOLEDO*



*Primeiros atendimentos em 10/10/2023



SECRETARIA MUNICIPAL DE SAÚDE HOSPITAL REGIONAL DE TOLEDO*



*Primeiros internamentos em 13/11/2023



SECRETARIA MUNICIPAL DE SAÚDE HOSPITAL REGIONAL DE TOLEDO*



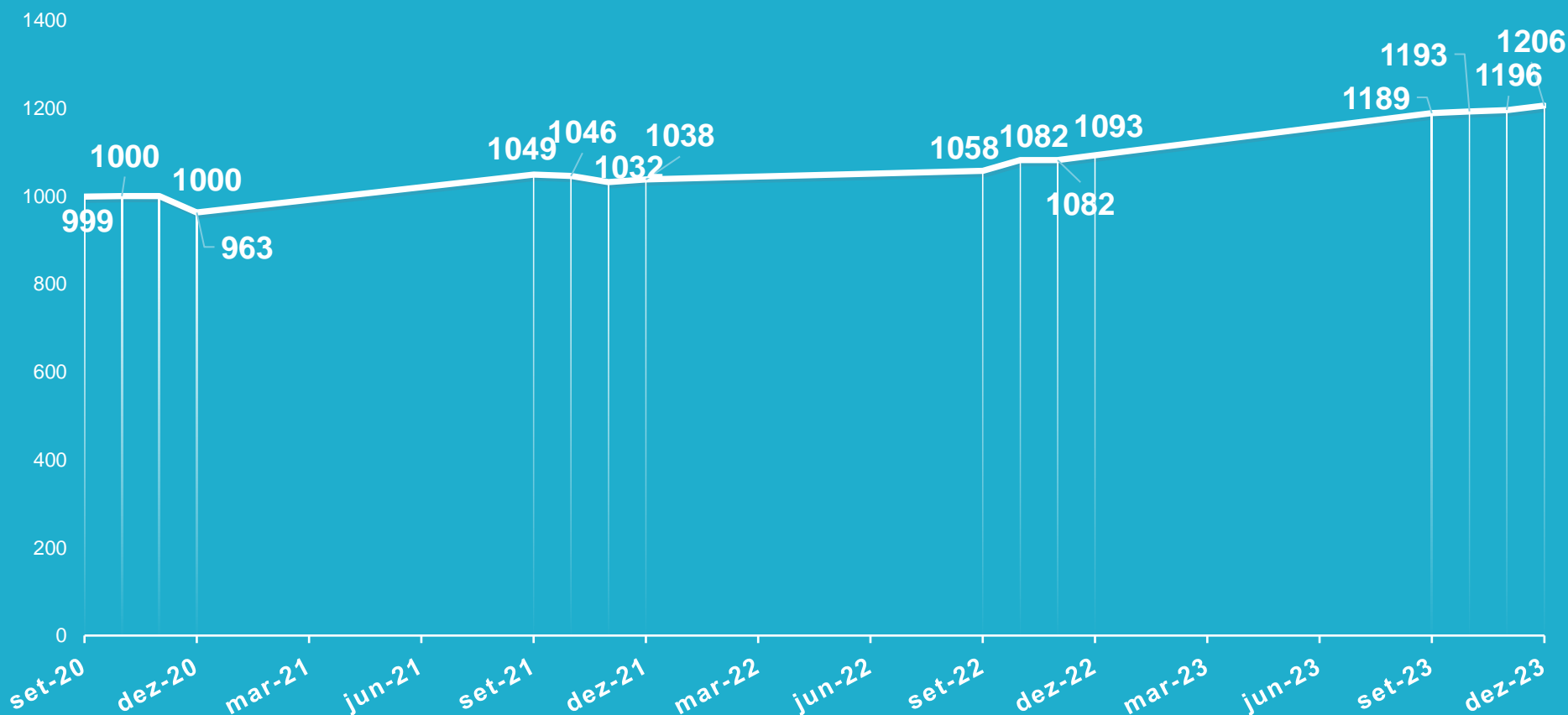
*Primeiras cirurgias eletivas realizadas no Hospital Regional de Toledo 21/12/2023



GESTÃO

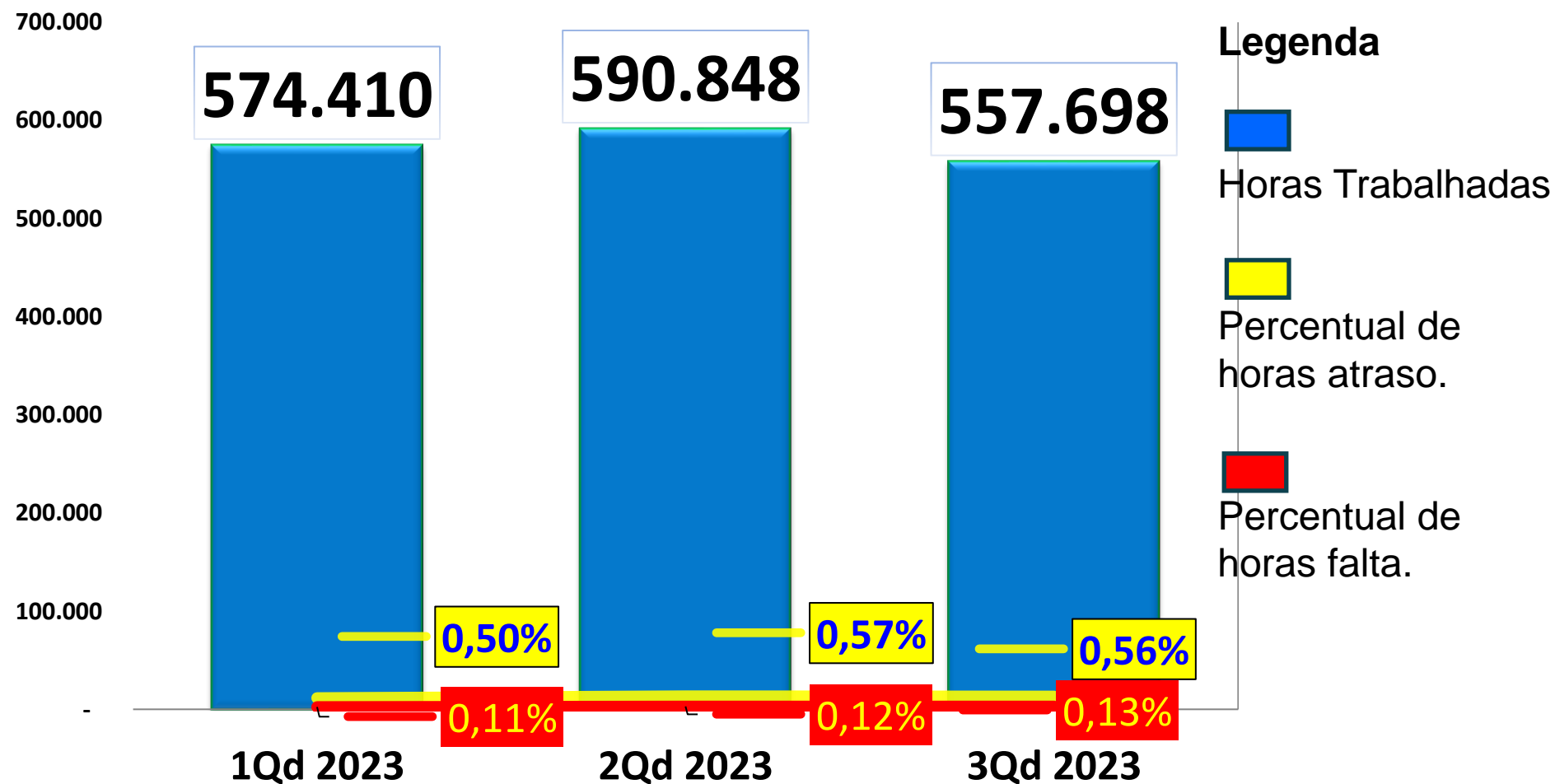
SERVIDORES DA SECRETARIA DE SAÚDE

SÉRIE HISTÓRICA – NÚMERO DE SERVIDORES



Recursos Humanos

Horas Trabalhadas x Absenteísmo (em horas)

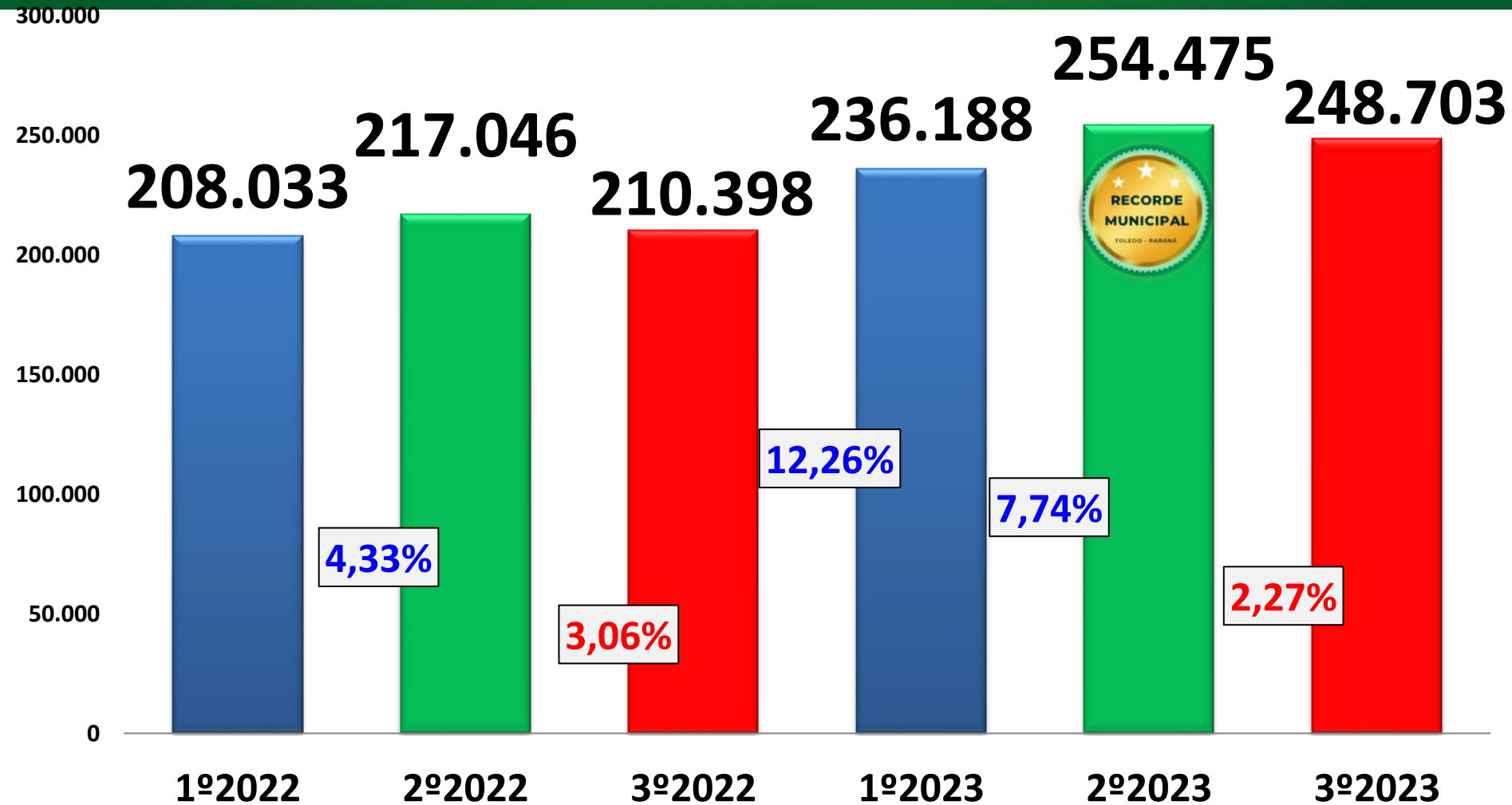


Fonte: Relatório da Sec. Recursos Humanos. Horas Trabalhadas (HT) são as horas efetivamente trabalhadas conforme registro de cartão ponto biométrico. O cálculo do percentual de horas em atraso(ha) é $[(ha/HT)*100]$. O cálculo do percentual de horas falta(hf) também é o seguinte $\{(hf/HT)*100\}$



GESTÃO

EXAMES LABORATORIAIS - SUS*



Fonte: Sistema SIGS(Sistema Integrado de Gestão de Serviços de Saúde)

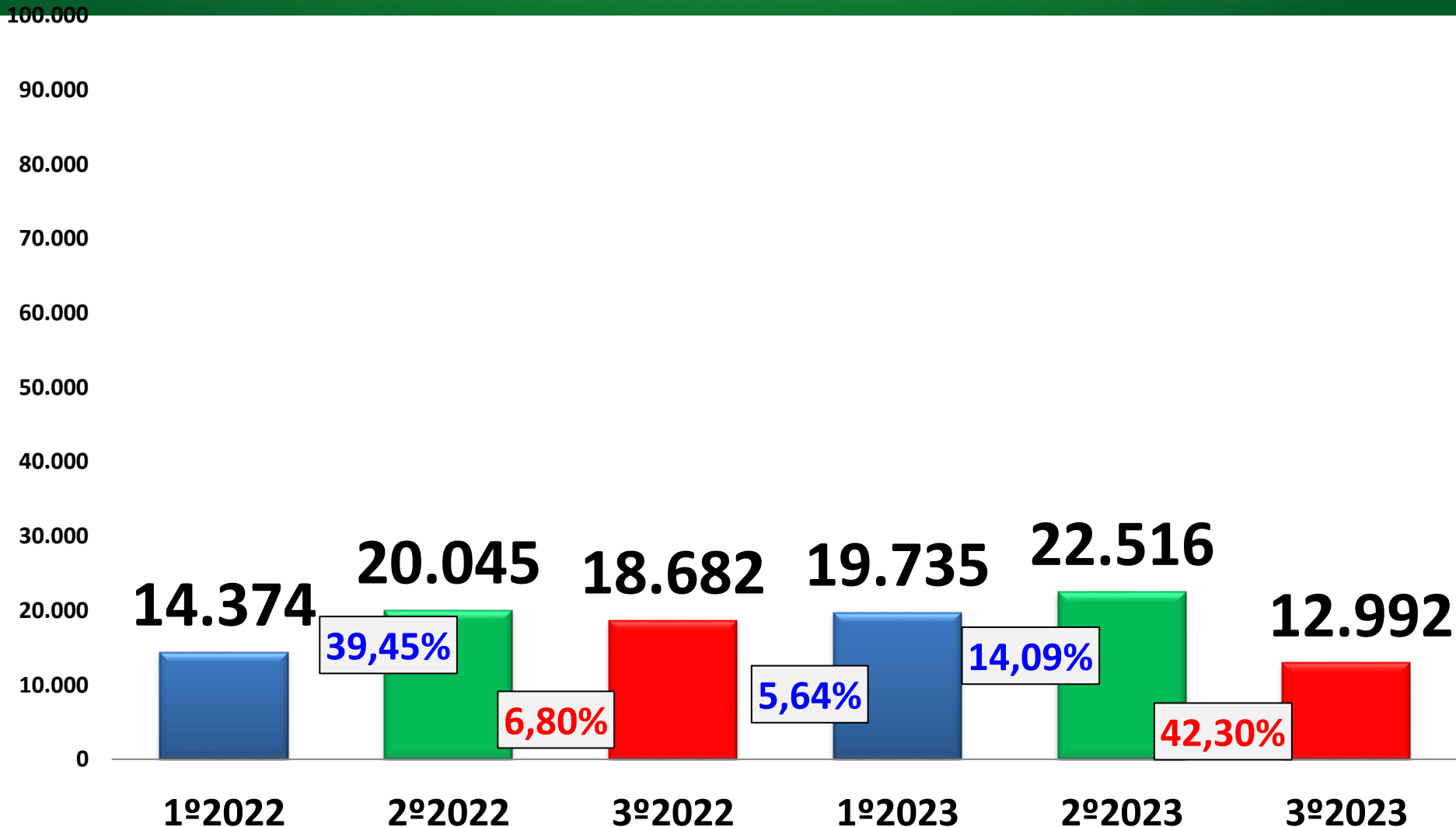
*Dados preliminares (SUS, COTA MUNICIPAL)

A partir de Agosto/2023 foi disponibilizado Coleta Domiciliar e regionalização da coleta de exames.



GESTÃO

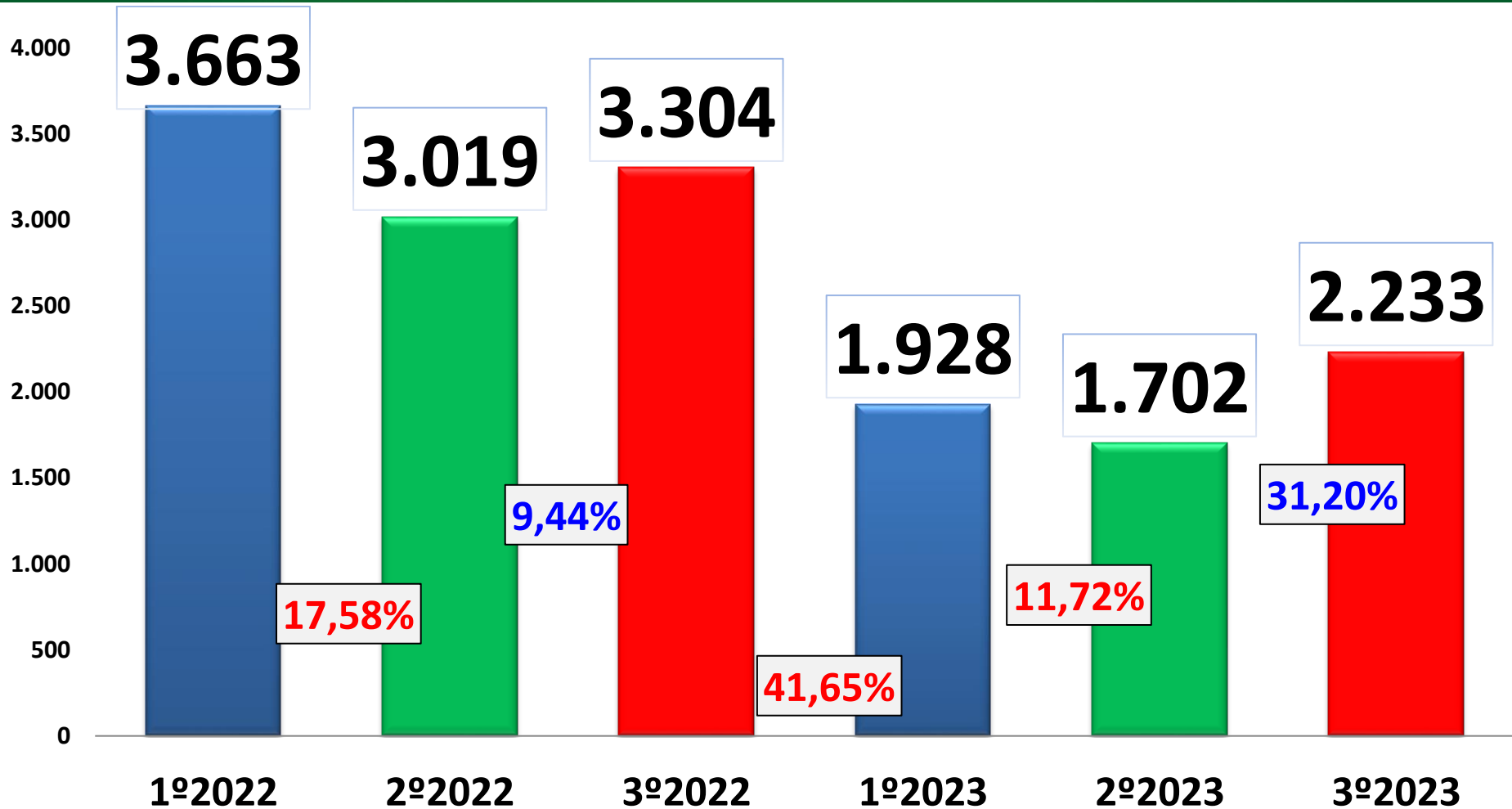
EXAMES LABORATORIAIS - CISCOPAR



Fonte: Sistema IDS (Relatórios retirados dos links: <https://ciscopar-saude.ids.inf.br/ciscopar/>)

GESTÃO

INTERAÇÕES COM USUÁRIO*

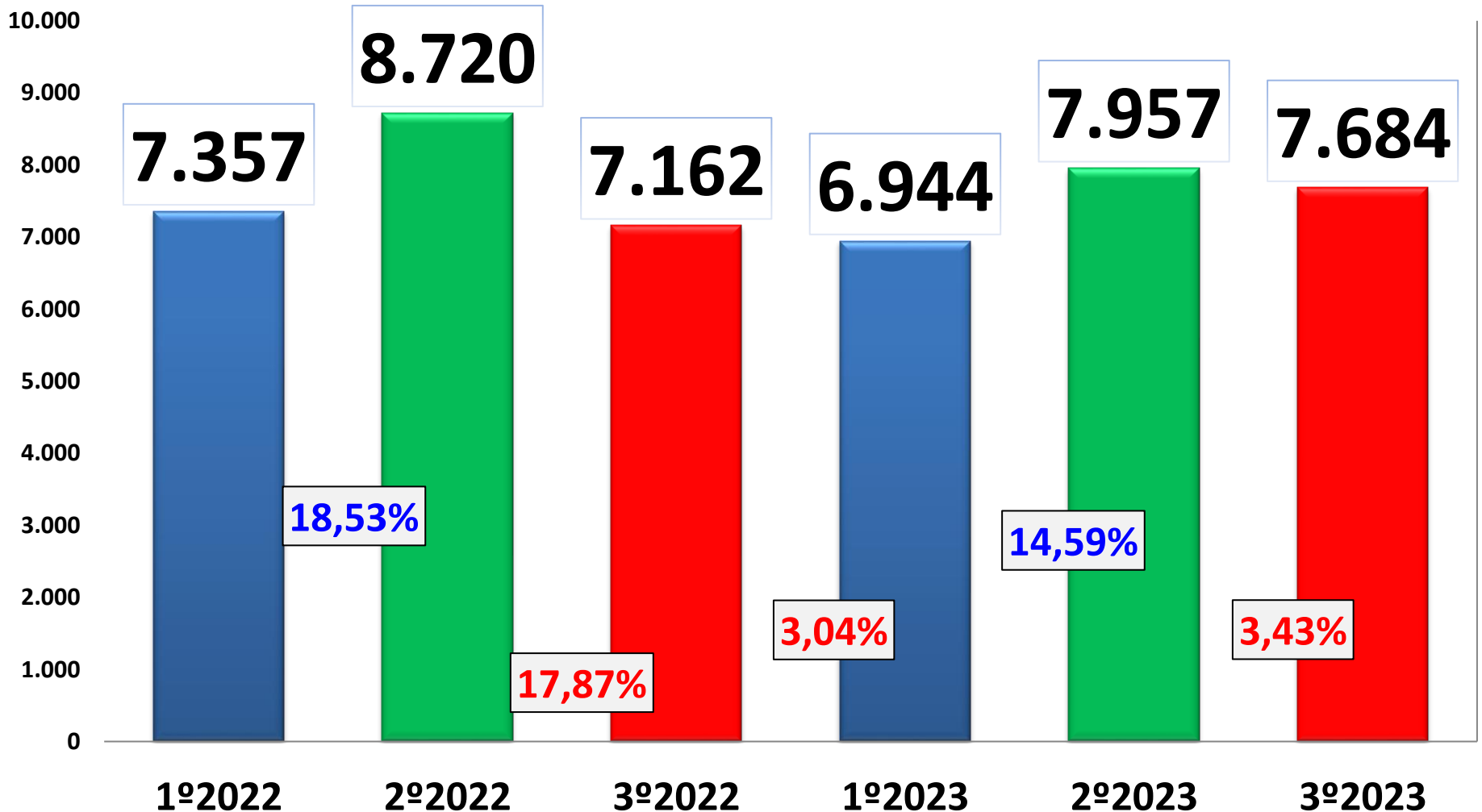


Fonte: Sistema SIGS(Sistema Integrado de Gestão de Serviços de Saúde)

*Ferramenta nova implantada em Out/2021. São registrados: enc. De Especialidades, Buscas ativas, Orientações aos pacientes, etc.



GESTÃO TRANSPORTADOS

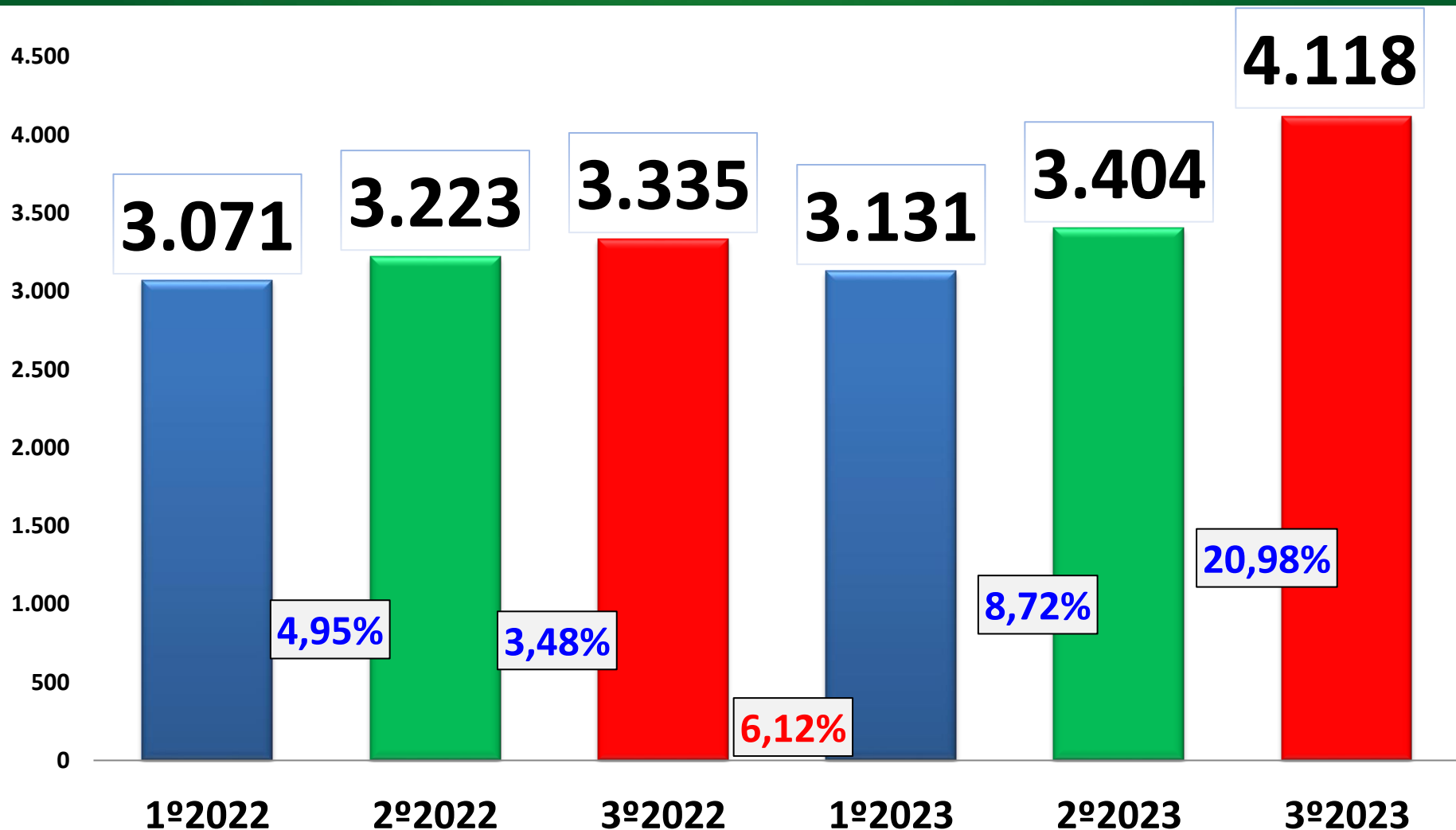


Fonte: Sistema SIGS(Sistema Integrado de Gestão de Serviços de Saúde)

*Total de passageiros transportados pela SMS. Neste dado não constam transportes feito por ambulâncias.

GESTÃO

SAÍDAS DE AMBULÂNCIAS

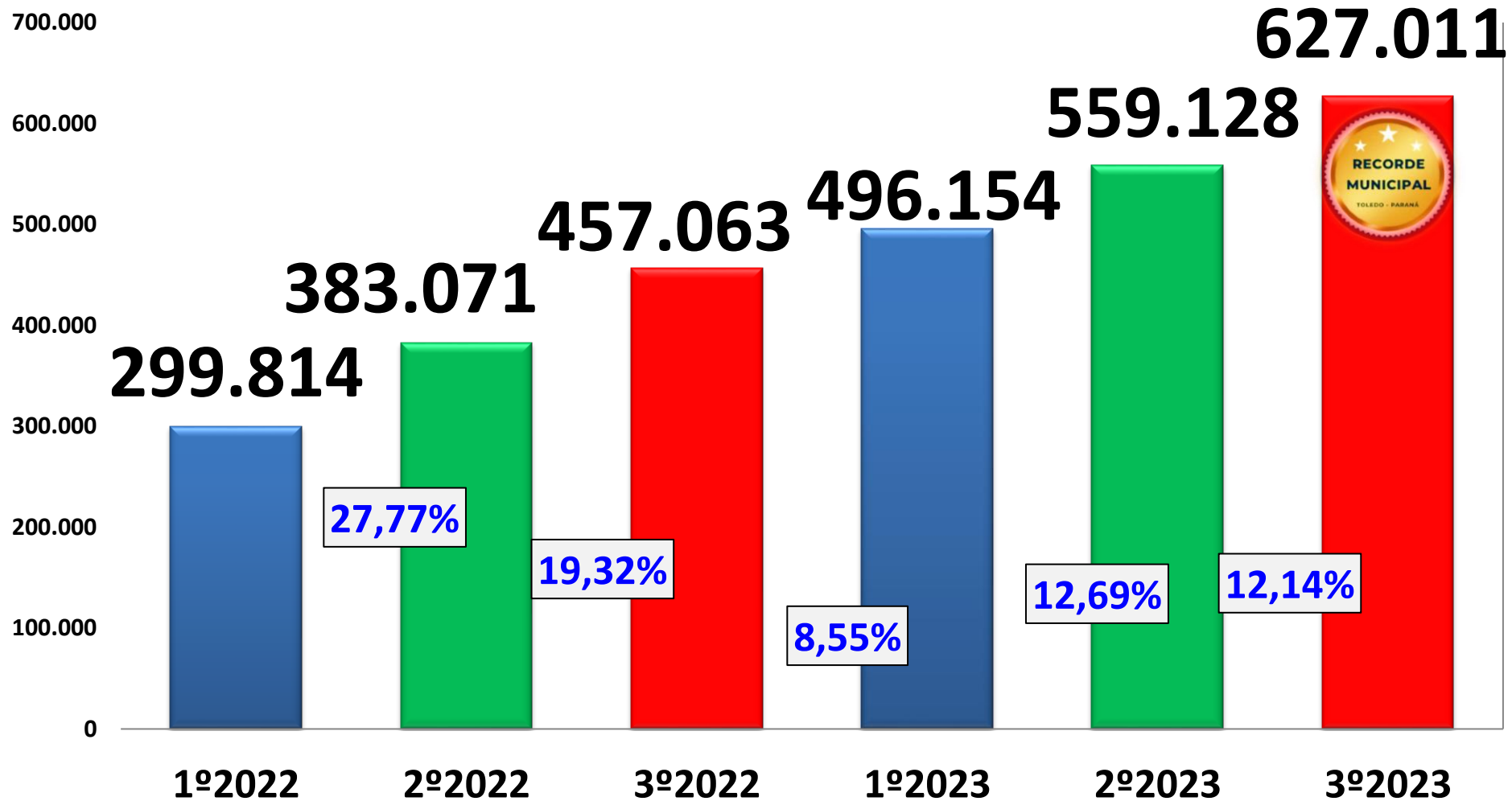


Fonte: Sistema SIGS(Sistema Integrado de Gestão de Serviços de Saúde)

*Total de saídas de ambulâncias de toda SMS.

GESTÃO

TOTAL DE KM - SMS



Fonte: Sistema SIGS(Sistema Integrado de Gestão de Serviços de Saúde)
*Total de Quilometragem (KM) rodada pela frota da SMS.

GESTÃO

INDICADORES PMS*

Indicadores 2023 (PMS)

INDICADOR	Meta 2023	Resultado (2023)
INDICADOR 14.1.1: Percentual de Servidores da Saúde que participaram de ações de Educação Permanente e/ou Continuada.	37,75%	41,63%
INDICADOR 14.1.2: Número de servidores efetivos (Ampliação de servidores em relação a Dez/2020)	30	243
INDICADOR 14.2.1: Percentual de satisfação do cidadão com o atendimento da Ouvidoria SUS	85%	84,6%
INDICADOR 15.1.5: Percentual de Instrumentos de Gestão elaborados e submetidos a apreciação e aprovação do CMS	100%	100%
INDICADOR 16.1.3: Nº de veículos adquiridos	2	13

Resumo da Produção 2023 (Acumulado)

Registros de Ouvidorias	2.396
Saídas de Ambulâncias	10.653
Exames Laboratoriais (Cota Municipal e SUS)	739.366

*Indicadores do Plano Municipal de Saúde que estão diretamente relacionados com a Gestão.



PREFEITURA DO MUNICÍPIO DE TOLEDO

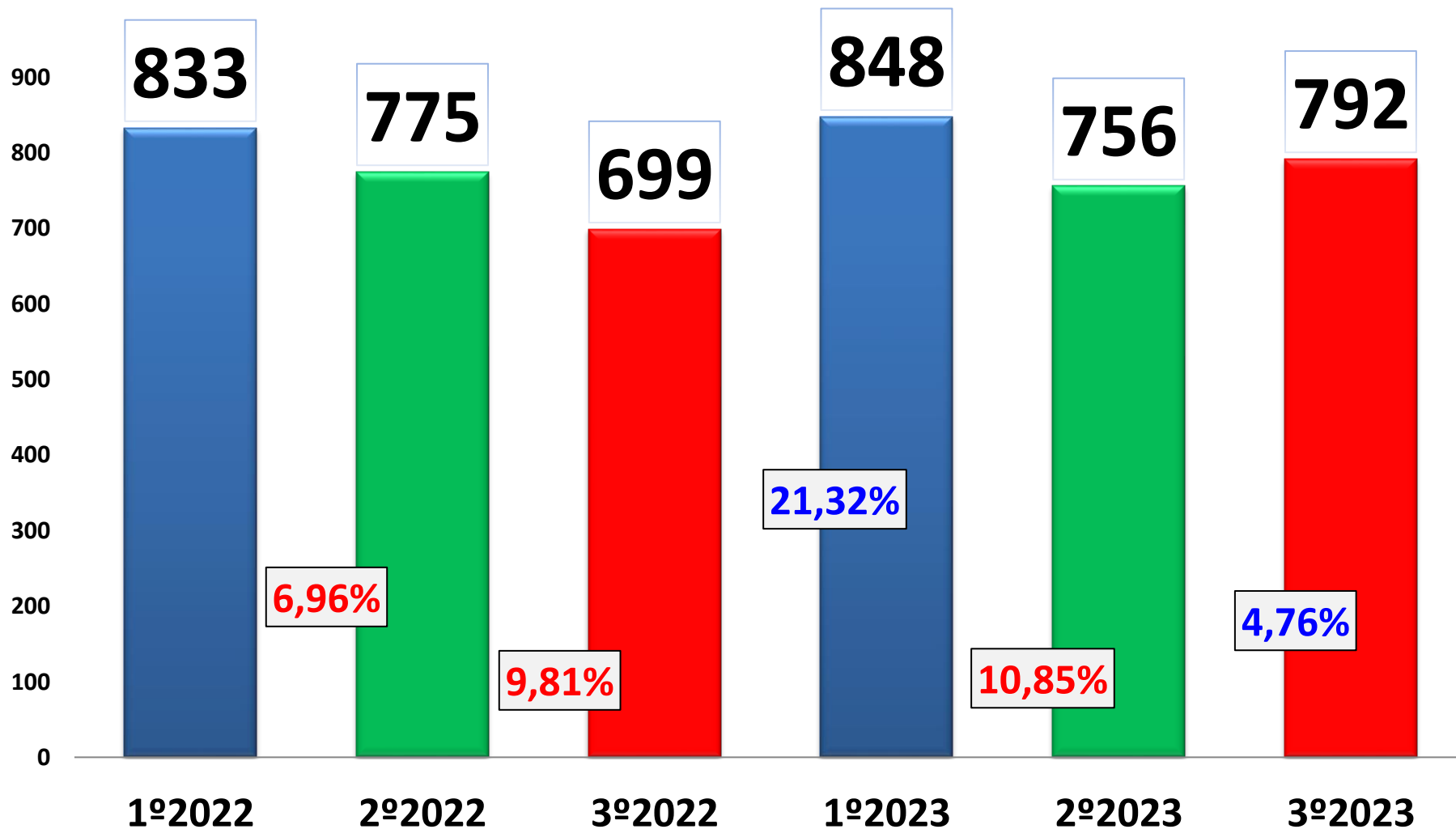
AUDIÊNCIA PÚBLICA

OUVIDORIA DO SUS



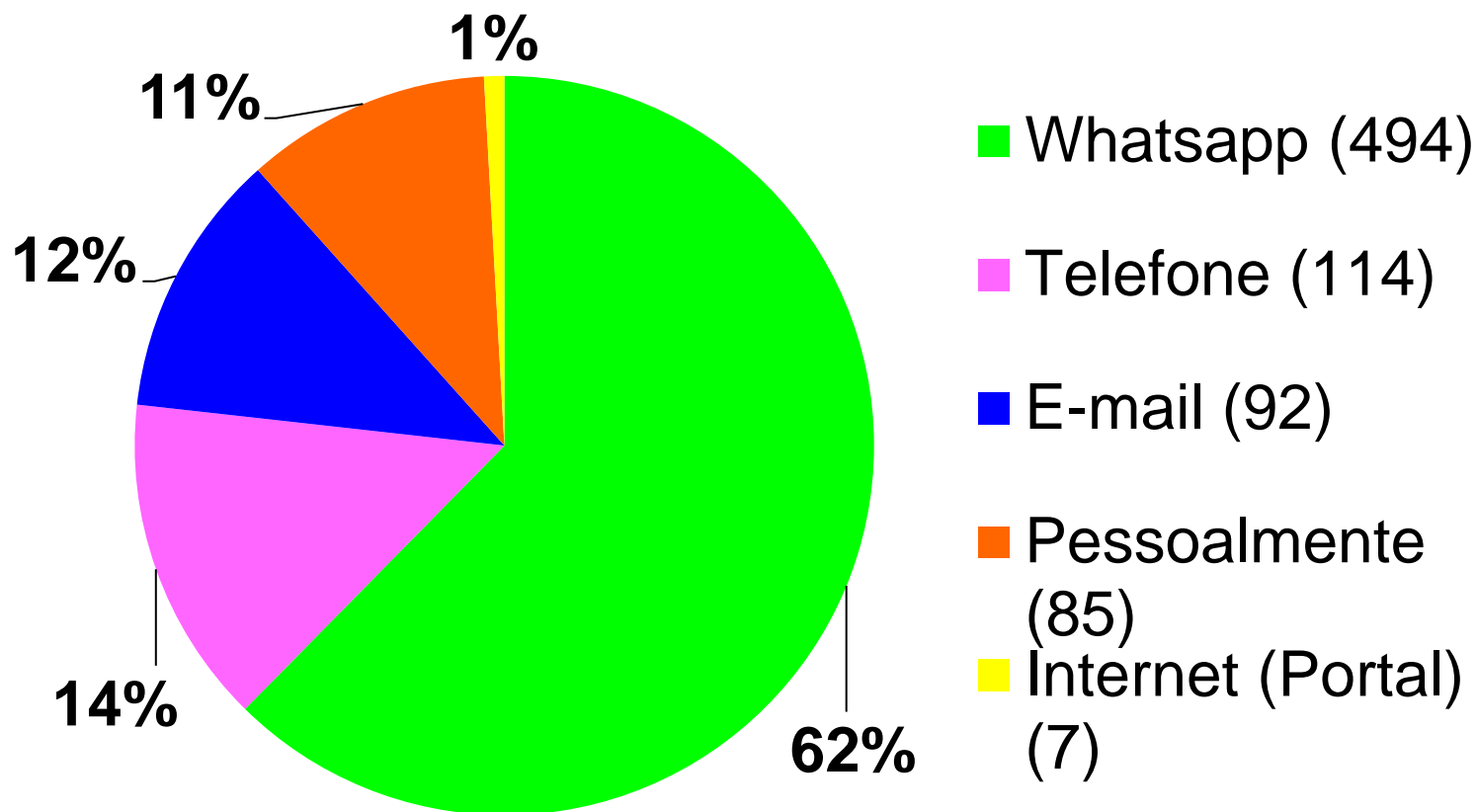
OUVIDORIA DO SUS

HISTÓRICO DE ATENDIMENTOS



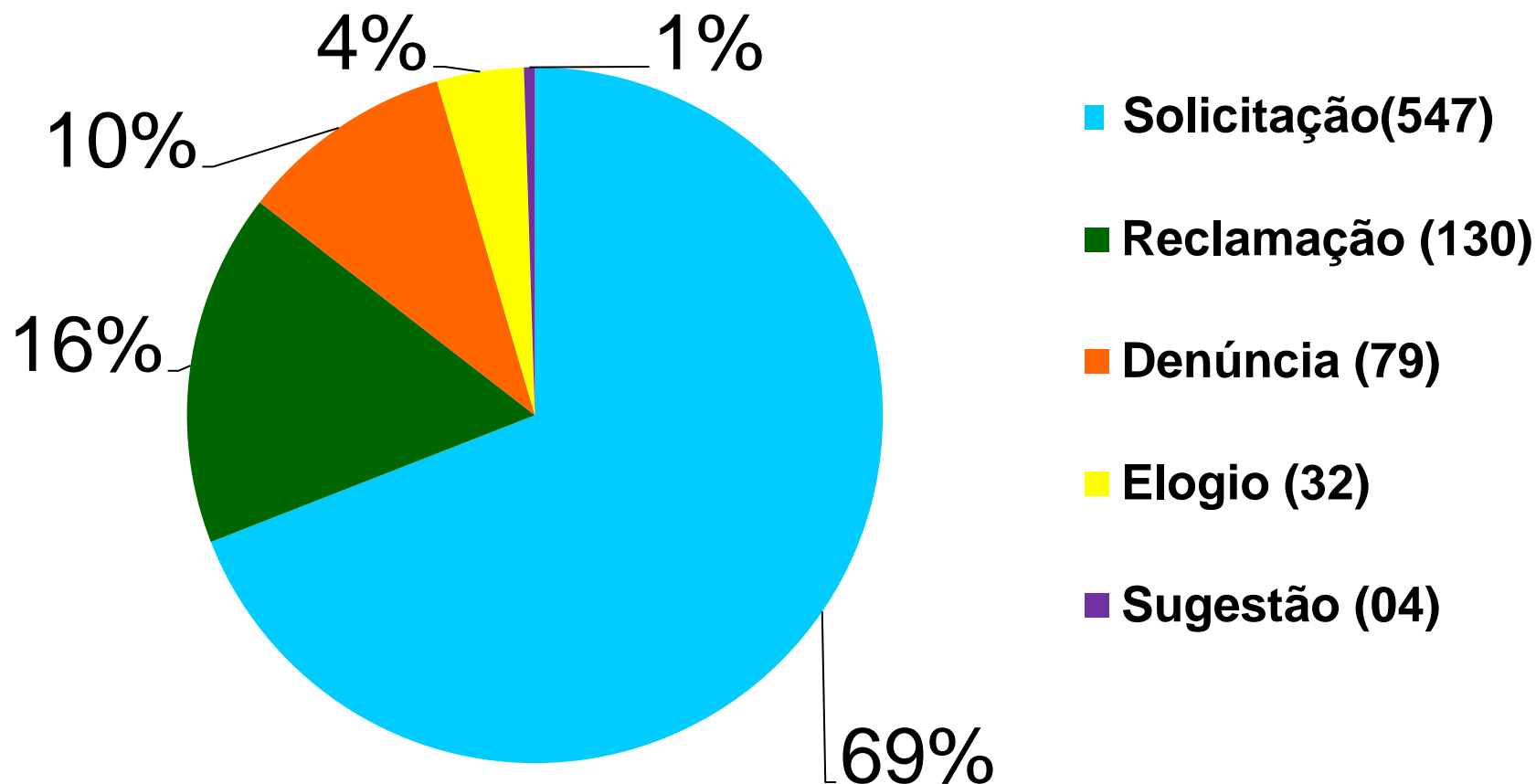
OUVIDORIA DO SUS

MEIO DE CONTATO



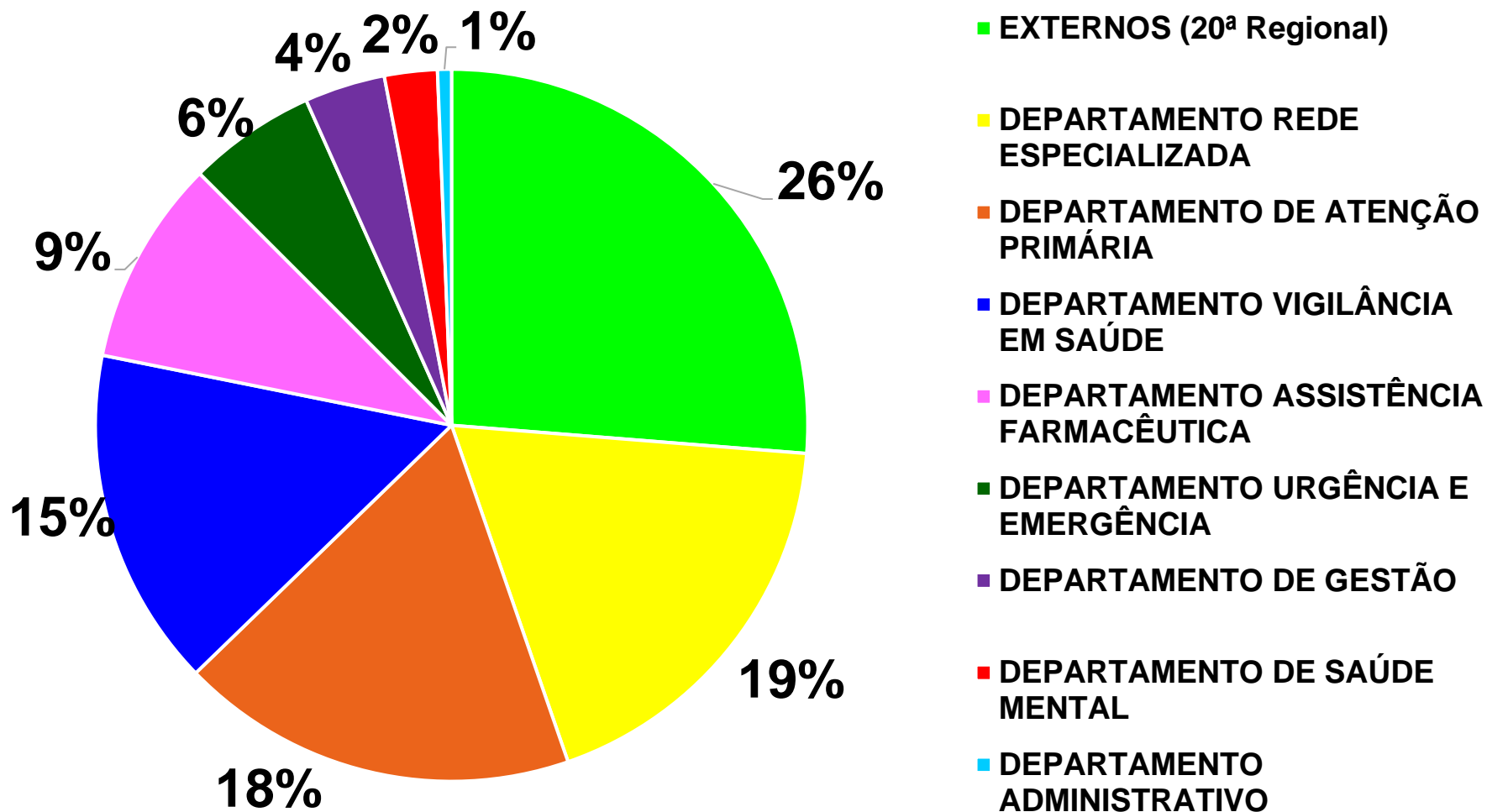
OUVIDORIA DO SUS

CLASSIFICAÇÕES DAS MANIFESTAÇÕES



OUVIDORIA DO SUS

MANIFESTAÇÕES POR SETOR



OUVIDORIA DO SUS

SOLICITAÇÃO POR ASSUNTO

Assunto da Solicitação (Tabela 1)	Qtde.
Tratamento Fora de Domicílio - TFD - Esfera Estadual	165
Acesso aos serviços hospitalares(internamento, cirurgia, SADT)- Esfera Municipal	129
Medicamentos não padronizados pelo SUS - Esfera Estadual	40
Suspeita de dengue - Esfera Municipal	31
Consulta UBS/Atendimento/Tratamento - Esfera Municipal.	24
Solicitação insumos (Catéter, agulha, fralda, curativos..)	21
Acesso aos serviços hospitalares(internamento, cirurgia, SADT) - Esfera Estadual	17
CAPS/Saúde Mental	13
Inspeção em Estabelecimento Comercial/Industrial/Residencial - Esfera Municipal	13
Mau atendimento de profissional de saúde - Esfera Municipal	12
Central de Regulação de Consultas	10



OUVIDORIA DO SUS

SOLICITAÇÃO POR ASSUNTO

Assunto da Solicitação (Tabela 2)	Qtde.
Criação de animais para abate em área urbana/vigilância Sanitária- Esfera Municipal	8
Exame Odontológico - Esfera Municipal	7
Mau atendimento do profissional médico da rede SUS	7
Transporte/Colisão veículo público/Irregularidade no trânsito	7
Estrutura Física do Estabelecimento de Saúde	6
Tratamento Fora de Domicílio - TFD - Esfera Municipal	6
Demora/espera no Atendimento - Esfera Municipal	5
Medicamentos da atenção básica - Esfera Municipal	4
Informações na área da saúde - Esfera Municipal	3
Medicamentos especializados e/ou estratégicos - Esfera Estadual	3
Exames de Atenção Básica / Espera - Esfera Municipal	2
Outras solicitações de serviço de Alta Complexidade	2
Recursos Humanos - Questões funcionais - Esfera Municipal	2



OUVIDORIA DO SUS

SOLICITAÇÃO POR ASSUNTO

Assunto da Solicitação (Tabela 3)	Qtde.
Acessibilidade - Esfera Estadual	1
Central de Regulação de Leitos	1
Cobrança indevida em Hospitais Contratualizados ao SUS - Esfera Estadual	1
Consulta médica insatisfatória em Unidades próprias do Estado.	1
Exames de alta complexidade - solicitação	1
Intercorrência (internamento, cirurgia, SADT) - Esfera Municipal	1
Prontuário / Outros documentos - Esfera Municipal	1
Recursos Humanos - Questões funcionais	1
SAMU - Esfera Municipal	1
Suspeita de erro médico - Esfera Municipal	1



OUVIDORIA DO SUS

RECLAMAÇÃO POR ASSUNTO

Assunto da Reclamação (Tabela 1)	Qtde.
Consulta UBS/Atendimento/Tratamento - Esfera Municipal.	37
Mau atendimento de profissional de saúde - Esfera Municipal	27
Demora/espera no Atendimento - Esfera Municipal	24
Acesso aos serviços hospitalares(internamento, cirurgia, SADT)- Esfera Municipal	8
Transporte/Colisão veículo público/Irregularidade no trânsito	5
Mau atendimento do profissional médico da rede SUS	4
Acesso aos serviços hospitalares(internamento, cirurgia, SADT) - Esfera Estadual	3
CAPS/Saúde Mental	3
SAMU - Esfera Municipal	3
Solicitação insumos (Catéter, agulha, fralda, curativos..)	3
Estrutura Física do Estabelecimento de Saúde	2
Medicamentos da atenção básica - Esfera Municipal	2



OUVIDORIA DO SUS

RECLAMAÇÃO POR ASSUNTO

Assunto da Reclamação (Tabela 2)	Qtde.
Acessibilidade - Esfera Municipal	1
Criação de animais para abate em área urbana/vigilância Sanitária- Esfera Municipal	1
Demora no agendamento de consultas	1
Dengue	1
Dificuldade de Acesso ao Atendimento	1
Gestão de recursos humanos - Nível municipal	1
Informações na área da saúde - Esfera Municipal	1
Produtos Para Saúde/Correlatos - Esfera Estadual	1
Suspeita de dengue - Esfera Municipal	1



OUVIDORIA DO SUS

ELOGIO POR ASSUNTO

Assunto do Elogio	Qtde.
Elogio ao Profissional de Saúde - Esfera Municipal	24
Elogio ao profissional médico - Esfera Municipal	3
Elogio à gestão - rede contratualizada - Esfera Municipal	2
Elogio ao Profissional de Saúde - Esfera Estadual	2
Elogio ao profissional da Ouvidoria - Esfera Municipal	1



OUVIDORIA DO SUS

DENÚNCIA POR ASSUNTO

Assunto da Denúncia (Tabela 1)	Qtde.
Inspeção em Estabelecimento Comercial/Industrial/Residencial - Esfera Municipal	38
Suspeita de dengue - Esfera Municipal	11
Criação de animais para abate em área urbana/vigilância Sanitária- Esfera Municipal	5
Mau atendimento de profissional de saúde - Esfera Municipal	3
Outras Vigilância Sanitária / Esfera municipal	3
Acesso aos serviços hospitalares(internamento, cirurgia, SADT) - Esfera Estadual	2
Acesso aos serviços hospitalares(internamento, cirurgia, SADT)- Esfera Municipal	2
Mau atendimento do profissional médico da rede SUS	2
Recursos Humanos - Questões funcionais	2
Recursos Humanos - Questões funcionais - Esfera Municipal	2



OUVIDORIA DO SUS

DENÚNCIA POR ASSUNTO

Assunto da Denúncia (Tabela 2)	Qtde.
Animais Sinantrópicos - VISA MUNICIPIO	1
CAPS/Saúde Mental	1
Constrangimento/coação - Esfera Municipal	1
Consulta UBS/Atendimento/Tratamento - Esfera Municipal.	1
Dengue	1
Irregularidades de alimentos em estabelecimentos - Esfera Municipal	1
Recursos Humanos - Desvio de função - Esfera Municipal	1
SAMU - Esfera Municipal	1
Solicitação insumos (Catéter, agulha, fralda, curativos..)	1



OUVIDORIA DO SUS

SUGESTÃO POR ASSUNTO

Assunto da Sugestão	Qtde.
Consulta UBS/Atendimento/Tratamento - Esfera Municipal.	1
Estratégia Saúde da Família - Funcionamento - Esfera Municipal.	1
Recursos Humanos - Questões funcionais	1
Suspeita de dengue - Esfera Municipal	1



PREFEITURA DO MUNICÍPIO DE TOLEDO

AUDIÊNCIA PÚBLICA

OBRIGADA!

