
 Ouidoria > Relatórios > Eficiência


- O objetivo desse relatório é exibir o que foi finalizado (manifestações canceladas e concluídas) e o que não foi finalizado (manifestações abertas, agendadas, em andamento e pendentes).
- Nesse relatório há também a possibilidade da visualização dos totalizadores das manifestações, por porcentagem das categorias e dos status.
- Há tabelas dos 10 (dez) principais assuntos, bairros e secretarias e também dos 10 (dez) municípios mais participativos e das 10 (dez) unidades mais solicitadas.
- A tabela inferior representa um resumo relacionado aos prazos e ao que foi finalizado e não finalizado por cada uma das secretarias.

Ano: Período de: até: Pesquisar

Feedbacks

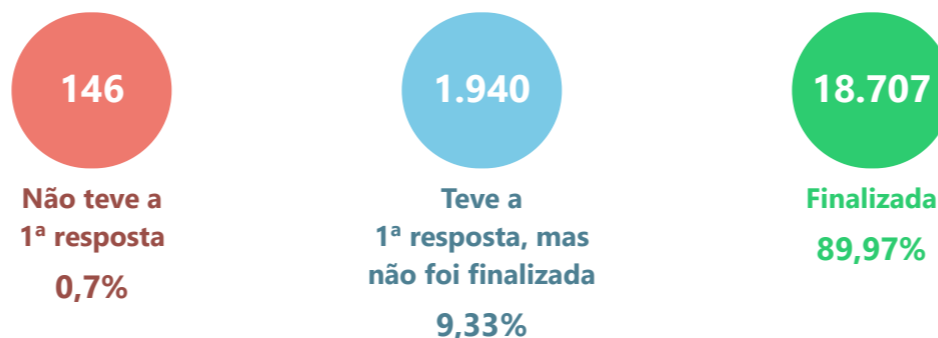
 18 feedbacks

- 1832047
- 1832533
- 1833084
- 1836060
- 1840414
- 1840442
- 1840449
- 1846798

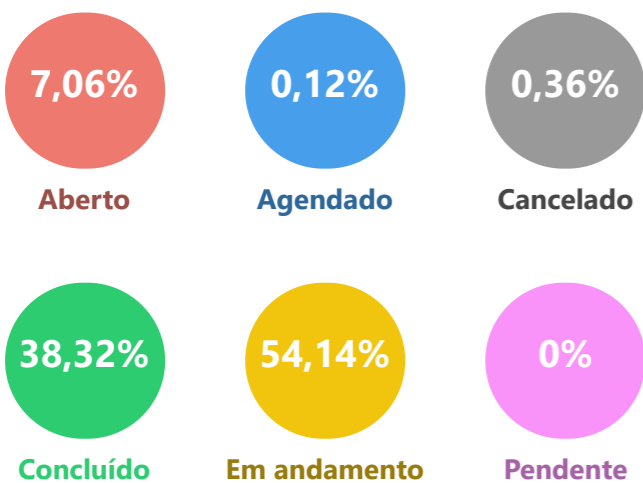
 08 feedbacks

- 1834209
- 1838639
- 1844214
- 1853855
- 1854322
- 1863691
- 1868971

Primeira resposta

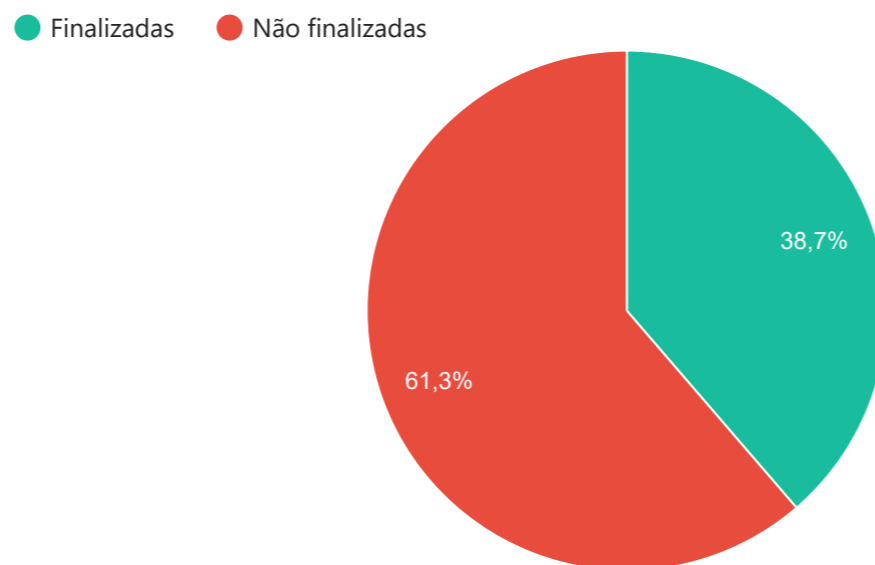


Status das Ouvidorias

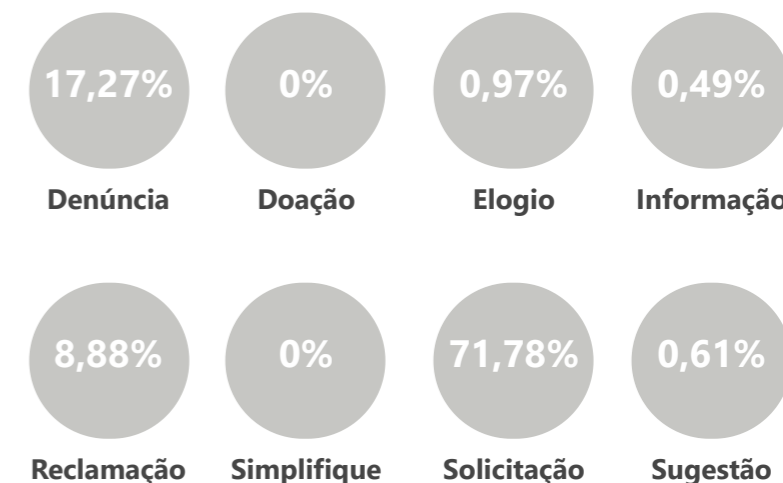


Total de 822

Eficiência



Categoria das Ouvidorias



Total de 822

Exportar

Exportar

Exportar

Bairros mais requisitados

1 . Centro	=	123
2 . Jardim Pancera	=	81
3 . Jardim Europa/América	=	75
4 . Jardim Coopagro	=	74
5 . Vila Pioneiro	=	65
6 . Vila Industrial	=	41
7 . Jardim Gisela	=	41
8 . Tocantins	=	37
9 . Jardim Porto Alegre	=	37
10 . Jardim Panorama	=	37

Bairros menos requisitados

1 . Cerâmica Prata	=	1
2 . Distrito de Dez de Maio	=	1
3 . Distrito de São Luis do Oeste	=	1
4 . Distrito de Vila Ipiranga	=	1
5 . Distrito de Vila Nova	=	1
6 . Jardim Parizotto	=	1
7 . Linha Ouro Preto	=	1
8 . Distrito de Bom Princípio do Oeste	=	2
9 . Jardim Independência	=	3
10 . Linha Boa Vista	=	3

Solicitantes mais participativos Ocultar nomes

1 . -----	=	23
2 . -----	=	9
3 . -----	=	8
4 . -----	=	8
5 . -----	=	6
6 . -----	=	5
7 . -----	=	5
8 . -----	=	5
9 . -----	=	5
10 . -----	=	4

Unidades mais solicitadas

Não há nenhum registro cadastrado.

Exportar

Exportar

Exportar

Exportar

Secretarias mais requisitadas

1 . MATO ALTO	=	237
2 . ANIMAIS - Maus tratos/abandono	=	70
3 . ENTULHOS	=	55
4 . ÁRVORES	=	47
5 . LIXO ORGÂNICO	=	45
6 . OUVIDORIA DA SAÚDE	=	41
7 . TERRENOS E PRÉDIOS PÚBLICOS	=	39
8 . OUTROS	=	34
9 . ESCOLAS E CMEIS	=	28
10 . TRÂNSITO	=	27

Secretarias menos requisitadas

1 . ACESSO À INFORMAÇÃO	=	1
2 . AGRONEGÓCIO E DES. ECONÔMICO	=	1
3 . CAST	=	1
4 . INFÂNCIA, JUVENTUDE, MULHER, FAMÍLIA e DESENV. HUMANO	=	1
5 . ESPAÇOS ESPORTIVOS	=	3
6 . SEGURANÇA	=	4
7 . LIMPEZA/VARRIÇÃO DE RUAS	=	5
8 . TRANSPORTE COLETIVO	=	5
9 . GABINETE DO PREFEITO	=	6
10 . EMPRESAS IRREGULARES	=	8

Assuntos mais requisitados

1 . MATO ALTO - Meio Ambiente	=	237
2 . ANIMAIS - Maus tratos/abandono - Meio Ambiente	=	70
3 . ENTULHOS - Meio Ambiente	=	55
4 . LIXO ORGÂNICO - Meio Ambiente	=	45
5 . OUVIDORIA DA SAÚDE - Saúde	=	41
6 . TERRENOS E PRÉDIOS PÚBLICOS - Infraestrutura e Serviços	=	29
7 . ESCOLAS E CMEIS - Educação	=	28
8 . FISCALIZAÇÃO OBRAS E POSTURAS - Infraestrutura e Serviços	=	26
9 . TRÂNSITO - Segurança e Mobilidade Urbana	=	24
10 . LIXO RECICLÁVEL - Meio Ambiente	=	20

Assuntos menos requisitados

1 . ACESSO À INFORMAÇÃO - Secretaria da Administração	=	1
2 . AGRONEGÓCIO E DES. ECONÔMICO - Agronegócio, Inovação, Turismo e Desenv. Econômico	=	1
3 . BUEIROS - GALERIAS - CALÇADAS - MEIO-FIO - Calçadas - conserto	=	1
4 . CAST - Cast	=	1
5 . GABINETE DO PREFEITO - Comunicação	=	1
6 . INFÂNCIA, JUVENTUDE, MULHER, FAMÍLIA e DESENV. HUMANO - Outros	=	1
7 . OUTROS - Administração	=	1
8 . OUTROS - Infância, Juventude, Mulher, Família e Desenv. Humano	=	1
9 . PRAÇAS E PARQUES - Infraestrutura - Conserto de Equipamentos	=	1
10 . PRAÇAS E PARQUES - Meio Ambiente	=	1

Exportar

Eficiência

Prazos sem Prorrogação

Prazos com Prorrogação

Secretarias	Finalizadas	Não finalizadas	Em dia (S/ Prorr.)	Atrasando (S/ Prorr.)	Estourado (S/ Prorr.)	Em dia (C/ Prorr.)	Atrasando (C/ Prorr.)	Estourado (C/ Prorr.)
ACESSO À INFORMAÇÃO	1	0	1	0	0	0	0	0
AGRONEGÓCIO E DES. ECONÔMICO	0	1	1	0	0	0	0	0
ANIMAIS - Maus tratos/abandono	19	51	39	26	5	0	0	0
ÁRVORES	13	34	29	13	5	0	0	0
ASSISTÊNCIA SOCIAL	10	1	11	0	0	0	0	0
BARULHO de EMPRESAS	0	0	0	0	0	0	0	0
BUEIROS - GALERIAS - CALÇADAS - MEIO-FIO	11	9	14	5	1	0	0	0
BURACOS/PAVIMENTAÇÃO	5	4	7	2	0	0	0	0
CAST	0	1	0	1	0	0	0	0
CONTROLE INTERNO	0	0	0	0	0	0	0	0
COVID 19	0	0	0	0	0	0	0	0
CULTURA	0	0	0	0	0	0	0	0
DENGUE	0	0	0	0	0	0	0	0
EMPRESAS IRREGULARES	7	1	8	0	0	0	0	0
ENTULHOS	7	48	36	12	7	0	0	0
ESCOLAS E CMEIS	27	1	27	1	0	0	0	0
ESGOTO/FOSSA	7	10	12	5	0	0	0	0
ESPAÇOS ESPORTIVOS	3	0	3	0	0	0	0	0
FISCALIZAÇÃO OBRAS E POSTURAS	1	25	9	14	3	0	0	0
FUMAÇA/QUEIMADA	0	9	3	5	1	0	0	0
GABINETE DO PREFEITO	5	1	5	1	0	0	0	0
ILUMINAÇÃO PÚBLICA	11	0	11	0	0	0	0	0
INFÂNCIA, JUVENTUDE, MULHER, FAMÍLIA e DESENV. HUMANO	1	0	1	0	0	0	0	0
LIMPEZA/VARRIÇÃO DE RUAS	5	0	5	0	0	0	0	0

LIXO ORGÂNICO	30	15	32	11	2	0	0	0
LIXO RECICLÁVEL	4	16	7	10	3	0	0	0
MATO ALTO	39	198	110	109	18	0	0	0
OUTROS	15	19	23	7	4	0	0	0
OUVIDORIA DA SAÚDE	29	12	36	5	0	0	0	0
Ouvidoria Geral	0	0	0	0	0	0	0	0
PERTURBAÇÃO DA TRANQUILIDADE	10	5	12	2	1	0	0	0
Políticas para Mulheres	0	0	0	0	0	0	0	0
PONTOS DE ÔNIBUS	0	0	0	0	0	0	0	0
PRAÇAS E PARQUES	5	8	9	4	0	0	0	0
SEGURANÇA	3	1	4	0	0	0	0	0
SERVIDORES	11	2	13	0	0	0	0	0
SINALIZAÇÃO DE TRÂNSITO	0	0	0	0	0	0	0	0
TERRENOS E PRÉDIOS PÚBLICOS	18	21	24	12	3	0	0	0
TOLEDOPREV	0	0	0	0	0	0	0	0
TRÂNSITO	17	10	24	2	1	0	0	0
TRANSPORTE COLETIVO	4	1	5	0	0	0	0	0
VIGILÂNCIA SANITÁRIA	0	0	0	0	0	0	0	0
	38,69%	61,31%	63,38%	30,05%	6,57%	0%	0%	0%