

Ouidoria > Relatórios > Eficiência

- O objetivo desse relatório é exibir o que foi finalizado (manifestações canceladas e concluídas) e o que não foi finalizado (manifestações abertas, agendadas, em andamento e pendentes).
- Nesse relatório há também a possibilidade da visualização dos totalizadores das manifestações, por porcentagem das categorias e dos status.
- Há tabelas dos 10 (dez) principais assuntos, bairros e secretarias e também dos 10 (dez) municípios mais participativos e das 10 (dez) unidades mais solicitadas.
- A tabela inferior representa um resumo relacionado aos prazos e ao que foi finalizado e não finalizado por cada uma das secretarias.

Ano:   Período de:  até:  Pesquisar

### Feedbacks

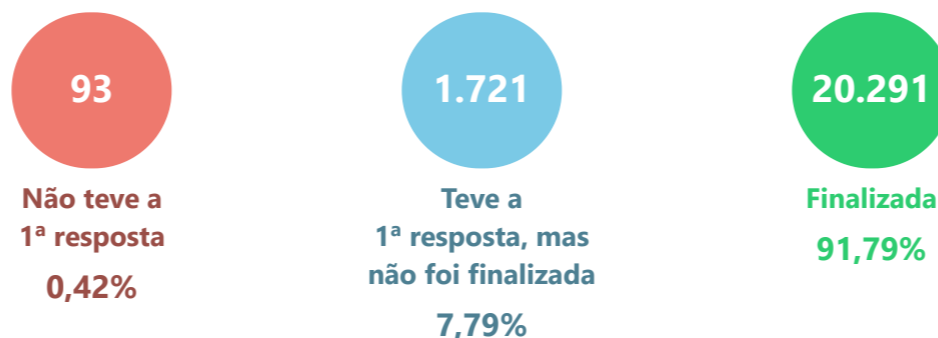
05 feedbacks

- 1933612
- 1937603
- 1950111
- 1954416

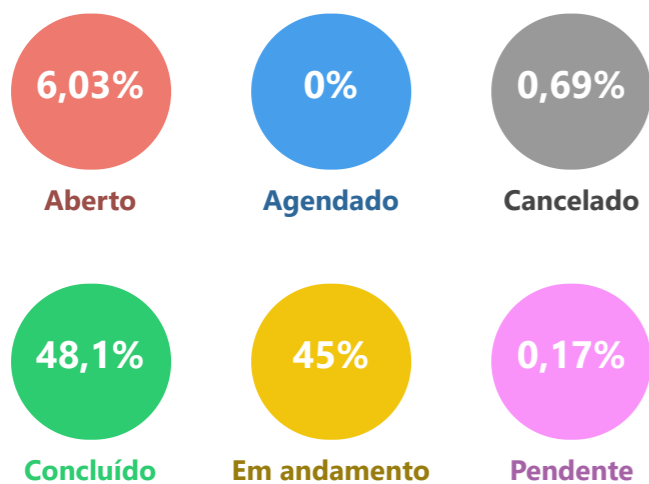
08 feedbacks

- 1934288
- 1934860
- 1938873
- 1941954
- 1944911
- 1949014
- 1956112

### Primeira resposta



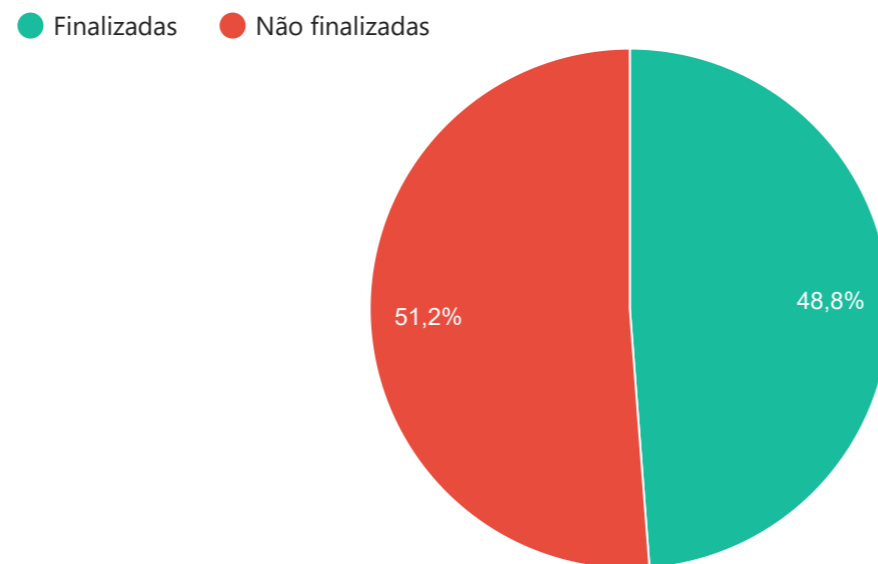
### Status das Ouidorias



Total de 580

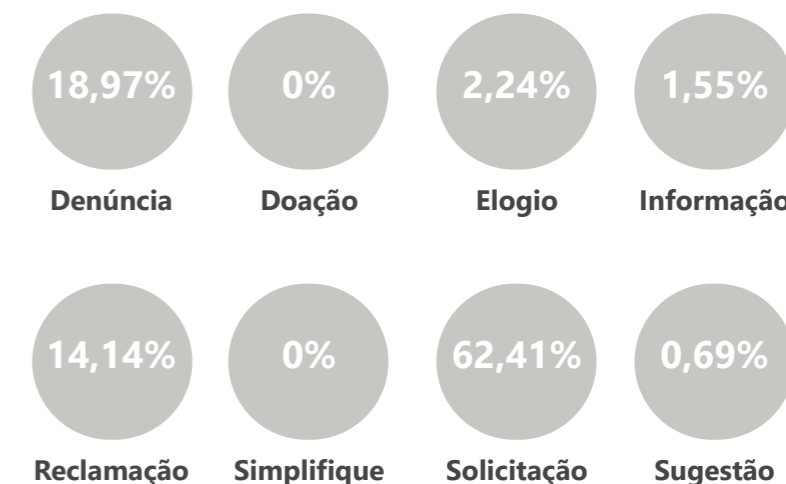
[Exportar](#)

### Eficiência



[Exportar](#)

### Categoria das Ouidorias



Total de 580

[Exportar](#)

**Bairros mais requisitados**

1 . Centro	=	108
2 . Jardim Coopagro	=	79
3 . Jardim Gisela	=	42
4 . Jardim Panorama	=	37
5 . Vila Industrial	=	36
6 . Jardim Concórdia	=	35
7 . Jardim La Salle	=	35
8 . Vila Pioneiro	=	29
9 . Jardim Europa/América	=	26
10 . Jardim Pancera	=	24

Exportar

**Bairros menos requisitados**

1 . Distrito de Concórdia do Oeste	=	1
2 . Distrito de Dez de Maio	=	1
3 . Distrito de São Luis do Oeste	=	1
4 . Distrito de Vila Nova	=	1
5 . Jardim Parizotto	=	1
6 . Linha Boa Vista	=	1
7 . Linha Floriano	=	1
8 . Linha Ouro Preto	=	1
9 . Linha São Valentin	=	1
10 . Linha Vista Alegre	=	1

Exportar

**Solicitantes mais participativos**  Ocultar nomes

1 . -----	=	14
2 . -----	=	6
3 . -----	=	5
4 . -----	=	5
5 . -----	=	4
6 . -----	=	3
7 . -----	=	3
8 . -----	=	3
9 . -----	=	3
10 . -----	=	3

Exportar

**Unidades mais solicitadas**

Não há nenhum registro cadastrado.

Exportar

**Secretarias mais requisitadas**

1 . MATO ALTO	=	117
2 . ANIMAIS - Maus tratos/abandono	=	58
3 . ÁRVORES	=	35
4 . OUVIDORIA DA SAÚDE	=	33
5 . SERVIDORES	=	31
6 . DESCARTE IRREGULAR DE RESÍDUOS	=	28
7 . OUTROS	=	26
8 . LIXO ORGÂNICO	=	24
9 . LIXO RECICLÁVEL	=	24
10 . TRÂNSITO	=	22

**Secretarias menos requisitadas**

1 . INFÂNCIA, JUVENTUDE, MULHER, FAMÍLIA e DESENV. HUMANO	=	1
2 . Ouvidoria Geral	=	1
3 . PONTOS DE ÔNIBUS	=	1
4 . AGRONEGÓCIO E DES. ECONÔMICO	=	2
5 . SEGURANÇA	=	2
6 . GABINETE DO PREFEITO	=	3
7 . LIMPEZA/VARRIÇÃO DE RUAS	=	3
8 . ACESSO À INFORMAÇÃO	=	4
9 . EMPRESAS IRREGULARES	=	4
10 . PRAÇAS E PARQUES	=	4

**Assuntos mais requisitados**

1 . MATO ALTO - Meio Ambiente	=	117
2 . ANIMAIS - Maus tratos/abandono - Meio Ambiente	=	58
3 . OUVIDORIA DA SAÚDE - Saúde	=	33
4 . DESCARTE IRREGULAR DE RESÍDUOS - Meio Ambiente	=	28
5 . LIXO RECICLÁVEL - Meio Ambiente	=	24
6 . LIXO ORGÂNICO - Meio Ambiente	=	24
7 . TRÂNSITO - Segurança e Mobilidade Urbana	=	22
8 . ESCOLAS E CMEIS - Educação	=	20
9 . FISCALIZAÇÃO OBRAS E POSTURAS - Infraestrutura e Serviços	=	17
10 . FUMAÇA/QUEIMADA - Meio Ambiente	=	16

**Assuntos menos requisitados**

1 . ACESSO À INFORMAÇÃO - Secretaria da Administração	=	1
2 . ÁRVORES - Infraestrutura - Recolhimento de Galhos	=	1
3 . BUEIROS - GALERIAS - CALÇADAS - MEIO-FIO - Bueiros/boca-de-lobo - conserto ou instalação	=	1
4 . BUEIROS - GALERIAS - CALÇADAS - MEIO-FIO - Calçadas - construção	=	1
5 . BURACOS/PAVIMENTAÇÃO - Infraestrutura - Pavimentação completa (rural)	=	1
6 . BURACOS/PAVIMENTAÇÃO - Infraestrutura - Tapa-buracos (urbana)	=	1
7 . INFÂNCIA, JUVENTUDE, MULHER, FAMÍLIA e DESENV. HUMANO - Outros	=	1
8 . OUTROS - Recursos Humanos	=	1
9 . Ouvidoria Geral - Outros	=	1
10 . PONTOS DE ÔNIBUS - Segurança e Mobilidade Urbana	=	1

Exportar

Eficiência

Prazos sem Prorrogação

Prazos com Prorrogação

Secretarias	Finalizadas	Não finalizadas	Em dia (S/ Prorr.)	Atrasando (S/ Prorr.)	Estourado (S/ Prorr.)	Em dia (C/ Prorr.)	Atrasando (C/ Prorr.)	Estourado (C/ Prorr.)
ACESSO À INFORMAÇÃO	1	3	3	1	0	0	0	0
AGRONEGÓCIO E DES. ECONÔMICO	1	1	1	1	0	0	0	0
ANIMAIS - Maus tratos/abandono	19	39	33	13	12	0	0	0
ÁRVORES	5	30	10	10	15	0	0	0
ASSISTÊNCIA SOCIAL	2	4	5	1	0	0	0	0
BARULHO de EMPRESAS	0	0	0	0	0	0	0	0
BUEIROS - GALERIAS - CALÇADAS - MEIO-FIO	7	10	10	2	5	0	0	0
BURACOS/PAVIMENTAÇÃO	5	3	4	3	1	0	0	0
CAST	0	0	0	0	0	0	0	0
CONTROLE INTERNO	0	0	0	0	0	0	0	0
COVID 19	0	0	0	0	0	0	0	0
CULTURA	0	0	0	0	0	0	0	0
DENGUE	0	0	0	0	0	0	0	0
DESCARTE IRREGULAR DE RESÍDUOS	10	18	15	5	8	0	0	0
EMPRESAS IRREGULARES	3	1	2	1	1	0	0	0
ENTULHOS	0	9	1	3	5	0	0	0
ESCOLAS E CMEIS	20	0	20	0	0	0	0	0
ESGOTO/FOSSA	1	6	3	3	1	0	0	0
ESPAÇOS ESPORTIVOS	6	0	6	0	0	0	0	0
FISCALIZAÇÃO OBRAS E POSTURAS	2	15	7	4	6	0	0	0
FUMAÇA/QUEIMADA	0	16	4	4	8	0	0	0
GABINETE DO PREFEITO	3	0	3	0	0	0	0	0
ILUMINAÇÃO PÚBLICA	9	0	9	0	0	0	0	0
INFÂNCIA, JUVENTUDE, MULHER, FAMÍLIA e DESENV. HUMANO	1	0	1	0	0	0	0	0

LIMPEZA/VARRIÇÃO DE RUAS	3	0	3	0	0	0	0	0
LIXO ORGÂNICO	22	2	21	1	2	0	0	0
LIXO RECICLÁVEL	10	14	10	9	5	0	0	0
MATO ALTO	52	65	65	21	31	0	0	0
OUTROS	7	19	13	7	6	0	0	0
OUVIDORIA DA SAÚDE	27	6	28	2	3	0	0	0
Ouvidoria Geral	1	0	1	0	0	0	0	0
PERTURBAÇÃO DA TRANQUILIDADE	4	11	13	0	2	0	0	0
Políticas para Mulheres	0	0	0	0	0	0	0	0
PONTOS DE ÔNIBUS	0	1	1	0	0	0	0	0
PRAÇAS E PARQUES	1	3	4	0	0	0	0	0
SEGURANÇA	2	0	2	0	0	0	0	0
SERVIDORES	18	13	23	7	1	0	0	0
SINALIZAÇÃO DE TRÂNSITO	0	0	0	0	0	0	0	0
TERRENOS E PRÉDIOS PÚBLICOS	15	5	13	7	0	0	0	0
TOLEDOPREV	0	0	0	0	0	0	0	0
TRÂNSITO	20	2	17	4	1	0	0	0
TRANSPORTE COLETIVO	6	1	7	0	0	0	0	0
VIGILÂNCIA SANITÁRIA	0	0	0	0	0	0	0	0
	<b>48,79%</b>	<b>51,21%</b>	<b>61,72%</b>	<b>18,79%</b>	<b>19,48%</b>	<b>0%</b>	<b>0%</b>	<b>0%</b>