


MUNICÍPIO DE TOLEDO
RELATÓRIO DE GESTÃO FISCAL
ORÇAMENTOS FISCAL E DA SEGURIDADE SOCIAL
DEMONSTRATIVO DA DESPESA COM PESSOAL
MAIO/2023 A ABRIL/2024


RF, art. 55, inciso I, alínea "a" - Anexo I


DESPESA COM PESSOAL	DESPESAS EXECUTADAS (Últimos 12 meses)												TOTAL (Últimos 12 meses) (a)	04/24	03/24	02/24	01/24	12/23	11/23	10/23	09/23	08/23	07/23	06/23	05/23	INSCRITAS EM RESTOS A PAGAR NÃO PROCESSAD OS (b)		
	LIQUIDADAS																											
	APURAÇÃO DO CUMPRIMENTO DO LIMITE LEGAL																											
DESPESA BRUTA COM PESSOAL	46.947.206,89	50.265.247,26	38.168.429,27	38.814.904,44	37.258.862,36	39.092.861,21	43.678.038,20	36.851.765,08	39.404.772,14	41.585.079,32	51.159.222,65	512.028.393,98	967.047,57															
Pessoal ativo	37.480.740,52	38.046.769,42	29.234.995,16	29.155.939,03	27.793.533,52	29.276.317,73	33.936.128,49	28.271.708,40	29.215.677,19	31.490.401,13	40.468.007,39	387.620.672,27	278.729,40															
Vencimentos, vantagens e adicionais	32.872.067,24	33.555.541,50	24.719.551,32	24.846.975,56	23.165.699,46	24.760.867,81	25.760.150,82	23.862.830,67	24.673.723,51	26.661.816,95	35.625.635,07	329.109.082,16	278.729,40															
Obrigações patronais	4.608.673,28	4.491.227,92	4.515.443,84	4.308.963,47	4.627.834,06	4.515.449,92	8.175.977,67	4.408.877,73	4.541.963,68	4.828.584,18	4.842.372,32	58.511.590,11	0,00															
Benefícios previdenciários	0,00	0,00	0,00	0,00	0,00	0,00	0,00	0,00	0,00	0,00	0,00	0,00	0,00															
Pessoal inativo e pensionistas	7.795.079,92	10.959.277,06	7.874.749,82	7.909.773,80	7.939.395,22	7.965.499,53	12.719.401,07	8.138.102,56	8.446.574,02	8.572.747,26	8.575.219,97	104.906.051,45	0,00															
Aposentadorias, reserva e indenizações	7.324.439,33	10.304.242,18	7.405.373,19	7.442.726,58	7.466.199,84	7.491.654,22	11.965.043,48	7.647.212,19	7.961.292,16	8.087.358,45	8.064.562,72	98.696.132,13	0,00															
Pensões	470.640,59	655.034,88	469.376,63	467.047,22	473.195,38	473.845,31	754.357,59	474.203,43	485.281,86	485.388,81	510.657,25	6.209.919,32	0,00															
Outros benefícios previdenciários	0,00	0,00	0,00	0,00	0,00	0,00	0,00	0,00	0,00	0,00	0,00	0,00	0,00															
Outras despesas de pessoal	1.671.386,45	1.259.200,78	1.058.684,29	1.749.191,61	1.525.933,62	1.851.043,95	2.146.475,60	441.954,12	1.742.520,93	1.521.930,93	2.115.995,29	19.501.670,26	688.318,17															
Outras despesas de pessoal	0,00	0,00	0,00	0,00	0,00	0,00	0,00	0,00	0,00	0,00	0,00	0,00	0,00															
DESPESAS NÃO COMPUTADAS	8.866.789,46	12.112.966,85	8.420.211,87	9.229.805,45	8.756.418,46	8.955.173,06	13.376.199,67	10.101.750,84	9.177.702,89	9.470.681,31	10.748.985,41	118.058.299,40	0,00															
Indenizações por demissão e indenizações	447.648,52	611.987,63	520.962,45	477.317,55	178.401,37	232.369,06	147.645,09	923.631,97	631.307,30	798.006,64	832.332,33	6.505.121,48	0,00															
Decorretes de decisão judicial	0,00	0,00	0,00	0,00	0,00	0,00	0,00	0,00	0,00	0,00	0,00	0,00	0,00															
Despesas de exercícios anteriores	0,00	0,00	0,00	0,00	0,00	0,00	0,00	0,00	0,00	0,00	0,00	0,00	0,00															
Inativos e pensionistas com recursos	7.795.079,92	10.959.277,06	7.874.749,82	7.909.773,80	7.939.395,22	7.965.499,53	12.719.401,07	8.010.231,22	8.446.574,02	8.572.747,26	8.575.219,97	104.906.051,45	0,00															
Despesas custeadas com recursos	624.061,02	541.702,16	24.499,60	842.714,10	638.621,87	757.304,47	509.153,51	1.167.887,65	99.821,57	99.927,41	1.341.433,11	6.647.126,47	0,00															
Instrução normativa TCE/PR	0,00	0,00	0,00	0,00	0,00	0,00	0,00	0,00	0,00	0,00	0,00	0,00	0,00															
IRRF	0,00	0,00	0,00	0,00	0,00	0,00	0,00	0,00	0,00	0,00	0,00	0,00	0,00															
Pensionistas	0,00	0,00	0,00	0,00	0,00	0,00	0,00	0,00	0,00	0,00	0,00	0,00	0,00															
DESPESA LÍQUIDA COM PESSOAL	38.080.417,43	38.152.280,41	29.748.217,40	29.585.098,99	28.502.443,90	30.137.688,15	35.425.805,49	33.576.287,36	28.010.150,95	30.227.069,25	40.410.237,24	393.970.094,58	967.047,57															
RECEITA CORRENTE LÍQUIDA - RCL (IV)																												
(-) TRANSFERÊNCIAS OBRIGATORIAS DA UNIÃO RELATIVO AS EMENDAS INDIVIDUAIS (V)																												
(-) TRANSFERÊNCIAS OBRIGATORIAS DA UNIÃO RELATIVO AS EMENDAS DE BANCADA (VI)																												
(-) RECURSOS DESTINADOS AO PAGAMENTO DOS AGENTES COMUNITARIOS E DOS AGENTES DE COMBATE ÀS ENDEMIAS																												
RECEITA CORRENTE LÍQUIDA AJUSTADA (VI)																												
DESPESA TOTAL COM PESSOAL - DPT (VII) = (Illa + Illb)																												
LIMITE MÁXIMO (VIII) (incisos I, II e III, art 20 da LRF)																												
LIMITE PRUDENCIAL (IX) (parágrafo único do art. 22 da LRF)																												
LIMITE DE ALERTA (X) (inciso II do parágrafo 1º do art. 59 da LRF)																												


APURAÇÃO DO CUMPRIMENTO DO LIMITE LEGAL

VALOR	% SOBRE A RCL AJUSTADA
853.097.298,96	
30.000,00	
0,00	
7.012.835,55	
846.054.463,41	46,68%
394.937.142,15	54,00%
456.869.410,24	51,30%
434.025.939,73	48,60%
411.182.469,22	


 Luis Adalberto Beto Lunatti Pagnussato
 Prefeito do Município de Toledo


 Cleusa Elaine Schree Ullmann
 Controle Interno


 Jacyr Cláudio Dornih
 Secretário da Fazenda


 Milton Endler
 Téc. Cont. PR-0241412/O-4