



MUNICÍPIO DE TOLEDO
RELATÓRIO RESUMIDO DA EXECUÇÃO ORÇAMENTÁRIA
ORÇAMENTOS FISCAL E DA SEGURIDADE SOCIAL
DEMONSTRATIVO DA EXECUÇÃO DAS DESPESAS POR FUNÇÃO/SUBFUNÇÃO
JANEIRO A OUTUBRO DE 2024 / BIMESTRE SETEMBRO-OUTUBRO

LRP, Art. 52, inciso II, alínea "c" - Anexo II


FUNÇÃO/SUBFUNÇÃO	INICIAL	ATUALIZADA (a)	DESPESA EMPENHADA			SALDO (c) = (a - b)	DESPESAS LIQUIDADAS		SALDO (e) = (a - d)	
			No Bimestre	Até o Bimestre (b)	%		No Bimestre	Até o Bimestre (d)		%
DESPESAS (EXC. INTL LEGISLATIVA)	958.768.696,94	1.142.488.819,56	186.825.612,64	805.042.636,59	88,88%	164.664.401,38	729.354.528,98	87,93%	413.134.290,58	
ADMINISTRAÇÃO	15.823.700,00	15.823.700,00	2.120.952,12	11.118.276,93	1,23%	2.117.105,87	10.414.157,19	1,26%	5.409.542,81	
SEGURANÇA PÚBLICA	59.786.023,47	61.171.116,81	8.143.111,90	45.406.350,33	5,01%	8.184.931,52	42.159.971,89	5,08%	19.011.144,92	
ASSISTÊNCIA SOCIAL	10.647.196,47	10.850.015,84	1.541.678,55	7.685.306,93	0,85%	3.164.708,91	7.293.494,75	0,88%	3.556.521,09	
PREVIDÊNCIA SOCIAL	41.913.488,73	54.890.339,66	9.856.734,41	42.419.317,01	4,68%	12.471.022,65	37.871.837,28	4,57%	17.018.502,38	
SAÚDE	115.990.000,00	118.000.000,00	17.701.825,50	89.879.150,74	9,92%	17.701.825,50	89.875.651,74	10,84%	28.124.348,26	
TRABALHO	211.656.076,68	238.856.826,47	42.361.347,40	186.857.476,00	20,63%	51.999.350,47	179.074.999,31	21,59%	59.781.827,16	
EDUCAÇÃO	20.915.594,75	21.513.110,18	3.013.606,63	15.407.241,26	1,70%	6.105.868,92	15.049.616,40	1,81%	6.463.493,78	
CULTURA	181.433.903,17	215.735.571,31	30.673.573,33	165.021.938,91	18,22%	31.292.793,11	153.206.039,54	18,47%	62.529.531,77	
DIREITOS DA CIDADANIA	7.107.519,31	10.366.946,03	1.712.321,74	6.381.339,74	0,70%	1.560.357,04	5.704.399,63	0,69%	4.662.546,40	
URBANISMO	8.196.311,10	11.787.275,60	1.115.176,19	7.411.515,21	0,82%	1.161.512,68	6.857.793,37	0,83%	4.929.482,23	
HABITAÇÃO	58.732.903,73	98.204.871,40	32.692.355,49	82.567.624,78	9,12%	15.637.246,62	61.776.935,66	7,45%	36.427.935,74	
SANEAMENTO	10.370.017,74	13.098.096,71	644.502,81	731.973,41	0,08%	1.110,58	70.804,90	0,01%	13.027.291,81	
GESTÃO AMBIENTAL	500,00	58.348,37	0	58.148,37	0,01%	200,00	24.226,79	0,00%	34.121,58	
AGRICULTURA	18.467.547,27	31.417.027,78	9.296.812,39	21.318.130,51	2,35%	3.369.940,22	13.633.052,03	1,64%	17.783.975,75	
INDÚSTRIA	1.590.778,90	3.459.948,39	30.127,90	2.521.154,55	0,28%	166.098,64	1.786.458,67	0,22%	1.673.489,72	
COMÉRCIO E SERVIÇOS	2.517.173,08	4.478.232,86	265.327,46	970.861,69	0,11%	3.507.371,17	804.510,46	0,10%	3.673.722,40	
COMUNICAÇÕES	1.990.627,13	2.635.555,77	735.044,05	1.472.484,46	0,16%	1.163.071,31	102.068,47	0,10%	1.833.349,31	
TRANSPORTE	2.848.473,59	2.772.278,60	485.996,33	1.848.501,45	0,20%	923.777,15	236.310,04	0,17%	1.359.327,79	
DESPORTO E LAZER	39.257.893,77	60.116.597,76	14.935.719,11	51.942.635,67	5,73%	8.173.962,09	38.502.083,27	4,64%	21.614.514,49	
ENCARGOS ESPECIAIS	13.029.888,58	15.911.246,35	2.438.482,33	11.739.940,43	1,30%	4.171.305,92	10.750.070,62	1,30%	5.161.175,73	
RESERVA DE CONTINGÊNCIA	55.180.068,56	70.028.682,76	7.060.917,00	52.283.268,21	5,77%	17.745.414,55	52.283.268,21	6,30%	17.745.414,55	
RESERVA DO RPPS	81.313.030,91	81.313.030,91	0,00	0,00	0,00%	81.313.030,91	0,00	0,00%	81.313.030,91	
DESPESAS (INTRA-ORÇAMENTARIAS)	77.324.351,48	77.324.351,48	0,00	0,00	0,00%	77.324.351,48	0,00	0,00%	77.324.351,48	
TOTAL (III) = (I+II)	1.063.721.908,11	1.267.498.128,52	208.760.518,16	905.794.994,86	100,00%	361.703.133,66	829.452.019,09	100,00%	438.046.109,43	




 Luis Adalberto Beto Luchini Pagnussatt
 Prefeito do Município de Toledo



 Cleusa Elaine Schneé
 Controle Interno



 Jadyr Cláudio Domin
 Secretário da Fazenda



 Milton Endler
 Téc. Cont. PR-024412/O-4