



MUNICÍPIO DE TOLEDO
RELATÓRIO RESUMIDO DA EXECUÇÃO ORÇAMENTÁRIA
ORÇAMENTOS FISCAL E DA SEGURIDADE SOCIAL
DEMONSTRATIVO DA RECEITA CORRENTE LÍQUIDA
SETEMBRO/2023 A AGOSTO/2024

LRF, Art. 53, inciso I - Anexo III


ESPECIFICAÇÃO	EVOLUÇÃO DA RECEITA REALIZADA NOS ÚLTIMOS 12 MESES												TOTAL
	09/23	10/23	11/23	12/23	01/24	02/24	03/24	04/24	05/24	06/24	07/24	08/24	
RECEITAS CORRENTES (I)	68.685.171,53	74.965.787,35	88.497.196,20	134.615.539,21	91.592.495,36	86.496.542,28	96.402.167,15	81.270.848,82	86.073.692,02	84.047.973,52	90.847.620,69	81.219.764,49	1.064.714.798,62
Receita Tributária	15.499.841,08	17.044.247,15	19.450.168,27	20.995.106,62	14.507.061,56	17.676.903,19	31.824.505,04	19.326.849,64	19.028.074,34	19.540.746,23	19.139.574,59	20.003.353,58	234.036.428,29
IPPU	4.242.776,07	4.826.308,05	4.582.668,13	5.620.873,34	3.336.338,41	5.867.847,56	16.688.434,35	5.952.329,72	5.802.659,08	5.755.259,58	5.707.390,73	5.779.055,44	74.161.940,46
ISS	5.312.613,78	5.751.598,29	5.592.157,95	6.939.815,76	5.063.056,54	5.355.851,36	5.753.054,06	5.890.128,03	6.219.420,51	6.221.069,43	5.980.041,24	6.306.066,68	70.374.873,63
ITBI	1.505.060,56	1.870.992,46	1.839.022,77	2.948.521,21	1.593.679,83	1.387.377,79	1.786.657,10	1.923.953,84	1.624.411,56	2.145.041,42	2.016.163,97	2.376.400,86	23.017.283,37
IRRF	3.150.504,12	3.266.124,68	6.115.510,12	3.927.737,85	3.366.674,30	3.328.781,45	3.880.383,72	3.877.459,26	3.870.842,42	3.886.461,77	3.834.713,65	3.957.730,33	46.462.923,67
Outras Receitas Tributárias	1.288.886,55	1.329.223,67	1.320.806,30	1.558.158,46	1.157.312,48	1.737.045,03	6.194.961,20	1.682.978,79	1.510.740,77	1.532.914,03	1.601.265,00	1.584.100,27	20.019.407,16
Receita de Contribuições	5.595.245,20	5.517.637,68	5.914.227,62	11.116.848,48	2.905.241,78	6.105.183,06	6.196.961,20	6.324.487,18	6.465.901,37	6.325.957,73	6.222.171,46	6.145.977,86	74.833.840,57
Receita Patrimonial	2.852.880,46	3.340.926,27	14.919.235,70	31.881.768,06	8.906.536,25	8.611.508,15	7.083.465,47	3.531.077,77	8.837.407,71	9.844.478,18	8.502.835,53	8.664.830,37	112.876.949,92
Rendimentos de aplicações financeiras	2.670.745,34	3.138.315,33	14.748.330,58	13.920.796,79	4.618.581,97	8.399.680,31	6.823.922,67	3.270.406,70	8.598.113,77	9.630.629,42	8.272.957,38	8.450.817,16	92.543.297,42
Outras receitas de aplicações financeiras	182.135,12	202.610,94	170.905,12	17.960.971,27	187.954,28	211.827,84	259.542,80	260.671,07	239.293,94	213.848,76	229.878,15	214.013,21	20.333.652,50
Receita Agropecuária	0,00	0,00	0,00	0,00	0,00	0,00	0,00	0,00	0,00	0,00	0,00	0,00	0,00
Receita Industrial	0,00	0,00	0,00	0,00	0,00	0,00	0,00	0,00	0,00	0,00	0,00	0,00	0,00
Receita Serviços	2.011.775,66	902.192,78	438.746,36	680.462,55	314.010,89	237.788,99	674.806,94	438.619,22	460.768,73	523.982,20	945.108,59	423.176,61	8.051.439,52
Transferências Correntes	40.150.915,69	45.947.000,23	45.391.760,49	66.621.783,74	66.083.949,61	51.637.184,21	47.250.247,36	49.714.581,69	49.515.020,78	45.527.801,56	53.822.925,35	43.704.359,43	605.367.530,14
Cota Parte do FPM	9.109.638,75	8.476.608,52	10.998.098,19	17.465.751,69	12.066.291,92	18.157.382,74	10.198.595,09	10.654.505,52	12.426.253,46	13.343.724,37	14.459.061,18	11.310.931,17	148.666.842,60
Cota Parte do ICMS	17.501.097,34	18.806.782,96	17.443.459,21	20.681.149,13	16.697.892,52	13.309.049,60	16.144.425,68	19.463.498,69	16.079.313,61	16.625.212,75	19.842.210,71	16.973.091,35	209.567.183,55
Cota Parte do IPVA	975.393,50	1.074.734,42	827.221,41	1.145.831,02	20.985.389,01	6.481.962,26	5.786.476,61	5.674.059,71	5.199.008,70	2.106.273,92	1.619.633,29	1.503.254,21	53.379.238,06
Cota Parte de ITR	602.360,01	1.433.134,17	239.877,52	312.182,49	207.664,39	36.231,85	28.040,28	21.295,80	50.599,00	63.927,23	39.408,42	55.939,95	3.090.661,11
Transferências da LC 87/1996	0,00	0,00	0,00	0,00	0,00	0,00	0,00	0,00	0,00	0,00	0,00	0,00	0,00
PIEXPORTAÇÃO	189.769,41	211.997,66	173.705,63	189.111,70	206.344,54	214.609,50	252.127,07	218.039,26	229.493,67	288.374,46	254.898,27	344.962,48	2.773.433,65
Transferências do FUNDEB	7.061.562,02	7.754.916,62	8.182.703,76	10.377.676,86	11.834.409,94	9.480.736,76	8.394.073,97	8.949.904,23	10.049.338,47	8.528.634,38	8.974.212,23	8.726.261,31	108.314.430,55
Outras Transferências Correntes	4.711.094,66	8.188.825,88	7.526.694,77	16.450.080,85	4.085.957,29	3.957.211,50	6.446.508,66	4.733.278,48	5.481.013,87	4.571.654,45	8.633.501,25	4.789.918,96	79.575.740,62
Outras Receitas Correntes	2.574.513,44	2.213.783,24	2.383.060,76	3.319.569,76	2.975.695,32	2.227.974,68	3.374.181,14	1.935.233,32	1.766.519,09	2.285.007,62	2.215.005,17	2.278.066,64	29.548.610,18
Receita Intraorçamentária	0,00	0,00	0,00	0,00	0,00	0,00	0,00	0,00	0,00	0,00	0,00	0,00	0,00
DEDUÇÕES (II)	8.265.141,26	9.641.810,43	21.295.572,66	25.519.597,92	15.039.750,10	16.377.289,31	14.374.136,07	11.303.641,80	15.994.850,36	17.492.697,24	15.248.965,96	15.122.588,86	185.676.041,97
Contrib. Plano Seg. Social Serv. e Rend. Aplic. Financ. do RPPS	2.426.514,22	3.197.060,03	14.938.166,69	16.905.581,21	4.544.384,83	8.302.434,75	7.221.719,59	3.661.932,49	8.711.450,21	10.137.437,48	8.719.481,54	8.644.858,90	97.411.021,94
Compens. Financ. entre Reg. Previd. Ded de Receita-Formação do FUNDEB	429.340,35	444.098,92	420.933,61	853.785,67	462.648,87	435.007,46	670.483,60	435.429,59	486.466,54	869.784,47	448.717,42	440.094,21	6.396.790,71
Receita Intraorçamentária	5.409.286,69	6.000.651,48	5.936.472,36	7.760.231,04	10.032.716,40	7.639.847,10	6.481.932,88	7.206.279,72	6.796.933,61	6.485.475,29	6.080.767,00	6.037.635,75	81.868.229,32
Outras Excluídas	0,00	0,00	0,00	0,00	0,00	0,00	0,00	0,00	0,00	0,00	0,00	0,00	0,00
RECEITA CORRENTE LÍQUIDA (I - II)	60.420.030,27	65.323.976,92	67.201.623,54	109.095.941,29	76.552.745,26	70.119.252,97	82.028.031,08	69.967.207,02	70.078.841,66	66.555.276,28	75.598.654,73	66.097.175,63	879.038.756,65
Transferências obrigatórias da União relativas às emendas individuais	0,00	0,00	0,00	0,00	0,00	0,00	0,00	0,00	0,00	0,00	0,00	0,00	0,00
RCL AJUSTADA PARA CÁLCULO DOS LIMITES DE ENVIDAMENTO	60.420.030,27	65.323.976,92	67.201.623,54	109.095.941,29	76.552.745,26	70.119.252,97	82.028.031,08	69.967.207,02	69.967.207,02	66.555.276,28	72.495.624,73	66.097.175,63	875.585.726,65
Transferências obrigatórias da União relativas às emendas coletivas	0,00	0,00	0,00	0,00	0,00	0,00	0,00	0,00	0,00	0,00	0,00	0,00	0,00
Recursos destinados ao pagamento de agências comunitárias/agentes de endemias	507.783,29	484.398,29	502.033,41	975.868,30	750.902,80	624.153,34	684.068,38	608.013,40	607.458,29	605.766,53	505.092,82	607.157,17	7.462.696,02
RCL AJUSTADA PARA CÁLCULO DOS LIMITES DE DESPESA COM PESSOAL	59.912.246,98	64.839.578,63	66.699.590,13	108.120.072,99	75.801.842,46	69.495.099,63	81.343.962,70	69.359.193,62	69.121.383,37	65.949.509,75	71.990.531,91	65.490.018,46	868.123.030,63




Luis Adalberto Beto Lunetti Pagnussatt
 Prefeito do Município de Toledo



Cleusa Elaine Schinée
 Controle Interno



Jadyr Cláudio Domin
 Secretário da Fazenda



Militon Endler
 Téc. Cont. PR-024412/O-4