



MUNICÍPIO DE TOLEDO
RELATÓRIO RESUMIDO DA EXECUÇÃO ORÇAMENTÁRIA
DEMONSTRATIVO SIMPLIFICADO DO RELATÓRIO RESUMIDO DA EXECUÇÃO ORÇAMENTÁRIA
ORÇAMENTOS FISCAL E DA SEGURIDADE SOCIAL
JANEIRO A AGOSTO DE 2024 - BIMESTRE JULHO-AGOSTO


LRF, Art. 48 - Anexo XVIII

BALANÇO ORÇAMENTÁRIO - RECEITAS		R\$			
Previsão Inicial da Receita		Até o bimestre			
Previsão Atualizada da Receita		1.063.721.908,11			
Receitas Realizadas		1.090.054.960,29			
Déficit Orçamentário		731.517.044,53			
Saldos de Exercícios Anteriores		0,00			
		0,00			
BALANÇO ORÇAMENTÁRIO - DESPESAS					
Dotação Inicial		986.397.556,63			
Créditos adicionais		169.606.617,43			
Dotação Atualizada		1.156.004.174,06			
Despesas Empenhadas		697.034.476,69			
Despesas Liquidadas		642.594.028,31			
Despesas Pagas		614.791.951,37			
Superávit Orçamentário		88.923.016,22			
DESPESAS POR FUNÇÃO / SUBFUNÇÃO					
Despesas Empenhadas		Até o bimestre			
Despesas Liquidadas		697.034.476,69			
		642.594.028,31			
RECEITA CORRENTE LÍQUIDA - RCL					
Receita Corrente Líquida		Até o bimestre			
Receita Corrente Líquida ajustada para cálculo dos limites de endividamento		879.038.756,65			
Receita Corrente Líquida ajustada para cálculo dos limites de despesa com pessoal		875.585.726,65			
		868.123.030,63			
RECEITAS / DESPESAS DOS REGIMES DE PREVIDÊNCIA					
Regime Próprio de Previdência Social dos Servidores Públicos		No bimestre			
Receitas Previdenciárias (III)		90.546.829,88			
Despesas Previdenciárias (IV)		72.129.127,54			
Resultado Previdenciário (III - IV)		18.417.702,34			
RESULTADO NOMINAL E PRIMÁRIO		Anexo de Metas	até o bimestre	% em relação a meta (b/a)	
Resultado Nominal Acima da Linha		-9.076.001,10	14.332.243,98	(1,58)	
Resultado Primário Acima da Linha		-59.209.176,30	9.774.582,42	(0,17)	
MOVIMENTAÇÃO DOS RESTOS A PAGAR		Inscrição	bimestre	bimestre	Saldo a pagar
POR PODER					
RESTOS A PAGAR PROCESSADOS					
Poder Executivo		4.988.595,74	184.598,16	4.649.915,15	154.082,43
Poder Legislativo		-	-	-	-
RESTOS A PAGAR NÃO-PROCESSADOS					
Poder Executivo		47.946.540,39	11.908.115,15	31.695.044,13	4.343.381,11
Poder Legislativo		1.577.108,84	94.073,01	1.463.391,39	19.644,44
TOTAL		54.512.244,97	12.186.786,32	37.808.350,67	4.517.107,98
DESPESAS COM MANUTENÇÃO E DESENVOLVIMENTO DO ENSINO - MDE		Valor apurado até o bimestre	Limites Constitucionais Anuais		
			no Exercício	% Aplicado até <bimestre>	
Mínimo Anual de 25% dos Impostos na Manutenção e Desenvolvimento do Ensino - MDE		108.159.424,01	25%	24,80%	
Mínimo Anual de 70% do FUNDEF na Remuneração dos Professores do Ensino Fundamental		69.301.906,33	70%	92,48%	
RECEITAS DE OPERAÇÕES DE CRÉDITO E DESPESAS DE CAPITAL		Valor apurado até o bimestre	Saldo a Realizar		
Receita de Operações de Crédito		10.000.000,00	20.000.000,00		
DESPESAS COM AÇÕES E SERVIÇOS PÚBLICOS DE SAÚDE		Valor apurado até o bimestre	Limites Constitucionais Anuais		
			no Exercício	% Aplicado até <bimestre>	
Despesas Próprias com Ações e Serviços Públicos de Saúde		134.750.251,43	15%	31,31	

Fonte:


Luis Adalberto Beto Lunitti Pagnussatt
Prefeito do Município de Toledo


Cleusa Elaine Schnee
Controle Interno


Jadyr Cláudio Donin
Secretário da Fazenda


Milton Endler
Téc. Cont. PR-024412/O-4