


Ouvidoria > Relatórios > Eficiência


- O objetivo desse relatório é exibir o que foi finalizado (manifestações canceladas e concluídas) e o que não foi finalizado (manifestações abertas, agendadas, em andamento e pendentes).
- Nesse relatório há também a possibilidade da visualização dos totalizadores das manifestações, por porcentagem das categorias e dos status.
- Há tabelas dos 10 (dez) principais assuntos, bairros e secretarias e também dos 10 (dez) municípios mais participativos e das 10 (dez) unidades mais solicitadas.
- A tabela inferior representa um resumo relacionado aos prazos e ao que foi finalizado e não finalizado por cada uma das secretarias.

Ano: Período de: até: Pesquisar

Feedbacks

 10 feedbacks

2217853
2219499
2231829
2232280
2233345
2233724
2241335
2244069

 10 feedbacks

2225410
2225929
2226622
2227345
2231141
2231563
2231839
2235084


Primeira resposta



Não teve a
1ª resposta
0,59%



Teve a
1ª resposta, mas
não foi finalizada
6,51%



Finalizada
92,9%

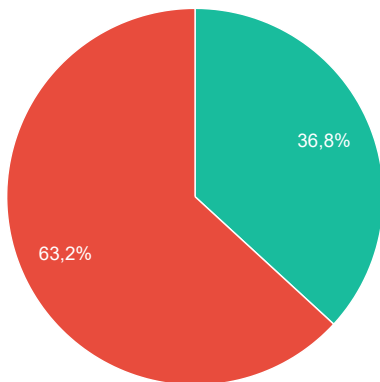
Status das Ouvidorias



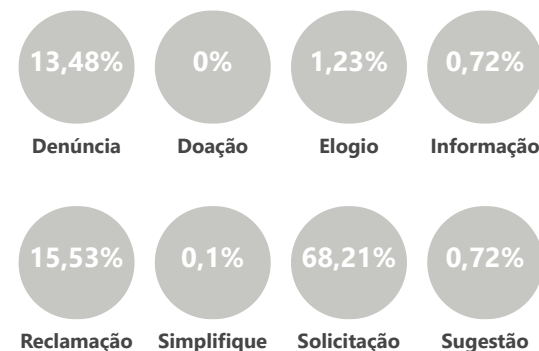
Total de 972

Eficiência

Finalizadas Não finalizadas



Categoria das Ouvidorias



Total de 972

Exportar

Exportar

Exportar

Bairros mais requisitados

1 . Centro	=	138
2 . Jardim Coopagro	=	116
3 . Vila Pioneiro	=	79
4 . Jardim Panorama	=	71
5 . Vila Industrial	=	61
6 . Jardim Gisela	=	59
7 . Jardim Europa/América	=	57
8 . Jardim Porto Alegre	=	53
9 . São Francisco	=	51
10 . Jardim Concórdia	=	39

Exportar

Bairros menos requisitados

1 . Distrito de Concórdia do Oeste	=	1
2 . Estrada da Usina	=	1
3 . Linha Floriano	=	1
4 . Linha Ouro Preto	=	1
5 . Linha São João	=	1
6 . Distrito de Bom Princípio do Oeste	=	2
7 . Distrito de Vila Nova	=	2
8 . Linha Guaçu	=	2
9 . Linha Sperotto/Bilatto	=	2
10 . Linha Tapuí	=	2

Exportar

Solicitantes mais participativos Ocultar nomes

1 . -----	=	8
2 . -----	=	5
3 . -----	=	5
4 . -----	=	5
5 . -----	=	4
6 . -----	=	4
7 . -----	=	4
8 . -----	=	4
9 . -----	=	4
10 . -----	=	4

Exportar

Unidades mais solicitadas

Não há nenhum registro cadastrado.

Secretarias mais requisitadas

1 . MATO ALTO	=	187
2 . DESCARTE DE RESÍDUOS	=	123
3 . ANIMAIS - Maus tratos/abandono	=	88

Secretarias menos requisitadas

1 . INFÂNCIA, JUVENTUDE, MULHER, FAMÍLIA e DESENV. HUMANO	=	1
2 . AGRONEGÓCIO E DES. ECONÔMICO	=	3

Exportar

Assuntos mais requisitados

1 . MATO ALTO - Meio Ambiente	=	187
2 . ANIMAIS - Maus tratos/abandono - Meio Ambiente	=	88

Exportar

Assuntos menos requisitados

1 . BUEIROS - GALERIAS - CALÇADAS - MEIO-FIO - Calçadas - conserto	=	1
2 . GABINETE DO PREFEITO - Comunicação	=	1

Exportar

CULTURA	0	0	0	0	0	0	0	0
DENGUE	0	0	0	0	0	0	0	0
DESCARTE DE RESÍDUOS	54	69	114	7	2	0	0	0
EMPRESAS IRREGULARES	6	1	6	1	0	0	0	0
ENTULHOS	0	6	3	2	1	0	0	0
ESCOLAS E CMEIS	7	6	13	0	0	0	0	0
ESGOTO/FOSSA	0	5	4	1	0	0	0	0
ESPAÇOS ESPORTIVOS	0	4	3	1	0	0	0	0
FAPES	0	0	0	0	0	0	0	0
FISCALIZAÇÃO OBRAS E POSTURAS	7	23	25	3	2	0	0	0
FUMAÇA/QUEIMADA	1	3	2	1	1	0	0	0
GABINETE DO PREFEITO	1	12	8	4	1	0	0	0
ILUMINAÇÃO PÚBLICA	5	4	8	1	0	0	0	0
INFÂNCIA, JUVENTUDE, MULHER, FAMÍLIA e DESENV. HUMANO	0	1	1	0	0	0	0	0
LIMPEZA/VARRIÇÃO DE RUAS	10	3	13	0	0	0	0	0
LIXO ORGÂNICO	52	26	74	2	2	0	0	0
LIXO REICLÁVEL	53	11	56	7	1	0	0	0
MATO ALTO	0	187	120	49	18	0	0	0
OUTROS	19	26	28	12	5	0	0	0
OUVIDORIA DA SAÚDE	14	16	28	2	0	0	0	0
Ouvidoria Geral	0	0	0	0	0	0	0	0
PERTURBAÇÃO DA TRANQUILIDADE	4	6	9	1	0	0	0	0
Políticas para Mulheres	0	0	0	0	0	0	0	0
PONTOS DE ÔNIBUS	2	1	3	0	0	0	0	0

PRAÇAS E PARQUES	10	6	15	1	0	0	0	0
SEGURANÇA	7	0	7	0	0	0	0	0
SERVIDORES	8	18	23	1	2	0	0	0
SINALIZAÇÃO DE TRÂNSITO	0	0	0	0	0	0	0	0
TERRENOS E PRÉDIOS PÚBLICOS	1	4	5	0	0	0	0	0
TRÂNSITO	7	20	22	5	0	0	0	0
TRANSPORTE COLETIVO	18	5	23	0	0	0	0	0
VIGILÂNCIA SANITÁRIA	0	0	0	0	0	0	0	0
	36,83%	63,17%	80,35%	14,61%	5,04%	0%	0%	0%