



MUNICÍPIO DE TOLEDO
RELATÓRIO RESUMIDO DA EXECUÇÃO ORÇAMENTÁRIA
ORÇAMENTOS FISCAL E DA SEGURIDADE SOCIAL
DEMONSTRATIVO DA RECEITA CORRENTE LÍQUIDA
JANEIRO/2024 A DEZEMBRO/2024

LRF, Art. 53, inciso I - Anexo III


ESPECIFICAÇÃO	EVOLUÇÃO DA RECEITA REALIZADA NOS ÚLTIMOS 12 MESES												TOTAL
	01/24	02/24	03/24	04/24	05/24	06/24	07/24	08/24	09/24	10/24	11/24	12/24	
RECEITAS CORRENTES (I)	91.592.495,36	86.496.542,28	96.402.167,15	81.270.848,82	86.073.692,02	84.047.973,52	90.847.620,69	81.219.764,49	80.204.348,60	85.486.261,95	87.986.708,32	114.514.666,71	1.066.143.089,91
Receita Tributária	14.507.061,56	17.676.903,19	31.824.505,04	19.326.849,64	19.028.074,34	19.540.746,23	19.139.574,59	20.003.353,58	19.347.437,16	19.772.431,50	22.421.545,71	22.913.404,29	245.501.866,83
IPTU	3.336.338,41	5.867.847,56	16.688.434,35	5.952.329,72	5.802.659,08	5.755.259,58	5.707.390,73	5.779.055,44	5.672.510,27	5.712.119,12	5.301.540,16	6.151.309,86	77.726.794,28
ISS	5.053.056,54	5.355.851,36	5.753.054,06	5.890.128,03	6.219.420,51	6.221.069,43	5.980.041,24	6.306.066,68	6.260.424,05	6.179.230,14	6.418.870,48	7.099.380,60	72.736.593,12
ITBI	1.593.679,83	1.387.377,79	1.786.657,10	1.923.953,84	1.624.411,56	2.145.041,42	2.016.163,97	2.376.400,86	2.049.983,48	2.465.499,08	2.197.668,26	3.158.570,32	24.725.407,21
IRRF	3.366.674,30	3.328.781,45	3.880.383,72	3.677.459,26	3.870.842,42	3.886.461,77	3.834.713,65	3.957.730,33	3.864.717,85	3.937.733,88	7.154.190,15	4.854.780,11	49.814.468,89
Outras Receitas Tributárias	1.157.312,48	1.737.045,03	3.715.975,81	1.682.978,79	1.510.740,77	1.532.914,03	1.601.265,00	1.584.100,27	1.499.801,81	1.477.849,28	1.349.276,66	1.649.363,40	20.498.623,33
Receita de Contribuições	2.905.241,73	6.105.183,06	6.194.961,20	6.324.487,18	6.465.901,37	6.222.171,46	6.145.977,86	6.083.238,49	6.074.587,26	6.074.587,26	6.376.980,37	12.097.240,95	77.321.928,66
Receita Patrimonial	4.806.536,25	8.611.508,15	7.083.465,47	3.531.077,77	8.837.407,71	9.844.478,18	8.502.835,53	8.664.830,37	5.576.719,18	8.687.332,87	11.778.555,22	7.612.528,88	93.537.275,58
Rendimentos de aplicações financeiras	4.618.581,97	8.399.680,31	6.823.922,67	3.270.406,70	8.898.113,77	9.630.629,42	8.272.957,38	8.450.817,16	5.348.941,09	8.444.747,61	11.524.521,22	7.327.585,03	90.710.904,33
Outras receitas patrimoniais	187.954,28	211.827,84	259.542,80	260.671,07	239.293,94	213.848,76	229.878,15	214.013,21	227.778,09	242.585,26	254.034,00	284.943,85	2.826.371,25
Receita Agropecuária	0,00	0,00	0,00	0,00	0,00	0,00	0,00	0,00	0,00	0,00	0,00	0,00	0,00
Receita Industrial	0,00	0,00	0,00	0,00	0,00	0,00	0,00	0,00	0,00	0,00	0,00	0,00	0,00
Receita Serviços	314.010,89	237.788,99	674.806,94	438.619,22	460.768,73	523.982,20	945.108,59	423.176,61	390.862,54	501.310,59	296.476,36	424.826,93	5.631.738,59
Transferências Correntes	66.083.949,61	51.637.184,21	47.250.247,36	49.714.581,69	49.515.020,78	45.527.925,35	53.822.925,35	43.704.359,43	45.729.130,90	47.347.229,17	44.532.941,77	64.810.244,56	609.675.616,39
Cota Parte do FPM	12.066.291,92	18.157.382,74	10.198.595,09	10.654.505,52	12.426.253,46	13.343.724,37	14.459.061,18	11.310.931,17	11.778.751,79	9.852.742,08	12.611.959,74	20.346.693,41	157.206.892,47
Cota Parte do ICMS	16.697.892,52	13.309.049,60	16.144.425,68	19.463.498,69	16.079.313,61	16.625.212,75	19.842.210,71	16.973.091,35	18.384.283,32	20.679.615,76	17.471.447,57	22.076.358,15	213.746.399,71
Cota Parte do IPTA	20.985.389,01	6.481.962,26	5.786.476,61	5.674.059,71	5.199.008,70	2.106.273,92	1.619.633,29	1.503.254,21	1.265.232,93	1.325.062,11	1.074.524,30	1.328.554,65	54.349.431,70
Cota Parte de ITR	207.664,39	36.231,85	28.040,28	21.295,80	50.599,00	63.927,23	39.408,42	55.939,95	734.317,00	1.654.192,97	194.034,90	222.558,53	3.308.210,32
Transferências da LU 8/1996	0,00	0,00	0,00	0,00	0,00	0,00	0,00	0,00	0,00	0,00	0,00	0,00	0,00
IPI/EXPORTAÇÃO	206.344,54	214.609,50	252.127,07	218.039,26	229.493,67	288.374,46	254.898,27	344.962,48	376.561,42	255.658,95	283.917,57	333.319,88	3.258.307,07
Transferências do FUNDEB	11.834.409,94	9.480.736,76	8.394.073,97	8.949.904,23	10.049.338,47	8.528.634,38	8.974.212,23	8.726.261,31	7.896.981,39	9.633.921,57	8.906.375,60	10.524.366,93	111.899.216,78
Outras Transferências Correntes	4.085.957,29	3.957.211,50	6.446.508,66	4.733.278,48	5.481.013,87	4.571.654,45	8.633.501,25	4.789.918,96	5.293.003,05	3.948.035,73	3.990.682,09	9.978.393,01	65.907.158,34
Outras Receitas Correntes	2.975.695,32	2.227.974,68	3.374.181,14	1.935.233,32	1.766.519,09	2.285.007,62	2.215.005,17	2.278.066,64	3.076.960,33	3.103.370,56	2.580.208,89	6.656.421,10	34.474.643,86
Receita Intraorçamentária	0,00	0,00	0,00	0,00	0,00	0,00	0,00	0,00	0,00	0,00	0,00	0,00	0,00
DEDUÇÕES (II)	15.039.750,10	16.377.289,31	14.374.136,07	11.303.641,80	15.994.850,36	17.492.697,24	15.248.985,96	15.122.588,86	12.041.067,66	16.055.330,93	18.649.655,76	20.433.374,85	188.133.348,90
Contrib. Plano Seg. Social Serv. e Rend. Aplic. Financ. do RPPS	4.544.384,83	8.302.434,75	7.221.719,59	3.661.932,49	8.711.450,21	10.137.437,48	8.719.481,54	8.644.858,90	5.601.493,39	8.864.447,11	11.852.985,38	10.910.203,88	97.172.809,55
Compens. Financ. entre Reg. Previd.	462.648,87	435.007,46	670.483,60	435.429,59	486.466,54	869.784,47	448.717,42	440.094,21	439.025,69	437.429,54	469.513,64	1.899.318,74	7.493.919,77
Ded. de Receita-Formação do FUNDEB	10.032.716,40	7.639.847,10	6.481.932,88	7.206.279,72	6.796.933,61	6.485.475,29	6.080.767,00	6.037.635,75	6.000.548,58	6.753.454,28	6.327.176,74	7.623.852,23	83.466.619,58
Receita Intraorçamentária	0,00	0,00	0,00	0,00	0,00	0,00	0,00	0,00	0,00	0,00	0,00	0,00	0,00
Outras Exclusões	0,00	0,00	0,00	0,00	0,00	0,00	0,00	0,00	0,00	0,00	0,00	0,00	0,00
RECEITA CORRENTE LÍQUIDA (I - II)	76.552.745,26	70.119.252,97	82.028.031,08	69.967.207,02	70.078.841,66	66.555.276,28	75.598.654,73	66.097.175,63	68.163.280,94	69.430.931,02	69.337.052,56	94.081.291,86	878.009.741,01
Transferências obrigatórias da União relativas às emendas individuais	0,00	0,00	0,00	0,00	0,00	0,00	0,00	0,00	0,00	0,00	0,00	0,00	0,00
RCL AJUSTADA PARA CÁLCULO DOS LIMITES DE ENDIVIDAMENTO	76.552.745,26	70.119.252,97	82.028.031,08	69.967.207,02	70.078.841,66	66.555.276,28	72.495.624,73	66.097.175,63	68.163.280,94	69.430.931,02	69.337.052,56	94.006.291,86	874.481.711,01
Transferências obrigatórias da União relativas às emendas coletivas	0,00	0,00	0,00	0,00	0,00	0,00	0,00	0,00	0,00	0,00	0,00	0,00	0,00
Recursos destinados ao pagamento de agências comunitárias/agentes de endemias	750.902,80	624.153,34	684.068,38	608.013,40	607.458,29	605.766,53	505.092,82	607.157,17	680.895,82	655.048,32	654.076,43	1.274.791,56	8.257.424,86
RCL AJUSTADA PARA CÁLCULO DOS LIMITES DE DESPESA COM PESSOAL	75.801.842,46	69.495.099,63	81.343.962,70	69.359.193,62	69.121.383,37	65.949.509,75	71.990.531,91	65.490.018,46	67.482.385,12	68.775.882,70	68.682.976,13	92.731.500,30	866.224.286,15




 Luis Adalberto Beto Lunetti Pagnussatt
 Prefeito do Município de Toledo



 Cleusa Elaine Schnee
 Controle Interno



 Jadyr Cláudio Donin
 Secretário da Fazenda



 Milton Engler
 Téc. Cont. PR-024412/O-4