




MUNICÍPIO DE TOLEDO													
RELATÓRIO RESUMIDO DA EXECUÇÃO ORÇAMENTÁRIA													
ORÇAMENTOS FISCAL E DA SEGURIDADE SOCIAL													
DEMONSTRATIVO DA RECEITA CORRENTE LÍQUIDA													
MARÇO/2023 A FEVEREIRO/2024													
ESPECIFICAÇÃO	EVOLUÇÃO DA RECEITA REALIZADA NOS ÚLTIMOS 12 MESES												
	03/23	04/23	05/23	06/23	07/23	08/23	09/23	10/23	11/23	12/23	01/24	02/24	TOTAL
RECEITAS CORRENTES (I)	82.122.811,70	79.442.389,07	82.843.014,89	77.253.253,55	80.009.861,62	72.389.252,44	68.685.171,53	74.965.787,35	88.497.195,20	134.615.539,21	91.592.495,36	86.496.542,28	1.018.913.315,20
Receita Tributária	23.422.785,44	22.937.742,64	16.606.560,95	16.913.682,55	16.752.018,98	18.460.678,99	15.499.841,08	17.044.247,15	19.450.165,27	20.995.106,62	14.507.061,56	17.676.903,19	220.266.794,42
IPTU	10.363.871,87	10.794.187,24	5.005.420,69	4.778.322,40	4.593.174,65	5.067.337,93	4.242.776,07	4.826.308,05	4.582.668,13	5.620.873,34	3.336.338,41	5.867.847,56	69.079.126,34
ISS	5.323.708,95	5.012.265,48	5.253.304,46	5.883.036,42	5.860.755,62	6.009.162,09	5.312.613,78	5.751.598,29	5.592.157,95	6.939.815,76	5.053.056,54	5.355.851,36	67.347.326,70
ITBI	1.809.111,78	1.565.316,38	1.874.121,11	1.806.692,44	1.649.897,98	2.677.574,00	1.505.060,56	1.870.992,46	1.839.022,77	2.948.521,21	1.593.679,83	1.387.377,79	22.527.368,31
IRRF	3.140.383,73	3.172.536,30	3.127.795,15	3.068.367,92	3.132.809,58	3.113.889,83	3.150.504,12	3.266.124,68	6.115.510,12	3.927.737,85	3.366.674,30	3.328.781,45	41.911.115,03
Outras Receitas Tributárias	2.785.709,11	2.393.437,24	1.345.919,54	1.377.263,37	1.515.381,15	1.592.715,14	1.288.886,55	1.329.223,67	1.320.806,30	1.558.158,46	1.157.312,48	1.737.045,03	19.401.858,04
Receita de Contribuições	5.399.440,80	5.835.506,41	5.591.089,81	5.855.008,01	4.943.929,11	5.621.165,52	5.595.245,20	5.517.627,62	5.914.227,62	11.116.848,48	2.905.241,73	6.105.183,06	70.400.559,76
Receita Patrimonial	9.542.938,99	7.032.672,76	11.300.510,99	12.416.821,10	8.041.329,44	4.507.768,59	2.852.880,46	3.340.926,27	14.919.235,70	31.881.768,06	4.806.536,25	8.611.508,15	119.254.896,43
Rendimentos de aplicações financeiras	9.320.731,00	6.880.102,09	11.108.483,16	12.200.395,70	7.836.750,76	4.331.498,64	2.670.745,34	3.138.315,33	14.748.330,58	13.920.796,79	4.618.581,97	8.399.680,31	99.174.411,67
Outras receitas patrimoniais	222.207,99	152.570,67	192.027,83	216.425,40	204.578,35	176.269,95	182.135,12	202.610,94	170.905,12	17.960.971,27	187.954,28	211.827,84	20.080.484,76
Receita Agropecuária	0,00	0,00	0,00	0,00	0,00	0,00	0,00	0,00	0,00	0,00	0,00	0,00	0,00
Receita Industrial	0,00	0,00	0,00	0,00	0,00	0,00	0,00	0,00	0,00	0,00	0,00	0,00	0,00
Receita Serviços	535.830,26	324.307,82	405.074,39	381.890,89	368.720,36	475.630,25	2.011.775,66	902.192,78	438.746,36	680.462,55	314.010,89	237.788,99	7.076.431,20
Transferências Correntes	41.507.901,92	41.033.633,60	46.886.897,29	38.937.822,78	47.135.070,53	40.872.336,75	40.150.915,69	45.947.000,23	45.391.760,49	66.621.783,74	66.083.949,61	51.637.184,21	572.206.256,84
Cota Parte do FPM	9.000.235,64	10.290.078,05	11.432.454,02	10.663.026,79	13.376.560,88	8.953.098,46	9.109.638,75	8.476.608,52	10.998.098,19	17.465.751,69	12.066.291,92	18.157.382,74	139.989.225,65
Cota Parte do ICMS	13.798.374,33	14.431.049,76	17.579.569,73	14.891.962,50	16.083.565,08	17.621.088,27	17.501.097,34	18.806.782,96	17.443.459,21	20.681.149,13	16.697.892,52	13.309.049,60	198.845.020,43
Cota Parte do IPVA	6.334.099,76	5.258.730,42	5.260.251,46	1.946.555,37	1.479.589,29	1.433.922,31	975.393,50	1.074.734,42	827.221,41	1.145.831,02	20.985.389,01	6.481.962,26	53.203.680,23
Cota Parte de ITR	20.329,17	6.543,38	40.160,13	15.988,46	7.319,96	22.613,08	602.360,01	1.433.134,17	239.877,52	312.182,49	207.664,39	36.231,85	2.944.404,61
Transferências da LC 87/1996	0,00	0,00	0,00	0,00	0,00	0,00	0,00	0,00	0,00	0,00	0,00	0,00	0,00
IPI/EXPORTAÇÃO	151.465,44	161.473,04	145.206,02	181.068,06	164.506,21	146.426,84	189.769,41	211.997,66	173.705,63	189.111,70	206.344,54	214.609,50	2.135.684,05
Transferências do FUNDEB	7.851.445,94	7.387.253,88	8.534.236,88	7.134.955,02	6.766.163,59	7.737.835,33	7.061.562,02	7.754.916,62	8.182.703,76	10.377.676,86	11.834.409,94	9.480.736,76	100.103.896,40
Outras Transferências Correntes	4.351.951,64	3.498.505,07	3.895.019,25	4.104.266,58	9.257.365,52	4.957.372,46	4.711.094,66	8.188.825,88	7.526.694,77	16.450.080,85	4.085.957,29	3.957.211,50	74.984.345,47
Outras Receitas Correntes	1.713.914,29	2.278.525,84	2.052.881,46	2.748.028,22	2.768.757,20	2.451.672,34	2.574.513,44	2.213.783,24	2.383.060,76	3.319.569,76	2.975.695,32	2.227.974,68	29.708.376,55
Receita Intraorçamentária	0,00	0,00	0,00	0,00	0,00	0,00	0,00	0,00	0,00	0,00	0,00	0,00	0,00
DEDUÇÕES (II)	15.633.068,44	12.991.385,21	18.549.522,01	17.846.689,11	13.380.668,46	10.330.012,31	8.265.141,26	9.641.810,43	21.295.572,66	25.519.597,92	15.039.750,10	16.377.289,31	184.870.507,22
Contrib. Plano Seg. Social Serv. e Rend. Aplic. Financ. do RPPS	9.361.957,29	6.524.951,18	11.240.434,42	11.875.556,41	7.664.581,08	4.208.934,95	2.426.514,22	3.197.060,03	14.938.166,69	16.905.581,21	4.544.384,83	8.302.434,75	101.190.557,06
Compens. Financ. entre Reg. Previd.	410.210,37	436.859,16	417.559,36	431.412,50	571.540,59	485.651,65	429.340,35	444.098,92	420.933,61	853.785,67	462.648,87	435.007,46	5.799.048,51
Ded. de Receita-Formação do FUNDEB	5.860.900,78	6.029.574,87	6.891.528,23	5.539.720,20	5.144.546,79	5.635.425,71	5.409.286,69	6.000.651,48	5.936.472,36	7.760.231,04	10.032.716,40	7.639.847,10	77.880.901,65
Receita Intraorçamentária	0,00	0,00	0,00	0,00	0,00	0,00	0,00	0,00	0,00	0,00	0,00	0,00	0,00
Outras Exclusões	0,00	0,00	0,00	0,00	0,00	0,00	0,00	0,00	0,00	0,00	0,00	0,00	0,00
RECEITA CORRENTE LÍQUIDA (I - II)	66.489.743,26	66.451.003,86	64.293.492,88	59.406.564,44	66.629.193,16	62.059.240,13	60.420.030,27	65.323.976,92	67.201.623,54	109.095.941,29	76.552.745,26	70.119.252,97	834.042.807,98
Transferências obrigatórias da União relativas às emendas individuais	0,00	0,00	0,00	0,00	0,00	30.000,00	0,00	0,00	0,00	0,00	0,00	0,00	30.000,00
RCL AJUSTADA PARA CÁLCULO DOS LIMITES DE ENDIVIDAMENTO	66.489.743,26	66.451.003,86	64.293.492,88	59.406.564,44	66.629.193,16	62.029.240,13	60.420.030,27	65.323.976,92	67.201.623,54	109.095.941,29	76.552.745,26	70.119.252,97	834.012.807,98
Transferências obrigatórias da União relativas às emendas coletivas	0,00	0,00	0,00	0,00	0,00	0,00	0,00	0,00	0,00	0,00	0,00	0,00	0,00
Recursos destinados ao pagamento de agentes comunitários/agentes de endemias	576.428,20	422.190,35	427.568,12	521.461,64	507.021,62	507.783,29	502.033,41	484.398,29	502.033,41	975.868,30	750.902,80	624.153,34	6.719.372,32
RCL AJUSTADA PARA CÁLCULO DOS LIMITES DE DESPESA COM PESSOAL	65.913.315,06	66.028.813,51	63.865.924,76	58.885.102,80	66.209.630,20	61.522.218,51	59.912.246,98	64.839.578,63	66.699.590,13	108.120.072,99	75.801.842,46	69.495.099,63	827.293.435,66


LRP, Art. 53, inciso I - Anexo III

R\$


  
 Luis Adelberto Beto Lunitti Pagnussatt  
 Prefeito do Município de Toledo


  
 Gláucia Elaine Schnee Ullmann  
 Controle Interno


  
 Jadyr Cláudio Donin  
 Secretário de Fazenda


  
 Milton Endler  
 T. Sec. Cont. PR-024412/O-4