

**MUNICÍPIO DE TOLEDO**  
**RELATÓRIO RESUMIDO DA EXECUÇÃO ORÇAMENTÁRIA**  
**DEMONSTRATIVO DAS RECEITAS E DESPESAS COM MANUTENÇÃO E DESENVOLVIMENTO DO ENSINO - MDE**  
**ORÇAMENTOS FISCAL E DA SEGURIDADE SOCIAL**  
**JANEIRO A FEVEREIRO DE 2024 - BIMESTRE JANEIRO-FEVEREIRO**

LEI 9.394/96, Art. 72 - Anexo X

R\$

RECEITAS RESULTANTES DE IMPOSTOS	PREVISÃO INICIAL	PREVISÃO ATUALIZADA (a)	Receita Realizada		
			Até o bimestre	%	(b/a)
1 - RECEITA DE IMPOSTOS	218.705.747,76	218.705.747,76	29.289.607,24		13,39%
Imposto predial e territorial urbano - ITPU	77.612.092,76	77.612.092,76	9.204.185,97		11,86%
Imposto sobre transmissão de bens intervivos - ITBI	28.397.875,00	28.397.875,00	2.981.057,62		10,50%
Imposto sobre serviços de qualquer natureza - ISS	78.450.980,00	78.450.980,00	10.408.907,90		13,27%
Imposto de renda retido na fonte - IRRF	34.244.800,00	34.244.800,00	6.695.455,75		19,55%
2 - RECEITAS DE TRANSFERÊNCIAS CONSTITUCIONAIS E LEGAIS	399.572.990,00	399.572.990,00	88.362.818,33		22,11%
Cota-Parte FPM (CF art. 159, I, alínea "b")	139.850.000,00	139.850.000,00	30.223.674,66		21,61%
Cota-Parte FPM (CF art. 159, I, alínea "d" e "e")	13.170.120,00	13.170.120,00	0,00		0,00%
Cota-Parte ICMS (100%)	189.901.100,00	189.901.100,00	30.006.942,12		15,80%
Cota-Parte IPI-Exportação (100%)	3.058.520,00	3.058.520,00	420.954,04		13,76%
Cota-Parte ITR (100%)	766.500,00	766.500,00	243.896,24		31,82%
Cota-Parte IPVA (100%)	52.826.750,00	52.826.750,00	27.467.351,27		52,00%
Compensações financeiras de impostos e transferências constitucionais	0,00	0,00	0,00		0,00%
3 - TOTAL DA RECEITA BRUTA DE IMPOSTOS (I + II)	618.278.737,76	618.278.737,76	117.652.425,57		19,03%

RECEITAS DO FUNDEB	PREVISÃO INICIAL	PREVISÃO ATUALIZADA (a)	Receita Realizada		
			Até o bimestre	%	(b/a)
RECEITAS DESTINADAS AO FUNDEB	77.280.574,00	77.280.574,00	17.672.563,67		22,87%
RECEITAS RECEBIDAS DO FUNDEB	97.068.024,00	97.068.024,00	20.590.202,40		21,21%
RECEITA DE APLICAÇÃO FINANCEIRA DOS RECURSOS DO FUNDEB	622.944,00	622.944,00	55.679,54		8,94%
CXOMPLEMENTAÇÃO DA UNIAO - VAAR	2.000.000,00	2.000.000,00	724.944,30		36,25%
RESULTADO LIQUIDO DAS TRANSFERÊNCIAS DO FUNDEB	19.787.450,00	19.787.450,00	2.917.638,73		14,74%





DESPESAS COM RECURSOS DO FUNDEB	DOTAÇÃO INICIAL	DOTAÇÃO ATUALIZADA	Despesa liquidada		
			Até o bimestre	%	(d/c)
PAGAMENTO DOS PROFISSIONAIS DO MAGISTERIO	97.690.968,00	97.691.068,00	13.891.430,85		14,22%
Com educação infantil	54.782.552,87	54.780.898,90	7.992.913,56		0,00%
Com ensino fundamental	42.908.415,13	42.910.169,10	5.898.517,29		13,75%
OUTRAS DESPESAS	0,00	0,00	0,00		0,00%
Com educação infantil	0,00	0,00	0,00		0,00%
Com ensino fundamental	0,00	0,00	0,00		0,00%
TOTAL DAS DESPESAS COM FUNDEB	97.690.968,00	97.691.068,00	13.891.430,85		14,22%

DEDUÇÕES PARA FINS DE LIMITE DO FUNDEB	VALOR
RESTOS A PAGAR INSCRITOS NO EXERCÍCIO SEM DISPONIBILIDADE DE RECURSOS DO FUNDEB	0,00

INDICADORES DO FUNDEB	VALOR
TOTAL DAS DESPESAS DO FUNDEB PARA FINS DE LIMITE	13.891.430,85
MINIMO 70% DO FUNDEB NA REMUNERAÇÃO DO MAGISTERIO	65,17
MAXIMO 30% EM DESPESA COM MDE, QUE NAO REMUNERAÇÃO DO MAGISTERIO	0,00
MAXIMO DE 5% NAO APLICADO NO EXERCÍCIO	34,83

DESPESAS COM AÇÕES TÍPICAS DE MDE - RECEITAS DE IMPOSTOS - EXCETO FUNDEB	DOTAÇÃO INICIAL	DOTAÇÃO ATUALIZADA	DESPESAS LIQUIDADAS		
			Até o bimestre	%	(d/c)
EDUCAÇÃO INFANTIL	21.698.934,16	22.626.276,91	1.811.579,85		8,01%
ENSINO FUNDAMENTAL	56.763.450,11	57.635.220,59	9.035.686,04		15,68%
EDUCAÇÃO DE JOVENS E ADULTOS	431.073,32	431.073,32	58.278,99		0,00%
EDUCAÇÃO ESPECIAL	852.629,22	1.371.673,82	0,00		0,00%
ADMINISTRAÇÃO GERAL	8.465.882,76	8.476.882,76	1.152.226,24		0,00%
OUTRAS	1.718.081,29	1.923.780,95	54481,67		2,83%
TOTAL DAS DESPESAS COM ENSINO ( XI )	89.930.050,86	92.464.908,35	12.112.252,79		13,10%

DEDUÇÕES CONSIDERADAS PARA FINS DE LIMITE CONSTITUCIONAL	VALOR
TOTAL DAS DESPESAS DE MDE CUSTEADAS COM RECURSOS DE IMPOSTOS	12.112.252,79
TOTAL DAS RECEITAS TRANSFERIDAS AO FUNDEB	17.672.563,67
(-)RECEITAS DO FUNDEB NÃO UTILIZADAS NO EXERCÍCIO, EM VALOR SUPERIOR A 10%	(5.342.312,77)
VALOR APLICADO ATÉ O PRIMEIRO QUADRIMESTRE QUE INTEGRARÁ O LIMITE CONSTITUCIONAL	-
(-)RESTOS A PAGAR NÃO PROCESSADOS INSCRITOS NO EXERCÍCIO SEM DISPONIBILIDADE FINANCEIRA DE RECURSOS DE IMPOSTOS	-
(-)CANCELAMENTO, NO EXERCÍCIO, DE RESTOS A PAGAR INSCRITOS COM DISPONIBILIDADE FINANCEIRA DE RECURSOS VINC. AO ENSINO	(47.222,05)
<b>TOTAL DAS DESPESAS CONSIDERADAS P/ FINS DE LIMITE CONSTITUCIONAL ( XIX ) = [ ( VII + VIII + IX + XII ) - ( XVI ) ]</b>	<b>24.395.281,64</b>
PERCENTUAL DE APLICAÇÃO EM MDE SOBRE A RECEITA LIQUIDA DE IMPOSTOS - LIMITE CONSTITUCIONAL 25%	<b>20,74</b>

Luis Adalberto Beto Lunetti Pagnussatt - Prefeito do Município de Toledo  
 Cleusa Elaine Schnee Ullmann - Controle Interno  
 Jadyr Cláudio Donin - Secretário da Fazenda  
 Milton Endler - Técn. Cont. PR-024412/O-4