



PRESTAÇÃO DE CONTAS ANUAL

MUNICÍPIO DE TOLEDO

2023

Relatório de instrução com subsídios para emissão de parecer prévio sobre as contas prestadas pelo chefe do Poder Executivo do Município de TOLEDO relativas ao ano de 2023.

Processo 174769/24 | Instrução n.º 4280/2024 - CGM

Sumário

INTRODUÇÃO.....	3
1. O MUNICÍPIO	5
1.1. Indicadores Socioeconômicos	5
1.2. Administração Municipal.....	6
2. GOVERNO MUNICIPAL.....	7
2.1. Educação	8
2.2. Saúde	14
2.3. Assistência Social.....	18
2.4. Transparência e Relacionamento com o Cidadão	22
2.5. Administração Financeira	25
2.6. Previdência Social.....	30
3. OPINATIVO SOBRE A EXECUÇÃO ORÇAMENTÁRIA E FINANCEIRA	32
3.1. Encaminhamento da declaração de ciência do relatório anual de Controle Interno.....	33
3.2. Aplicação no Ensino Básico	34
3.3. Aplicação em Ações de Saúde	37
3.4. Gestão Fiscal.....	38
3.5. Gestão do Regime Próprio de Previdência Social	40
4. CONCLUSÃO.....	41
4.1. Opinativo sobre a Execução Orçamentária e Financeira	41
4.2. Avaliação da Atuação Governamental	42

INTRODUÇÃO

Em observância ao disposto no artigo 71, inciso I, da Constituição Federal de 1988, **compete ao Tribunal de Contas do Estado do Paraná a apreciação das contas anuais de governo dos prefeitos paranaenses**. Tal atribuição tem por resultado a emissão de um **Parecer Prévio**, em que a Corte de Contas se manifesta sobre a regularidade das contas apresentadas pelo gestor municipal.

O Parecer Prévio emitido pelo Tribunal de Contas concretiza o pronunciamento técnico que deverá **subsidiar o julgamento das contas do Prefeito Municipal perante a Câmara Municipal de Vereadores**, nos termos do artigo 49, inciso IX, da Constituição Federal de 1988.

Esta instrução tem por objetivo fornecer subsídios a este Tribunal de Contas para a emissão do **Parecer Prévio** sobre as contas de governo prestadas pelo Chefe do Poder Executivo do **Município de TOLEDO, senhor LUIS ADALBERTO BETO LUNITTI PAGNUSSATT**, referentes ao exercício financeiro de **2023**, de acordo com conteúdo e rito estabelecidos nos artigos 215 a 217 do Regimento Interno e na Instrução Normativa n.º 172, de 11 de julho de 2022, com as alterações trazidas pela Instrução Normativa n.º 185, de 10 de abril de 2024.

Conteúdo da Instrução

Além desta introdução, o conteúdo deste documento está organizado em 4 seções, a seguir detalhadas:

1 O Município de TOLEDO

Expõe **dados e indicadores gerais sobre aspectos territoriais, demográficos, econômicos e administrativos do município**, com a finalidade de contextualizá-lo frente às conclusões contidas nas seções subsequentes.

2 Governo Municipal

Apresenta informações sobre o governo do Município de TOLEDO no ano de 2023, organizadas em seis áreas: **Educação, Saúde, Assistência Social, Transparência e Relacionamento com o Cidadão, Administração Financeira e Previdência Social**¹. Além de expor dados e indicadores contextuais para cada um desses setores, nesta parte são evidenciados os **resultados da Atuação Governamental**, em sintonia com os artigos 20 e 21 da IN n.º 172/2022.

3 Opinativo sobre a Execução Orçamentária e Financeira

Traz o **Opinativo sobre a Execução Orçamentária e Financeira** dos recursos públicos municipais, que abrange a análise de aspectos orçamentários e financeiros do município, conforme artigos 22 a 25 da IN n.º 172/2022.

4 Conclusão

Expõe, com base na análise realizada no item 3, o **Opinativo sobre a Execução Orçamentária e Financeira**, contendo o posicionamento desta unidade técnica acerca da regularidade das contas do governo municipal no ano de 2023. Além disso, sintetiza os resultados da **Avaliação da Atuação Governamental** apresentados no item 2, evidenciando os casos em que houve decréscimo nas notas em relação ao ano anterior, indicando as medidas previstas em conformidade com os critérios sugeridos na IN n.º 172/2022.

¹ O conteúdo relativo à área da Previdência Social é aplicável apenas aos municípios que possuem Regime Próprio de Previdência Social (RPPS).

Por fim, cumpre registrar que este processo de contas anuais se restringe à avaliação das **contas de governo** de responsabilidade do Chefe do Poder Executivo do Município de TOLEDO no ano de 2023. Nesse sentido, o conteúdo a ser reportado nesta Instrução decorreu exclusivamente da aplicação de procedimentos de análise fundamentados na Instrução Normativa n.º 172/2022, de modo que **as conclusões a seguir expostas não elidem responsabilidades por aspectos não comportados nesta prestação de contas.**

1. O MUNICÍPIO

Com uma população estimada de **150.470 habitantes²** (11º mais populoso do Paraná), o Município de TOLEDO está situado no **Oeste Paranaense**, na **Região Geográfica Imediata de Toledo**. Dispõe de uma área territorial de **1195,580 km²** e figura como o **29º com maior densidade demográfica** no Estado (125,86 habitantes por km²)³.

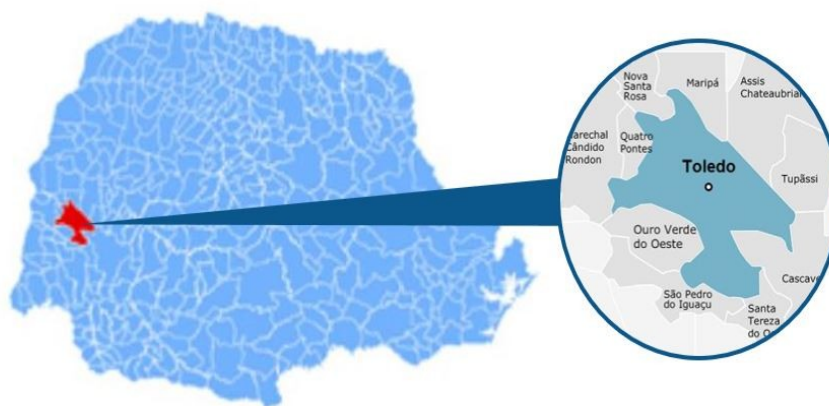


Figura 1 – Localização do Município no Estado do Paraná

FONTE: IparDES (adaptado).

1.1. Indicadores Socioeconômicos

Em 2021, o **Produto Interno Bruto (PIB) per capita** do Município de TOLEDO alcançou **R\$ 51.746,00**, o que o colocou como **101º maior** entre os municípios paranaenses. Na **Tabela 1** é possível observar a contribuição de cada atividade econômica no PIB Municipal (Valor Adicionado Bruto - VAB):

Tabela 1 – Produto Interno Bruto e Valor Adicionado Bruto por Atividade Econômica – 2021

Produto	Município	Média Região	Média Estado
PIB per capita (R\$ 1,00)	51.746,00	56.362,07	43.081,38
Produto Interno Bruto (PIB) a preços correntes (R\$ 1.000)	7.482.485,01	1.286.583,50	1.378.378,60
PIB - Valor Adicionado Bruto (VAB) a preços básicos (R\$ 1.000)	6.594.032,18	1.149.043,52	1.189.447,52
PIB - VAB a Preços Básicos na Agropecuária (R\$ 1.000)	856.165,72	287.919,56	154.664,87
PIB - VAB a Preços Básicos na Indústria (R\$ 1.000)	1.884.842,69	245.739,02	325.979,49
PIB - VAB a Preços Básicos no Comércio e Serviços (R\$ 1.000)	3.121.571,32	486.336,48	560.998,97
PIB - VAB a Preços Básicos na Administração Pública (R\$ 1.000)	731.452,45	129.048,47	147.804,19

FONTE: IBGE

²IBGE (2022).

³IPARDES (2022).

A **Tabela 2** demonstra o Índice Iparades de Desempenho Municipal (IPDM) nas três dimensões (renda, emprego e produção agropecuária; saúde e educação)⁴:

Tabela 2 – Índice Iparades de Desempenho Municipal (IPDM) – 2020

Índice	Valor	Posição Estado
Índice Iparades de Desempenho Municipal (IPDM)	0,86	2º
Índice Iparades de Desempenho Municipal (IPDM) – Educação	0,98	4º
Índice Iparades de Desempenho Municipal (IPDM) – Saúde	0,91	88º
Índice Iparades de Desempenho Municipal (IPDM) – Renda, emprego e produção	0,69	8º

FONTE: IPARDES

1.2. Administração Municipal

O Município de TOLEDO atualmente é governado pelo senhor LUIS ADALBERTO BETO LUNITTI PAGNUSSATT, que exerce o presente mandato desde **01/01/21**.

Quadro 1 – Prefeitos Municipais Recentes

Prefeito	Data início	Data fim
LUIS ADALBERTO BETO LUNITTI PAGNUSSATT	01/01/21	31/12/24
LUCIO DE MARCHI	01/01/17	31/12/20
LUIS ADALBERTO BETO LUNITTI PAGNUSSATT	03/10/16	31/12/16

FONTE: TCE-PR

O **Quadro 2** resume a situação da apreciação e do julgamento das contas dos prefeitos do Município de TOLEDO nos últimos anos:

Quadro 2 – Situação das Contas de Governo do Município

Ano	Processo	Prefeito	Parecer TCE	Enviado Câmara	Status Câmara	Data julgamento Câmara
2022	142219/23	LUIS ADALBERTO BETO LUNITTI PAGNUSSATT	Parecer prévio pela regularidade	Sim	Regular	13/08/24
2021	200550/22	LUIS ADALBERTO BETO LUNITTI PAGNUSSATT	Parecer prévio pela regularidade	Sim	Regular	21/08/23
2020	159963/21	LUCIO DE MARCHI	Parecer prévio pela regularidade	Sim	Regular	19/06/23
2019	203713/20	LUCIO DE MARCHI	Parecer prévio pela regularidade	Sim	Regular	08/03/21
2018	197322/19	LUCIO DE MARCHI	Parecer prévio pela regularidade	Sim	Regular	06/04/20

FONTE: TCE-PR

⁴ Veja mais em: <https://www.ipardes.pr.gov.br/Pagina/Indexe-Ipardes-de-Desempenho-Municipal>

2. GOVERNO MUNICIPAL

Esta seção se destina à exposição de informações sobre o **Governo Municipal de TOLEDO** no ano de **2023**, organizadas por meio de seis áreas de atuação governamental: **Educação, Saúde, Assistência Social, Transparência e Relacionamento com o Cidadão, Administração Financeira e Previdência Social**⁵.

Para cada uma dessas áreas, são apresentados dados e indicadores setoriais, a fim de contextualizar a situação do município. Em seguida, estão evidenciados os resultados da **Avaliação da Atuação Governamental**, efetivada com base nos artigos 20 e 21 da IN n.º 172/2022, de acordo com os objetivos reproduzidos no **Quadro 3**:

Quadro 3 – Objetivo da Avaliação da Atuação Governamental em cada uma das áreas avaliadas

Área	Atuação Governamental
 Educação	Avaliar as ações do governo que visem à melhoria da qualidade do ensino e à ampliação do acesso e da permanência escolar na educação infantil e nos anos iniciais do ensino fundamental ofertados na Rede Municipal de Ensino.
 Saúde	Avaliar as ações do governo que visem à melhoria da qualidade dos serviços da Atenção Básica em Saúde , de acordo com as necessidades e demandas da população de cada território.
 Assistência	Avaliar as ações do governo que visem à identificação e à prevenção de situações de vulnerabilidade e risco social por meio da oferta de serviços de Proteção Social Básica .
 Transparência e Relacionamento com o Cidadão	Avaliar as ações do governo que busquem garantir a transparência e o relacionamento com o cidadão a fim de fomentar o controle social .
 Administração Financeira	Avaliar as ações do governo que contribuam para uma condição financeira sustentável a fim de garantir a continuidade da prestação adequada de serviços públicos.
 Previdência Social	Avaliar as ações do governo que contribuam para a solvência financeira e atuarial do Regime Próprio de Previdência Social .

FONTE: TCE-PR

⁵ O conteúdo relativo à área da Previdência Social é aplicável apenas aos municípios que possuem Regime Próprio de Previdência Social (RPPS).

2.1. Educação

2.1.1. Contextualização da Educação

Organização da Rede Municipal de Ensino

De acordo com o Censo da Educação de 2023, a Rede Municipal de Ensino de TOLEDO dispõe atualmente de **66 unidade(s) educacional(is)** que ofertam educação infantil (creche e pré-escola) e/ou anos iniciais do ensino fundamental, totalizando **14.701 matrículas**:

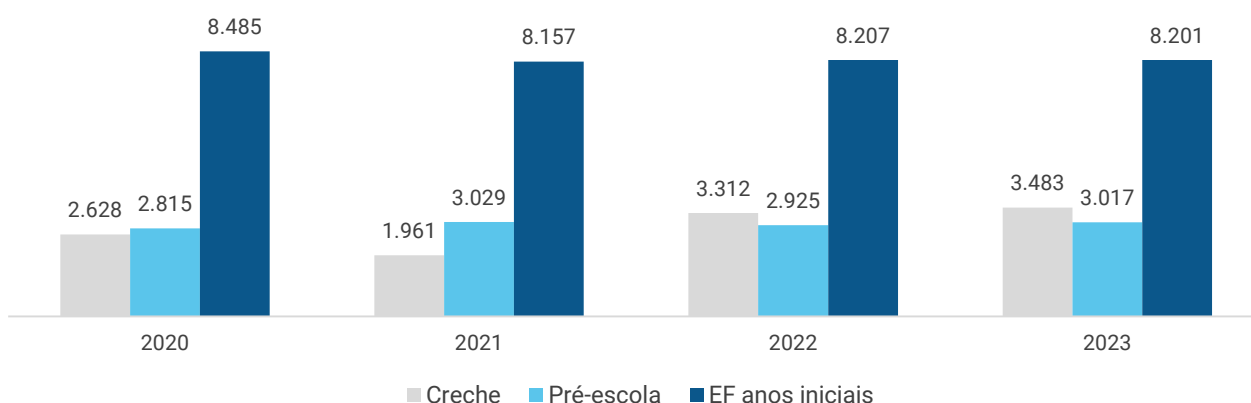
Tabela 3 – Unidades Educacionais e Matrículas da Rede Municipal de Ensino – 2023

Unidades/Matrículas	Creche	Pré-escola	EF Anos Iniciais
Unidades	30	36	36
Matrículas	3.483	3.017	8.201

FONTE: INEP - CENSO DA EDUCAÇÃO

Nos últimos 4 anos, a Rede Municipal de Ensino obteve uma **variação positiva em 773 matrículas** no número total de alunos da educação infantil e dos anos iniciais do ensino fundamental. A situação pode ser visualizada por meio do **Gráfico 1**:

Gráfico 1 – Evolução no Número de Matrículas da Rede Municipal por Etapa da Rede de Ensino – 2020 a 2023



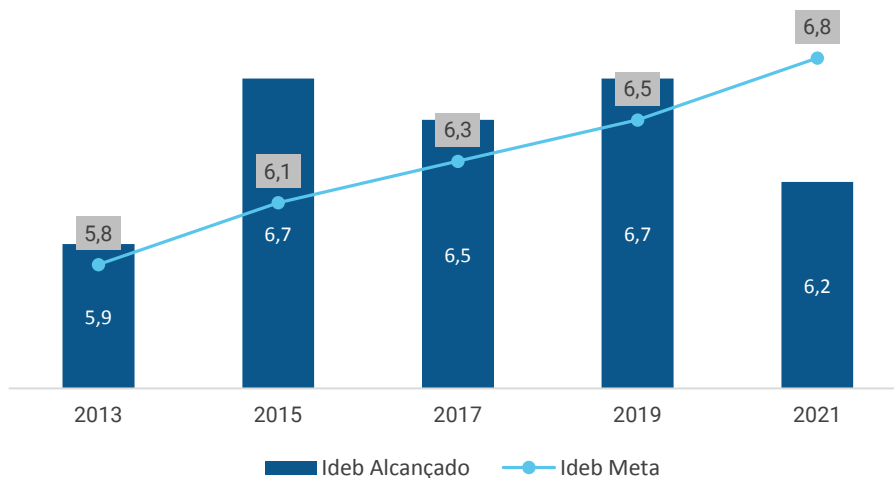
FONTE: INEP - CENSO DA EDUCAÇÃO

Resultados Educacionais

O principal indicador nacional de qualidade educacional é o **Índice de Desenvolvimento da Educação Básica (Ideb)**. Ele é calculado a partir da média dos resultados padronizados do **Sistema de Avaliação da Educação Básica (Saeb)** de português e matemática (indicador de aprendizado) multiplicados pela taxa de aprovação do Censo Escolar (indicador de fluxo).

No ano de 2021, o Ideb da Rede para os anos iniciais do ensino fundamental foi de 6,20, enquanto a projeção oficial estabelecia a meta de 6,80 pontos para o município. O **Gráfico 2** demonstra a evolução do Ideb municipal nos últimos anos:

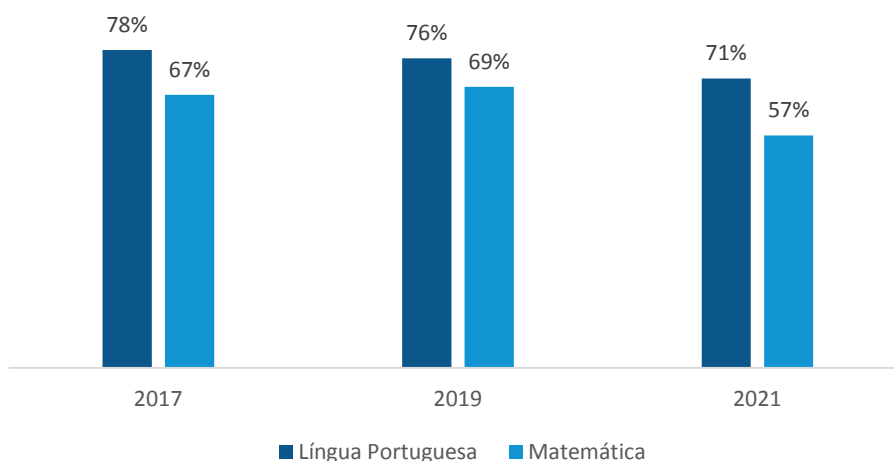
Gráfico 2 - Evolução do Ideb dos Anos Iniciais do Ensino Fundamental da Rede Municipal – 2013 a 2021



FONTE: INEP - SAEB

Outra informação importante proveniente do SAEB é o percentual de alunos com aprendizado adequado em Língua Portuguesa e Matemática. No ano de 2021, **71% dos estudantes** dos anos iniciais da rede municipal de ensino de TOLEDO **apresentaram aprendizado adequado em Língua Portuguesa**, enquanto **57%** o fizeram em **Matemática**. A evolução desses indicadores nos últimos anos pode ser visualizada no **Gráfico 3**:

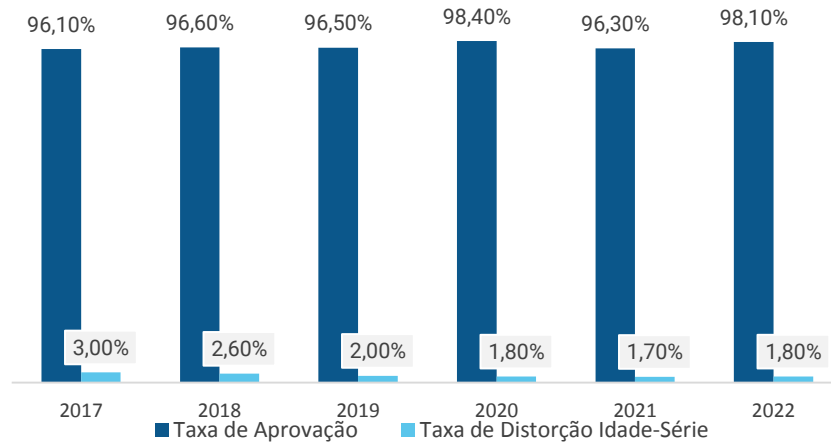
Gráfico 3 – Percentual de Alunos com Aprendizado Adequado em Língua Portuguesa e Matemática – 2017 a 2021



FONTE: INEP - SAEB

Em 2022, as **Taxas de Aprovação**⁶ e **Distorção Idade-Série**⁷ dos anos iniciais do ensino fundamental foi de **98,10%** e **1,80%**, respectivamente. O **Gráfico 4** apresenta a variação desses indicadores nos últimos anos:

Gráfico 4 - Evolução da Taxa de Aprovação e da Taxa de Distorção Idade-Série da Rede Municipal de Ensino – 2019 a 2022



FONTE: INEP - CENSO DA EDUCAÇÃO

Recursos Aplicados na Área da Educação

No ano de 2023, o valor total das despesas empenhadas na **função “12 – Educação”** foi de **R\$ 194.675.714,53**. A **Tabela 4** resume os valores alcançados por **subfunção de governo**, enquanto a **Tabela 5** detalha a aplicação por **natureza da despesa**:

Tabela 4 - Valores orçados, empenhados e liquidados nas subfunções da função Educação – 2023

Subfunção	Orçado (R\$)	Empenhado (R\$)	Liquidado (R\$)
122 - Administração Geral	9.111.981,71	8.888.733,62	8.706.343,21
128 - Formação de Recursos Humanos	504.339,74	494.509,87	486.119,87
306 - Alimentação e Nutrição	8.692.117,92	8.437.744,28	8.277.838,65
361 - Ensino Fundamental	117.685.176,20	104.823.549,40	101.378.846,99
364 - Ensino Superior	493.340,07	452.305,75	450.739,01
365 - Educação Infantil	71.098.180,00	69.007.538,73	67.462.196,38
366 - Educação de Jovens e Adultos	414.657,92	410.302,41	406.739,76
367 - Educação Especial	2.442.407,32	2.161.030,47	2.161.010,47

FONTE: TCE-PR

⁶ Percentual de alunos aprovados

⁷ Porcentagem dos alunos matriculados que têm idade pelo menos 2 anos maior do que a idade esperada para aquela série

Tabela 5 - Detalhamento do valor da aplicação dos recursos da Educação por natureza da despesa – 2023

Natureza da despesa	Valor (R\$)
1. Despesas Correntes	183.199.902,13
1.1. Pessoal e Encargos	124.595.540,80
1.2. Juros e Encargos da Dívida	0,00
1.3. Outras Despesas Correntes	58.604.361,33
1.3.1. Material de Consumo	10.199.178,02
1.3.2. Outros Serviços de Terceiros - Pessoa Jurídica	11.303.874,95
1.3.3. Demais outras despesas correntes	37.101.308,36
2. Despesas de capital	11.475.812,40
2.1. Investimentos	11.475.812,40
2.1.1. Obras e Instalações	5.286.749,26
2.1.2. Equipamentos e Material Permanente	6.189.063,14
2.1.3. Demais investimentos	0,00
2.2. Inversões Financeiras	0,00
2.3. Amortização da Dívida	0,00

FONTE: TCE-PR

Considerando o valor total das despesas empenhadas nas subfunções “361 – Ensino Fundamental” e “365 – Educação Infantil”, o **valor alocado por matrícula** no ano de 2023 pelo Município de TOLEDO foi de **R\$ 12.781,80** para o **Ensino Fundamental** e **R\$ 10.616,54** para a **Educação Infantil**.

2.1.2. Resultados da Avaliação da Atuação Governamental na Área da Educação

Este item se propõe a aferir as ações e iniciativas do governo municipal que visaram à **melhoria da qualidade do ensino** e à **ampliação do acesso e da permanência escolar** na educação infantil e nos anos iniciais do ensino fundamental ofertados na Rede Municipal de Ensino.

A atuação do governo municipal de TOLEDO na área da Educação alcançou a pontuação de **8,09** em 2023, o que representou uma **variação positiva de 0,81 pontos com relação ao ano de 2022**.



Tabela 6 - Resultado obtido pelo Governo Municipal na Área da Educação detalhado por questão – 2022 e 2023

Questão	Aspectos abordados	2022	2023	Varição
Instrumentos de planejamento	Questões relacionadas com o Plano Municipal de Educação e com os projetos políticos-pedagógicos das escolas.	10,0	9,5	-0,5
Acesso e Permanência	Questões que influenciam diretamente no acesso e na permanência dos estudantes na escola.	5,3	7,4	+2,1
Práticas Pedagógicas	Questões relacionadas com práticas pedagógicas que contribuam diretamente para a melhoria da qualidade do ensino.	6,5	8,6	+2,1
Gestão de Pessoas	Questões relacionadas com a existência de profissionais da educação em quantidade suficiente e com capacitação adequada.	7,1	8,3	+1,2
Instalações das unidades escolares	Questões relacionadas à adequação das instalações dos prédios das unidades da Rede Municipal de Ensino.	6,8	7,9	+1,1
Equipamentos das unidades escolares	Questões relacionadas à adequação do mobiliário, dos equipamentos e dos materiais das unidades da Rede Municipal de Ensino.	7,0	8,4	+1,4
Serviços de transporte escolar	Questões relacionadas com o serviço de transporte escolar disponibilizado aos alunos da Rede Municipal de Ensino.	7,8	8,7	+0,9
Serviço de alimentação escolar	Questões relacionadas com o programa municipal de alimentação escolar.	7,7	5,9	-1,8

FONTE: TCE-PR



Para consultar os resultados na íntegra, escaneie o código ao lado ou acesse:
<https://app.powerbi.com/view?r=eyJrIjoieYzViMTVjZDctNzFhNS00M2NhLTg1ZDQtMWRiMmRkYWZlbnBkIiwidCI6ImY3MGUwYjYyZWVhMGYtNDViZS1IN2VklmOGMxYjI0YmZkZiIsImMiOjR9>

O resultado da Atuação Governamental na área da Educação no ano de 2023 foi obtido com base nas informações fornecidas pelos **interlocutores** municipais listados na **Tabela 7**:

Tabela 7 - Interlocutores municipais da área da Educação

Interlocutor	Cadastros	Respostas
Secretário Municipal ou equivalente	1	1
Diretor de Creche	30	30
Nutricionista Técnico(a) Responsável	1	1
Coordenador Pedagógico de Creche	30	30
Diretor de Creche e Ensino Fundamental	2	2
Diretor de Pré-Escola e Ensino Fundamental	34	34
Coordenador Pedagógico de Pré-Escola e Ensino Fundamental	61	61

FONTE: TCE-PR

Os interlocutores se manifestaram sobre os diversos pontos da gestão municipal na área da Educação por meio de resposta a formulários durante o período de 16/10/2023 a 30/11/2023.

O conteúdo dos formulários encaminhados aos interlocutores da área da Educação consta do [Anexo III](#) da Nota Técnica n.º 23, de 10 de outubro de 2023, emitida pela Coordenadoria-Geral de Fiscalização.

2.2. Saúde

2.2.1. Contextualização da Saúde

O Município de TOLEDO conta com **24 unidade(s) de saúde** da Atenção Básica. De acordo com informações do Ministério da Saúde, **100,00%** da população municipal é coberta por pelo menos uma equipe de Atenção Básica em Saúde.

A **Tabela 8** apresenta indicadores de natalidade e mortalidade do município, da região e do Estado:

Tabela 8 - Taxas de Natalidade e Mortalidade – 2022

Taxa	Município	Região	Estado
Taxa Bruta de Natalidade (mil habitantes)	13,39	12,26	12,24
Taxa de Mortalidade Geral (mil habitantes)	6,39	8,77	9,09
Taxa de Mortalidade Infantil (mil nascidos vivos)	10,92	10,74	11,68
Taxa de Mortalidade em Menores de 5 anos (mil nascidos vivos)	13,90	14,57	14,06
Taxa de Mortalidade Materna (100 mil nascidos vivos)	Sem Dados	82,10	42,52

FONTE: IPARDES

A **Tabela 9** reproduz os indicadores do Programa Previne Brasil⁸ do Município de TOLEDO para o quadrimestre 3/2023:

Tabela 9 - Indicadores do Previne Brasil – quadrimestre 3/2023

Indicador	Município	Região	Estado
Proporção de gestantes com pelo menos 6 (seis) consultas pré-natal realizadas	56,00	44,79	57,55
Proporção de gestantes com realização de exames para sífilis e HIV	70,00	57,43	68,67
Proporção de gestantes com atendimento odontológico realizado	54,00	47,36	60,80
Proporção de mulheres com coleta de citopatológico na APS	31,00	25,86	27,42
Proporção de crianças de 1 (um) ano de idade vacinadas na APS	89,00	79,29	79,44
Proporção de pessoas com hipertensão, com consulta e pressão arterial aferida no semestre	20,00	32,79	36,45
Proporção de pessoas com diabetes, com consulta e hemoglobina glicada solicitada no semestre	20,00	20,07	29,99

FONTE: PREVINE BRASIL

(1) Sendo a 1ª (primeira) até a 12ª (décima segunda) semana de gestação.

(2) Contra Difteria, Tétano, Coqueluche, Hepatite B, infecções causadas por *Haemophilus Influenzae* tipo b e Poliomielite inativada.

No ano de 2023, o valor total das despesas empenhadas na **função “10 – Saúde”** foi de **R\$ 218.106.818,65**. A **Tabela 10** resume os valores alcançados por **subfunção de governo**, enquanto a **Tabela 11** detalha a aplicação por **natureza da despesa**:

⁸ Indicadores de desempenho utilizados para definição dos valores a serem pagos aos Municípios quanto ao componente “pagamento por desempenho”, no âmbito do Programa Previne Brasil. Dados extraídos em 30/04/2024. Para saber mais, acesse: <https://aps.saude.gov.br/gestor/financiamento>

Tabela 10 – Valores orçados, empenhados e liquidados nas subfunções da função Saúde – 2023

Subfunção	Orçado (R\$)	Empenhado (R\$)	Liquidado (R\$)
122 - Administração Geral	1.409.224,34	1.362.611,84	1.331.384,24
301 - Atenção Básica	113.402.480,59	110.231.862,57	107.335.393,66
302 - Assistência Hospitalar e Ambulatorial	98.873.334,77	94.756.452,81	90.682.488,69
303 - Suporte Profilático e Terapêutico	624.538,37	408.551,44	305.561,82
304 - Vigilância Sanitária	3.968.797,85	3.775.998,97	3.757.359,42
305 - Vigilância Epidemiológica	8.458.064,54	7.567.288,05	7.454.515,81
306 - Alimentação e Nutrição	22.136,00	4.052,97	0,00

FONTE: TCE-PR

Tabela 11 - Detalhamento do valor da aplicação dos recursos da Saúde por natureza da despesa – 2023

Natureza da despesa	Valor (R\$)
1. Despesas Correntes	213.335.298,46
1.1. Pessoal e Encargos	152.612.789,19
1.2. Juros e Encargos da Dívida	0,00
1.3. Outras Despesas Correntes	60.722.509,27
1.3.1. Material de Consumo	13.569.164,19
1.3.2. Outros Serviços de Terceiros - Pessoa Jurídica	25.017.764,03
1.3.3. Demais outras despesas correntes	22.135.581,05
2. Despesas de capital	4.771.520,19
2.1. Investimentos	4.771.520,19
2.1.1. Obras e Instalações	923.366,22
2.1.2. Equipamentos e Material Permanente	3.688.846,81
2.1.3. Demais investimentos	159.307,16
2.2. Inversões Financeiras	0,00
2.3. Amortização da Dívida	0,00

FONTE: TCE-PR

2.2.2. Resultados da Avaliação da Atuação Governamental na Área da Saúde

Este item se propõe a aferir as ações e iniciativas do governo municipal que visaram à **melhoria da qualidade dos serviços da Atenção Básica em Saúde**, de acordo com as necessidades e demandas da população de cada território.

A atuação do governo municipal de TOLEDO na área da saúde no ano de 2023 alcançou a pontuação de **7,98** em 2023, o que representou uma **variação positiva de 1,38 pontos com relação ao ano de 2022**.

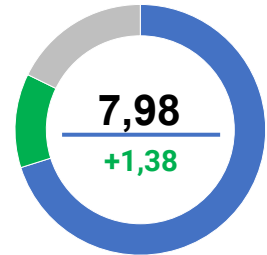


Tabela 12 - Resultado obtido pelo Governo Municipal na Área da Saúde detalhado por questão

Questão	Aspectos abordados	2022	2023	Varição
 Instrumentos de planejamento	Questões relacionadas com o Plano Municipal de Saúde, com a Programação Anual de Saúde e com o Relatório Anual de Gestão.	8,9	9,6	+0,7
 Gestão do trabalho	Questões sobre o dimensionamento da força de trabalho, a capacitação permanente e a avaliação dos profissionais.	3,9	6,1	+2,2
 Coordenação do cuidado	Questões relacionadas à organização do fluxo de pessoas, à comunicação com os pontos da rede de atenção à saúde e à resolutividade da Atenção Básica.	4,8	8,1	+3,3
 Territorialização e vínculos	Questões relacionadas ao processo de territorialização e às estratégias de atuação nos territórios.	7,3	8,8	+1,5
 Ofertas de serviços	Questões relacionadas aos serviços essenciais à Atenção Básica.	7,2	8,1	+0,9
 Promoção da saúde	Questões relacionadas à integração com a Vigilância em Saúde e às ações voltadas à promoção da saúde e à prevenção de doenças.	6,0	7,4	+1,4
 Assistência farmacêutica	Questões relacionadas ao cuidado farmacêutico e à seleção, programação, recebimento e dispensação de medicamentos.	5,8	7,3	+1,5
 Estrutura física	Questões relacionadas à adequação das instalações e dos equipamentos das unidades básicas de saúde.	8,9	8,4	-0,5

FONTE: TCE-PR



Para consultar os resultados na íntegra, escaneie o código ao lado ou acesse:
<https://app.powerbi.com/view?r=eyJrIjoieYzViMTVjZDctNzFhNS00M2NhLTg1ZDQtMWRiMmRkYWZhNjBkliwidCI6ImY3MGUwYWY2LWRhMGYtNDViZS1IN2VkLTlMOGMxYjI0YmZkZiIsImMiOiR9>

O resultado da Atuação Governamental na área da Saúde no ano de 2023 foi obtido com base nas informações fornecidas pelos **interlocutores** municipais listados na **Tabela 13**:

Tabela 13 - Interlocutores municipais da área da Saúde

Interlocutor	Cadastros	Respostas
Secretário Municipal ou equivalente	1	1
Responsável pela Unidade Básica de Saúde (UBS)	24	24
Responsável pela dispensação	13	13

FONTE: TCE-PR

Os interlocutores se manifestaram sobre os diversos pontos da gestão municipal na área da Saúde por meio de resposta a formulários durante o período de 16/10/2023 a 30/11/2023.

O conteúdo dos formulários encaminhados aos interlocutores da área da Saúde consta do [Anexo V](#) da Nota Técnica n.º 23/2023, emitida pela Coordenadoria-Geral de Fiscalização.

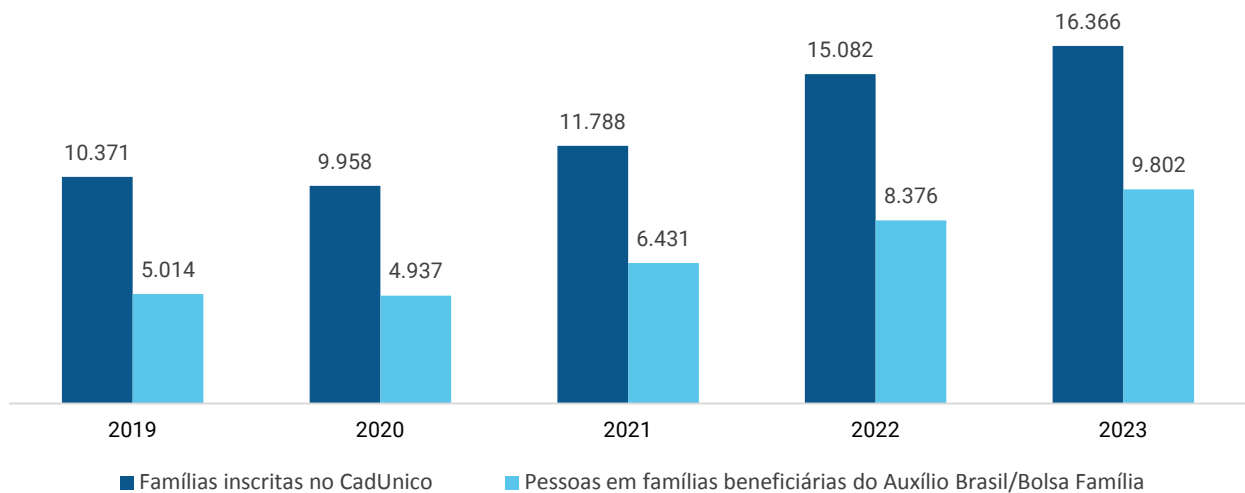
2.3. Assistência Social

2.3.1. Contextualização da Assistência Social

O Município de TOLEDO dispõe atualmente de **6 Centro(s) de Referência de Assistência Social (Cras)**⁹ localizado(s) em seu território.

Da população estimada de **150.470** habitantes, o Município de TOLEDO possuía, em dezembro 2023, um total de **9.802** pessoas em famílias beneficiárias do Programa Auxílio Brasil. O número de famílias inscritas no Cadastro Único para Programas Sociais do Governo Federal (CadÚnico) era de **16.366**.

Gráfico 5 - Evolução do Número de Famílias Inscritas no CadÚnico e de Pessoas em Famílias Beneficiárias do Programa Auxílio Brasil/Bolsa Família – 2019 a 2023



FONTE: PROGRAMA AUXÍLIO BRASIL/BOLSA FAMÍLIA

No ano de 2023, o valor total das despesas empenhadas na **função "08 – Assistência Social"** foi de **R\$ 46.913.154,14**. A **Tabela 14** resume os valores alcançados por **subfunção de governo**, enquanto a **Tabela 15** detalha a aplicação por **natureza da despesa**:

Tabela 14 – Valores orçados, empenhados e liquidados nas subfunções da função Assistência Social – 2023

Subfunção	Orçado (R\$)	Empenhado (R\$)	Liquidado (R\$)
122 - Administração Geral	1.102.558,94	1.090.340,07	1.090.056,13
128 - Formação de Recursos Humanos	4.548,22	3.963,05	3.518,22
241 - Assistência ao Idoso	1.836.111,68	1.636.457,54	1.586.040,29
242 - Assistência ao Portador de Deficiência	955.173,85	730.326,94	648.477,57

⁹ O Centro de Referência de Assistência Social (Cras) é a porta de entrada da Assistência Social. É um local público, localizado prioritariamente em áreas de maior vulnerabilidade social, onde são oferecidos os serviços de Assistência Social, com o objetivo de fortalecer a convivência com a família e com a comunidade.

243 - Assistência à Criança e ao Adolescente	15.054.127,64	14.184.476,44	13.463.369,36
244 - Assistência Comunitária	31.151.869,69	29.267.590,10	27.208.292,77

FONTE: TCE-PR

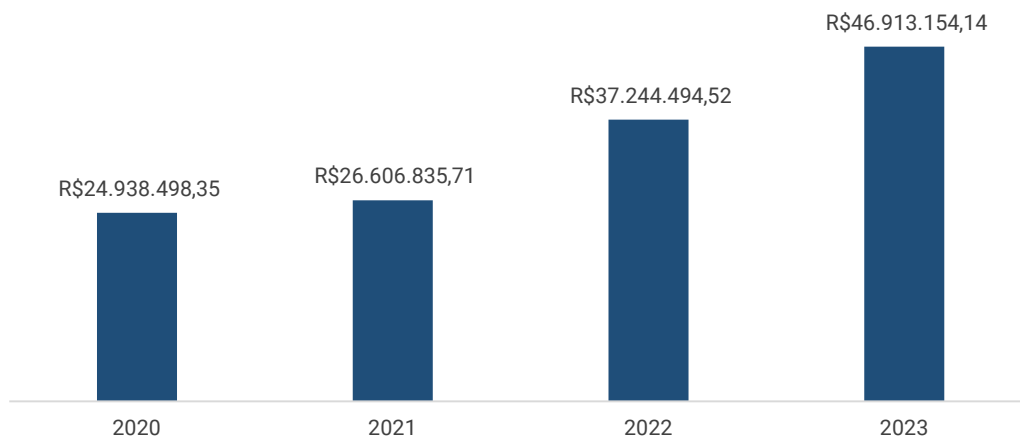
Tabela 15 - Detalhamento do valor da aplicação dos recursos da Assistência Social por natureza da despesa – 2023

Natureza da despesa	Valor (R\$)
1. Despesas Correntes	43.388.977,64
1.1. Pessoal e Encargos	19.934.556,67
1.2. Juros e Encargos da Dívida	0,00
1.3. Outras Despesas Correntes	23.454.420,97
1.3.1. Material de Consumo	6.036.572,38
1.3.2. Outros Serviços de Terceiros - Pessoa Jurídica	3.801.393,93
1.3.3. Demais outras despesas correntes	13.616.454,66
2. Despesas de capital	3.524.176,50
2.1. Investimentos	3.524.176,50
2.1.1. Obras e Instalações	2.656.866,47
2.1.2. Equipamentos e Material Permanente	684.526,82
2.1.3. Demais investimentos	182.783,21
2.2. Inversões Financeiras	0,00
2.3. Amortização da Dívida	0,00

FONTE: TCE-PR

O **Gráfico 6** demonstra a evolução dos valores aplicados na Função “08 – Assistência Social” nos últimos anos:

Gráfico 6 - Evolução dos valores aplicados na Função Assistência Social – 2020 a 2023



FONTE: TCE-PR

2.3.2. Resultados da Avaliação da Atuação Governamental na Área da Assistência Social

Este item se propõe a aferir as ações e iniciativas do governo municipal que visaram à **identificação e à prevenção de situações de vulnerabilidade e risco social** por meio da oferta de serviços de Proteção Social Básica.

A atuação do governo municipal de TOLEDO na área da Assistência Social no ano de 2023 alcançou a pontuação de **6,50** em 2023, o que representou uma **variação negativa de 0,44 pontos com relação ao ano de 2022**.



Tabela 16 - Resultado obtido pelo Governo Municipal na Área da Assistência Social detalhado por questão

Questão	Aspectos abordados	2022	2023	Varição
 Instrumentos de planejamento	Questões relacionadas com a elaboração e o monitoramento do Plano Municipal de Assistência Social.	7,0	5,0	-2,0
 Vigilância socioassistencial	Questões relacionadas com a existência, a estruturação e as atividades da área de vigilância socioassistencial.	7,5	6,2	-1,3
 Diagnóstico do território e acesso	Questões atinentes a ações para conhecimento do território, como busca ativa e Diagnóstico Socioterritorial, e divulgação dos serviços socioassistenciais.	7,4	6,1	-1,3
 Articulação territorial e intersetorial	Questões sobre as instâncias e os processos de articulação dos CRAS com a rede socioassistencial e com outras políticas públicas.	7,8	7,9	+0,1
 PAIF	Questões relacionadas à adequação das instalações dos prédios das unidades com a prestação do Serviço de Proteção e Atendimento Integral à Família (PAIF).	6,5	7,8	+1,3
 SCFV e SPSB no Domicílio	Questões relacionadas com a prestação do Serviço de Convivência e Fortalecimento de Vínculos e do Serviço de Proteção Social Básica no Domicílio.	4,9	4,3	-0,6
 Recursos físicos e humanos	Questões relacionadas com a estrutura física e as equipes de referência dos CRAS.	7,5	8,2	+0,7

FONTE: TCE-PR



Para consultar os resultados na íntegra, escaneie o código ao lado ou acesse:
<https://app.powerbi.com/view?r=eyJrIjoieYzViMTVjZDctNzFhNS00M2NhLTg1ZDQtMWRiMmRkYWZhNjBkliwidCI6ImY3MGUwYjY2LWRhMGYtNDViZS1iN2VhLTlmOGMxYjI0YmZkZi1mMi0jR9>

O resultado da Atuação Governamental na área da Assistência Social no ano de 2023 foi obtido com base nas informações fornecidas pelos **interlocutores** municipais listados na **Tabela 17**:

Tabela 17 – Interlocutores municipais da área da Assistência Social

Interlocutor	Cadastros	Respostas
Secretário Municipal ou equivalente	1	1
Coordenador do CRAS	6	6
Assistente Social do CRAS	12	12

FONTE: TCE-PR

Os interlocutores se manifestaram sobre os diversos pontos da gestão municipal na área da Assistência Social por meio de resposta a formulários durante o período de 16/10/2023 a 30/11/2023.

O conteúdo dos formulários encaminhados aos interlocutores da área da Assistência Social consta do [Anexo II](#) da Nota Técnica n.º 23/2023, emitida pela Coordenadoria-Geral de Fiscalização.

2.4. Transparência e Relacionamento com o Cidadão

2.4.1. Contextualização: o Índice de Transparência da Administração Pública

O Índice de Transparência da Administração Pública (ITP-TCE/PR) é um parâmetro instituído pelo Tribunal de Contas do Paraná para medir, em parceria com a sociedade, o grau de transparência dos portais eletrônicos dos entes públicos. O método foi desenvolvido no ano de 2018.

No ano de 2023, o Município de TOLEDO obteve uma nota de 91,30% de atendimento dos itens do ITP, figurando na posição 67 entre os municípios paranaenses.

2.4.2. Resultados da Avaliação da Atuação Governamental na Área da Transparência e Relacionamento com o Cidadão

Este item se propõe a aferir as ações e iniciativas do governo municipal que buscaram **garantir a transparência e o relacionamento com o cidadão** a fim de **fomentar o controle social**.

A atuação do governo municipal de TOLEDO na área da Transparência e Relacionamento com o Cidadão alcançou a pontuação de **6,22** em 2023, o que representou uma **variação negativa de -2,25 pontos com relação ao ano de 2022**.

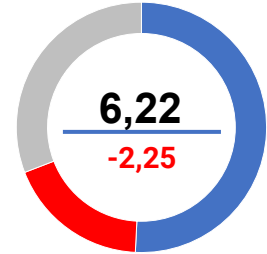








Tabela 18 - Resultado obtido pelo Governo Municipal na Área da Transparência e Relacionamento com o Cidadão detalhado por questão

Questão	Aspectos abordados	2022	2023	Varição
 Regulamentação do SIC	Questões relacionadas com a regulamentação e o estabelecimento de processos de trabalho para garantir o acesso à informação ao cidadão.	10,0	0,0	-10,0
 Operacionalização do SIC	Questões relacionadas com a operacionalização do Serviço de Informação ao Cidadão (SIC).	8,8	6,9	-1,9
 Disponibilização de informações	Questões relacionadas com a disponibilização de informações de interesse geral ou coletivo no site oficial do município.	6,7	7,8	+1,1
 Regulamentação do canal de comunicação	Questões relacionadas com a regulamentação e o estabelecimento de processos para garantir o direito à manifestação dos usuários de serviços públicos.	10,0	10,0	0,0
 Funcionamento do canal de comunicação	Questões relacionadas com a operacionalização do canal de comunicação ou ouvidoria, a fim de garantir o direito à manifestação dos usuários de serviços públicos.	9,3	9,3	0,0
 Ações para fomento do controle social	Questões relacionadas à integração com ações de engajamento público para fomento do controle social.	6,0	3,3	-2,7

FONTE: TCE-PR



Para consultar os resultados na íntegra, escaneie o código ao lado ou acesse:
<https://app.powerbi.com/view?r=eyJrIjoieYzViMTVjZDctNzFhNS00M2NhLTg1ZDQtMWRiMmRkYWZhNjBkliwidCI6ImY3MGUwYWY2LWRhMGYtNDViZS1iN2VkLTlmOGMxYjI0YmZkZiIsImMiOiR9>

O resultado da Atuação Governamental na área da Transparência e Relacionamento com o Cidadão no ano de 2023 foi obtido com base nas informações fornecidas pelos **interlocutores** municipais listados na **Tabela 19**:

Tabela 19 - Interlocutores municipais da área da Transparência e Relacionamento com o Cidadão

Interlocutor	Cadastros	Respostas
Secretário Municipal ou equivalente	1	1
Servidor responsável pelo serviço de informação ao cidadão - SIC	1	1
Servidor responsável pela ouvidoria ou canal de comunicação do município.	1	1

FONTE: TCE-PR

Os interlocutores se manifestaram sobre os diversos pontos da gestão municipal na área da Transparência e Relacionamento com o Cidadão por meio de resposta a formulários durante o período de 16/10/2023 a 30/11/2023.

O conteúdo dos formulários encaminhados aos interlocutores da área da Transparência e Relacionamento com o Cidadão consta do [Anexo VI](#) da Nota Técnica n.º 23/2023, emitida pela Coordenadoria-Geral de Fiscalização.

2.5. Administração Financeira

2.5.1. Contextualização das Finanças

O orçamento municipal para o ano de 2023 foi aprovado pela Lei Municipal n.º 2.704/2023. Os valores previstos e executados para as receitas e despesas do ano de 2023 estão demonstrados na **Tabela 20**:

Tabela 20 - Visão Geral da Previsão e da Execução da Receita e da Despesa Orçamentária – 2023

	Previsão inicial	Previsão atualizada	Execução
Receita (R\$)	791.555.730,17	845.909.330,90	952.259.317,41
Despesa (R\$)	734.915.494,84	879.583.194,93	797.397.052,60

FONTE: TCE-PR

NOTA: Foram consideradas as receitas arrecadadas e as despesas empenhadas.

O Plano Plurianual, a Lei de Diretrizes Orçamentárias e a Lei Orçamentária Anual estão indicados no **Quadro 4**:

Quadro 4 - Instrumentos de Planejamento Orçamentário

Instrumento	Normativa	Link
Plano Plurianual (PPA)	Lei 2.660/2023	http://equiplano.toledo.pr.gov.br:7474/transparencia /
Lei de Diretrizes Orçamentárias (LDO)	Lei 2.661/2023	http://equiplano.toledo.pr.gov.br:7474/transparencia /
Lei Orçamentária Anual (LOA)	Lei 2.704/2023	http://equiplano.toledo.pr.gov.br:7474/transparencia /

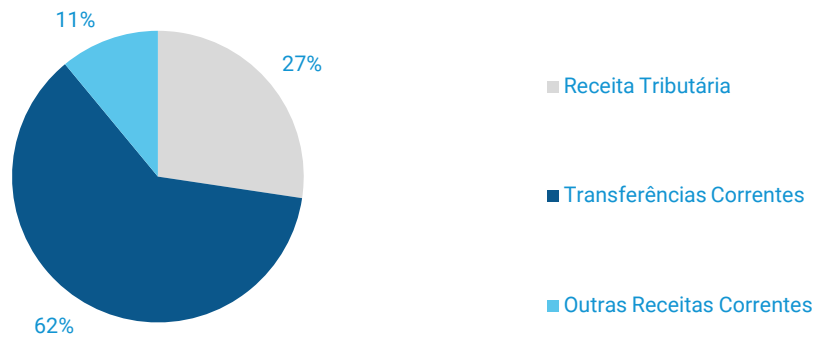
FONTE: TCE-PR

Nota: Os links relativos ao Plano Plurianual, à Lei de Diretrizes Orçamentárias e à Lei Orçamentária Anual foram encaminhados pelo município no âmbito do processo de coleta de informações na forma do artigo 5º, inciso II, da Instrução Normativa n.º 172/2022, de modo que a veracidade e a integridade das informações são de responsabilidade exclusiva do ente municipal.

No ano de 2023, o Município de TOLEDO arrecadou uma receita orçamentária corrente de **R\$ 780.577.880,48**, sendo **R\$ 481.222.288,66 (61,65%)** provenientes de fontes externas.

O **Gráfico 7** ilustra a proporção da **receita tributária municipal** e das **transferências correntes recebidas** frente ao total de receitas correntes do Município no ano de 2023:

Gráfico 7 - Proporção da receita tributária municipal e das transferências correntes recebidas frente ao total de receitas correntes do Município – 2023



Fonte: TCE-PR

As **Tabelas 21 e 22** permitem observar, respectivamente, as principais receitas que compuseram a receita de impostos e as transferências correntes municipais no ano de 2023:

Tabela 21 - Composição das principais Receitas de Impostos - 2023

Descrição	Valor (R\$)	%
Imposto de Renda Retido na Fonte (IRRF)	40.729.291,08	20,87
Imposto sobre a Propriedade Predial e Territorial Urbana (IPTU)	64.824.194,90	33,22
Imposto sobre Transmissão de Bens Imóveis (ITBI)	22.515.174,72	11,54
Imposto sobre Serviços de Qualquer Natureza (ISS)	67.074.427,48	34,37
Total	195.143.088,18	100,00

FORNTE: TCE-PR

Tabela 22 - Composição da Receita de Transferências Correntes Líquida - 2023

Descrição	Valor (R\$)	%
Cota-Parte FPM	135.240.082,13	24,27
Transferências SUS	27.128.056,22	4,87
Transferências FNDE	10.826.439,99	1,94
Cota-parte do ICMS	196.171.097,46	35,20
Cota-parte do IPVA	51.647.230,42	9,27
Transferências Estaduais para Saúde	6.467.879,52	1,16
Transferências do Fundeb	95.293.562,15	17,10
Outras Transferências	34.511.350,86	6,19
Total de Transferências Correntes	557.285.698,75	100,00
Dedução de Receita para Formação do FUNDEB	(-) 76.084.915,47	-
Total Apurado	481.200.783,28	-

FORNTE: TCE-PR

Clicando nos botões ou escaneando os QR Codes abaixo disponibilizados, é possível ter acesso aos relatórios exigidos pela LRF e às demonstrações contábeis do município (Balanços Financeiro, Orçamentário e Patrimonial e Demonstração das Variações Patrimoniais):



Relatórios da LRF



Demonstrações Contábeis



2.5.2. Avaliação da Atuação Governamental na Área da Administração Financeira

Este item se propõe a aferir as ações e iniciativas do governo municipal que contribuíram para uma **condição financeira sustentável** a fim de garantir a continuidade da prestação adequada de serviços públicos.

A atuação do governo municipal de TOLEDO na área da Administração Financeira alcançou a pontuação de **6,13** em 2023, o que representou uma **variação positiva de 1,75 pontos com relação ao ano de 2022**.

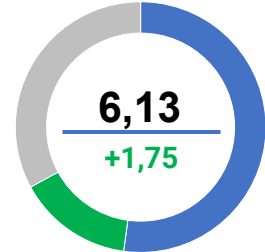


Tabela 23 - Resultado obtido pelo Governo Municipal na Área da Administração Financeira detalhado por questão

Questão	Aspectos abordados	2022	2023	Varição
 Elaboração do planejamento orçamentário	Questões relacionadas com o processo de elaboração e de divulgação dos instrumentos de planejamento orçamentário.	5,6	9,4	+3,8
 Revisão do planejamento orçamentário	Questões relacionadas com o processo de revisão e monitoramento dos instrumentos de planejamento orçamentário.	2,8	0,8	-2,0
 Execução da despesa orçamentária	Questões relacionadas com o empenho, a liquidação e o pagamento de despesas orçamentárias.	1,4	8,9	+7,5
 Obrigações financeiras	Questões relacionadas com o reconhecimento e a transparência dos passivos patrimoniais.	2,5	5,2	+2,7
 Arrecadação tributária	Questões relacionadas com a gestão de tributos municipais, com ênfase em aspectos gerais e de arrecadação de impostos.	8,2	8,8	+0,6
 Dívida ativa	Questões relacionadas com o reconhecimento e a transparência da dívida ativa.	6,3	5,2	-1,1
 Sistemas de informação	Questões que avaliam o atendimento a requisitos gerais, contábeis e de segurança pelo sistema de administração financeira e orçamentária.	5,9	10,0	+4,1
 Gestão de pessoas	Questões relacionadas com a gestão de pessoas nos órgãos de administração tributária, controle interno e contabilidade.	2,3	0,7	-1,6

FONTE: TCE-PR



Para consultar os resultados na íntegra, escaneie o código ao lado ou acesse:
<https://app.powerbi.com/view?r=eyJrJoiYzViMTVjZDctNzFhNS00M2NhLTg1ZDQtMWRiMmRkYWZhNjBkIiwidCI6ImY3MGEwYWY2LWRhMGYtNDVzS1IN2VkLTlM0GMxYjI0YmZkZiIsImMiOiR9>

O resultado da Atuação Governamental na área da Administração Financeira no ano de 2023 foi obtido com base nas informações fornecidas pelos **interlocutores** municipais listados na **Tabela 24**:

Tabela 24 - Interlocutores municipais da área da Administração Financeira

Interlocutor	Cadastros	Respostas
Secretário Municipal ou equivalente	1	1
Servidor Responsável pelo setor tributário do município	1	1
Servidor Responsável pelo setor da dívida ativa municipal	1	1

FONTE: TCE-PR

Os interlocutores se manifestaram sobre os diversos pontos da gestão municipal na área da Administração Financeira por meio de resposta a formulários durante o período de 16/10/2023 a 30/11/2023.

O conteúdo dos formulários encaminhados aos interlocutores da área da Administração Financeira consta do [Anexo I](#) da Nota Técnica n.º 23/2023, emitida pela Coordenadoria-Geral de Fiscalização.

2.6. Previdência Social







2.6.1. Resultados da Avaliação da Atuação Governamental na Área da Previdência Social

Este item se propõe a aferir as ações e iniciativas do governo municipal que contribuíram para a **solvência financeira e atuarial do Regime Próprio de Previdência Social**.

A atuação do governo municipal de TOLEDO na área da Previdência Social no ano de 2023 alcançou a pontuação de **8,02**, o que representou uma **variação positiva de 0,49 pontos com relação ao ano de 2022**.



Tabela 25 – Resultado obtido pelo Governo Municipal na Área da Previdência Social detalhado por questão

Questão	Aspectos abordados	2022	2023	Varição
 Regime de Previdência Complementar	Questões relacionadas com a eficiência, impessoalidade e transparência na instituição e na gestão do Regime de Previdência Complementar.	7,5	6,7	-0,8
 Legislação previdenciária	Questões que avaliam a atualização da legislação previdenciária local que contribua para a solvência atuarial do regime.	2,9	2,9	0,0
 Órgãos de governança	Questões relacionadas com as atividades desempenhadas pelos Conselhos Deliberativo e Fiscal e pelo Comitê de Investimentos.	8,4	10,0	+1,6
 Transparência e processos de trabalho	Questões relacionadas com a disponibilização de informações e com o mapeamento de processos de trabalho na entidade gestora do regime próprio.	7,1	9,0	+1,9
 Investimentos	Questões relacionadas com a transparência de resultados e a viabilidade dos investimentos em imóveis.	10,0	10,0	0,0
 Gestão atuarial e arrecadação	Questões relacionadas com o plano de amortização do déficit atuarial, plano de custeio e repasses feitos ao regime próprio.	9,3	9,5	+0,2

FONTE: TCE-PR



Para consultar os resultados na íntegra, escaneie o código ao lado ou acesse:
<https://app.powerbi.com/view?r=eyJrIjoieYzViMTVjZDctNzFhNS00M2NhLTg1ZDQtMWRiMmRkYWZhNjBkliwidCI6ImY3MGExYmZkZiIsImMiOiR9>

O resultado da Atuação Governamental na área da Previdência Social no ano de 2023 foi obtido com base nas informações fornecidas pelos **interlocutores** municipais listados na **Tabela 26**:

PCA 2023 | Município de TOLEDO | Seção 3: Opinativo sobre a Execução Orçamentária e Financeira

Tabela 26 - Interlocutores municipais da área da Previdência Social

Interlocutor	Cadastros	Respostas
Secretário Municipal ou equivalente	1	1
Gestor do RPPS	1	1

FONTE: TCE-PR

Os interlocutores se manifestaram sobre os diversos aspectos da gestão municipal na área da Previdência Social por meio de resposta a formulários durante o período de 16/10/2023 a 30/11/2023.

O conteúdo dos formulários encaminhados aos interlocutores da área da Previdência Social consta do [Anexo IV](#) da Nota Técnica n.º 23/2023, emitida pela Coordenadoria-Geral de Fiscalização.

3. OPINATIVO SOBRE A EXECUÇÃO ORÇAMENTÁRIA E FINANCEIRA

Neste tópico serão apresentados os itens de análise que fundamentam o **Opinativo sobre a Execução Orçamentária e Financeira** dos recursos públicos municipais, que comporta aspectos orçamentários e financeiros do município, conforme escopo de análise contido no Anexo I da Instrução Normativa n.º 172/2022, resumido no **Quadro 5**:

Quadro 5 - Escopo de Análise que fundamenta o Opinativo sobre a Execução Orçamentária e Financeira

Grupo de Análise	Itens de Análise	Fundamento legal
1. Controle Interno	1.1. Encaminhamento da declaração de ciência do relatório anual de Controle Interno.	Lei Complementar Estadual n.º 113, de 2005, art. 7º.
2. Aplicação no ensino básico	2.1. Aplicação do índice mínimo de 25% em manutenção e desenvolvimento da educação básica municipal.	Constituição Federal, art. 212.
	2.2. Aplicação de no mínimo 70% dos recursos do FUNDEB na remuneração dos profissionais da educação básica.	Lei Federal n.º 14.113, de 2020, art. 26.
	2.3. Aplicação de no mínimo 90% dos recursos do FUNDEB no exercício da arrecadação.	Lei Federal n.º 14.113, de 2020, art. 25, <i>caput</i> , e § 3º.
	2.4. Aplicação de no mínimo 15% do valor da complementação do Valor Anual Total por Aluno (VAAT) em despesas de capital.	Lei Federal n.º 14.113, de 2020, art. 27.
	2.5. Aplicação de no mínimo 50% da complementação do Valor Anual Total por Aluno (VAAT) na educação infantil.	Lei Federal n.º 14.113, de 2020, art. 28.
	2.6. Complementação na aplicação da manutenção e desenvolvimento do ensino da diferença a menor entre o valor aplicado e o valor mínimo exigível constitucionalmente para os exercícios de 2020 e 2021 (item aplicado exclusivamente para o exercício financeiro de 2023).	Ato das Disposições Constitucionais Transitórias, art. 119, parágrafo único.
3. Aplicação em ações de saúde	3.1. Aplicação do índice mínimo de 15% em serviços e ações de saúde pública.	Constituição Federal, art. 198. Lei Complementar Federal n.º 141, de 2012, art. 7º.
4. Gestão Fiscal	4.1. Limite de despesas com pessoal – retorno ao limite e/ou redução de 1/3 nos prazos legais.	Lei Complementar Federal n.º 101, de 2000, art. 23.
	4.2. Limite para a Dívida Consolidada – retorno ao limite e/ou redução de 25% nos prazos legais.	Resolução Senado Federal n.º 40, de 2001, art. 3º, II. Lei Complementar Federal n.º 101, de 2000, arts. 30, I, e 31. Constituição Federal, art. 52, VI.
	4.3. Resultado orçamentário/financeiro de fontes não vinculadas a programas, convênios, operações de créditos e RPPS.	Lei Complementar Federal n.º 101, de 2000, arts. 1º, § 1º, e 13.
5. Gestão do Regime Próprio de Previdência Social	5.1. Encaminhamento da Lei Municipal que institui o Plano de Equacionamento do Déficit Atuarial.	Lei Federal n.º 9.717, de 1998, art. 9º. Portaria MF n.º 464, de 2018, art. 53, § 6º.
	5.2. Pagamento de aportes para cobertura do déficit atuarial na forma apurada no laudo atuarial.	Lei Federal n.º 9.717, de 1998, art. 9º. Portaria MPS n.º 464, de 2018, arts. 53, § 1º, e 55.

FONTE: TCE-PR

3.1. Encaminhamento da declaração de ciência do relatório anual de Controle Interno

A fiscalização do Município é exercida pelo Poder Legislativo Municipal, mediante controle externo, e pelos sistemas de controle interno do Poder Executivo Municipal, na forma da lei, nos termos do *caput* do artigo 18 da Constituição do Estado do Paraná.

O Sistema de Controle Interno do Município de TOLEDO contou com o(s) seguinte(s) responsável(is) durante o ano de 2023:

Quadro 6 - Responsável(is) pelo Sistema de Controle Interno em 2023

Nome	Início	Final
CLEUSA ELAINE SCHNEE ULLMANN	01/01/21	31/12/24

FONTE: TCE-PR

Por meio do documento acostado à peça 4 deste processo, é possível observar que o prefeito municipal atestou expressamente ter conhecimento sobre as conclusões trazidas no **Relatório Anual de Controle Interno** elaborado pelo Controlador Geral do Município (ou cargo equivalente).

Verifica-se que **houve** o encaminhamento da declaração em questão, motivo pelo qual conclui-se que o **governo municipal cumpriu o disposto no artigo 7º da Lei Complementar Estadual n.º 113, de 2005.**¹⁰.

¹⁰ "Art. 7º Os gestores emitirão sobre as contas e o parecer do controle interno, pronunciamento exposto e indelegável, nos quais atestarão haver tomado conhecimento das conclusões neles contidas."

3.2. Aplicação no Ensino Básico

3.2.1. Aplicação do índice mínimo de 25% em manutenção e desenvolvimento da educação básica municipal

O Município aplicou o montante de **R\$ 153.966.456,80** em **Manutenção e Desenvolvimento do Ensino (MDE)**¹¹, o que representou **26,20%** da receita proveniente de impostos e transferências, conforme demonstrado na **Tabela 27**:

Tabela 27 - Cálculo da aplicação da receita de impostos em Manutenção e Desenvolvimento do Ensino – 2023

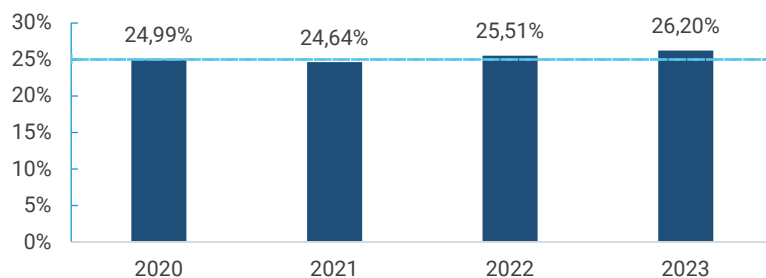
Especificação	Valor (R\$)
1. Receita de impostos líquida e transferências constitucionais e legais	587.653.256,01
2. Despesas com MDE para fins de apuração do limite mínimo (2.1 + 2.2)	155.005.940,45
2.1. Custeadas com FUNDEB - impostos e transferências de impostos	76.084.916,14
2.2. Custeadas com receita de impostos (exceto FUNDEB)	78.921.024,31
3. Total das deduções consideradas para fins de limite constitucional	1.039.483,65
4. Total das despesas para fins de limite (2 - 3)	153.966.456,80
Percentual de aplicação em MDE sobre a receita de impostos líquida e transferências constitucionais e legais (4 ÷ 1)	26,20%

FONTE: TCE-PR

Considerando que o artigo 212 da Constituição Federal determina que os Municípios apliquem anualmente, no mínimo, 25% da receita de impostos, inclusive transferências, na Manutenção e no Desenvolvimento do Ensino, conclui-se que **o Município de TOLEDO cumpriu o percentual previsto na norma constitucional.**

O Gráfico 8 demonstra a evolução do percentual de aplicação da receita de impostos em MDE nos últimos anos:

Gráfico 8 - Evolução do percentual de aplicação da receita de impostos em Manutenção e Desenvolvimento do Ensino – 2020 a 2023



FONTE: TCE-PR

¹¹ De acordo com o artigo 70 da Lei 9.394, de 20 de dezembro de 1996, são consideradas como de manutenção e desenvolvimento do ensino as despesas realizadas com vistas à consecução dos objetivos básicos das instituições educacionais de todos os níveis.

3.2.2. Aplicação dos percentuais mínimos dos recursos do FUNDEB

No ano de 2023, o Município de TOLEDO obteve o total de **R\$ 95.745.405,94** em receitas transferidas por meio do **Fundo de Manutenção e Desenvolvimento da Educação Básica e de Valorização dos Profissionais da Educação (Fundeb)**.

As regras estabelecidas no artigo 212-A, inciso XI e § 3º, da Constituição Federal e no artigo 25, § 3º, da Lei Federal n.º 14.113, de 25 de dezembro de 2020, determinam que os municípios devem aplicar os seguintes percentuais mínimos dos recursos do Fundeb: 70% na remuneração dos profissionais da educação básica em efetivo exercício; 90% no exercício financeiro em que foram transferidos; 15% da complementação Valor Anual Total por Aluno - VAAT em despesas de capital e 50% da complementação VAAT na educação infantil¹².

A **Tabela 28** demonstra a situação do Município frente às regras de aplicação dos recursos do Fundeb em 2023:

Tabela 28 - Cálculo da aplicação mínima de recursos do Fundeb – 2023

Especificação	Valor aplicado (R\$)	Percentual mínimo	Situação
1. Receitas totais transferidas pelo Fundeb (1.1 + 1.2 + 1.3)	95.745.405,94	-	-
1.1. Receitas de transferências do Fundeb - Impostos e Transferências de Impostos	94.057.685,62	-	-
1.2. Receitas de transferências do Fundeb - Complementação da União – VAAT (1)	0,00	-	-
1.3. Receitas de transferências do Fundeb - Complementação da União – VAAF (2)	0,00	-	-
2. Valor transferido que foi aplicado na Remuneração dos Profissionais da Educação Básica	83.823.898,54	-	-
2.1. Percentual de recursos transferidos pelo Fundeb que foram aplicados na Remuneração dos Profissionais da Educação Básica (2 ÷ 1)	89,12%	70,0%	Cumpriu
3. Valor transferido que não foi utilizado no exercício	2.161.984,12	-	-
3.1. Percentual de recursos transferidos pelo Fundeb que foram utilizados no exercício 100 - (3 ÷ 1)	97,74%	90,0%	Cumpriu
4. Valor relativo à complementação VAAT que foi aplicado em despesas de capital	0,00	-	-
4.1. Percentual de recursos relativo à complementação VAAT que foi aplicado em despesas de capital (4 ÷ 1.2)	0,00%	0,00%	Não aplicável
5. Valor relativo à complementação VAAT que foi aplicado na educação infantil	0,00	-	-
5.1. Percentual de recursos relativo à complementação VAAT que foi aplicado na educação infantil (5 ÷ 1.2)	0,00%	0,00%	Não aplicável

FONTE: TCE-PR

(1) Valor Anual Total por Aluno

(2) Valor Anual por Aluno

Considerando os cálculos apresentados por meio da tabela acima, conclui-se que **o Município de TOLEDO cumpriu as regras de aplicação dos recursos do Fundeb no ano de 2023.**

¹² No caso dos percentuais sobre os recursos transferidos a título de VAAT, a regra se aplica somente aos municípios que receberam essa complementação em 2023.

3.2.3. Complementação na aplicação em MDE da diferença a menor entre o valor aplicado e o valor mínimo exigível constitucionalmente para os exercícios de 2020 e 2021

Em razão do artigo 119, *caput*, do Ato das Disposições Constitucionais Transitórias, a possibilidade de responsabilização pela não aplicação do percentual mínimo da receita de impostos em Manutenção e Desenvolvimento do Ensino (MDE) previsto no artigo 212 da Constituição Federal, foi afastada para os anos de 2020 e 2021, considerando o estado de calamidade pública provocado pela pandemia da Covid-19.

O parágrafo único daquele artigo estabeleceu a necessidade de complementação, até o ano de 2023, da diferença a menor entre o valor aplicado e o valor mínimo exigível constitucionalmente para os anos de 2020 e 2021.

Os valores exigíveis e aplicados pelo **Município de TOLEDO** em MDE durante os anos de 2020 a 2023 podem ser observados na **Tabela 29**.

Tabela 29 – Valores em MDE Exigíveis e Aplicados nos anos de 2020 a 2023

Ano	Valor exigível	Valor aplicado	Diferença
2020	R\$ 86.942.195,43	R\$ 86.893.296,48	-R\$ 48.898,95
2021	R\$ 111.809.139,96	R\$ 110.207.363,61	-R\$ 1.601.776,35
2022	R\$ 131.860.172,57	R\$ 134.560.154,17	R\$ 2.699.981,60
2023	R\$ 146.913.314,00	R\$ 153.966.456,80	R\$ 7.053.142,80
Total	R\$ 477.524.821,96	R\$ 485.627.271,06	R\$ 8.102.449,10

FONTE: TCE-PR

Considerando que durante o período de 2020 a 2023 **houve** a aplicação de valores totais superiores ao mínimo exigível constitucionalmente, conclui-se que **o governo municipal de TOLEDO cumpriu o artigo 119, parágrafo único, do Ato das Disposições Constitucionais Transitórias**.

3.3. Aplicação em Ações de Saúde

3.3.1. Aplicação do índice mínimo de 15% em serviços e ações de saúde pública

O Município aplicou o montante de **R\$ 178.526.907,82** em **Ações e Serviços Públicos de Saúde (ASPS)**, o que representou **31,02%** da receita proveniente de impostos e transferências, conforme demonstrado na **Tabela 30**:

Tabela 30 - Cálculo de aplicação da receita de impostos em Ações e Serviços Públicos de Saúde – TOLEDO

Especificação	Valor
1. Total das receitas resultantes de impostos (1) e transferências constitucionais e legais (2)	575.567.668,90
2. Despesas com ASPS	178.526.907,82
3. Total das deduções consideradas para fins de limite constitucional (3.1 + 3.2 + 3.3)	0,00
3.1. Restos a Pagar Não Processados Inscritos Indevidamente no Exercício sem Disponibilidade Financeira	0,00
3.2. Despesas Custeadas com Recursos Vinculados à Parcela do Percentual Mínimo que não foi Aplicada em ASPS em Exercícios Anteriores	0,00
3.3. Despesas Custeadas com Disponibilidade de Caixa Vinculada aos Restos a Pagar Cancelados	0,00
4. Total das despesas com ASPS para fins de apuração do limite mínimo (2 - 3)	178.526.907,82
5. Percentual de aplicação em ASPS sobre a receita de impostos líquida e transferências constitucionais e legais (4 ÷ 1)	31,02%

FONTE: TCE-PR

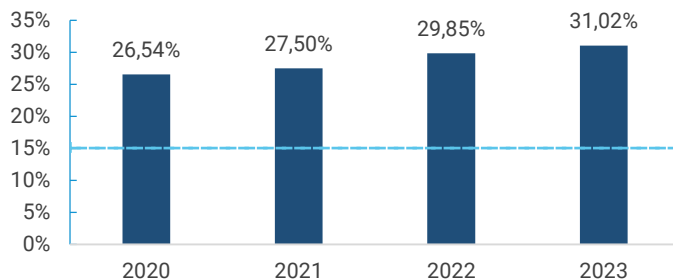
(1) IPTU, ITBI, ISS, IRPF retido na fonte, com seus respectivos juros, multas, dívida ativa e outros encargos.

(2) Cota-Parte: FPM, ITR, IPVA, ICMS, IPI-Exportação, e Compensações financeiras provenientes dos impostos e transferências constitucionais.

Considerando que o artigo 198, § 2º, inciso III, da Constituição Federal c/c o artigo 7º, *caput*, da Lei Complementar Federal n.º 141, de 13 de janeiro de 2012, determinam que os Municípios apliquem anualmente, no mínimo, 15% da receita de impostos, inclusive transferências, em Ações e Serviços Públicos de Saúde (ASPS), conclui-se que **o Município de TOLEDO cumpriu o percentual previsto na norma constitucional.**

O **Gráfico 9** demonstra a evolução do percentual de aplicação da receita de impostos em ASPS nos últimos anos:

Gráfico 9 - Evolução do percentual de aplicação da receita de impostos em Ações e Serviços Públicos de Saúde – 2020 a 2023



FONTE: TCE-PR

3.4. Gestão Fiscal

3.4.1. Resultado Orçamentário e Financeiro de fontes não vinculadas a programas, convênios, operações de crédito e ao Regime Próprio de Previdência Social (RPPS)

Em atenção ao artigo 1º, § 1º, da Lei Complementar Federal n.º 101, de 4 de maio de 2000 (Lei de Responsabilidade Fiscal - LRF), e no artigo 48, alínea "b", da Lei Federal n.º 4.320, de 17 de março de 1964, e com o objetivo de avaliar o equilíbrio fiscal do Município, a **Tabela 31** demonstra o cálculo dos **resultados orçamentário e financeiro de fontes não vinculadas** a programas, convênios, operações de crédito e ao Regime Próprio de Previdência Social (RPPS):

Tabela 31 - Resultado orçamentário/financeiro de fontes não vinculadas a programas, convênios, operações de crédito e ao RPPS – 2020 a 2023

Especificação	Exercício 2020	%	Exercício 2021	%	Exercício 2022	%	Exercício 2023	%
1 – Receitas Orçamentárias	437.522.773,19	100,00	527.594.663,09	100,00	633.075.036,29	100,00	725.937.454,86	100,00
2 – Despesas Orçamentárias	410.219.804,85	93,76	469.737.768,31	89,03	648.217.780,02	102,39	680.300.640,63	93,71
3 – Resultado Orçamentário do Exercício (1-2)	27.302.968,34	6,24	57.856.894,78	10,97	-15.142.743,73	-2,39	45.636.814,23	6,29
4 – Interferências Financeiras	-9.380.528,07	-2,14	-10.512.459,23	-1,99	-11.238.442,57	-1,78	-15.675.731,03	-2,16
5 – Resultado da Execução Orçamentária do Exercício (3+4)	17.922.440,27	4,10	47.344.435,55	8,97	-26.381.186,30	-4,17	29.961.083,20	4,13
6 – Cancelamento de Restos a Pagar	4.662.085,08	1,07	11.446.314,60	2,17	3.565.719,06	0,56	10.113.085,20	1,39
7 – Inscrição/Baixa de Realizável por Cisão, Fusão ou Extinção	0,00	0,00	0,00	0,00	0,00	0,00	0,00	0,00
8 – Despesas Não Empenhadas	0,00	0,00	0,00	0,00	0,00	0,00	0,00	0,00
9 – Resultado Ajustado do Exercício (5+6+7+8)	22.584.525,35	5,16	58.790.750,15	11,14	-22.815.467,24	-3,60	40.074.168,40	5,52
10 – Superávit/Déficit do Exercício Anterior	66.176.195,69	15,13	88.760.721,04	16,82	147.551.471,19	23,31	124.736.003,95	17,18
11 – Total do Ativo Realizável	0,00	0,00	0,00	0,00	2.696,50	0,00	8.132,34	0,00
12 – Resultado Financeiro Acumulado do Exercício (9+10-11)	88.760.721,04	20,29	147.551.471,19	27,97	124.733.307,45	19,70	164.802.040,01	22,70

FONTE: TCE-PR

No exercício em análise, apurou-se que o **MUNICÍPIO DE TOLEDO** obteve **resultados orçamentário e financeiro positivos (Tabela 31, linhas 9 e 12)**. Dessa forma, conclui-se que **o governo municipal cumpriu os artigos 1º, § 1º, da LRF e 48, alínea b, da Lei Federal n.º 4.320/64**.

3.4.2. Limite de despesas com pessoal – retorno ao limite e/ou redução de 1/3 nos prazos legais

De acordo com o artigo 23 da LRF, caso a **despesa com pessoal** do poder executivo municipal ultrapasse o limite de **54% da Receita Corrente Líquida (RCL)**, o percentual excedente deve ser eliminado nos dois quadrimestres seguintes, sendo pelo menos um terço no primeiro¹³.

Por meio da **Tabela 32**, é possível observar que não havia necessidade de redução ou retorno ao limite das despesas com pessoal em 2023. Dessa forma, conclui-se que **este item de análise não é aplicável ao MUNICÍPIO DE TOLEDO para o exercício financeiro de 2023**.

Tabela 32 - Cálculo da despesa com pessoal – 2022 e 2023

Data-base	Receita Corrente Líquida Ajustada (R\$)	Despesa total com Pessoal (R\$)	% Despendido	Situação de alerta
30/04/2022	624.624.394,55	270.836.801,34	43,36	Normal
31/08/2022	675.204.506,69	291.467.809,54	43,17	Normal
31/12/2022	696.425.289,41	313.167.381,67	44,97	Normal
30/04/2023	709.828.177,92	326.308.849,43	45,97	Normal
31/08/2023	732.729.641,62	356.480.402,59	48,65	Alerta 90%
31/12/2023	804.758.849,48	371.920.484,74	46,22	Normal

FONTE: TCE-PR

3.4.3. Limite para a Dívida Consolidada – retorno ao limite e/ou redução de 25% nos prazos legais

De acordo com o artigo 31 da LRF, caso a **dívida consolidada** municipal ultrapasse o limite de **120% da Receita Corrente Líquida (RCL)**, o percentual excedente deve ser eliminado até o término dos três quadrimestres subsequentes, sendo pelo menos 25% no primeiro.

A **Tabela 33** demonstra que não havia necessidade de redução ou retorno ao limite da dívida consolidada líquida em 2023. Dessa forma, conclui-se que **este item de análise não é aplicável ao MUNICÍPIO DE TOLEDO para o exercício financeiro de 2023**.

Tabela 33 - Dívida consolidada – 2022 e 2023

Data-Base	Receita Corrente Líquida	Dívida consolidada Líquida	% da DCL	Situação
31/12/2021	576.449.864,56	-133.066.023,04	-23,08	Normal
30/04/2022	624.824.394,55	-183.686.416,15	-29,40	Normal
31/08/2022	675.804.506,69	-185.002.964,16	-27,38	Normal
31/12/2022	696.825.289,41	-153.165.816,42	-21,98	Normal
30/04/2023	711.907.657,83	-171.687.039,08	-24,12	Normal
31/08/2023	736.284.735,87	-151.153.219,66	-20,53	Normal
31/12/2023	810.784.027,02	-186.248.045,35	-22,97	Normal

FONTE: TCE-PR

Nota: caso a Dívida Consolidada Líquida apresente valor negativo, é devido ao fato de as disponibilidades líquidas serem superiores e suficientes para o pagamento da dívida consolidada do Município.

¹³ Conforme os artigos 65 e 66 da LRF, em caso de período de baixo crescimento do PIB, os prazos para o retorno das despesas com pessoal são duplicados e, em caso de ocorrência de calamidade pública reconhecida pela Assembleia Legislativa, os prazos ficam suspensos enquanto perdurar a situação.

3.5. Gestão do Regime Próprio de Previdência Social

3.5.1. Encaminhamento da Lei Municipal que institui o Plano de Equacionamento do Déficit Atuarial

De acordo com o artigo 53 da Portaria do Ministério da Fazenda (MF) n.º 464, de 19 de novembro de 2018, compete aos regimes próprios de previdência a realização anual de **avaliação atuarial** que, caso apure **déficit atuarial**, deve propor medidas para o seu equacionamento. A implementação do plano de equacionamento, inclusive sua revisão, somente é considerada efetuada quando **aprovada por lei municipal**, nos termos do § 6º do dispositivo mencionado.

O Município apresentou junto a este processo de prestação de contas, na peça 6, o **plano de equacionamento do déficit atuarial**, aprovado pela lei 2621/2023. Dessa forma, conclui-se que **o governo municipal cumpriu o disposto no artigo 53 da Portaria MF n.º 464/2018**.

3.5.2. Pagamento de Aportes para Cobertura do Déficit Atuarial na forma apurada no Laudo Atuarial

Conforme informado nos autos, o valor previsto para **equacionamento do déficit atuarial por meio de aportes em 2023**, nos termos do **artigo 53, § 2º, I, da Portaria MF n.º 464/2018**, era de **R\$ 43.790.464,44**.

Segundo dados do SIM-AM, o total de aportes efetivados pelo Município de TOLEDO visando ao equacionamento do déficit atuarial de seu RPPS foi de **R\$ 43.790.464,44**.

Tabela 34 - Aportes para Amortização do Déficit Atuarial - 2023

Especificação	Valor (R\$)
1. Valor previsto para aporte no resultado de avaliação atuarial	43.790.464,44
2. Valor pago (conforme empenhos emitidos nas classificações 3.1.91.13.30 e 3.3.91.97)	43.790.464,44
3. Diferença a menor ou a maior (2 - 1)	0,00

FONTE: TCE-PR

Considerando que **houve** o aporte de valores para fins de amortização do déficit atuarial em montante correspondente ou superior ao previsto no resultado de avaliação atuarial, **conclui-se que o governo municipal cumpriu o disposto no artigo 9º da Lei Federal n.º 9.717/1998 e nos artigos 53, § 1º, e 55, da Portaria MF n.º 464/2018**.

4. CONCLUSÃO

Com fundamento no artigo 75, Inciso I, da Constituição do Estado do Paraná e de acordo com a regulamentação estabelecida pela Instrução Normativa n.º 172/2022, esta unidade técnica realizou o exame das contas do **senhor LUIS ADALBERTO BETO LUNITTI PAGNUSSATT** na qualidade de prefeito municipal de TOLEDO no ano de 2023.

Os resultados deste trabalho foram reproduzidos nos itens 2 e 3 desta Instrução.

No item 4.1, a seguir, estão resumidas as conclusões obtidas no item 3 – **Opinativo sobre a Execução Orçamentária e Financeira**, concebido de acordo com os artigos 22 a 25 da IN n.º 172/2022.

No que tange à **Avaliação da Atuação Governamental**, realizada com base nos artigos 20 e 21 da IN n.º 172/2022, o item 4.2 sintetiza os resultados coletados, evidenciando os casos em que houve decréscimo nas notas em relação ao ano anterior, bem como indica as medidas previstas em conformidade com os critérios sugeridos na normativa mencionada.

4.1. Opinativo sobre a Execução Orçamentária e Financeira

O conteúdo que deu base ao **Opinativo sobre a Execução Orçamentária e Financeira** comportou a **verificação dos aspectos orçamentários e financeiros do Município**, além da análise do cumprimento do artigo 7º da Lei Complementar 113/2005¹⁴, nos termos do artigo 217-A do Regimento Interno e em conformidade com o escopo de análise estabelecido no Anexo I da Instrução Normativa n.º 172/2022.

As conclusões obtidas a partir da análise estão materializadas no item 3 deste documento e estão resumidas no **Quadro 7**:

Quadro 7 – Síntese do resultado dos itens de análise que deram base ao Opinativo sobre a Execução Orçamentária e Financeira

Grupo de Análise	Itens de Análise	Resultado
Controle Interno	Encaminhamento da declaração de ciência do relatório anual do Controle Interno	Regular
Aplicação no ensino básico	Aplicação do índice mínimo de 25% em manutenção e desenvolvimento da educação básica	Regular
	Aplicação de no mínimo 70% dos recursos do FUNDEB na remuneração dos profissionais da educação básica	Regular
	Aplicação de no mínimo 90% dos recursos do FUNDEB no exercício da arrecadação	Regular
	Aplicação de no mínimo 15% do valor da complementação do Valor Anual Total por Aluno (VAAT) em despesas de capital	Regular
	Aplicação de no mínimo 50% da complementação do Valor Anual Total por Aluno (VAAT) na educação infantil	Regular
Aplicações em ações de saúde	Complementação na aplicação em MDE da diferença a menor entre o valor aplicado e o valor mínimo exigível constitucionalmente para os exercícios de 2020 e 2021.	Regular
	Aplicação do índice mínimo de 15% em serviços e ações de saúde pública	Regular
Gestão Fiscal	Resultado Orçamentário e Financeiro de fontes não vinculadas a programas, convênios, operações de crédito e ao Regime Próprio de Previdência Social (RPPS)	Regular
	Limite de despesas com pessoal – retorno ao limite e/ou redução de 1/3 nos prazos legais	Regular
	Limite para a Dívida Consolidada – retorno ao limite e/ou redução de 25% nos prazos legais	Regular

¹⁴ Item de análise estabelecido no escopo definido no Anexo I da IN 172/2022, que objetiva verificar se houve o encaminhamento da declaração de ciência do relatório anual de Controle Interno.

Grupo de Análise	Itens de Análise	Resultado
Gestão do Regime Próprio de Previdência Social	Encaminhamento da Lei Municipal que institui o Plano de Equacionamento do Déficit Atuarial	Regular
	Pagamento de aportes para cobertura do déficit atuarial na forma apurada no laudo atuarial	Regular

FONTE: TCE-PR

Considerando o resultado da análise, acima resumido, esta unidade técnica opina pela **regularidade da execução orçamentária e financeira dos recursos municipais no ano de 2023**, nos termos do artigo 25, I, da citada normativa.

4.2. Avaliação da Atuação Governamental

A parte destinada à **Avaliação da Atuação Governamental** se pautou na análise de ações e iniciativas de responsabilidade ou influência direta do Chefe do Poder Executivo, notadamente no **estabelecimento de objetivos, na alocação de recursos públicos, na implementação de processos e na disponibilização de produtos e serviços públicos**.

Os resultados da Avaliação da Atuação Governamental foram apresentados por meio da atribuição de um grau de atendimento, em escala de 0 a 10, para cada uma das áreas avaliadas, conforme evidenciado no item 2 deste documento. A síntese dos resultados alcançados pelo município está demonstrada na **Tabela 35**:

Tabela 35 – Resultados da Atuação Governamental em 2023

Área	Pontuação em 2022	Pontuação em 2023	Varição	Vetor ¹⁵
Educação	7,28	8,09	+11,13%	Não aplicável
Saúde	6,60	7,98	+20,91%	Não aplicável
Assistência Social	6,94	6,50	-6,34%	Não aplicável
Transparência e Relacionamento com o Cidadão	8,47	6,22	-26,56%	2
Administração Financeira	4,38	6,13	+39,95%	Não aplicável
Previdência Social	7,53	8,02	+6,51%	Não aplicável

FONTE: TCE-PR

Em sintonia com o artigo 26, §§ 1º e 2º, da IN 172/2022, submete-se à apreciação do Relator a possibilidade de **concessão de contraditório** para oportunizar a manifestação do Município de TOLEDO e do(s) seu(s) gestor(es) quanto à **Avaliação da Atuação Governamental** na(s) área(s) da **Transparência e Relacionamento com o Cidadão**, conforme indicado na **Tabela 35** e de acordo com os parâmetros sugeridos no Anexo II da IN n.º 172/2022.

Nos termos do artigo 217, § 1º, do Regimento Interno, considerando a necessidade de delimitação das questões de fato e de direito a serem elucidadas, sugere-se que a concessão de contraditório

¹⁵ Encaminhamento definido de acordo com o enquadramento nas hipóteses estabelecidas no Anexo II da IN n.º 172/2022.

objetive a manifestação das partes quanto aos resultados alcançados pelo governo nos aspectos (itens de verificação) listados na **Tabela 36**:

Tabela 36 – Sugestão de aspectos para manifestação do Município e gestores

Área	Item de Verificação	Pontuação em 2022	Pontuação em 2023	Varição (%)
Transparência e Relacionamento	IV 01. Regulamentação da Lei de Acesso à Informação (LAI)	10,00	0,00	-100,00%
Transparência e Relacionamento	IV 02. Procedimentos para o SIC e para a divulgação ativa	10,00	0,00	-100,00%
Transparência e Relacionamento	IV 06. Controles de qualidade do SIC	10,00	2,50	-75,00%
Transparência e Relacionamento	IV 16. Consultas públicas para atuação do controle social	8,00	0,00	-100,00%

FONTE: TCE-PR

Encaminhe-se ao Gabinete do Relator, nos termos nos termos do artigo 26 da IN 172/2022.

Curitiba - PR, 20 de agosto de 2024.

Ato emitido por

LUCAS BARSANTI PLACCO
AUDITOR DE CONTROLE
EXTERNO

Matrícula 522309

Ato revisado por

EDUARDO SCHNORR
AUDITOR DE CONTROLE
EXTERNO

Matrícula 517011

Ato encaminhado por

LEVI RODRIGUES VAZ
COORDENADOR

Matrícula 516201