



IDEAS

RELATÓRIO TÉCNICO ASSISTENCIAL

Hospital Regional de Toledo

Contrato de Concessão Administrativa N° 0523/2023

COMPETÊNCIA JANEIRO/2025

Toledo/PR, 06 de fevereiro de 2025.

OFÍCIO 0588/2025

Toledo/PR, 06 de fevereiro de 2025.

Ilmo. Sr.
Nilton Augusto Guimarães Perlin
Secretário Municipal de Saúde
Prefeitura de Toledo – PR

Assunto: Entrega da Prestação de Contas Assistencial de janeiro de 2025, referente ao Contrato de Concessão nº 0523/2023.

O Instituto de Desenvolvimento, Ensino e Assistência à Saúde – IDEAS, Organização Social, devidamente inscrita no CNPJ/MF sob o Nº 24.006.302/0026-93, Gestor do Hospital Regional de Toledo – HRT, por intermédio de seu Diretor Executivo, vem, respeitosamente à presença de Vossa Senhoria, entregar a Prestação de Contas Assistencial relativa à competência supramencionada, vinculada ao Contrato de Concessão nº 0523/2023.

Considerando, portanto, a respectiva entrega, solicitamos a avaliação da Comissão de Avaliação do Contrato de Concessão nº 0523/2023, no período em destaque, assim como o retorno formal desta Secretaria quanto a respectiva aprovação da prestação de contas em apreço.

Sendo o que nos cumpre para o momento, permanecemos à disposição e, na oportunidade, renovamos protestos de estima e consideração.

Cordialmente,

Assinatura Eletrônica
07/02/2025 00:52 UTC

BRy
003.***.***.73
Sandro Natalino Demetrio

Sandro Natalino Demetrio
Diretor Executivo

Instituto de Desenvolvimento, Ensino e Assistência à Saúde – IDEAS

Observação: Para apropriado atendimento de futuras solicitações de informações e eventuais notificações destinadas ao IDEAS solicitamos que estas sejam encaminhadas para o endereço eletrônico (e-mail) protocolo@ideas.med.br que é o serviço de comunicação externa do Instituto.



IDEAS

Processos de Validação IDEAS (Uso Interno)

ID dos Processos	Descrição	Responsável
2025011043	Diretora Geral da Unidade	Sirlene Dias Coelho
2025012424	Gerência Interina de Produção e Qualidade	Cleide Geremias
2025012952	Gerência Interina de Contabilidade e Controladoria	Felipe Ulisses de Brito

[Handwritten signatures and initials in blue ink]



IDEAS

SUMÁRIO

1. INTRODUÇÃO	5
2. INDICADORES DE PRODUÇÃO.....	6
2.1. INDICADORES QUANTITATIVOS.....	6
2.2. INDICADORES QUALITATIVOS.....	12
3. CONSIDERAÇÕES FINAIS	18
4. ATIVIDADES E EVENTOS	19
5. ANEXOS	22
5.1. ANEXO I – Relatório Sistema MV – Total de Internações.....	22
5.2. ANEXO II – Relatório Sistema GSUS – Consultas Ambulatoriais	22
6. ASSINATURAS.....	23

Handwritten signatures and initials in blue ink, including a large signature, 'V. Adh', a circled 'P', and other initials.

1. INTRODUÇÃO

O presente relatório assistencial, tem o propósito de oferecer uma visão clara e concisa, dos resultados alcançados pelo Hospital Regional de Toledo – HRT, sob a administração do IDEAS, em conformidade com a execução do Contrato de Concessão nº 052/2023.

Desde a sua concessão, em 21 de junho de 2023, o HRT está sob a responsabilidade do IDEAS, que assumiu a administração e operacionalização dos serviços e atividades da Unidade. Localizado em Toledo, Paraná, o Hospital possui capacidade de 84 (oitenta e quatro) leitos distribuídos em diversas áreas, incluindo UTI, pronto atendimento, recuperação pós-anestésica e enfermaria clínica e cirúrgica, com a finalidade de atender a população da 20ª Regional de Saúde.

Após as adequações estruturais e organização da Unidade, a abertura se deu gradualmente, com início das atividades ambulatoriais em novembro de 2023 e atendimento cirúrgico em novembro do mesmo ano, e, desde então, tem se focado na expansão dos serviços, otimização dos recursos e garantia de um atendimento de qualidade.

Este relatório não só busca demonstrar a transparência e o compromisso do IDEAS com a qualidade do serviço prestado, mas, também, se coloca à disposição para ajustes ou adições aos indicadores apresentados, com o objetivo de atender plenamente às expectativas do Município de Toledo e do Estado do Paraná.

Cumprir destacar que, em face da natureza do Contrato celebrado, não foram estipulados indicadores, nem metas quantitativas e qualitativas, tampouco foi delineada a metodologia para aferição do seu cumprimento.

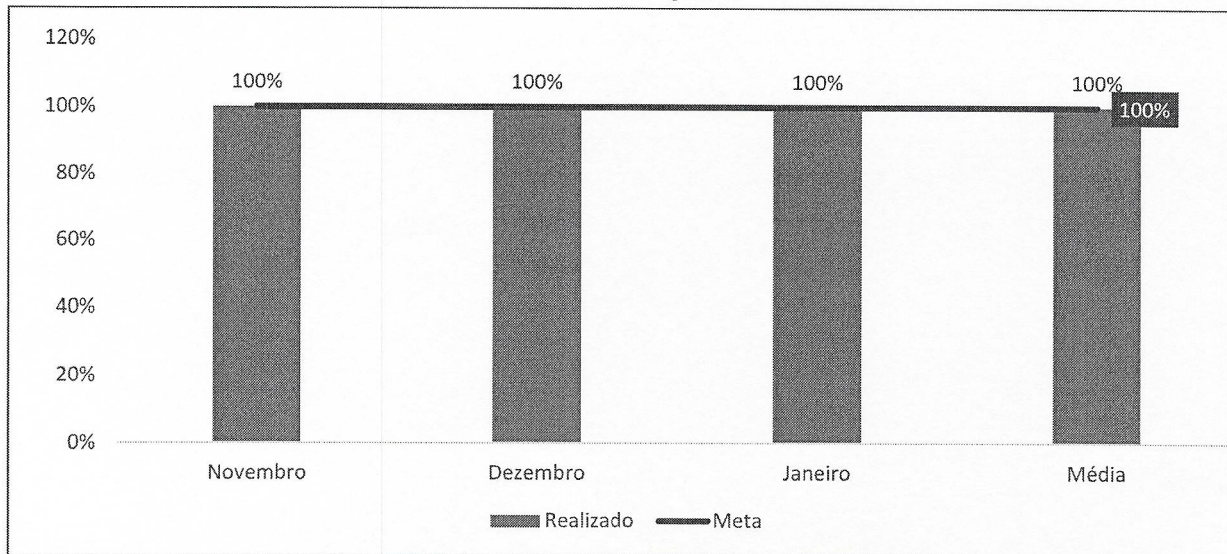
Deste modo, objetivando apresentar transparência na prestação de serviço, bem como o compromisso com o Município de Toledo e o Estado do Paraná, assim, propusemos um modelo de relatório que atenda ao objeto do serviço.

Seguem, abaixo, os resultados da Unidade, os gráficos comparativos, juntamente com nossas considerações.

2. INDICADORES DE PRODUÇÃO

2.1. INDICADORES QUANTITATIVOS

Gráfico 1: Produção SUS

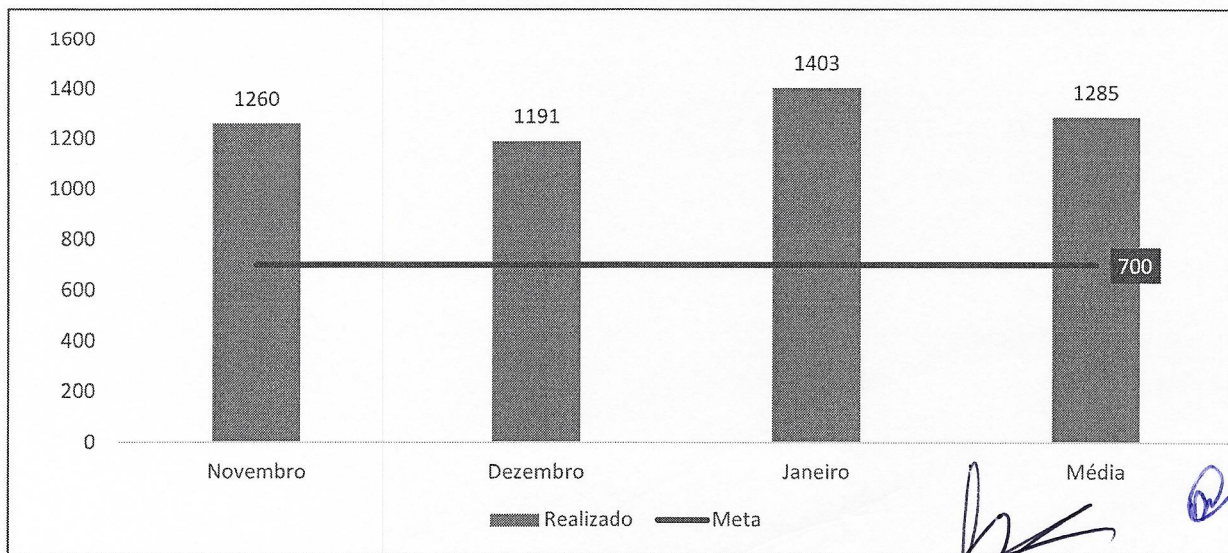


Fonte: Hospital Regional de Toledo (2025).

O Contrato de Concessão nº 0523/2023 estabelece que a entidade, obrigatoriamente, deverá prestar os serviços de assistência à saúde à população usuária do Sistema Único de Saúde – SUS, no percentual mínimo de 85% (oitenta e cinco por cento). Porém, o Termo de Ajustamento de Conduta nº 01/2023, de 10/11/2023, estipulou a obrigação para que 100% (cem por cento) da capacidade do Hospital seja empregada no atendimento a pacientes do SUS.

Na competência em questão, todos os atendimentos foram realizados pelo SUS, cumprindo com o estabelecido.

Gráfico 2: Consultas Ambulatoriais



Fonte: Hospital Regional de Toledo (2025).

Conforme gráfico acima, constata-se que a meta foi atendida e superada. É importante destacar que a abertura das agendas é realizada pelo HRT e, no período em questão, foram disponibilizadas 1.964 (mil, novecentos e sessenta e quatro) vagas. O agendamento dos pacientes, por sua vez, é efetuado pelos Municípios, conforme a distribuição realizada pela 20ª (vigésima) Regional de Saúde.

Observa-se que o índice de aproveitamento das consultas oferecidas foi de 71% (sessenta e um por cento), conforme detalhado na **Tabela 1**.

Tabela 1: Aproveitamento da agenda ambulatorial pelos Municípios;

Item	Especialidade	Agendas Abertas	Pacientes que compareceram	% Aproveitamento da agenda
1	Ortopedia	495	361	73%
2	Anestesiologia	326	247	76%
3	Cirurgia Vascular	259	188	73%
4	Cirurgia Geral	252	210	83%
5	Cardiologia	244	177	73%
6	Urologia	240	116	48%
7	Ginecologia	111	67	60%
8	Coloproctologia	37	37	100%
TOTAL		1.964	1.403	71%

Fonte: Hospital Regional de Toledo (2025).

No que se refere aos Municípios de atendimento dos pacientes, podemos evidenciar que grande parte dos agendamentos realizados foram de pacientes da cidade de Toledo, com 42,84% dos atendimentos, conforme **Tabela 2**, a seguir:

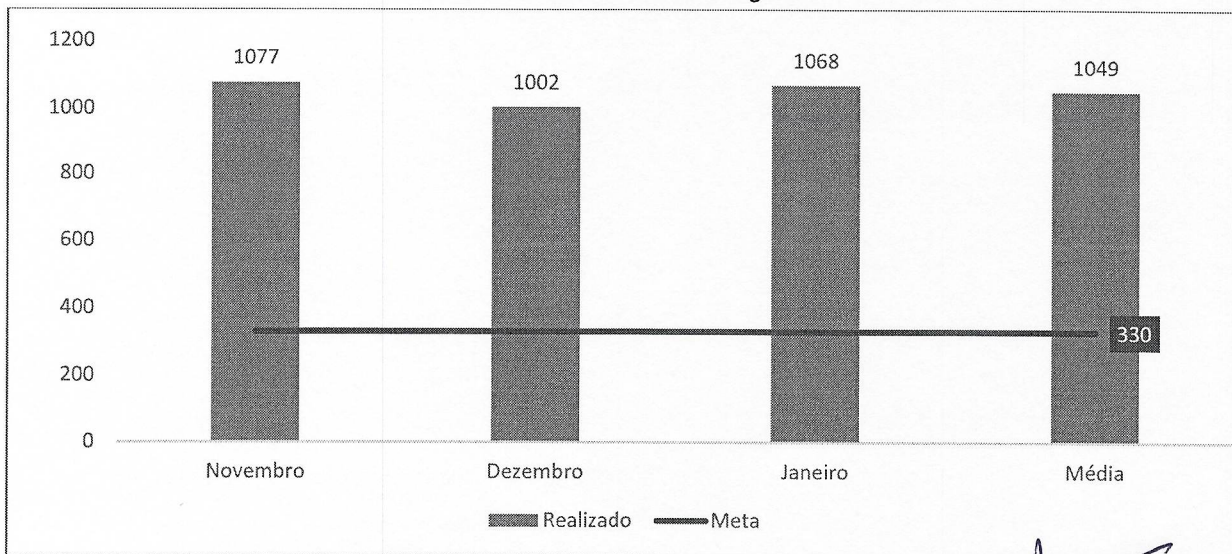
Tabela 2: Município dos pacientes atendidos;

Item	Município	Nº Consultas	Percentual
1	Toledo	601	42.84%
2	Outras Regionais	102	7.27%
3	Marechal Cândido Rondon	88	6.27%
4	Palotina	85	6.06%
5	Santa Helena	70	4.99%
6	Assis Chateaubriand	62	4.42%

Item	Município	Nº Consultas	Percentual
7	Guaira	56	3.99%
8	Terra Roxa	52	3.71%
9	Quatro Pontes	45	3.21%
10	Ouro Verde do Oeste	38	2.71%
11	Nova Santa Rosa	30	2.14%
12	São Pedro do Iguaçu	28	2.00%
13	Maripá	27	1.92%
14	Pato Bragado	26	1.85%
15	Mercedes	22	1.57%
16	Tupassi	21	1.50%
17	Entre Rios do Oeste	21	1.50%
18	Diamante D'Oeste	20	1.43%
19	São José das Palmeiras	9	0.64%
TOTAL		1.403	100%

Fonte: Hospital Regional de Toledo (2025).

Gráfico 3: Exames de Imagem

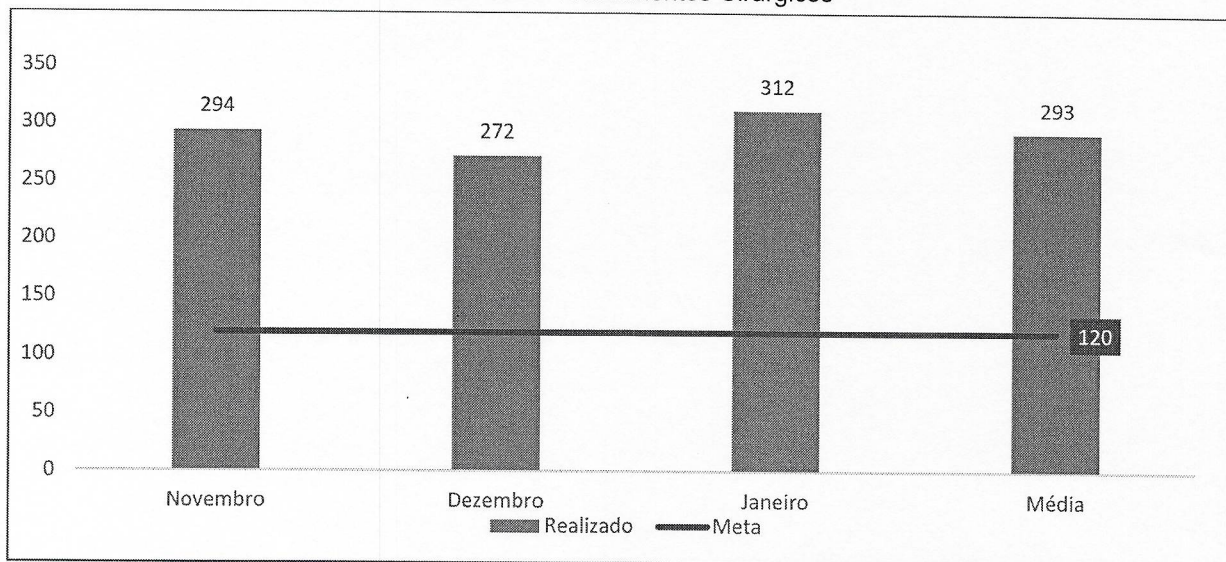


Fonte: Hospital Regional de Toledo (2025).

A estimativa contratual com relação à exames de imagem, é de 330 (trezentos e trinta) exames/mês, sendo assim, superamos significativamente os índices sugeridos.

Dos exames realizados, 399 (trezentos e noventa e nove) foram eletivos e 669 (seiscentos e sessenta e nove) foram executados em pacientes internados. Em relação ao tipo de exame, foram realizadas 386 (trezentos e oitenta e seis) tomografias e 682 (seiscentos e oitenta e duas) radiografias.

Gráfico 4: Procedimentos Cirúrgicos



Fonte: Hospital Regional de Toledo (2025).

O Contrato de Concessão, firmando junto a Secretaria Municipal de Saúde, prevê 120 (cento e vinte) procedimentos cirúrgicos, e, portanto, atingimos a meta estabelecida.

Na **Tabela 3**, encontra-se o detalhamento de cirurgias realizadas por Município.

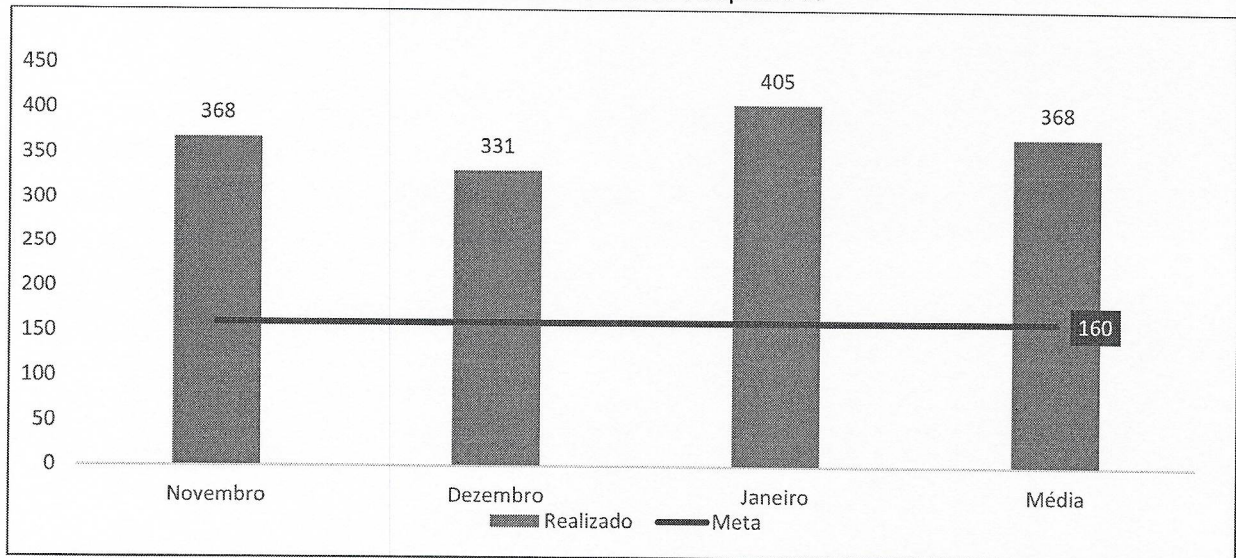
Tabela 3: Municípios Atendidos;

Item	Município	Nº Consultas	Percentual
1	Toledo	129	41%
2	Marechal Cândido Rondon	33	11%
3	Outras Regionais	22	7%
4	Palotina	18	6%
5	Santa Helena	18	6%
6	Assis Chateaubriand	17	5%
7	Terra Roxa	15	5%
8	Guáira	13	4%

Item	Município	Nº Consultas	Percentual
9	São Pedro do Iguaçu	9	3%
10	Tupassi	7	2%
11	Ouro Verde do Oeste	5	2%
12	Nova Santa Rosa	5	2%
13	Entre Rios do Oeste	5	2%
14	Diamante D'Oeste	5	2%
15	Mercedes	4	1%
16	Pato Bragado	2	1%
17	Quatro Pontes	2	1%
18	Maripá	2	1%
19	São José das Palmeiras	1	0%
TOTAL		312	100%

Fonte: Hospital Regional de Toledo (2025).

Gráfico 5: Admissões Hospitalares



Fonte: Hospital Regional de Toledo (2025).

O Contrato de Concessão, firmando junto a Secretaria Municipal de Saúde, prevê 160 (cento e sessenta) admissões hospitalares, e, portanto, atingimos a meta estabelecida. Frisa-se que o contrato realizado com a Secretaria Estadual de Saúde, em julho/2024, prevê a liberação de 679 (seiscentos e setenta e nove) AIH mensalmente para a Instituição.

Na **Tabela 4**, encontra-se o detalhamento da residência dos pacientes por Município, assim como o percentual de representatividade.

Tabela 4: Município de residência dos pacientes atendidos;

Item	Município	Atendimentos	Percentual
1	Toledo	178	44%
2	Outras Regionais	49	12%
3	Marechal Cândido Rondon	40	10%
4	Palotina	25	6%
5	Terra Roxa	18	4%
6	Santa Helena	16	4%
7	Assis Chateaubriand	14	3%
8	Guaira	11	3%
9	São Pedro do Iguaçu	9	2%
10	Tupassi	7	2%
11	Ouro Verde do Oeste	6	1%
12	Nova Santa Rosa	6	1%
13	Pato Bragado	6	1%
14	Entre Rios do Oeste	5	1%
15	Diamante D'Oeste	5	1%
16	Maripá	4	1%
17	São José das Palmeiras	4	1%
18	Quatro Pontes	2	0%
TOTAL		405	100%

Fonte: MV (2025).

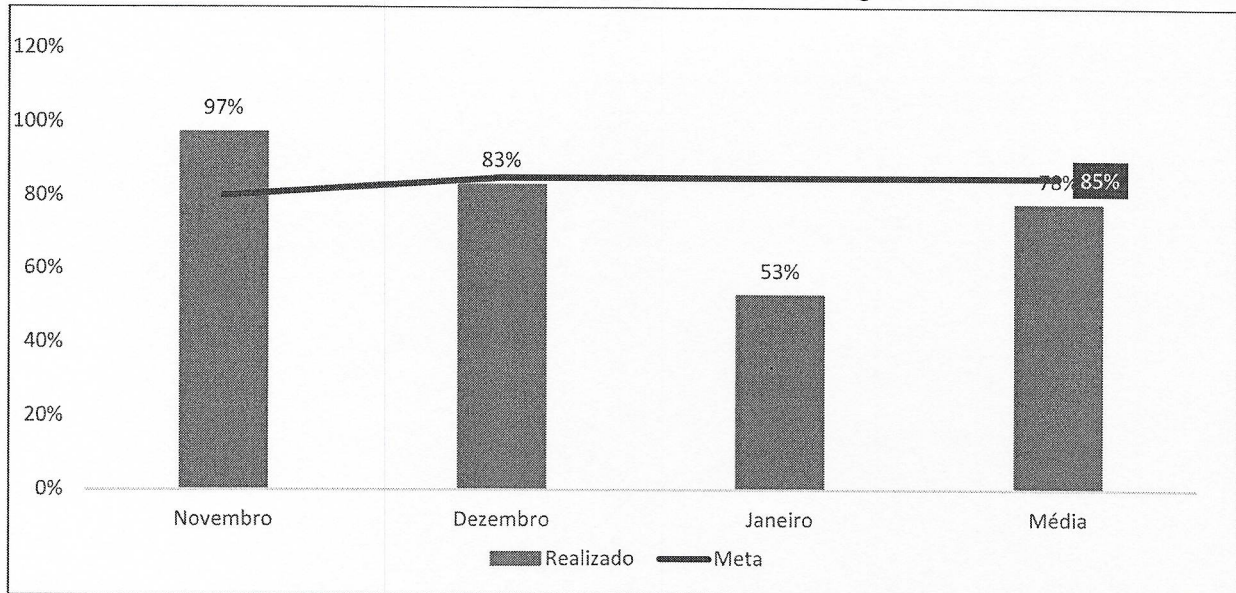
2.2. INDICADORES QUALITATIVOS

Tabela 5: Indicadores Qualitativos.

Item	Indicador	Memória de Cálculo	Meta	Qtde	Percentual
1	Taxa de Ocupação Leitos Cirúrgicos	Total de Pacientes-dia no período/ Total de Leitos-dia operacionais do período *100	>= 85%	725	53%
				1375	
2	Taxa de Ocupação Leitos Clínicos	Total de Pacientes-dia no período/ Total de Leitos-dia operacionais do período *100	>= 85%	268	78%
				342	
3	Taxa de Ocupação UTI geral	Total de Pacientes-dia no período/ Total de Leitos-dia operacionais do período *100	>= 85%	280	90%
				310	
4	Taxa de Mortalidade Institucional	Nº de Óbitos >=24h de internação no período/ Total de saídas *100	<= 4%	10	2,48%
				404	
5	Incidência de Quedas	Nº de casos de quedas no período/Nº pacientes-dia x 1000	<=1%	0	0%
				1273	
6	Incidência de Lesão por Pressão (LPP)	Nº de novos casos de pacientes com LPP / Nº de saídas no período * 100	<=5%	1	0,2%
				404	
8	Educação Permanente	Total de Horas de Treinamento / Número de pessoal ativo no período de referência	>= 1h	23:20:00	00:03:27
				406	
9	Percentual de manifestações positivas no canal de manifestações	Soma do quantitativo de manifestações positivas / Total de manifestações realizadas no período analisado X 100	>=80%	238	93%
				255	
10	Resolubilidade de Ouvidorias	Soma de manifestações resolvidas / Soma de reclamações, solicitações e denúncias recebidas) X 100	>=90%	16	94%
				17	

Fonte: Hospital Regional de Toledo (2025).

Gráfico 6: Taxa de Ocupação dos Leitos Cirúrgicos



Fonte: Hospital Regional de Toledo (2025)

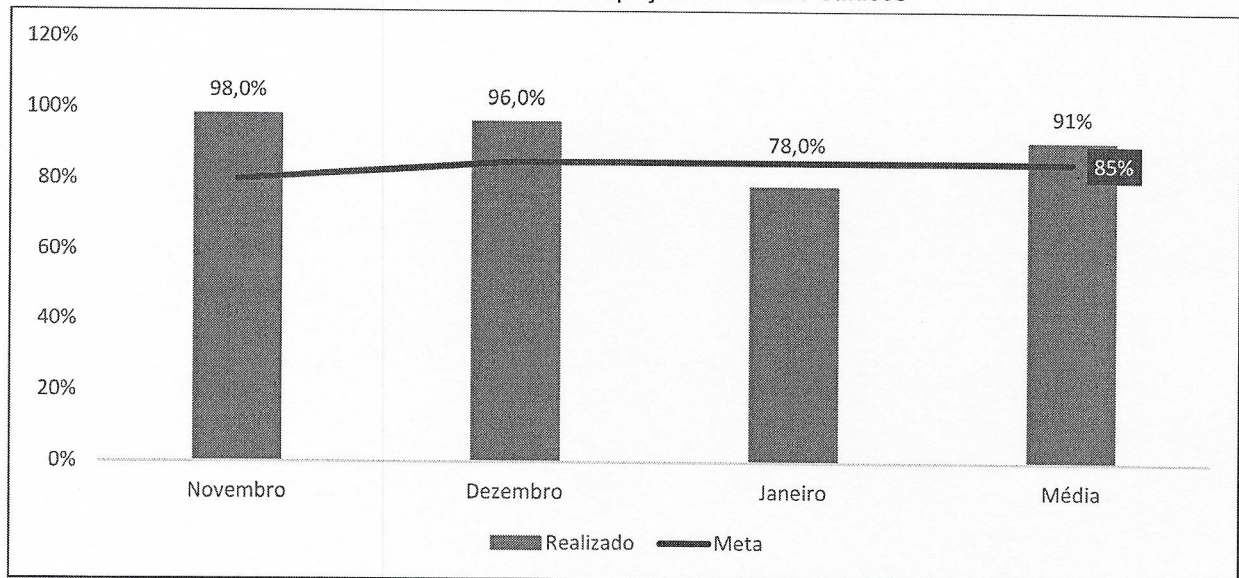
Ressaltamos que, em dezembro 2024, após reunião na Secretaria Municipal de Saúde, a meta foi reajustada para 85% (oitenta e cinco por cento) para todos os setores. A Taxa de Ocupação na Clínica Cirúrgica, por sua vez, alcançou 53% (cinquenta e três por cento), não alcançando a meta pactuada. Diante disso, foi aberta a demanda interna número 2025014602, para acompanhamento.

Durante a análise do período em questão, diversos fatores impactaram diretamente. A realização das cirurgias emergenciais resultou em uma redução significativa nas internações de urgência e emergência, devido à diminuição de cerca de 30% (trinta por cento) da demanda pelo sistema de regulação regional Macro Região e Consamu. Esse é um comportamento sazonal que se repete nessa época do ano, coincidindo com as férias dos servidores públicos, recessos das prefeituras e secretarias de saúde, feriados e festividades de final de ano, ocasionando a redução da demanda pelos usuários dos serviços de urgência e emergência.

Com relação às cirurgias eletivas, observou-se uma soma de fatores: férias de alguns médicos de cirurgias eletivas, especialmente nos procedimentos de Cirurgia Vascular e Urologia, o que resultou em uma redução na produção cirúrgica global; negativa por parte de muitos pacientes em realizar cirurgias nessa época do ano; maior necessidade de avaliações pré-operatórias em Anestesiologia e Cardiologia (muitos pacientes até poderiam ter sido operados, mas não conseguiram passar por avaliação e não foram liberados); e pacientes que deveriam passar por avaliação cardiológica e anestesiológica e que não compareceram à consulta médica.

A somatória de todos esses fatores contribuiu significativamente para a diminuição no volume de internações e, conseqüentemente, para a redução da taxa de ocupação na Clínica Cirúrgica.

Gráfico 7: Taxa de Ocupação dos Leitos Clínicos



Fonte: Hospital Regional de Toledo (2025).

Na referida competência, atingimos um percentual de 78% (setenta e oito por cento) de taxa de ocupação dos leitos clínicos, não alcançando a meta estabelecida. Diante disso, foi aberta a demanda interna número 2025014608, para acompanhamento.

Durante este período, houve uma diminuição significativa nas internações de urgência e emergência devido à redução de cerca de 30% (trinta por cento) da demanda pelo sistema de regulação regional Macro Região e Consamu, um comportamento sazonal que se repete nessa época do ano, o que impactou diretamente a quantidade de atendimentos realizados. Esse fator reduziu a demanda por internações e procedimentos clínicos, influenciando negativamente o cumprimento da meta estabelecida.

Diante desse cenário, reforçamos a importância da criação de ações estratégicas para otimizar o alcance das metas nos próximos meses. Entre as medidas a serem implementadas, destacamos o fortalecimento da comunicação com a rede de regulação para ampliar a captação de pacientes, além da reorganização interna para minimizar os impactos sazonais das férias médicas.

Registra-se, ainda, que no período de janeiro/2025, foram aceitos 203 (duzentos e três) espelhos vindos da Macro Regulação Estadual.


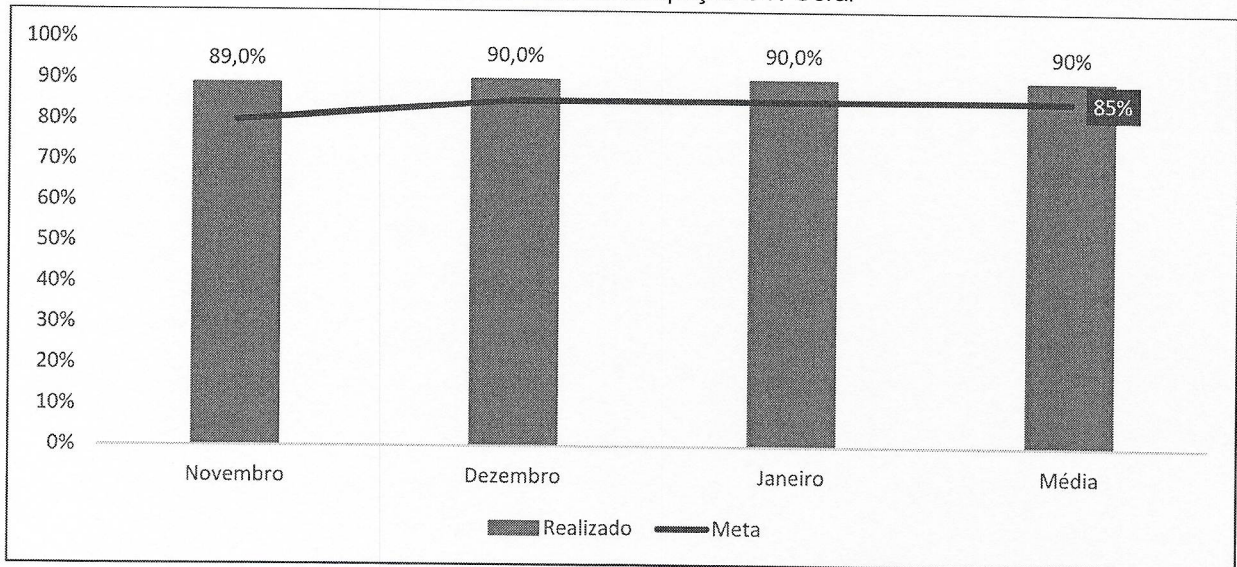


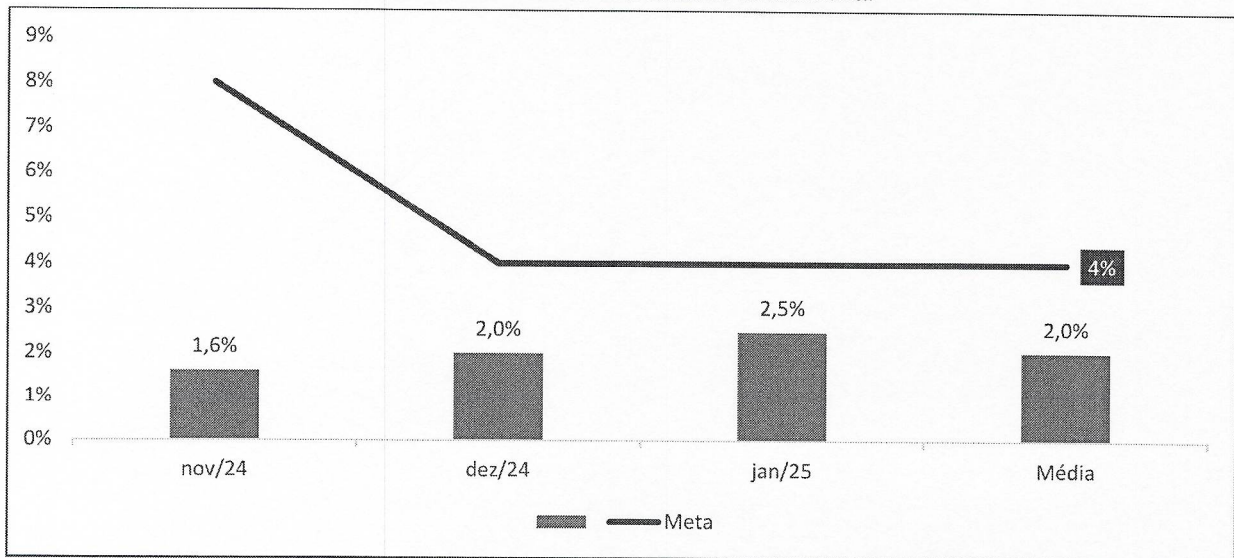
Gráfico 8: Taxa de Ocupação UTI Geral



Fonte: Hospital Regional de Toledo (2025).

No mês em análise, foi constatada uma ocupação de 90% (noventa por cento), superando a meta estabelecida em 85% (oitenta e cinco por cento).

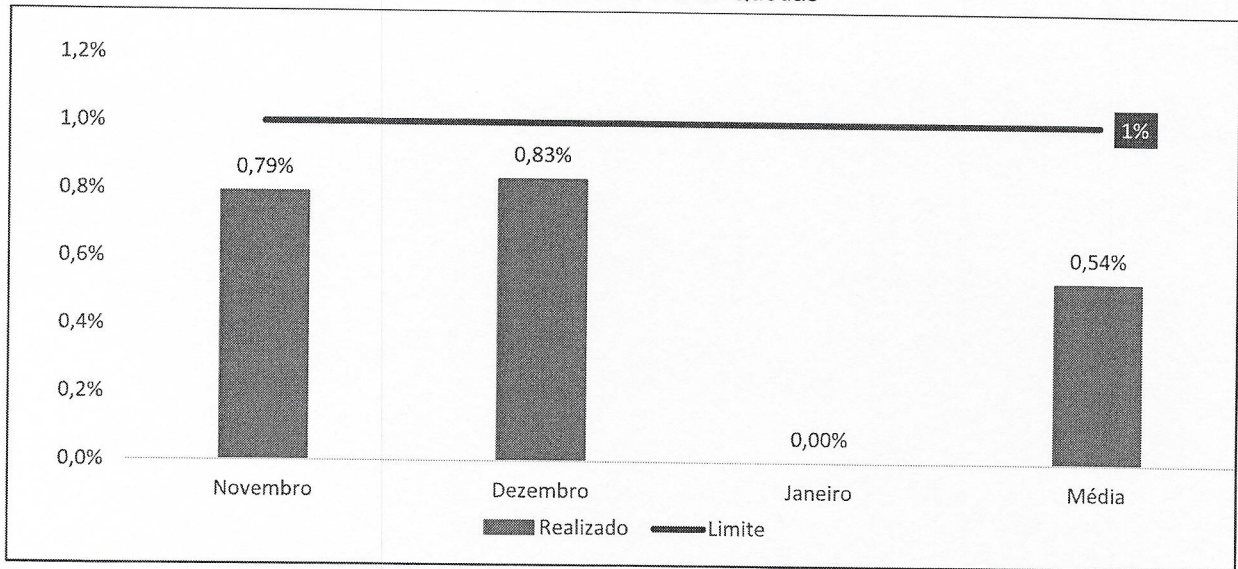
Gráfico 9: Taxa de Mortalidade Institucional



Fonte: Hospital Regional de Toledo (2025).

Ressaltamos que, em dezembro/2024 após reunião na Secretaria Municipal de Saúde, o limite da taxa mortalidade foi reajustada para 4% (quatro por cento), sendo que, na competência em questão, a taxa de mortalidade se manteve abaixo do limite estipulado, mantendo-se em 2,5% para a Instituição.

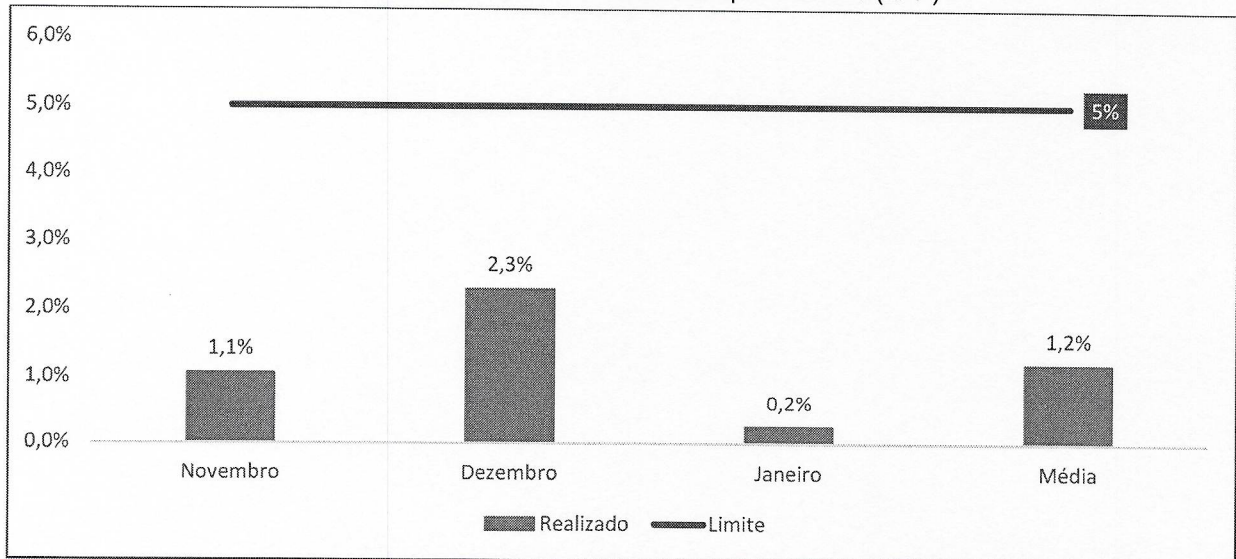
Gráfico 10: Incidência de Quedas



Fonte: Hospital Regional de Toledo (2025).

Durante o período em análise, não foi registrada nenhuma queda na Instituição, atingindo a meta estipulada.

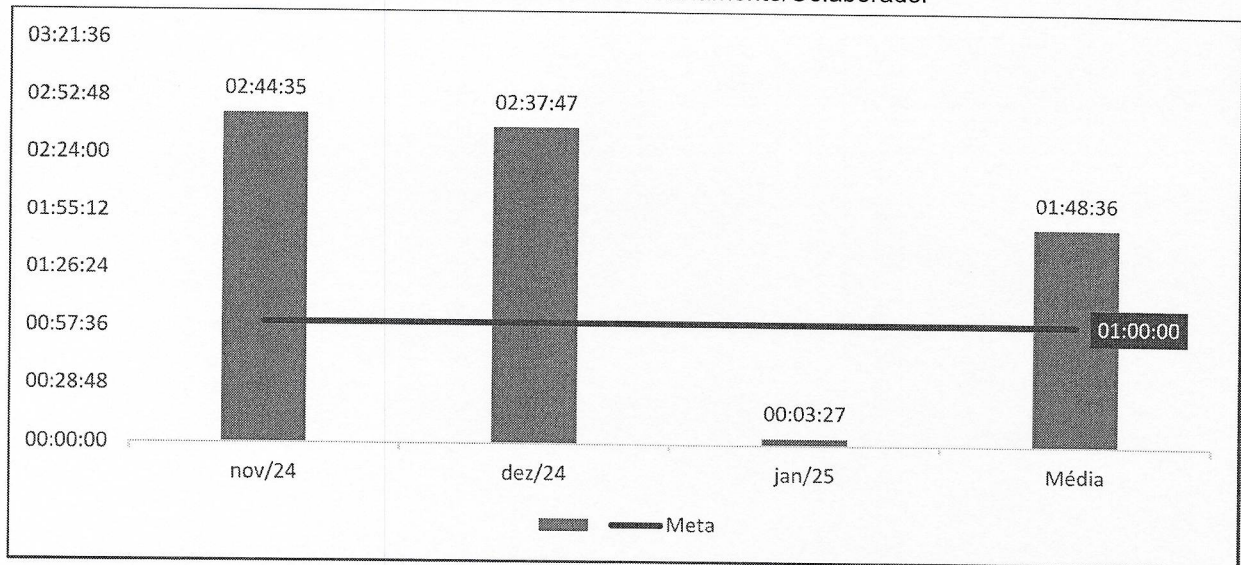
Gráfico 11: Incidência de Lesões de por Pressão (LPP)



Fonte: Hospital Regional de Toledo (2025).

No que diz respeito aos pacientes sob cuidado, suscetíveis ao risco de Lesões por Pressão, destacamos a ocorrência de 1 (uma) lesão na Instituição, resultando em uma densidade de incidência de 0,2%. O limite estabelecido é de 5% (cinco por cento), ficando, portanto, abaixo do limite tolerado.

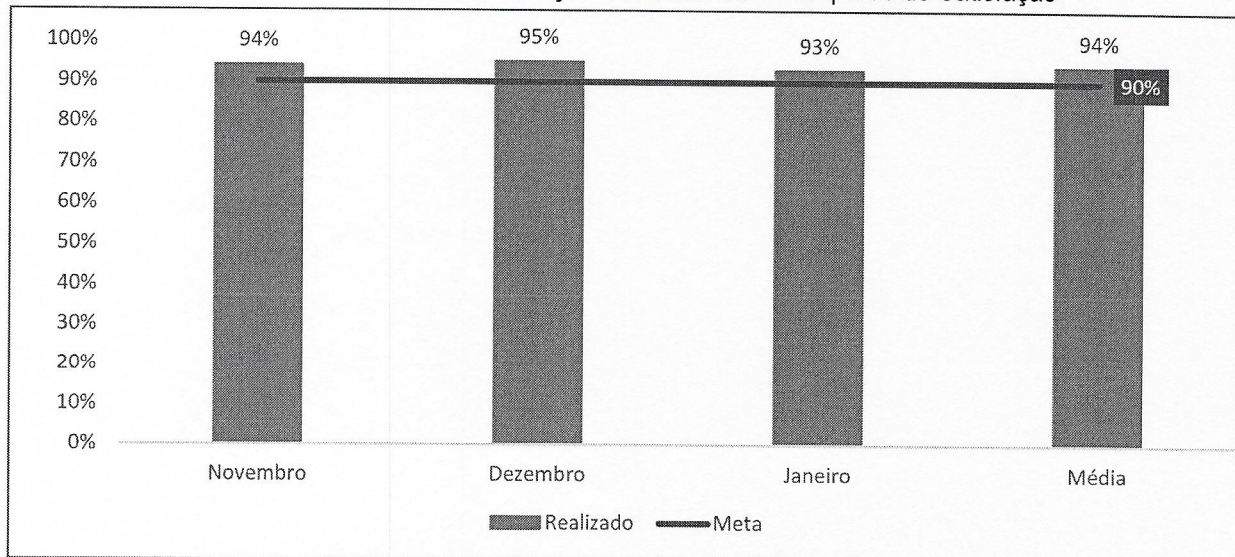
Gráfico 12: Total de Horas Treinamento/Colaborador



Fonte: Hospital Regional de Toledo (2025).

Com relação aos treinamentos, a meta estabelecida internamente não foi atingida, devido à transição do profissional do setor de Educação Continuada do Hospital. Dessa forma, foi aberta a demanda interna número 2025014432, para acompanhamento.

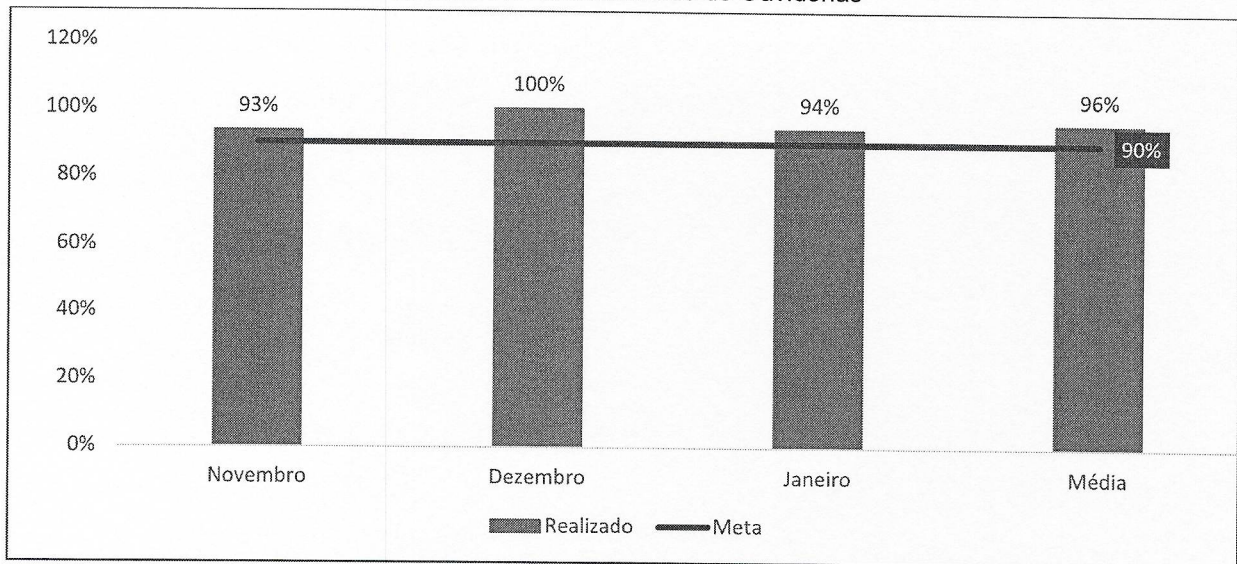
Gráfico 13: Canal de Manifestação dos Usuários – Pesquisas de Satisfação



Fonte: Hospital Regional de Toledo (2025).

Destaca-se que, na referida competência, houve 238 (duzentas e trinta e oito) pesquisas de satisfação, com avaliação como “ótimo” e “bom”, atingindo, portanto, a expectativa interna.

Gráfico 14: Resolubilidade de Ouvidorias



Fonte: Hospital Regional de Toledo (2025).

Nesta competência, foram registradas 17 (dezessete) manifestações de Ouvidoria. Cada sugestão de melhoria foi minuciosamente analisada, com o objetivo de avaliar sua viabilidade para implementação na instituição. Após a análise das queixas, e quando necessário, a adoção de correções internas, todos os pacientes que registraram reclamações são contatados para o devido retorno.

Todos os registros de Ouvidoria são encaminhados ao gestor responsável pelo setor relacionado à ocorrência, para que as providências necessárias sejam tomadas. As ações a serem implementadas são determinadas de acordo com a demanda recebida. O acompanhamento de todas as ações é realizado em tempo real pelo ouvidor, garantindo um retorno adequado ao paciente e ao responsável.

3. CONSIDERAÇÕES FINAIS

Em síntese, o HRT configura-se como uma Instituição de referência para a região, marcando um notável avanço com sua inauguração, de modo que o presente relatório de prestação de contas é um importante instrumento para publicizar sobre os dados da prestação de serviço para a comunidade.

Nota-se que os processos internos têm avançado com o passar do tempo, sendo que o objetivo de demonstrar os resultados alcançados confirma o cumprimento das ações pactuadas e o compromisso com a excelência dos atendimentos prestados.

Por fim, o IDEAS reafirma seu compromisso de fazer a diferença na busca por resultados positivos no cumprimento das pactuações firmadas neste Convênio.



4. ATIVIDADES E EVENTOS

Treinamento de Lavagem de Mãos

Ação: Realizado treinamento de lavagem de mãos com os colaboradores de cada setor do HRT.






IDEAS


Dinâmica Janeiro Branco

Ação: Realizado ação de conscientização e a promoção da saúde mental e emocional.

Conheça algumas DICAS
que ajudam a cuidar da sua **SAÚDE MENTAL**
no dia a dia




- Tenha consciência das suas vulnerabilidades
- Busque ajudar, quando necessário
- Desenvolva disposição para mudanças
- Evite o uso de medicamentos sem prescrição médica
- Aceite a si e aos outros com suas qualidades e limitações
- Reconheça seus limites
- Mantenha sentimentos positivos em relação a si, aos outros e a vida
- Organize o tempo estabelecendo prioridades
- Administre as emoções positivas e negativas
- Manter bons hábitos alimentares
- Faça atividade física regularmente
- Reserve tempo para lazer e família
- Aprenda técnicas de relaxamento
- Tenha um sono reparador
- Aprenda a reconhecer e a expressar ideias e sentimentos com assertividade



PÍLULAS DE PREVENÇÃO
NAO DEIXE O CUIDADO COM SUA SAUDE MENTAL PASSAR EM BRANCO
CUIDAR DA MENTE É CUIDAR DA VIDA!
G CONSCIENTIZAÇÃO GARANTIDA
JANEIRO BRANCO

Treinamento PAV

Ação: Realizado treinamento sobre pneumonia associada à ventilação mecânica PAV.





IDEAS

5. ANEXOS

5.1. ANEXO I – Relatório Sistema MV – Total de Internações

HOSPITAL REGIONAL DE TOLEDO		Página: 1 / 1	
SOULMV - Sistema de Gerenciamento de Internação		Emitido por: MARLEI.FRIEDRICH	
Internações por Unidade de Internação - Sintético		Em: 03/02/2025 16:33	
Período de 01/01/2025 a 31/01/2025			
Unidade de Internação		Quantidade	% Total
157 HRT-UNIDADE PRONTO SOCORRO		206	50,86 %
155 HRT-UNID INT CLINICA CIRURGICA		194	47,90 %
156 HRT-UNIDADE TERAPIA INTENSIVA		3	0,74 %
154 HRT-UNID. INT. CLINICA MEDICA		2	0,49 %
Total Geral:		405	100,00%

5.2. ANEXO II – Relatório Sistema GSUS – Consultas Ambulatoriais

HOSPITAL REGIONAL DE TOLEDO		Página: 1 / 1	
SOULMV - Sistema de Gerenciamento Ambulatorial		Emitido por: MARLEI.FRIEDRICH	
Atendimentos por Serviço - Consultas		Em: 03/02/2025 16:32	
Período de 01/01/2025 a 31/01/2025			
Serviço	Total	% Total	% Acumulado
33 ORTOPEDIA/TRAUMATOLOGIA	360	21,98 %	21,98 %
79 TEC. DE ENFERMAGEM	255	15,57 %	37,55 %
6 ANESTESIOLOGIA	247	15,08 %	52,63 %
15 CIRURGIA GERAL	228	13,92 %	66,54 %
14 CIRURGIA VASCULAR	188	11,48 %	78,02 %
9 CARDIOLOGIA	176	10,74 %	88,77 %
46 UROLOGIA	116	7,08 %	95,85 %
62 GINECOLOGIA/OBSTETRICIA	67	4,09 %	99,94 %
11 CLINICA GERAL	1	0,06 %	100,00 %
Total Geral:	1638	100,00%	

A diferença entre o total de 1.403 (mil, quatrocentos e três) consultas médicas e os 1.638 (mil, seiscentos e trinta e oito) atendimentos registrados no relatório se deve ao fato de que o sistema MV contabiliza todos os atendimentos, incluindo as triagens de enfermagem e os atendimentos realizados por técnicos de enfermagem, que não devem ser considerados como consultas médicas.

O total de consultas médicas, conforme as especialidades, é de 1.403 (mil, quatrocentos e três), excluindo-se os atendimentos de enfermagem, que têm natureza distinta das consultas médicas propriamente ditas. Assim, o valor correto de 1.403 (mil, quatrocentos e três) consultas médicas é o número a ser considerado no relatório.

Protocolo de assinaturas

Para verificar a(s) assinatura(s) deste documento, realize o scan do código QR abaixo ou acesse <https://cloud.bry.com.br/scad/protocolos/assinaturas>, preencha o código de verificação e clique em "Verificar".



Código de verificação:
5610abae-8a70-4a7d-baa5-87942085c401

CHAVE:
BCB9FB9327ED7973D35A68054CFCF5F269C683D0F5A3525676CAECB81F6D50F3

Atenção! Este documento é uma versão para impressão e não contém as assinaturas digitais e/ou eletrônicas.

Se você está lendo esse documento em uma versão digital, utilizar essa versão para realizar manualmente a verificação das assinaturas não funcionará. Para obter a versão digital deste documento com as assinaturas, siga as instruções acima para realizar a verificação, e clique em "Baixar documento assinado".

Sobre o documento assinado

Detalhes e situação do documento assinado na data 07/02/2025 11:20 (UTC).

Nome do documento:

20250206_OF.0588_ENTREGADAPRESTACAODECONTASASSISTENCIAL_JANEIRODE2025_CH2025012952.pdf

Algoritmo: SHA256

Hash: 82654ABE36F3620045A3709129A64AE24D6A0D5029762C0F77DF40C6088A35D1

Situação geral: Todas as assinaturas deste documento estão válidas.

- O documento é autêntico e não foi adulterado.
- Todos os certificados dos assinantes são válidos.
- As identidades dos assinantes foram reconhecidas.
- A assinatura está aderente às recomendações da política de assinatura
- As datas das assinaturas são confiáveis

Sobre os assinantes

Detalhes e situações dos assinantes deste documento na data 07/02/2025 11:20 (UTC).

Cleide Geremias dos Santos

- o Data da assinatura: 07/02/2025 12:30 (UTC).
- o Tipo: Assinatura Eletrônica
- o Evidências:
 - IP: 177.159.148.166
 - Email: cgeremias@ideas.med.br
 - Geolocalização: -27.58669, -48.5785656

SERVIDOR DE CARIMBO DO TEMPO ACT BRy 50151

- o Data da assinatura: 07/02/2025 12:54 (UTC).
- o Certificado:
 - Tipo do certificado: T3
 - Emitido por: SERVIDOR DE CARIMBO DO TEMPO ACT BRy 50151
 - Validade: 13/02/2023 07:01 (UTC) - 12/02/2028 07:01 (UTC)
- o Situação:
 - Assinatura íntegra



IDEAS

6. ASSINATURAS

Assinatura Eletrônica
07/02/2025 16:43 UTC

BRy *Sirlene Dias Coelho*

086.***.***-40
Sirlene Dias Coelho

Sirlene Dias Coelho
Diretora Geral da Unidade
Hospital Regional de Toledo – HRT

Assinatura Eletrônica
07/02/2025 12:30 UTC

BRy *Cleide Geremias dos Santos*

754.***.***-59
Cleide Geremias dos Santos

Cleide Geremias
Gerência Interina de Produção e Qualidade
Instituto de Desenvolvimento, Ensino e Assistência à Saúde – IDEAS

Assinatura Eletrônica
07/02/2025 11:46 UTC

BRy *Felipe Ulisses Brito*

041.***.***-06
Felipe Ulisses Brito

Felipe Ulisses de Brito
Gerência Interina de Contabilidade e Controladoria
Instituto de Desenvolvimento, Ensino e Assistência à Saúde – IDEAS

Assinatura Eletrônica
07/02/2025 00:54 UTC

BRy *Sandro Natalino Demetrio*

003.***.***-73
Sandro Natalino Demetrio

Sandro Natalino Demetrio
Diretor Executivo
Instituto de Desenvolvimento, Ensino e Assistência à Saúde – IDEAS

- Certificado válido
- Identidade reconhecida
- Assinatura Eletrônica Qualificada
- A assinatura esta de acordo com a sua política
- Carimbo válido

Sandro Natalino Demetrio

- **Data da assinatura:** 07/02/2025 12:54 (UTC).
- **Tipo:** Assinatura Eletrônica
- **Evidências:**
 - **IP:** 170.247.4.162
 - **Email:** sdemetrio@ideas.med.br
 - **Geolocalização:** -27.5787162, -48.5825379

Sandro Natalino Demetrio

- **Data da assinatura:** 07/02/2025 12:55 (UTC).
- **Tipo:** Assinatura Eletrônica
- **Evidências:**
 - **IP:** 170.247.4.162
 - **Email:** sdemetrio@ideas.med.br
 - **Geolocalização:** -27.5787162, -48.5825379

SERVIDOR DE CARIMBO DO TEMPO ACT BRy 50151

- **Data da assinatura:** 07/02/2025 12:55 (UTC).
- **Certificado:**
 - **Tipo do certificado:** T3
 - **Emitido por:** SERVIDOR DE CARIMBO DO TEMPO ACT BRy 50151
 - **Validade:** 13/02/2023 07:01 (UTC) - 12/02/2028 07:01 (UTC)
- **Situação:**
 - Assinatura íntegra
 - Certificado válido
 - Identidade reconhecida
 - Assinatura Eletrônica Qualificada
 - A assinatura esta de acordo com a sua política
 - Carimbo válido

Felipe Ulisses Brito

- **Data da assinatura:** 07/02/2025 11:46 (UTC).
- **Tipo:** Assinatura Eletrônica
- **Evidências:**
 - **IP:** 170.247.4.162
 - **Email:** fbrito@ideas.med.br

SERVIDOR DE CARIMBO DO TEMPO ACT BRy 50151

- **Data da assinatura:** 07/02/2025 11:46 (UTC).
- **Certificado:**
 - **Tipo do certificado:** T3
 - **Emitido por:** SERVIDOR DE CARIMBO DO TEMPO ACT BRy 50151
 - **Validade:** 13/02/2023 07:01 (UTC) - 12/02/2028 07:01 (UTC)
- **Situação:**

- Assinatura íntegra
- Certificado válido
- Identidade reconhecida
- Assinatura Eletrônica Qualificada
- A assinatura esta de acordo com a sua política
- Carimbo válido

SERVIDOR DE CARIMBO DO TEMPO ACT BRy 50151

- Data da assinatura: 07/02/2025 12:30 (UTC).
- Certificado:
 - Tipo do certificado: T3
 - Emitido por: SERVIDOR DE CARIMBO DO TEMPO ACT BRy 50151
 - Validade: 13/02/2023 07:01 (UTC) - 12/02/2028 07:01 (UTC)
- Situação:
 - Assinatura íntegra
 - Certificado válido
 - Identidade reconhecida
 - Assinatura Eletrônica Qualificada
 - A assinatura esta de acordo com a sua política
 - Carimbo válido

SERVIDOR DE CARIMBO DO TEMPO ACT BRy 50110

- Data da assinatura: 07/02/2025 04:44 (UTC).
- Certificado:
 - Tipo do certificado: T3
 - Emitido por: SERVIDOR DE CARIMBO DO TEMPO ACT BRy 50110
 - Validade: 24/02/2023 08:26 (UTC) - 23/02/2028 08:26 (UTC)
- Situação:
 - Assinatura íntegra
 - Certificado válido
 - Identidade reconhecida
 - Assinatura Eletrônica Qualificada
 - A assinatura esta de acordo com a sua política
 - Carimbo válido

Sirlene Dias Coelho

- Data da assinatura: 07/02/2025 04:44 (UTC).
- Tipo: Assinatura Eletrônica
- Evidências:
 - IP: 138.186.232.34
 - Email: scoelho@ideas.med.br
 - Geolocalização: -24.7328224, -53.7518417

