



IDEAS

RELATÓRIO TÉCNICO ASSISTENCIAL

Hospital Regional de Toledo

Contrato de Concessão Administrativa Nº 0523/2023

COMPETÊNCIA DEZEMBRO/2024

Toledo/PR, 06 de janeiro de 2025.

OFÍCIO 0061/2025

Toledo/PR, 06 de janeiro de 2025.

Ilmo. Sr.
Nilton Augusto Guimarães Perlin
Secretário Municipal de Saúde
Prefeitura de Toledo – PR


Assunto: Entrega da Prestação de Contas Assistencial de dezembro de 2024, referente ao Contrato de Concessão nº 0523/2023.

O Instituto de Desenvolvimento, Ensino e Assistência à Saúde – IDEAS, Organização Social, devidamente inscrita no CNPJ/MF sob o Nº 24.006.302/0026-93, Gestor do Hospital Regional de Toledo – HRT, por intermédio de seu Diretor Executivo, vem, respeitosamente à presença de Vossa Senhoria, entregar a Prestação de Contas Assistencial relativa à competência supramencionada, vinculada ao Contrato de Concessão nº 0523/2023.

Considerando, portanto, a respectiva entrega, solicitamos a avaliação da Comissão de Avaliação do Contrato de Concessão nº 0523/2023, no período em destaque, assim como o retorno formal desta Secretaria quanto a respectiva aprovação da prestação de contas em apreço.

Sendo o que nos cumpre para o momento, permanecemos à disposição e, na oportunidade, renovamos protestos de estima e consideração.

Cordialmente,

Assinatura Eletrônica
08/01/2025 01:10 UTC
 Sandro N. Demetrio
003 ***-***-73
Sandro Natalino Demetrio




Sandro Natalino Demetrio
Diretor Executivo

Instituto de Desenvolvimento, Ensino e Assistência à Saúde – IDEAS

Observação: Para apropriado atendimento de futuras solicitações de informações e eventuais notificações destinadas ao IDEAS solicitamos que estas sejam encaminhadas para o endereço eletrônico (e-mail) protocolo@ideas.med.br que é o serviço de comunicação externa do Instituto.


Processos de Validação IDEAS (Uso Interno)

ID dos Processos	Descrição	Responsável
2024150771	Diretora Geral da Unidade	Sirlene Dias Coelho
2025000269	Gerência Interina de Produção e Qualidade	Cleide Geremias
2025000438	Gerência Interina de Contabilidade e Controladoria	Felipe Ulisses de Brito



SUMÁRIO

1. INTRODUÇÃO	5
2. INDICADORES DE PRODUÇÃO	6
2.1. INDICADORES QUANTITATIVOS	6
2.2. INDICADORES QUALITATIVOS	12
3. ATIVIDADES E EVENTOS	18
4. CONSIDERAÇÕES FINAIS	24
5. ASSINATURAS	25



1. INTRODUÇÃO

O presente relatório assistencial, tem o propósito de oferecer uma visão clara e concisa, dos resultados alcançados pelo Hospital Regional de Toledo – HRT, sob a administração do IDEAS, em conformidade com a execução do Contrato de Concessão nº 052/2023.

Desde a sua concessão, em 21 de junho de 2023, o HRT está sob a responsabilidade do IDEAS, que assumiu a administração e operacionalização dos serviços e atividades da Unidade. Localizado em Toledo, Paraná, o Hospital possui capacidade de 84 (oitenta e quatro) leitos distribuídos em diversas áreas, incluindo UTI, pronto atendimento, recuperação pós-anestésica e enfermaria clínica e cirúrgica, com a finalidade de atender a população da 20ª Regional de Saúde.

Após as adequações estruturais e organização da Unidade, a abertura se deu gradualmente, com início das atividades ambulatoriais em novembro de 2023 e atendimento cirúrgico em novembro do mesmo ano, e, desde então, tem sido focada na expansão dos serviços, otimização dos recursos e garantia de um atendimento de qualidade.

Este relatório não só busca demonstrar a transparência e o compromisso do IDEAS com a qualidade do serviço prestado, mas, também, se coloca à disposição para ajustes ou adições aos indicadores apresentados, com o objetivo de atender plenamente às expectativas do Município de Toledo e do Estado do Paraná.

Cumpre destacar que, em face da natureza do Contrato celebrado, não foram estipulados indicadores, nem metas quantitativas e qualitativas, tampouco foi delineada a metodologia para aferição do seu cumprimento.

Deste modo, objetivando apresentar transparência na prestação de serviço, bem como o compromisso com o Município de Toledo e o Estado do Paraná, assim, propusemos um modelo de relatório que atenda ao objeto do serviço.

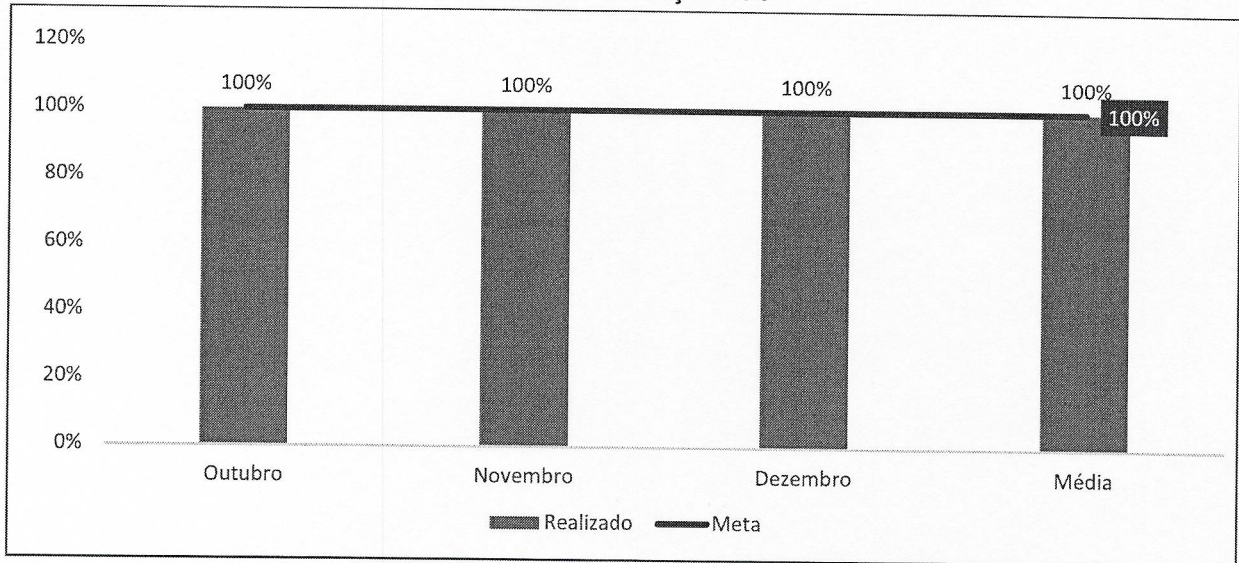
Seguem, abaixo, os resultados da Unidade, os gráficos comparativos, juntamente com nossas considerações.



2. INDICADORES DE PRODUÇÃO

2.1. INDICADORES QUANTITATIVOS

Gráfico 1: Produção SUS

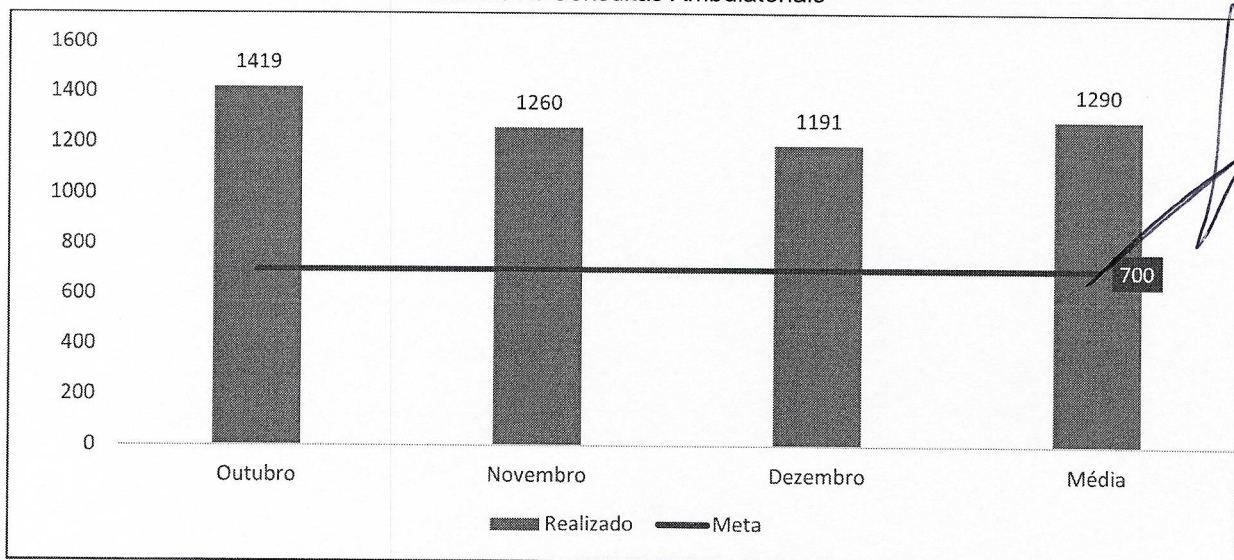


Fonte: Hospital Regional de Toledo (2025).

O Contrato de Concessão nº 0523/2023 estabelece que a entidade, obrigatoriamente, deverá prestar os serviços de assistência à saúde à população usuária do Sistema Único de Saúde – SUS, no percentual mínimo de 85% (oitenta e cinco por cento). Porém, o Termo de Ajustamento de Conduta nº 01/2023, de 10/11/2023, estipulou a obrigação para que 100% (cem por cento) da capacidade do Hospital seja empregada no atendimento a pacientes do SUS.

Na competência em questão, todos os atendimentos foram realizados pelo SUS, cumprindo com o estabelecido.

Gráfico 2: Consultas Ambulatoriais



Fonte: Sistema GSUS e Sistema MV (2025).

Conforme gráfico acima, constata-se que a meta foi atendida e superada. É importante destacar que a abertura das agendas é realizada pelo HRT e, no período em questão, foram disponibilizadas 1.803 (mil, oitocentos e três) vagas. O agendamento dos pacientes é efetuado pelos Municípios, conforme a distribuição realizada pela 20ª (vigésima) Regional de Saúde.

Observa-se que o índice de aproveitamento das consultas oferecidas foi de 67% (sessenta e sete por cento), conforme detalhado na **Tabela 1**.

Tabela 1: Aproveitamento da agenda ambulatorial pelos Municípios;

Item	Especialidade	Agendas Abertas	Pacientes que compareceram	Percentual de aproveitamento da agenda
1	Ortopedia	400	311	77%
2	Cirurgia Vascular	327	237	72%
3	Cirurgia Geral	257	184	71%
4	Anestesiologia	167	144	86%
5	Cardiologia	311	134	43%
6	Urologia	228	103	45%
7	Ginecologia	89	56	62%
8	Coloproctologia	24	22	91%
TOTAL		1.803	1.191	66%

Fonte: Sistema GSUS e Sistema MV (2025).

Destacamos que, devido à baixa conversão para cirurgias, o número de vagas ofertadas será reduzido nos próximos meses. No que se refere aos Municípios de atendimento dos pacientes, podemos evidenciar que grande parte dos agendamentos realizados foram de pacientes da cidade de Toledo, com 42,8% dos atendimentos, conforme **Tabela 2**, a seguir:

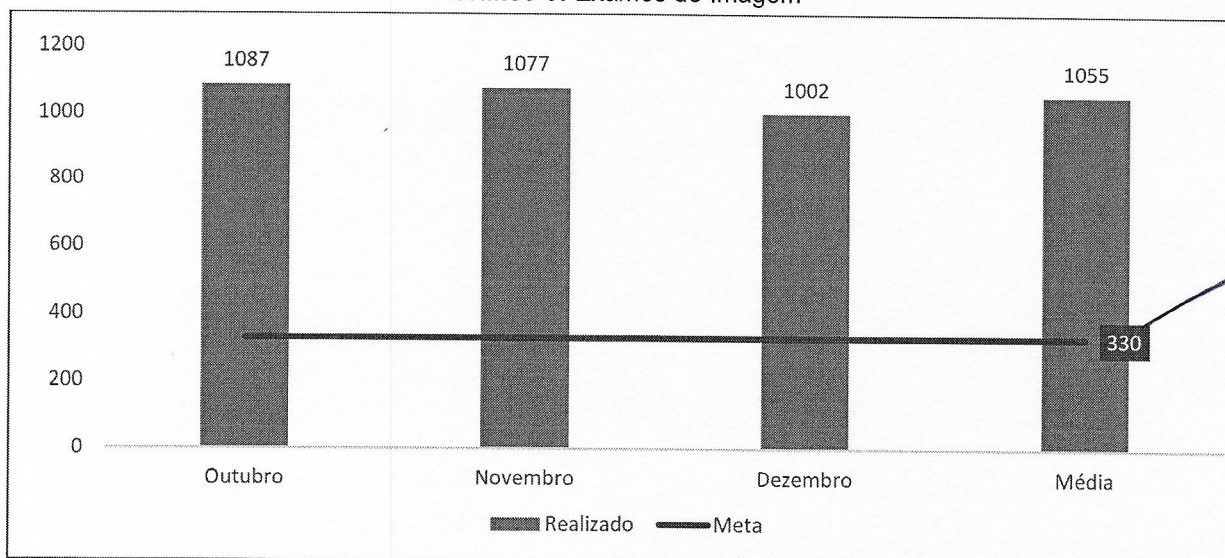
Tabela 2: Município dos pacientes atendidos;

Item	Município	Nº Consultas	Percentual
1	Toledo	510	42,8%
2	Palotina	84	7,1%
3	Santa Helena	77	6,5%
4	Marechal Cândido Rondon	70	5,9%
5	Assis Chateaubriand	67	5,6%

Item	Município	Nº Consultas	Percentual
6	Terra Roxa	48	4,0%
7	Guaíra	44	3,7%
8	Nova Santa Rosa	35	2,9%
9	Ouro Verde do Oeste	33	2,8%
10	Maripá	27	2,3%
11	São Pedro do Iguaçu	26	2,2%
12	Entre Rios do Oeste	26	2,2%
13	Quatro Pontes	20	1,7%
14	Diamante D'Oeste	20	1,7%
15	Tupassi	16	1,3%
16	São José das Palmeiras	15	1,3%
17	Pato Bragado	14	1,2%
18	Mercedes	9	0,8%
19	Outras Regionais	50	4,2%
TOTAL		1.191	100%

Fonte: Sistema GSUS e Sistema MV (2025).

Gráfico 3: Exames de Imagem



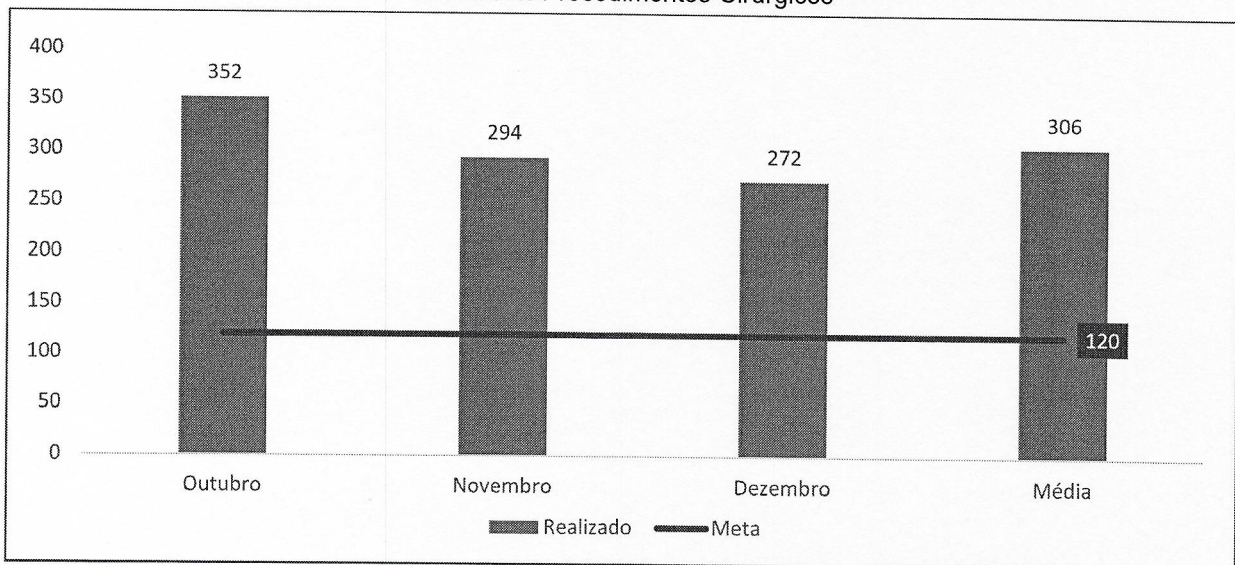
Fonte: Sistema GSUS.

A estimativa contratual com relação à exames de imagem, é de 330 (trezentos e trinta) exames/mês, sendo assim, superamos significativamente os índices sugeridos.

Dos exames realizados, 329 (trezentos e vinte e nove) foram eletivos e 673 (seiscentos e setenta e três) foram realizados em pacientes internados. Em relação ao tipo de exame, foram realizadas 347 (trezentas e quarenta e sete) tomografias e 655 (seiscentos e cinquenta e cinco) radiografias. Destacamos que não há fila de espera na região para esses exames.

Além disso, foi realizado um exame externo, qual seja, 01 (uma) ultrassonografia na Ecodiagnose Ltda.

Gráfico 4: Procedimentos Cirúrgicos



Fonte: Mapa Cirúrgico, HRT (2025).

Conforme evidenciamos no gráfico acima, a meta foi superada. Na **Tabela 3**, encontra-se o detalhamento de cirurgias realizadas por Município.

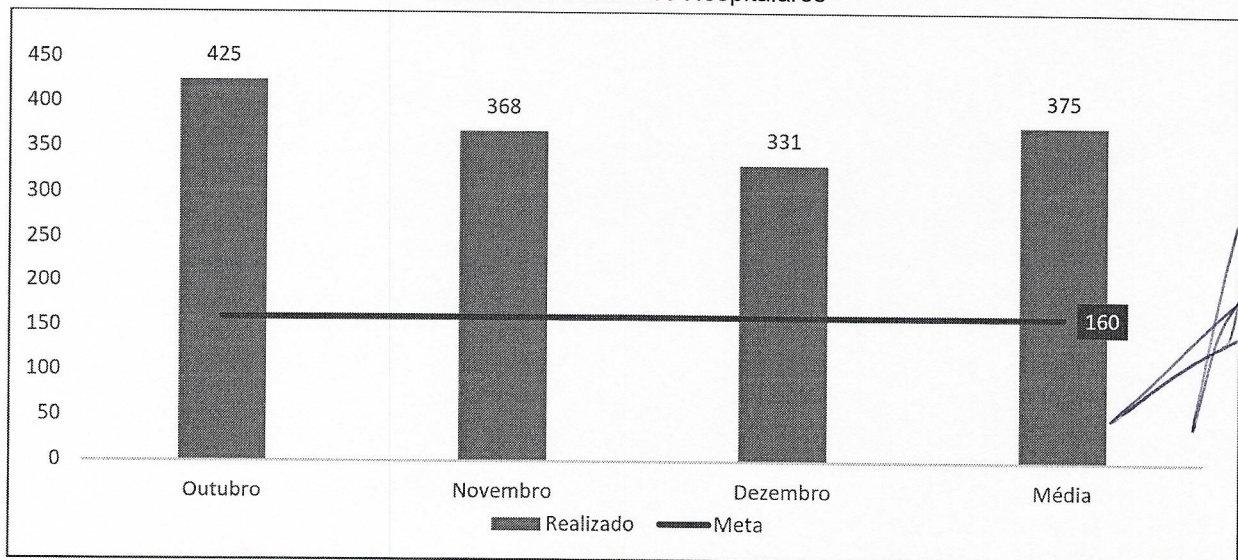
Tabela 3: Municípios Atendidos;

Item	Município	N° Consultas	Percentual
1	Toledo	123	45,2%
2	Marechal Cândido Rondon	15	5,5%
3	Palotina	12	4,4%
4	Guaíra	11	4,0%
5	Santa Helena	16	5,9%
6	Assis Chateaubriand	13	4,8%
7	Terra Roxa	18	6,6%
8	Ouro Verde do Oeste	4	1,5%

Item	Município	Nº Consultas	Percentual
9	São Pedro do Iguçu	4	1,5%
10	Pato Bragado	2	0,7%
11	Quatro Pontes	3	1,1%
12	Mercedes	2	0,7%
13	Nova Santa Rosa	8	2,9%
14	Entre Rios do Oeste	3	1,1%
15	Diamante D'Oeste	5	1,8%
16	Tupassi	7	2,6%
17	São José das Palmeiras	3	1,1%
18	Maripá	2	0,7%
19	Outras Regionais	21	7,7%
TOTAL		272	100%

Fonte: Hospital Regional de Toledo (2025).

Gráfico 5: Admissões Hospitalares



Fonte: Sistema GSUS (2025).

O Contrato de Concessão prevê 160 (cento e sessenta) atendimentos, e, portanto, atingimos a meta estipulada. Vale salientar que as admissões são encaminhadas pela Central de Regulação de Leitos, e o Município de residência dos pacientes atendidos pode ser evidenciado na **Tabela 4**, assim como o percentual de representatividade.

Tabela 4: Município de residência dos pacientes atendidos;

Item	Município	Atendimentos	Percentual
1	Toledo	136	41,1%
2	Palotina	23	6,9%
3	Terra Roxa	18	5,4%
4	Marechal Cândido Rondon	17	5,1%
5	Santa Helena	15	4,5%
6	Guaíra	14	4,2%
7	Assis Chateaubriand	11	3,3%
8	Quatro Pontes	8	2,4%
9	Tupassi	8	2,4%
10	Nova Santa Rosa	8	2,4%
11	Diamante D'Oeste	6	1,8%
12	Maripá	6	1,8%
13	São Pedro do Iguaçu	5	1,5%
14	Ouro Verde do Oeste	4	1,2%
15	Mercedes	3	0,9%
16	São José das Palmeiras	3	0,9%
17	Entre Rios do Oeste	3	0,9%
18	Pato Bragado	2	0,6%
19	Outras Regionais	41	12,4%
TOTAL		331	100%

Fonte: GSUS (2025).

Handwritten notes and signatures on the right margin.

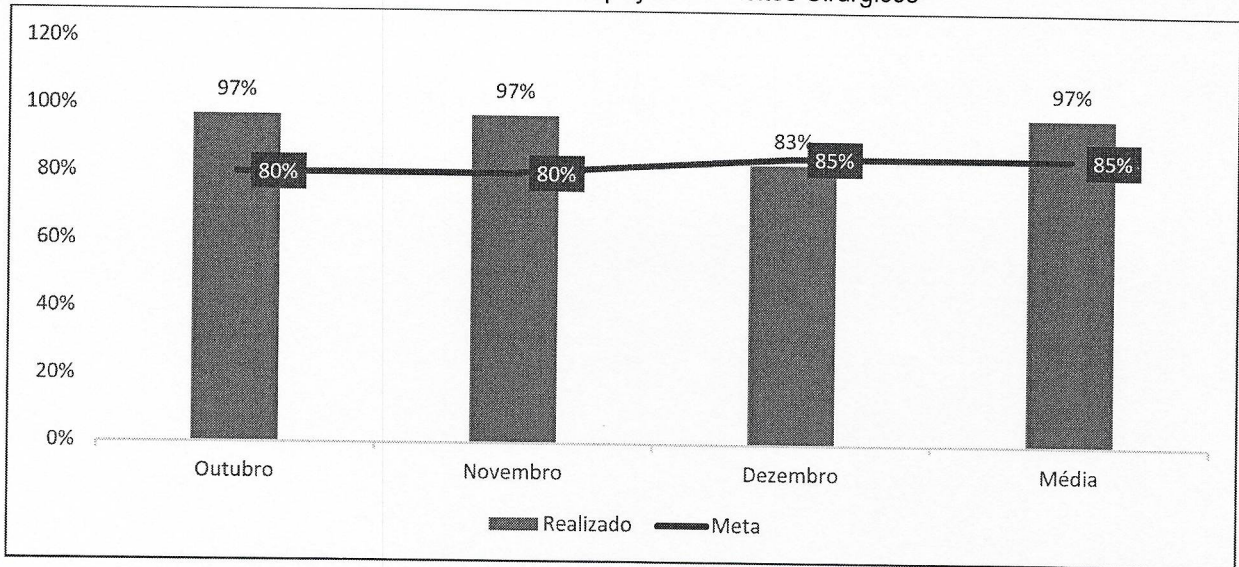
2.2. INDICADORES QUALITATIVOS

Tabela 5: Indicadores Qualitativos.

Item	Indicador	Memória de Cálculo	Meta	Qtde	Percentual
1	Taxa de Ocupação Leitos Cirúrgicos	Total de Pacientes-dia no período/ Total de Leitos-dia operacionais do período *100	>= 85%	692	83%
				835	
2	Taxa de Ocupação Leitos Clínicos	Total de Pacientes-dia no período/ Total de Leitos-dia operacionais do período *100	>= 85%	239	95%
				250	
3	Taxa de Ocupação UTI geral	Total de Pacientes-dia no período/ Total de Leitos-dia operacionais do período *100	>= 85%	271	90%
				300	
4	Taxa de Mortalidade Institucional	Nº de Óbitos >=24h de internação no período/ Total de saídas *100	<= 4%	6	1,9%
				306	
5	Incidência de Quedas	Nº de casos de quedas no período/Nº pacientes-dia x 1000	<=1%	1	0,83%
				1202	
6	Incidência de Lesão por Pressão (LPP)	Nº de novos casos de pacientes com LPP / Nº de saídas no período * 100	<=5%	7	2,3%
				306	
7	Educação Permanente	Total de Horas de Treinamento / Número de pessoal ativo no período de referência	>= 1h	557:30:00	02:37:47
				212	
8	Percentual de manifestações positivas no canal de manifestações	Soma do quantitativo de manifestações positivas / Total de manifestações realizadas no período analisado X 100	>=80%	197	95%
				208	
9	Resolubilidade de Ouvidorias	Soma de manifestações resolvidas / Soma de reclamações, solicitações e denúncias recebidas) X 100	>=90%	11	100%
				11	

Fonte: Hospital Regional de Toledo (2025).

Gráfico 6: Taxa de Ocupação dos Leitos Cirúrgicos



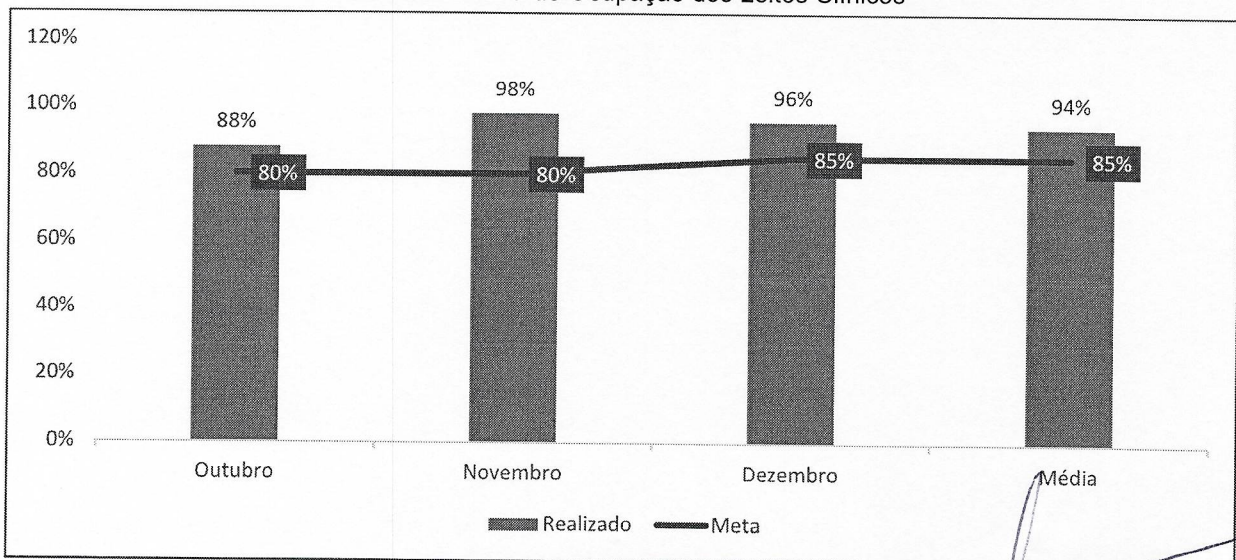
Fonte: Sistema MV, HRT (2025).

Na referida competência, a Taxa de Ocupação alcançou 83% (oitenta e três por cento), não superando a meta estabelecida, devido à negativa dos pacientes em se submeter a procedimentos cirúrgicos no final de ano e, na grande maioria, solicitando a transferência do procedimento para uma data posterior.

Ressaltamos que, após discussão com a Comissão de Fiscalização Assistencial (CAF), a meta foi reajustada para 85% (oitenta e cinco por cento) para todos os setores, vigorando a partir da competência de dezembro/2024.

Diante do exposto, informamos que foi aberto o protocolo interno de número 2025001807 ao setor responsável, com o intuito de avaliar o não alcance do indicador.

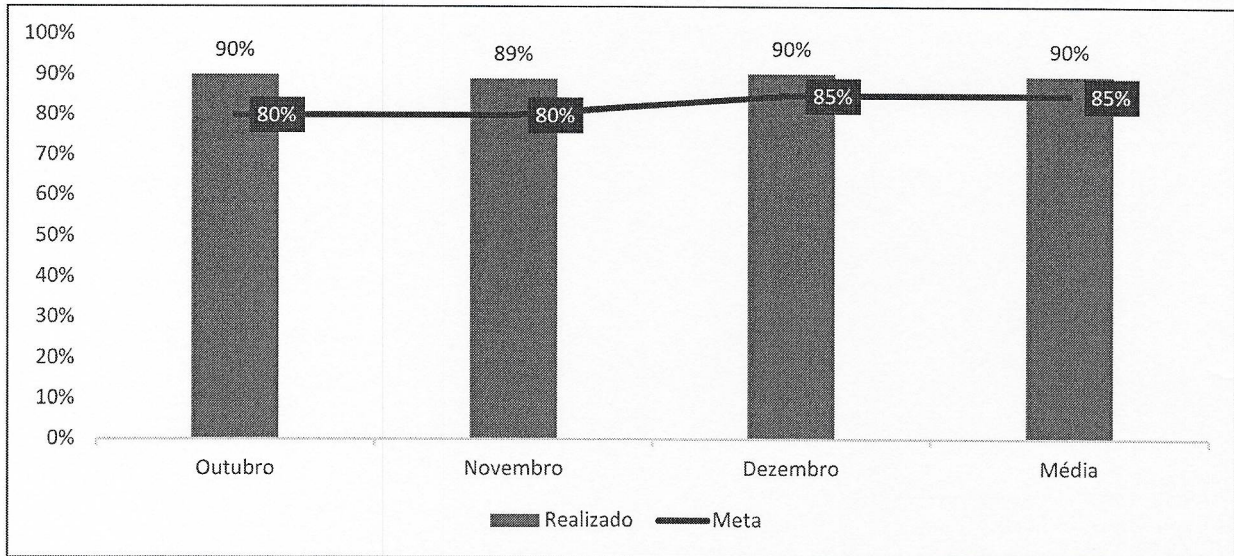
Gráfico 7: Taxa de Ocupação dos Leitos Clínicos



Fonte: Sistema MV, HRT (2025).

Com relação ao indicador Taxa de Ocupação dos Leitos Clínicos na Enfermaria Clínica, a meta foi reajustada para 85% (oitenta e cinco por cento), conforme demonstra o gráfico acima. Ainda, destaca-se que, na referida competência, atingimos um percentual de 96% (noventa e seis por cento), superando a meta estabelecida.

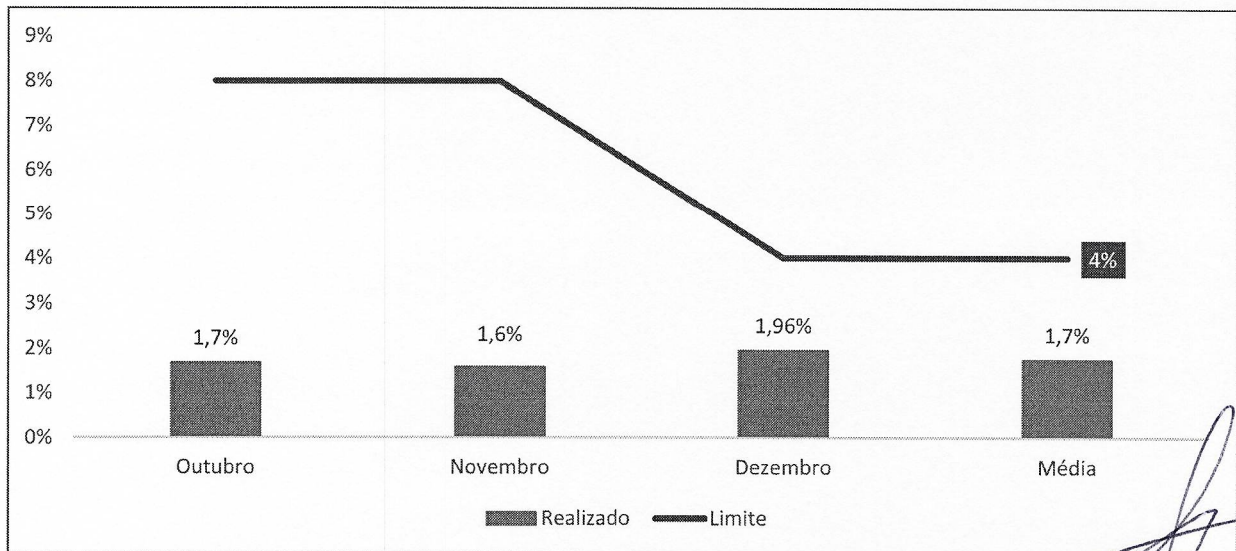
Gráfico 8: Taxa de Ocupação UTI Geral



Fonte: Sistema MV, HRT (2025).

No mês em análise, foi constatada uma ocupação de 90% (noventa por cento), superando a meta estabelecida em 85% (oitenta por cento).

Gráfico 9: Taxa de Mortalidade Institucional

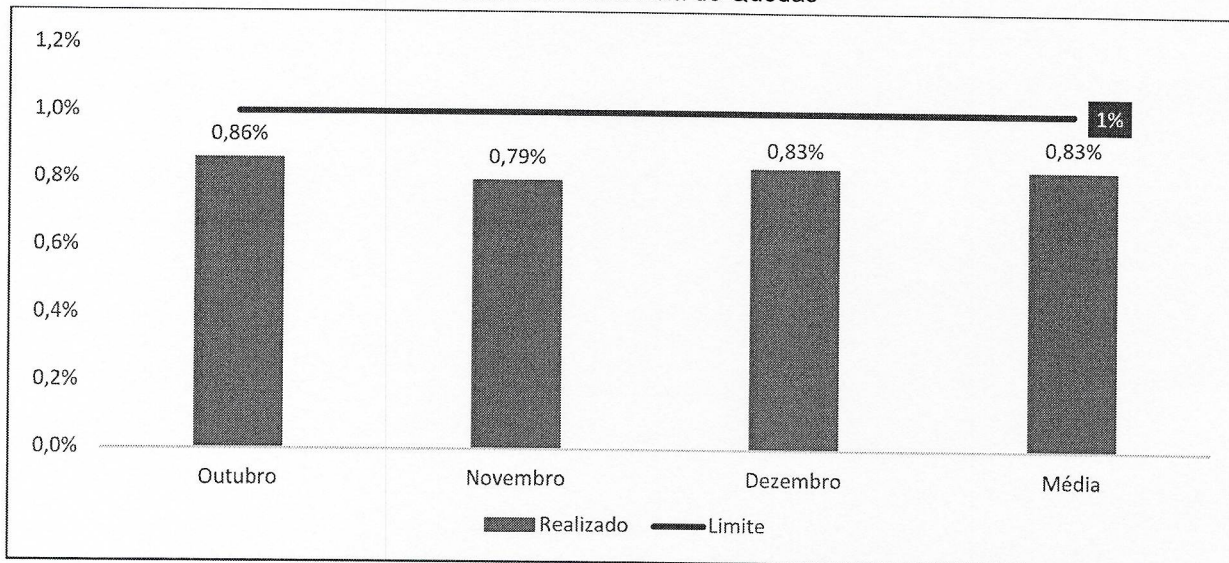


Fonte: Hospital Regional de Toledo (2025).

Na competência em questão, a meta estabelecida foi alcançada, resultando em uma taxa de mortalidade de 1,96% para a Instituição. Vale destacar que, conforme

acordado com a CAF, a meta para a Taxa de Mortalidade foi revista, a partir de dezembro de 2024, passando a ter um limite de 4% (quatro por cento).

Gráfico 10: Incidência de Quedas



Fonte: Hospital Regional de Toledo (2025).

Durante o período em análise, foi registrada uma incidência de 0,83% de quedas, sendo evidenciada apenas 01 (uma) queda na Instituição.

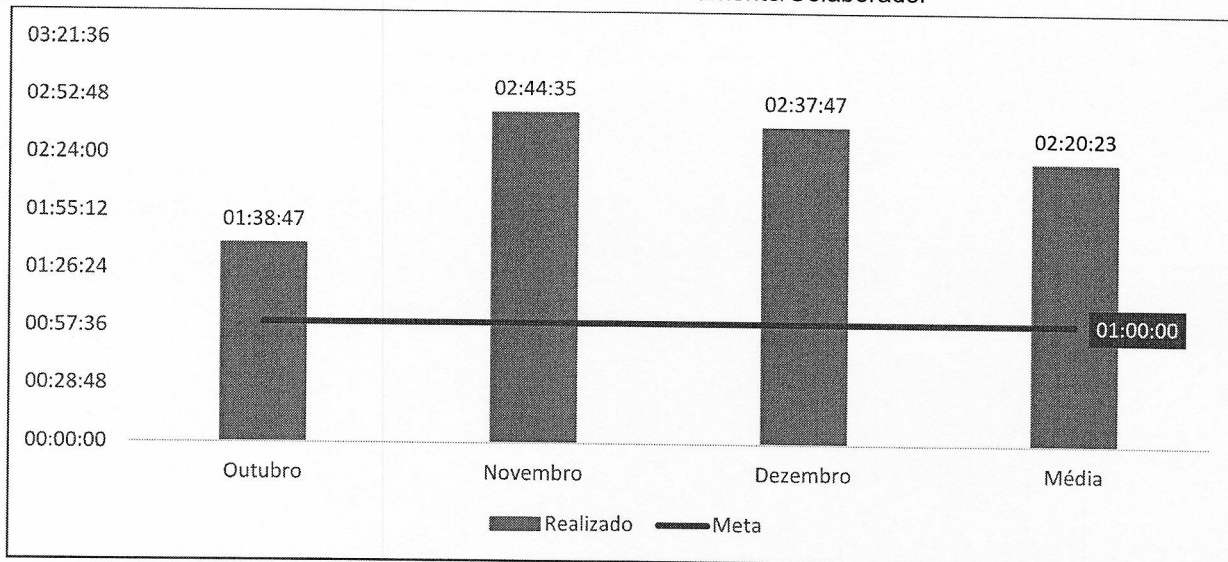
Gráfico 11: Incidência de Lesões de por Pressão (LPP)



Fonte: Hospital Regional de Toledo (2025).

No que diz respeito aos pacientes sob cuidado, suscetíveis ao risco de Lesões por Pressão, destacamos a ocorrência de 04 (quatro) lesões na Instituição, resultando em uma densidade de incidência de 2,3%. O limite estabelecido é de 5% (cinco por cento), ficando, portanto, abaixo do limite tolerado.

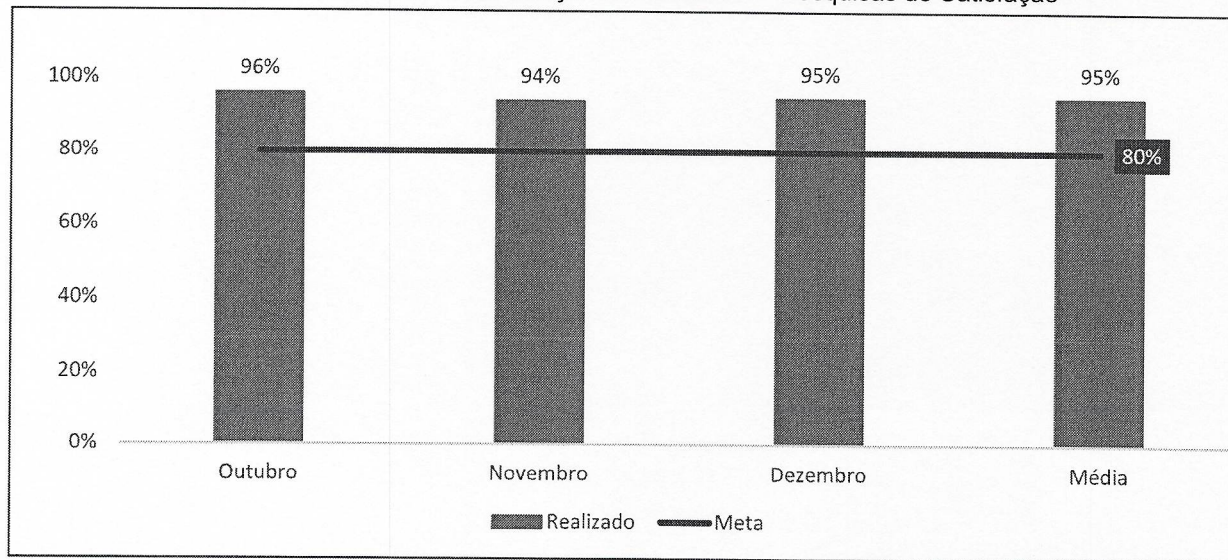
Gráfico 12: Total de Horas Treinamento/Colaborador



Fonte: Hospital Regional de Toledo (2025).

Com relação aos treinamentos, atingimos a meta proposta, sendo que, nos anexos, evidenciam-se as ações realizadas.

Gráfico 13: Canal de Manifestação dos Usuários – Pesquisas de Satisfação



Fonte: Hospital Regional de Toledo (2025).

Destaca-se que, na referida competência, houve 197 (cento e noventa e sete) pesquisas de satisfação, com avaliação como “ótimo” e “bom”, atingindo, portanto, a expectativa interna.


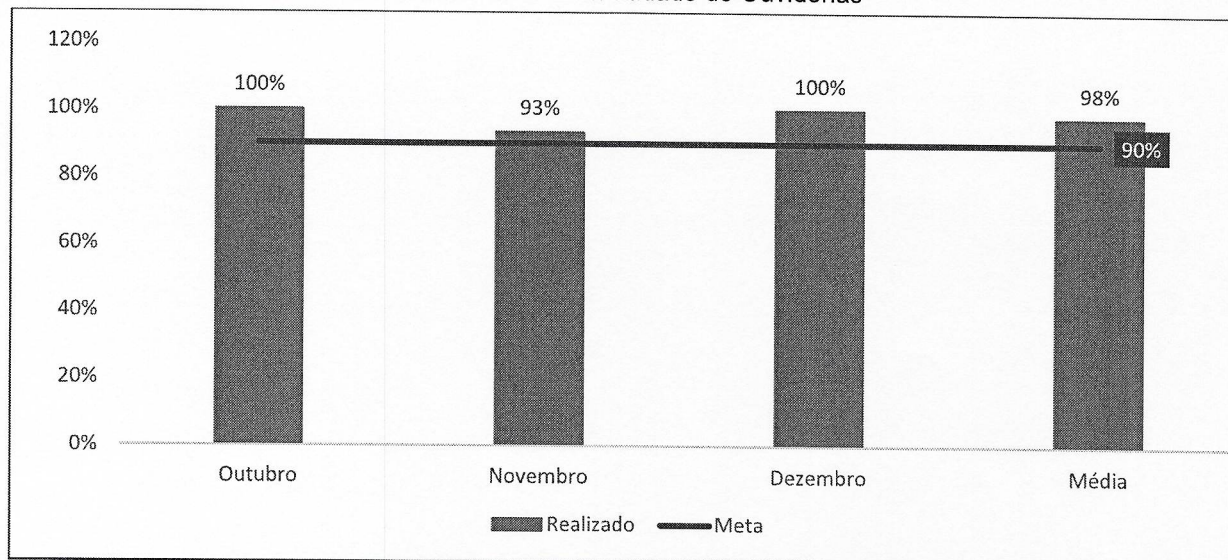


Gráfico 14: Resolubilidade de Ouvidorias



Fonte: Hospital Regional de Toledo (2025).

Nesta competência, foram registradas 11 (onze) manifestações de Ouvidoria. Cada sugestão de melhoria foi minuciosamente analisada, com o objetivo de avaliar sua viabilidade para implementação na instituição. Após a análise das queixas, e quando necessário, a adoção de correções internas, sendo que todos os pacientes que registraram reclamações são contatados para o devido retorno.

Destacamos, ainda, que todos os registros de Ouvidoria são encaminhados ao gestor responsável pelo setor relacionado à ocorrência, para que as providências necessárias sejam tomadas. As ações a serem implementadas são determinadas de acordo com a demanda recebida. O acompanhamento de todas as ações é realizado, em tempo real, pelo Ouvidor, garantindo um retorno adequado ao paciente e ao responsável.



3. ATIVIDADES E EVENTOS

Integração de Colaboradores

Ação: Realizado Integração com novos colaboradores e antigos que não receberam as orientações de Integração até o momento.



Palestra Dezembro Vermelho: Prevenção ao HIV

Ação: Realizado palestra organizada pela Comissão de Humanização, tendo como público alvo todos os colaboradores do período, proporcionando informação sobre a prevenção ao HIV.



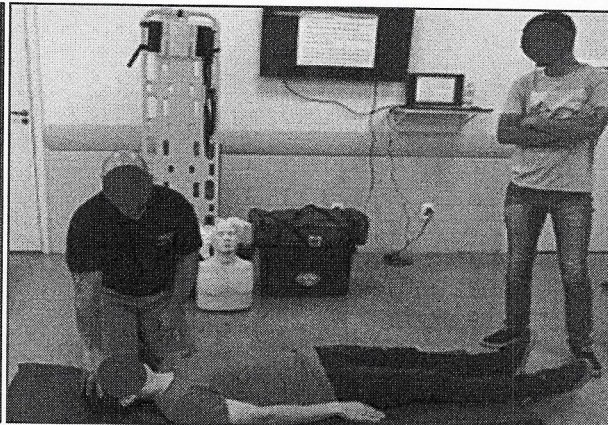

Treinamento sobre cuidados no pós operatório de varizes

Ação: Realizado treinamento sobre cuidados no pós operatório de varizes para as equipes da Clínica Médica, Cirúrgica e Pronto Socorro. Treinamento setorial.



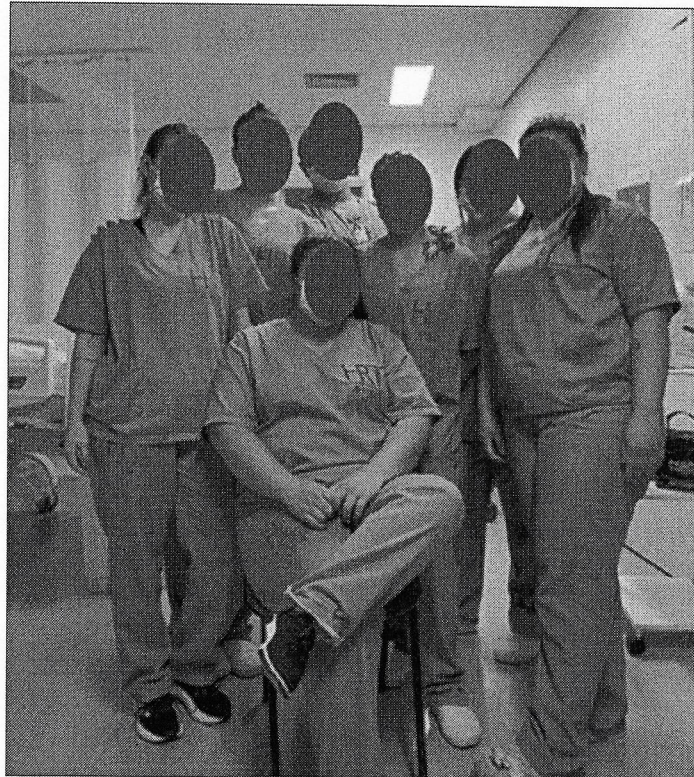
Capacitação de Brigadistas

Ação: Realizado o treinamento aos colaboradores assistenciais com objetivo de melhorar a prática com dispositivos.



Treinamento Sobre Trabalho em Equipe, liderança e comunicação UTI

Ação: Realizado treinamento com objetivo de melhorar a relação interpessoal, desenvolver pontos de liderança e melhorar a comunicação da equipe. Treinamento setorial com público alvo, colaboradores da UTI.





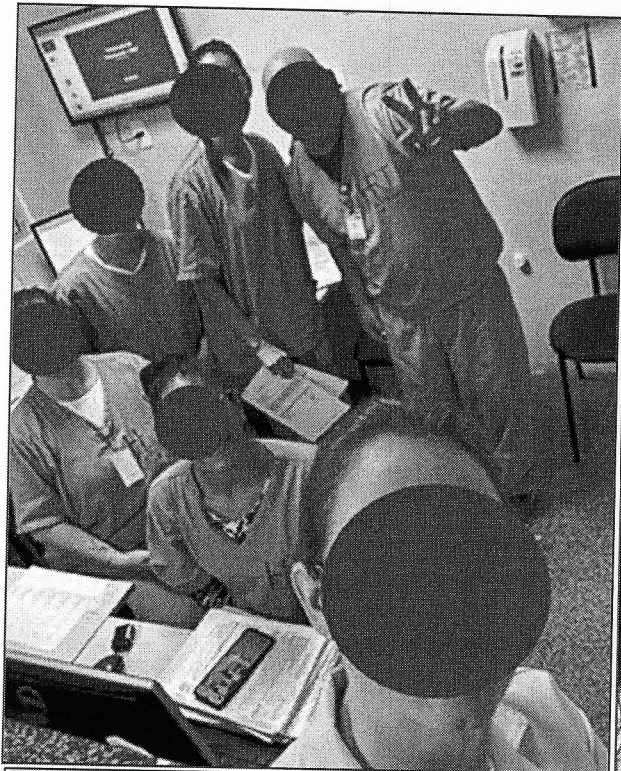
[Handwritten signatures]



IDEAS

Treinamento Sobre Instituição do Protocolo de Transporte

Ação: Realizado treinamento para apresentação e orientação de conduta quanto ao protocolo.



4. CONSIDERAÇÕES FINAIS

Em síntese, o HRT configura-se como uma Instituição de referência para a região, marcando um notável avanço com sua inauguração, de modo que o presente relatório de prestação de contas é um importante instrumento para publicizar sobre os dados da prestação de serviço para a comunidade.

Nota-se que os processos internos têm avançado com o passar do tempo, completando nessa competência um ano de contrato, sendo um importante marco para revisão dos dados apresentados. Nesse contexto, o objetivo de demonstrar os resultados alcançados confirma o cumprimento das ações pactuadas e o compromisso com a excelência dos atendimentos prestados.

Por fim, o IDEAS reafirma seu compromisso de fazer a diferença na busca por resultados positivos no cumprimento das pactuações firmadas neste Convênio.



5. ASSINATURAS

Assinatura Eletrônica
08/01/2025 21:31 UTC

BRy *Sirlene Dias Coelho*

086.***.***.40
Sirlene Dias Coelho

Sirlene Dias Coelho
Diretora Geral da Unidade
Hospital Regional de Toledo – HRT

Assinatura Eletrônica
08/01/2025 10:16 UTC

BRy *Cleide Geremias dos Santos*

754.***.***.59
Cleide Geremias dos Santos

Cleide Geremias
Gerência Interina de Produção e Qualidade
Instituto de Desenvolvimento, Ensino e Assistência à Saúde – IDEAS

Assinatura Eletrônica
08/01/2025 21:42 UTC

BRy *Felipe Ulisses Brito*

041.***.***.06
Felipe Ulisses Brito

Felipe Ulisses de Brito
Gerência Interina de Contabilidade e Controladoria
Instituto de Desenvolvimento, Ensino e Assistência à Saúde – IDEAS

Assinatura Eletrônica
08/01/2025 01:12 UTC

BRy *Sandro N. Demetrio*

003.***.***.73
Sandro Natalino Demetrio

Sandro Natalino Demetrio
Diretor Executivo
Instituto de Desenvolvimento, Ensino e Assistência à Saúde – IDEAS

Protocolo de assinaturas

Para verificar a(s) assinatura(s) deste documento, realize o scan do código QR abaixo ou acesse <https://cloud.bry.com.br/scad/protocolos/assinaturas>, preencha o código de verificação e clique em "Verificar".



Código de verificação:
43ab2d33-28e1-4e79-b11c-60e6e2c19fda

CHAVE:
23D753301DB28EC70F587295506C1679CDCAF66307EA988E9B23913741004167

Atenção! Este documento é uma versão para impressão e não contém as assinaturas digitais e/ou eletrônicas.

Se você está lendo esse documento em uma versão digital, utilizar essa versão para realizar manualmente a verificação das assinaturas não funcionará. Para obter a versão digital deste documento com as assinaturas, siga as instruções acima para realizar a verificação, e clique em "Baixar documento assinado".

Sobre o documento assinado

Detalhes e situação do documento assinado na data 08/01/2025 04:08 (UTC).

Nome do documento:

20250106_OF.0061_ENTREGADAPRESTACAODECONTASASSISTENCIAL_DEZEMBRODE2024_HRT_CH2025000438.pdf

Algoritmo: SHA256

Hash: 96F6D83D016AF2FBE238962CAA4A131B61DE4D48CAAF2AF74D1062A1A6F3BD9

Situação geral: Todas as assinaturas deste documento estão válidas.

- O documento é autêntico e não foi adulterado.
- Todos os certificados dos assinantes são válidos.
- As identidades dos assinantes foram reconhecidas.
- A assinatura está aderente às recomendações da política de assinatura
- As datas das assinaturas são confiáveis

Sobre os assinantes

Detalhes e situações dos assinantes deste documento na data 08/01/2025 04:08 (UTC).

Sirlene Dias Coelho

- Data da assinatura:** 06/01/2025 09:36 (UTC).
- Tipo:** Assinatura Eletrônica
- Evidências:**
 - IP:** 138.186.232.34
 - Email:** scoelho@ideas.med.br
 - Geolocalização:** -24.7290555, -53.7646944

SERVIDOR DE CARIMBO DO TEMPO ACT BRY 50110

- Data da assinatura:** 06/01/2025 09:36 (UTC).
- Certificado:**
 - Tipo do certificado:** T3
 - Emitido por:** SERVIDOR DE CARIMBO DO TEMPO ACT BRY 50110
 - Validade:** 24/02/2023 08:26 (UTC) - 23/02/2028 08:26 (UTC)
- Situação:**
 - Assinatura íntegra

- Certificado válido
- Identidade reconhecida
- Assinatura Eletrônica Qualificada
- A assinatura esta de acordo com a sua política
- Carimbo válido

SERVIDOR DE CARIMBO DO TEMPO ACT BRy 50110

- **Data da assinatura:** 06/01/2025 09:42 (UTC).
- **Certificado:**
 - **Tipo do certificado:** T3
 - **Emitido por:** SERVIDOR DE CARIMBO DO TEMPO ACT BRy 50110
 - **Validade:** 24/02/2023 08:26 (UTC) - 23/02/2028 08:26 (UTC)
- **Situação:**
 - Assinatura íntegra
 - Certificado válido
 - Identidade reconhecida
 - Assinatura Eletrônica Qualificada
 - A assinatura esta de acordo com a sua política
 - Carimbo válido

Felipe Ulisses Brito

- **Data da assinatura:** 06/01/2025 09:42 (UTC).
- **Tipo:** Assinatura Eletrônica
- **Evidências:**
 - **IP:** 170.247.4.162
 - **Email:** fbrito@ideas.med.br

SERVIDOR DE CARIMBO DO TEMPO ACT BRy 50151

- **Data da assinatura:** 08/01/2025 01:12 (UTC).
- **Certificado:**
 - **Tipo do certificado:** T3
 - **Emitido por:** SERVIDOR DE CARIMBO DO TEMPO ACT BRy 50151
 - **Validade:** 13/02/2023 07:01 (UTC) - 12/02/2028 07:01 (UTC)
- **Situação:**
 - Assinatura íntegra
 - Certificado válido
 - Identidade reconhecida
 - Assinatura Eletrônica Qualificada
 - A assinatura esta de acordo com a sua política
 - Carimbo válido

Sandro Natalino Demetrio

- **Data da assinatura:** 08/01/2025 01:12 (UTC).
- **Tipo:** Assinatura Eletrônica
- **Evidências:**
 - **IP:** 170.247.4.162
 - **Email:** sdemetrio@ideas.med.br
 - **Geolocalização:** -27.590656, -48.5818368

SERVIDOR DE CARIMBO DO TEMPO ACT BRy 50110

- **Data da assinatura:** 08/01/2025 01:13 (UTC).
- **Certificado:**
 - **Tipo do certificado:** T3
 - **Emitido por:** SERVIDOR DE CARIMBO DO TEMPO ACT BRY 50110
 - **Validade:** 24/02/2023 08:26 (UTC) - 23/02/2028 08:26 (UTC)
- **Situação:**
 - Assinatura íntegra
 - Certificado válido
 - Identidade reconhecida
 - Assinatura Eletrônica Qualificada
 - A assinatura esta de acordo com a sua política
 - Carimbo válido

Sandro Natalino Demetrio

- **Data da assinatura:** 08/01/2025 01:13 (UTC).
- **Tipo:** Assinatura Eletrônica
- **Evidências:**
 - **IP:** 170.247.4.162
 - **Email:** sdemetrio@ideas.med.br
 - **Geolocalização:** -27.590656, -48.5818368

Cleide Geremias dos Santos

- **Data da assinatura:** 08/01/2025 10:16 (UTC).
- **Tipo:** Assinatura Eletrônica
- **Evidências:**
 - **IP:** 179.68.98.38
 - **Email:** cgeremias@ideas.med.br
 - **Geolocalização:** -27.6157865, -48.5916433

SERVIDOR DE CARIMBO DO TEMPO ACT BRY 50110

- **Data da assinatura:** 08/01/2025 10:16 (UTC).
- **Certificado:**
 - **Tipo do certificado:** T3
 - **Emitido por:** SERVIDOR DE CARIMBO DO TEMPO ACT BRY 50110
 - **Validade:** 24/02/2023 08:26 (UTC) - 23/02/2028 08:26 (UTC)
- **Situação:**
 - Assinatura íntegra
 - Certificado válido
 - Identidade reconhecida
 - Assinatura Eletrônica Qualificada
 - A assinatura esta de acordo com a sua política
 - Carimbo válido