



IDEAS

RELATÓRIO TÉCNICO ASSISTENCIAL

Hospital Regional de Toledo

Contrato de Concessão Administrativa Nº 0523/2023

COMPETÊNCIA NOVEMBRO/2024

Toledo/PR, 05 de dezembro de 2024.

OFÍCIO 5509/2024

Toledo/PR, 05 de dezembro de 2024.

Ilma. Sra.
Dra. Gabriela Almeida Kucharski
Secretária Municipal de Saúde
Prefeitura de Toledo – PR

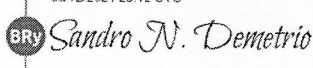
Assunto: Entrega da Prestação de Contas Assistencial de novembro de 2024, referente ao Contrato de Concessão nº 0523/2023.

O Instituto de Desenvolvimento, Ensino e Assistência à Saúde – IDEAS, Organização Social, devidamente inscrita no CNPJ/MF sob o Nº 24.006.302/0026-93, Gestor do Hospital Regional de Toledo – HRT, por intermédio de seu Diretor Executivo, vem, respeitosamente à presença de Vossa Senhoria, entregar a Prestação de Contas Assistencial relativa à competência supramencionada, vinculada ao Contrato de Concessão nº 0523/2023.

Considerando, portanto, a respectiva entrega, solicitamos a avaliação da Comissão de Avaliação do Contrato de Concessão nº 0523/2023, no período em destaque, assim como o retorno formal desta Secretaria quanto a respectiva aprovação da prestação de contas em apreço.

Sendo o que nos cumpre para o momento, permanecemos à disposição e, na oportunidade, renovamos protestos de estima e consideração.

Cordialmente,

Assinatura Eletrônica
06/12/2024 23:12 UTC

003.***.***.73
Sandro Natalino Demetrio

Sandro Natalino Demetrio
Diretor Executivo

Instituto de Desenvolvimento, Ensino e Assistência à Saúde – IDEAS

Observação: Para apropriado atendimento de futuras solicitações de informações e eventuais notificações destinadas ao IDEAS solicitamos que estas sejam encaminhadas para o endereço eletrônico (e-mail) protocolo@ideas.med.br que é o serviço de comunicação externa do Instituto.

Processos de Validação IDEAS (Uso Interno)

ID dos Processos	Descrição	Responsável
2024140362	Diretora Geral da Unidade	Sirlene Dias Coelho
2024140456	Gerência Interina de Produção e Qualidade	Cleide Geremias
2024140794	Gerência Interina de Contabilidade e Controladoria	Felipe Ulisses de Brito





SUMÁRIO

1. INTRODUÇÃO	5
2. INDICADORES DE PRODUÇÃO.....	6
2.1. Indicadores Quantitativos	6
2.2. Indicadores Qualitativos	12
3. ATIVIDADES E EVENTOS	18
4. ANEXOS	23
4.1. ANEXO I – Relatório Sistema MV – Total de Internações.....	23
4.2. ANEXO II – Relatório Sistema GSUS – Consultas Ambulatoriais	24
5. CONSIDERAÇÕES FINAIS	25
6. ASSINATURAS.....	26

1. INTRODUÇÃO

O presente relatório assistencial, tem o propósito de oferecer uma visão clara e concisa, dos resultados alcançados pelo Hospital Regional de Toledo – HRT, sob a administração do IDEAS, em conformidade com a execução do Contrato de Concessão nº 052/2023.

Desde a sua concessão, em 21 de junho de 2023, o HRT está sob a responsabilidade do IDEAS, que assumiu a administração e operacionalização dos serviços e atividades da Unidade. Localizado em Toledo, Paraná, o Hospital possui capacidade de 84 (oitenta e quatro) leitos distribuídos em diversas áreas, incluindo UTI, pronto atendimento, recuperação pós-anestésica e enfermaria clínica e cirúrgica, com a finalidade de atender a população da 20ª Regional de Saúde.


Após as adequações estruturais e organização da Unidade, a abertura se deu gradualmente, com início das atividades ambulatoriais em novembro de 2023 e atendimento cirúrgico em novembro do mesmo ano, e, desde então, tem sido focada na expansão dos serviços, otimização dos recursos e garantia de um atendimento de qualidade.

Este relatório não só busca demonstrar a transparência e o compromisso do IDEAS com a qualidade do serviço prestado, mas, também, se coloca à disposição para ajustes ou adições aos indicadores apresentados, com o objetivo de atender plenamente às expectativas do Município de Toledo e do Estado do Paraná.

Cumprir destacar que, em face da natureza do Contrato celebrado, não foram estipulados indicadores, nem metas quantitativas e qualitativas, tampouco foi delineada a metodologia para aferição do seu cumprimento.

Deste modo, objetivando apresentar transparência na prestação de serviço, bem como o compromisso com o Município de Toledo e o Estado do Paraná, assim, propusemos um modelo de relatório que atenda ao objeto do serviço.

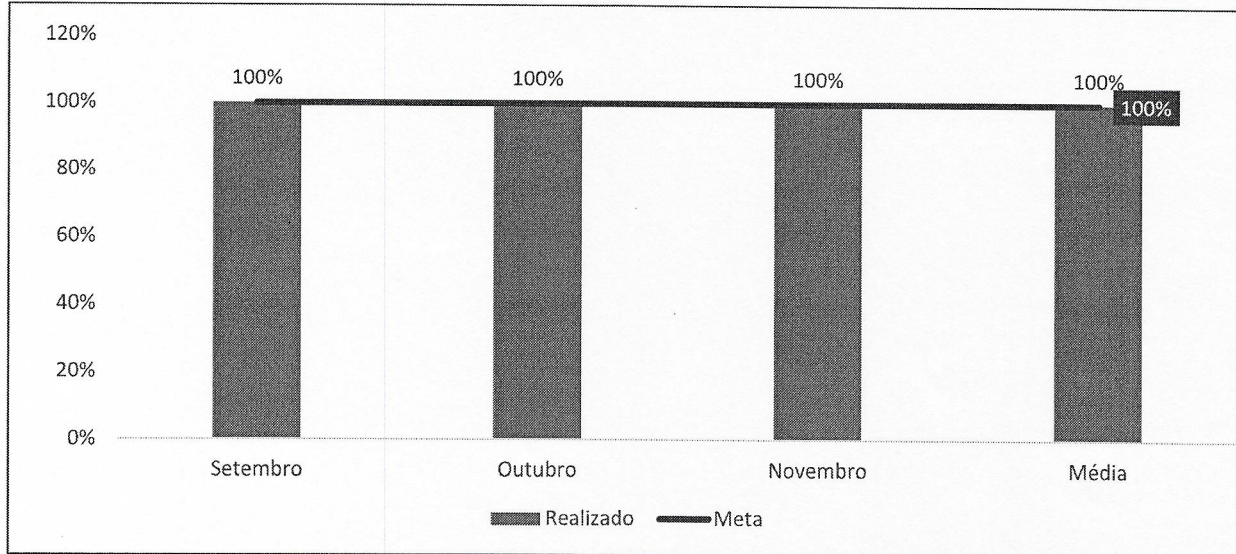
Seguem, abaixo, os resultados da Unidade, os gráficos comparativos, juntamente com nossas considerações.



2. INDICADORES DE PRODUÇÃO

2.1. Indicadores Quantitativos

Gráfico 1: Produção SUS

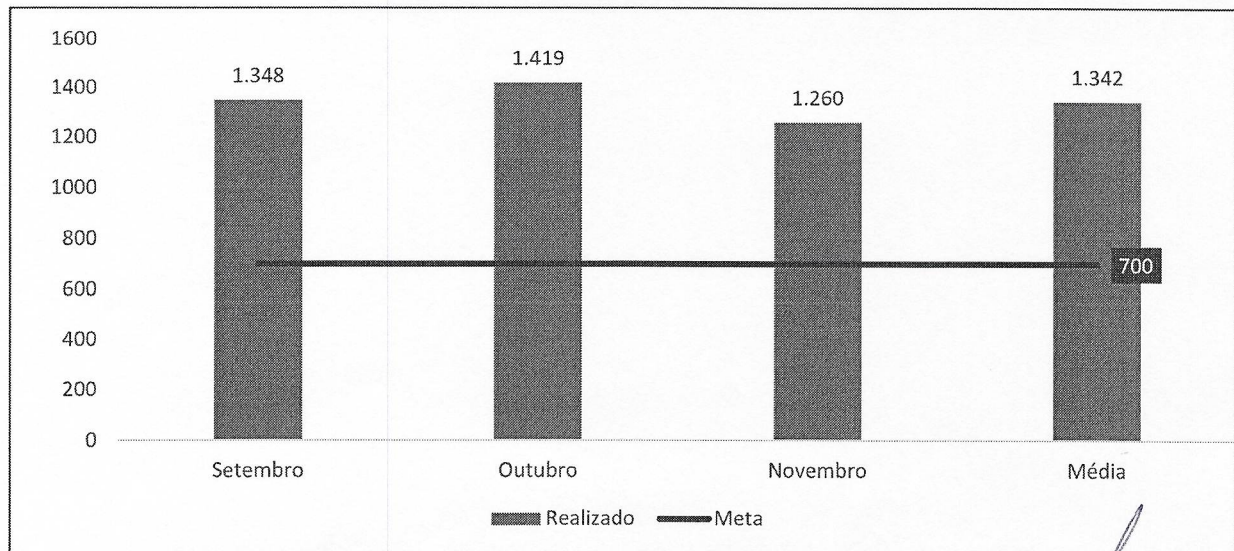


Fonte: Hospital Regional de Toledo (2024).

O Contrato de Concessão nº 0523/2023 estabelece que a entidade, obrigatoriamente, deverá prestar os serviços de assistência à saúde à população usuária do Sistema Único de Saúde – SUS, no percentual mínimo de 85% (oitenta e cinco por cento). Porém, o Termo de Ajustamento de Conduta nº 01/2023, de 10/11/2023, estipulou a obrigação para que 100% (cem por cento) da capacidade do Hospital seja empregada no atendimento a pacientes do SUS.

Na competência em questão, todos os atendimentos foram realizados pelo SUS, cumprindo com o estabelecido.

Gráfico 2: Consultas Ambulatoriais



Fonte: Hospital Regional de Toledo (2024).

Conforme gráfico acima, constata-se que a meta foi atendida e superada. É importante destacar que a abertura das agendas é realizada pelo HRT e, no período em questão, foram disponibilizadas 1.762 (mil, setecentas e sessenta e duas) vagas. O agendamento dos pacientes é efetuado pelos Municípios, conforme a distribuição realizada pela 20ª (vigésima) Regional de Saúde.

Observa-se que o índice de aproveitamento das consultas oferecidas foi de 71,5%, conforme detalhado na **Tabela 1**.

Tabela 1: Aproveitamento da agenda ambulatorial pelos Municípios;

Item	Especialidade	Agendas Abertas	Pacientes que compareceram	% Aproveitamento da agenda
1	Ortopedia	562	421	74,9%
2	Urologia	206	111	53,8%
3	Anestesiologia	230	147	63,9%
4	Cirurgia Vascular	236	199	84,3%
5	Cardiologia	167	104	62,2%
6	Cirurgia Geral	178	147	82,5%
7	Ginecologia	130	78	60%
8	Coloproctologia	53	53	100%
TOTAL		1.762	1.260	71,5%

Fonte: Hospital Regional de Toledo (2024).

Destacamos que, devido à baixa conversão para cirurgias, o número de vagas ofertadas será reduzido nos próximos meses. No que se refere aos Municípios de atendimento dos pacientes, podemos evidenciar que grande parte dos agendamentos realizados foram de pacientes da cidade de Toledo, com 46% (quarenta e seis por cento) dos atendimentos, conforme **Tabela 2**, a seguir:

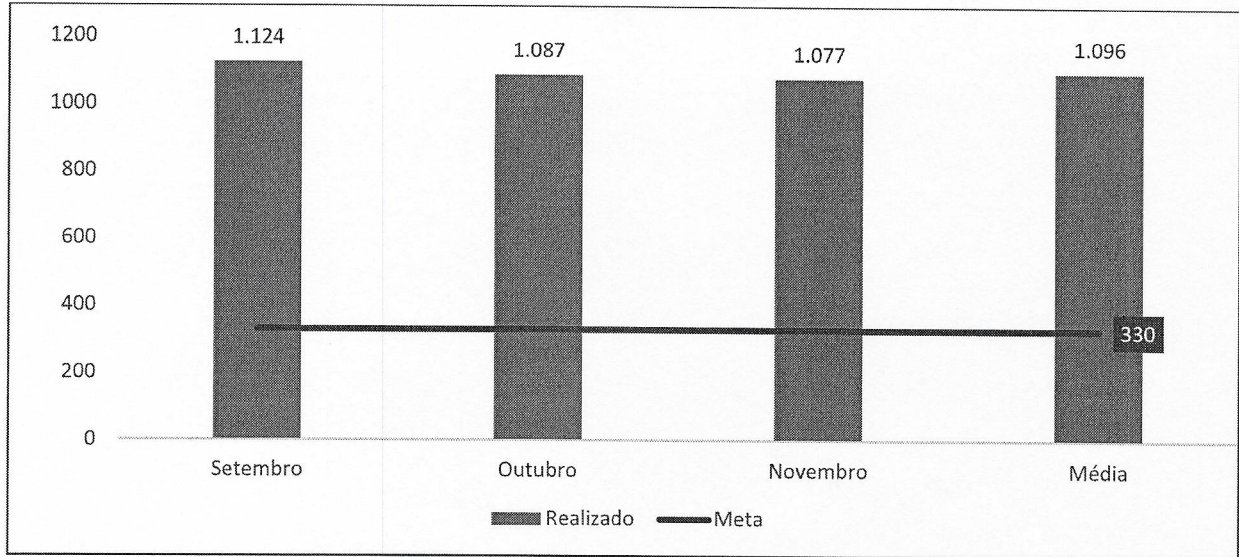


Tabela 2: Município dos pacientes atendidos;

Item	Município	Nº Consultas	Percentual
1	Toledo	580	46%
2	Marechal Cândido Rondon	95	7,5%
3	Palotina	83	6,6%
4	Assis Chateaubriand	67	5,3%
5	Santa Helena	60	4,8%
6	Guaíra	48	3,8%
7	Terra Roxa	44	3,5%
8	Nova Santa Rosa	37	2,9%
9	Maripá	34	2,7%
10	Ouro Verde do Oeste	29	2,3%
11	Tupassi	25	2,0%
12	Pato Bragado	24	1,9%
13	Quatro Pontes	22	1,7%
14	São Pedro do Iguaçu	20	1,6%
15	Entre Rios do Oeste	19	1,5%
16	Mercedes	17	1,3%
17	Diamante D'Oeste	14	1,1%
18	São José das Palmeiras	12	1,0%
19	Outras Regionais	30	2,4%
TOTAL		1.260	100%

Fonte: Sistema G-SUS, Hospital Regional de Toledo (2024).

Gráfico 3: Exames de Imagem



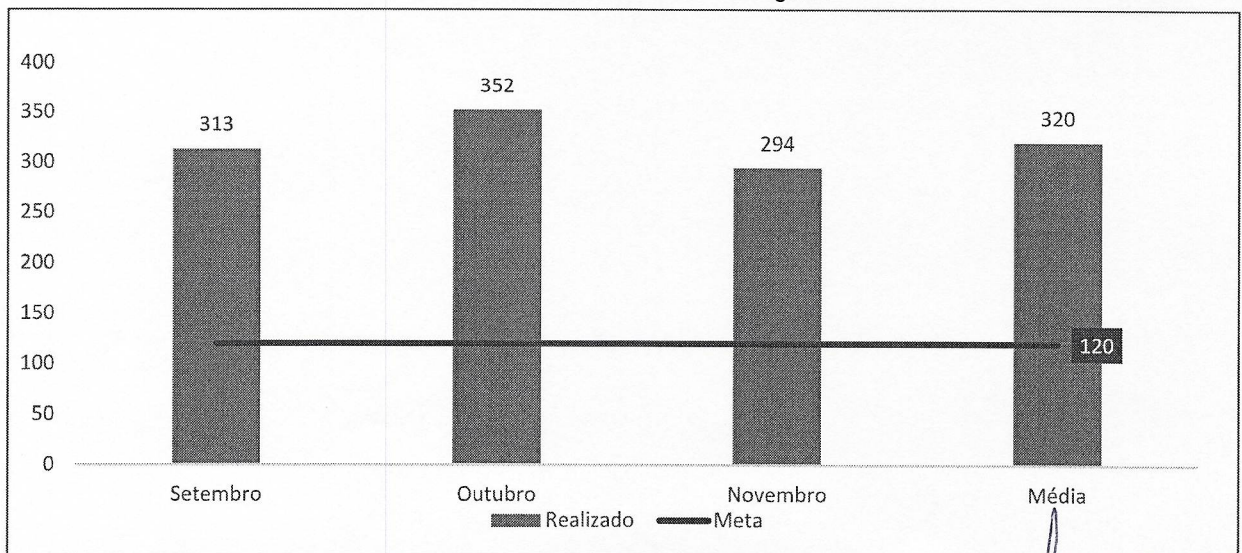
Fonte: Hospital Regional de Toledo (2024).

A estimativa contratual, com relação à exames de imagem, é de 330 (trezentos e trinta) exames/mês, sendo assim, superamos significativamente os índices sugeridos.

Cumprir destacar que, dos exames realizados, 391 (trezentos e noventa e um) foram eletivos e 686 (seiscentos e oitenta e seis) foram realizados em pacientes internados. Em relação ao tipo de exame, foram realizadas 397 (trezentas e noventa e sete) tomografias e 680 (seiscentos e oitenta) radiografias. Destacamos que não há fila de espera na região para esses exames.

Além disso, foi realizado 01 (um) exame externo, qual seja, ecocardiograma na Cardiocentro Toledo Ltda.

Gráfico 4: Procedimentos Cirúrgicos



Fonte: Hospital Regional de Toledo (2024).

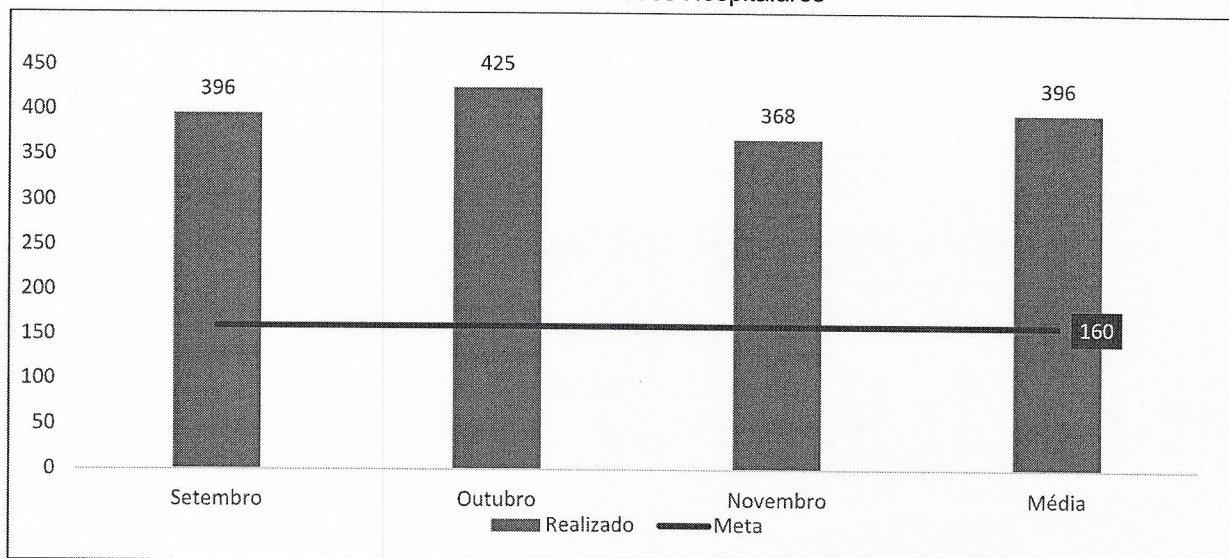
Conforme evidenciamos no gráfico acima, a meta de cirurgias foi superada. Na **Tabela 3**, encontra-se o detalhamento de cirurgias realizadas por Município.

Tabela 3: Municípios Atendidos;

Item	Município	Nº Consultas	Percentual
1	Toledo	134	46%
2	Marechal Cândido Rondon	18	6%
3	Santa Helena	17	6%
4	Assis Chateaubriand	15	5%
5	Terra Roxa	14	5%
6	Palotina	13	4%
7	Guaíra	11	4%
8	Nova Santa Rosa	7	2%
9	Ouro Verde do Oeste	6	2%
10	Diamante D'Oeste	6	2%
11	São Pedro do Iguaçu	4	1%
12	Pato Bragado	4	1%
13	Quatro Pontes	4	1%
14	Tupassi	4	1%
15	Maripá	3	1%
16	Mercedes	2	1%
17	Entre Rios do Oeste	2	1%
18	São José das Palmeiras	2	1%
19	Outras Regionais	28	10%
TOTAL		294	100%

Fonte: Hospital Regional de Toledo (2024).

Gráfico 5: Admissões Hospitalares



Fonte: GSUS (2024).

O Contrato de Concessão prevê 160 (cento e sessenta) atendimentos, e, portanto, atingimos a meta estipulada. Vale salientar que as admissões são encaminhadas pela Central de Regulação de Leitos, e o Município de residência dos pacientes atendidos pode ser evidenciado na **Tabela 4**, assim como o percentual de representatividade.

Tabela 4: Município de residência dos pacientes atendidos;

Item	Município	Quantidade	Percentual
1	Toledo	171	46,5%
2	Santa Helena	22	6,0%
3	Marechal Cândido Rondon	20	5,4%
4	Assis Chateaubriand	18	4,9%
5	Guaíra	17	4,6%
6	Terra Roxa	15	4,1%
7	Palotina	15	4,1%
8	Ouro Verde do Oeste	12	3,3%
9	Nova Santa Rosa	9	2,4%
10	Diamante D'Oeste	8	2,2%

Item	Município	Quantidade	Percentual
11	Pato Bragado	6	1,6%
12	Quatro Pontes	5	1,4%
13	São Pedro do Iguaçu	4	1,1%
14	São José das Palmeiras	4	1,1%
15	Maripá	4	1,1%
16	Mercedes	3	0,8%
17	Tupassi	3	0,8%
18	Entre Rios do Oeste	2	0,5%
19	Outras Regionais	30	8,2%
TOTAL		368	100%

Fonte: GSUS (2024).

2.2. Indicadores Qualitativos

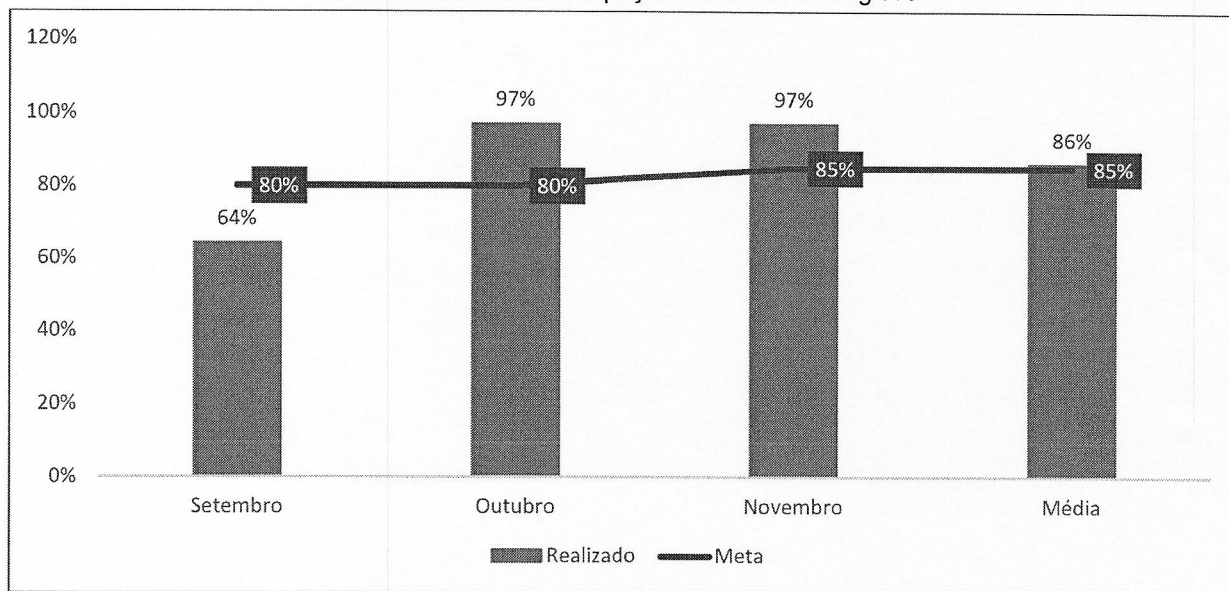
Tabela 5: Indicadores Qualitativos.

Item	Indicador	Memória de Cálculo	Meta	Qtde	Percentual
1	Taxa de Ocupação Leitos Cirúrgicos	Total de Pacientes-dia no período/ Total de Leitos-dia operacionais do período *100	>= 85%	856	97%
				835	
2	Taxa de Ocupação Leitos Clínicos	Total de Pacientes-dia no período/ Total de Leitos-dia operacionais do período *100	>= 85%	248	98%
				250	
3	Taxa de Ocupação UTI geral	Total de Pacientes-dia no período/ Total de Leitos-dia operacionais do período *100	>= 85%	266	89%
				300	
4	Taxa de Mortalidade Institucional	Nº de Óbitos >=24h de internação no período/ Total de saídas *100	<= 4%	6	1,6%
				377	
5	Incidência de Quedas	Nº de casos de quedas no período/Nº pacientes-dia x 1000	<=1%	1	0,79%
				1370	

Item	Indicador	Memória de Cálculo	Meta	Qtde	Percentual
6	Incidência de Lesão por Pressão (LPP)	Nº de novos casos de pacientes com LPP / Nº de saídas no período * 100	<=5%	4	1,1%
				377	
7	Educação Permanente	Total de Horas de Treinamento / Número de pessoal ativo no período de referência	>= 1h	694:00:00	02:44:00
				253	
8	Percentual de manifestações positivas no canal de manifestações	Soma do quantitativo de manifestações positivas / Total de manifestações realizadas no período analisado X 100	>=80%	232	93%
				247	
9	Resolubilidade de Ouvidorias	Soma de manifestações resolvidas / Soma de reclamações, solicitações e denúncias recebidas) X 100	>=90%	15	100%
				15	

Fonte: Hospital Regional de Toledo (2024).

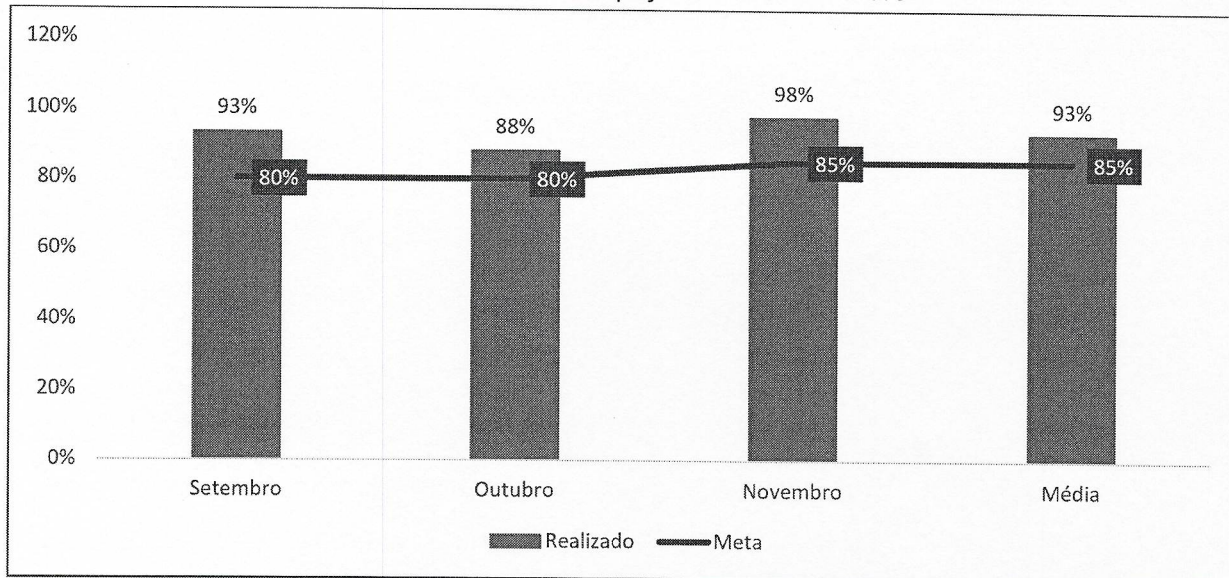
Gráfico 6: Taxa de Ocupação dos Leitos Cirúrgicos



Fonte: Hospital Regional de Toledo (2024)

Na referida competência, a Taxa de Ocupação alcançou 97% (noventa e sete por cento), superando a meta estabelecida. Ressaltamos que, após discussão com a Comissão de Fiscalização Assistencial (CAF), a meta foi reajustada para 85% (oitenta e cinco por cento) para todos os setores, vigorando a partir da competência de novembro/2024.

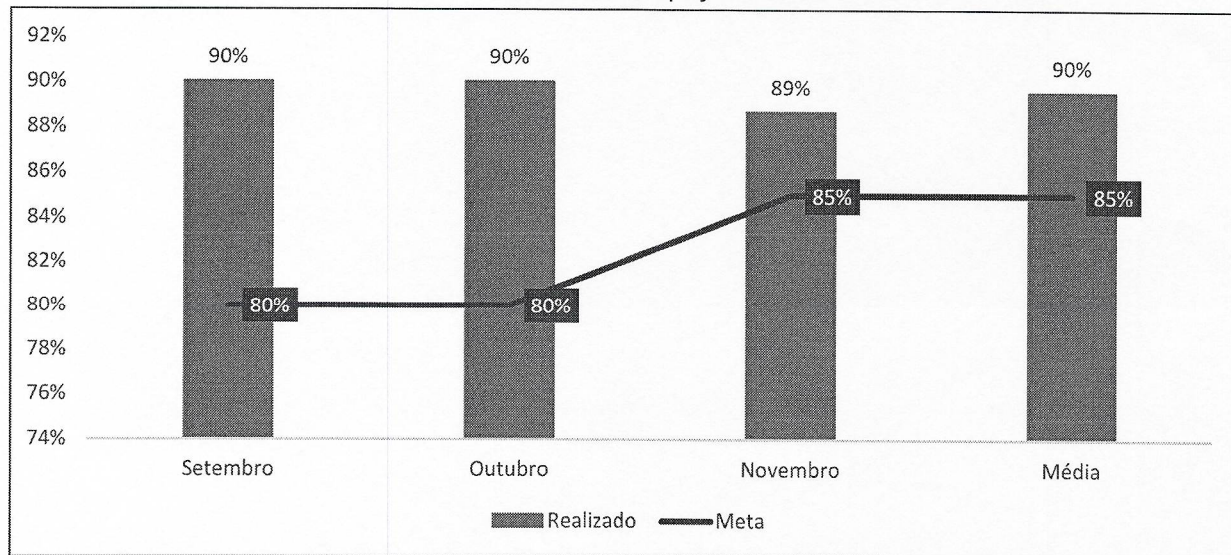
Gráfico 7: Taxa de Ocupação dos Leitos Clínicos



Fonte: Hospital Regional de Toledo (2024).

Com relação ao indicador Taxa de Ocupação dos Leitos Clínicos na Enfermaria Clínica, a meta foi reajustada para 85% (oitenta e cinco por cento), conforme demonstra o gráfico acima. Ainda, destaca-se que, na referida competência, atingimos um percentual de 98% (noventa e oito por cento), superando a meta estabelecida.

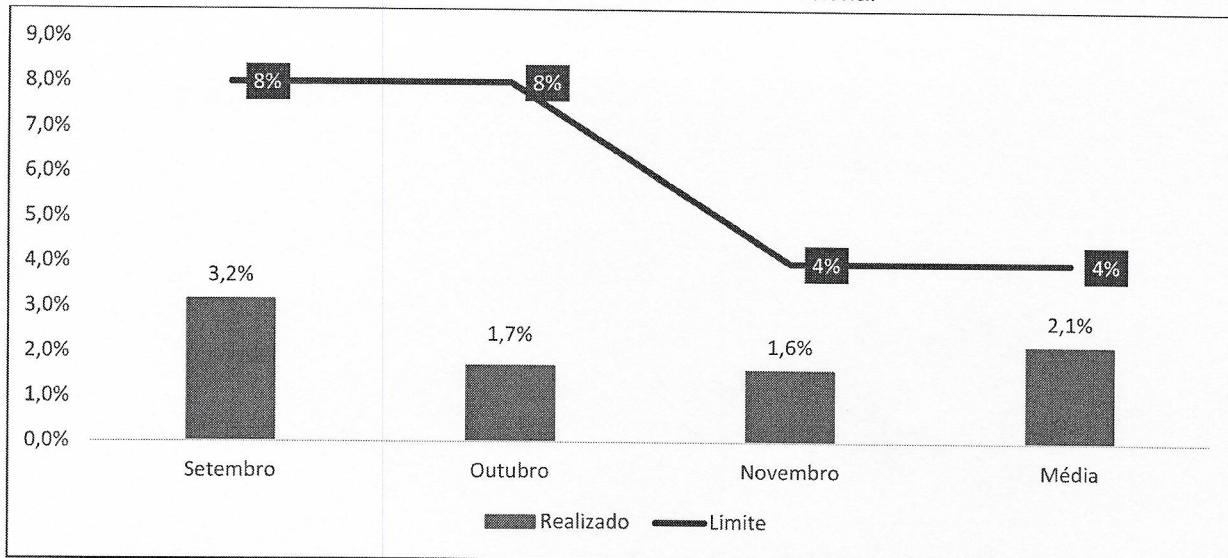
Gráfico 8: Taxa de Ocupação UTI Geral



Fonte: Hospital Regional de Toledo (2024).

No mês em análise, foi constatada uma ocupação de 89% (oitenta e nove por cento), superando a meta estabelecida de 85% (oitenta e cinco por cento), a qual foi reajustada no mês em análise.

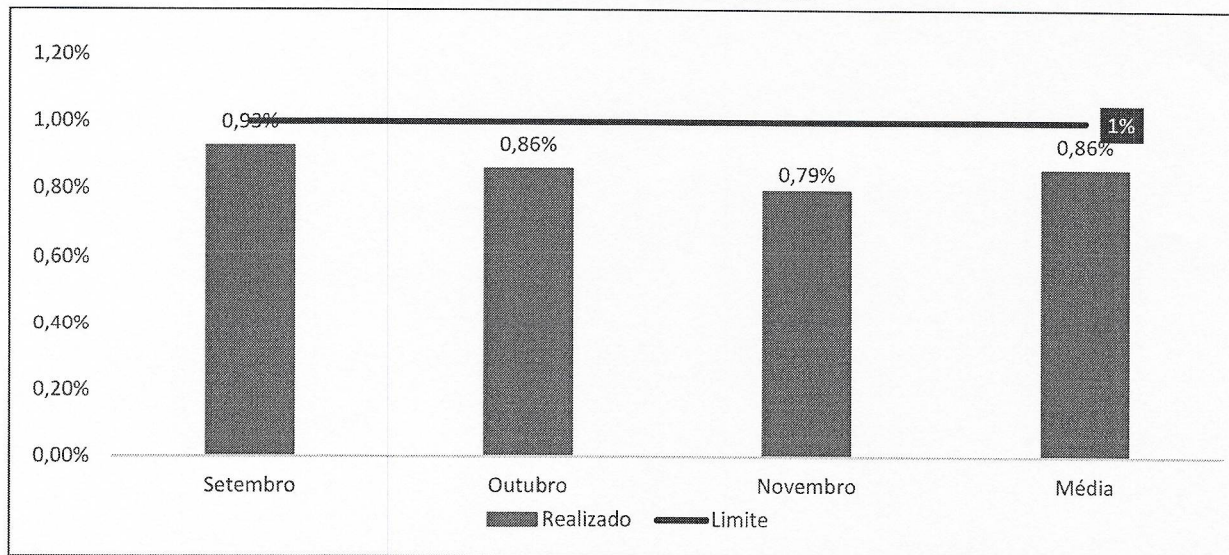
Gráfico 9: Taxa de Mortalidade Institucional



Fonte: Hospital Regional de Toledo (2024).

Na competência em questão, a meta estabelecida foi alcançada, resultando em uma taxa de mortalidade de 1,6% para a Instituição. Vale destacar que, conforme acordado com a CAF, a meta para a Taxa de Mortalidade foi revista, a partir de novembro de 2024, passando a ter um limite de 4% (quatro por cento).

Gráfico 10: Incidência de Quedas

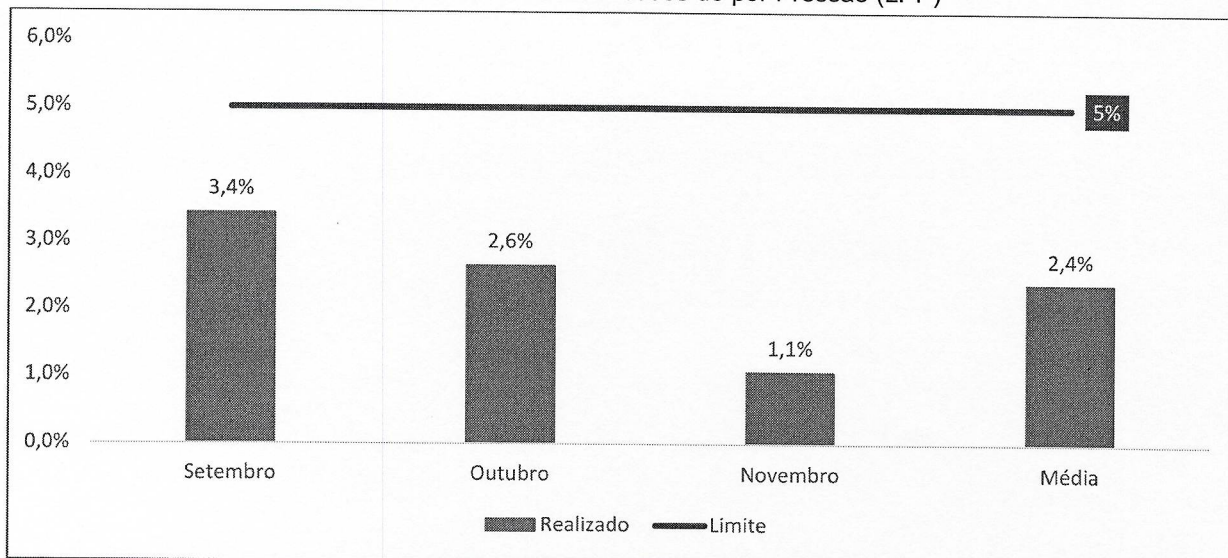


Fonte: Hospital Regional de Toledo (2024).

Durante o período em análise, foi registrada uma incidência de 0,79% de quedas, sendo evidenciada 01 (uma) queda na Instituição.

Diante do exposto, infere-se que o indicador ficou abaixo do limite estabelecido de 1% (um por cento).

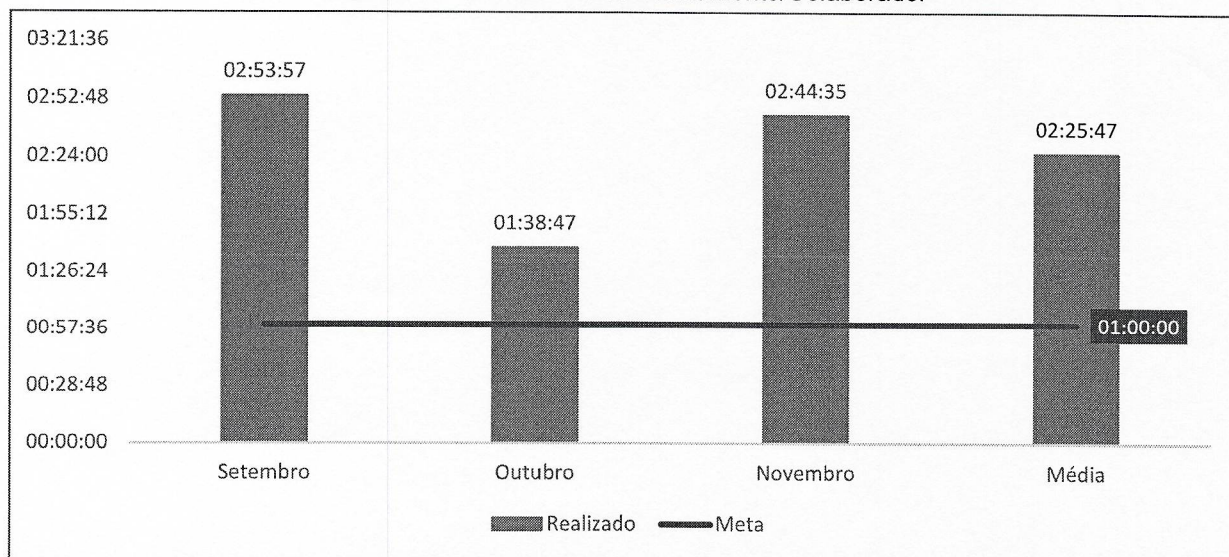
Gráfico 11: Incidência de Lesões de por Pressão (LPP)



Fonte: Hospital Regional de Toledo (2024).

No que diz respeito aos pacientes sob cuidado, suscetíveis ao risco de Lesões por Pressão, destacamos a ocorrência de 04 (quatro) lesões na Instituição, resultando em uma densidade de incidência de 1,1%. O limite estabelecido é de 5% (cinco por cento), ficando, portanto, abaixo do limite tolerado.

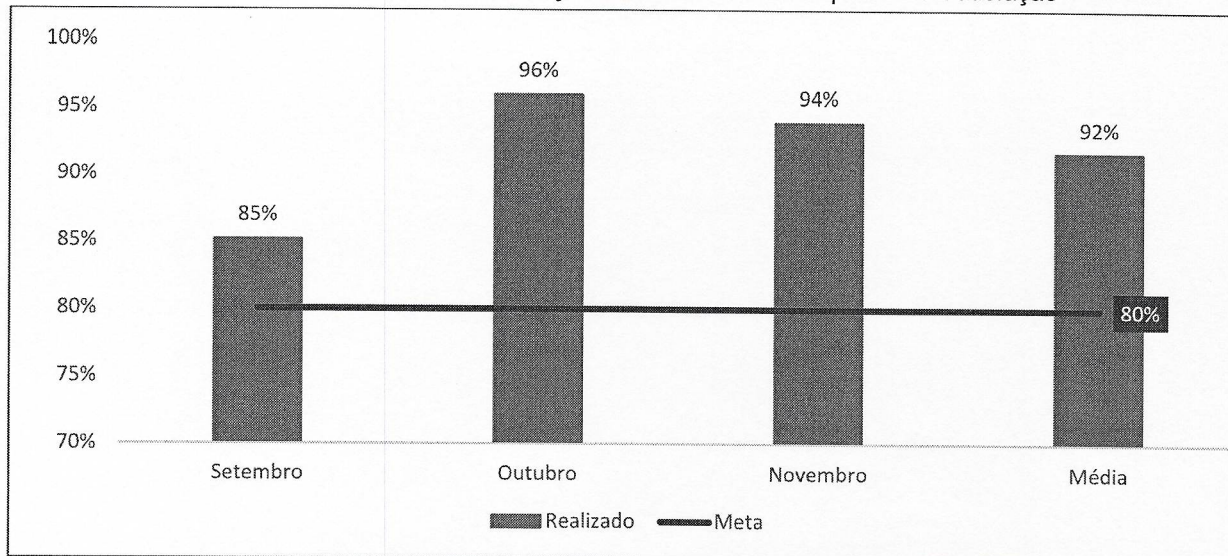
Gráfico 12: Total de Horas Treinamento/Colaborador



Fonte: Hospital Regional de Toledo (2024).

Com relação aos treinamentos, atingimos a meta proposta, sendo que, nos anexos, evidenciam-se as ações realizadas.

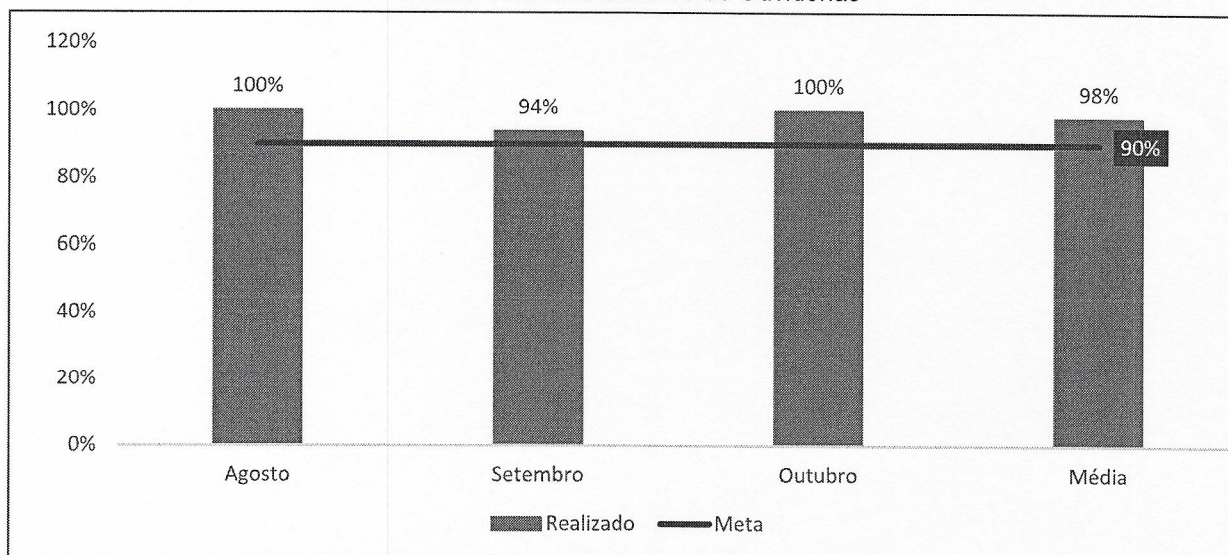
Gráfico 13: Canal de Manifestação dos Usuários – Pesquisas de Satisfação



Fonte: Hospital Regional de Toledo (2024).

Destaca-se que, na referida competência, houve 247 (duzentas e quarenta e sete) pesquisas de satisfação, com avaliação como “ótimo” e “bom”, atingindo, portanto, a expectativa interna.

Gráfico 14: Resolubilidade de Ouvidorias



Fonte: Hospital Regional de Toledo (2024).


Nesta competência, foram registradas 15 (quinze) manifestações de Ouvidoria. Cada sugestão de melhoria foi minuciosamente analisada, com o objetivo de avaliar sua viabilidade para implementação na instituição. Após a análise das queixas, e quando necessário, a adoção de correções internas, todos os pacientes que registraram reclamações são contatados para o devido retorno.

Todos os registros de Ouvidoria são encaminhados ao gestor responsável pelo setor relacionado à ocorrência, para que as providências necessárias sejam tomadas. As ações a serem implementadas são determinadas conforme a demanda recebida. O acompanhamento de todas as ações é realizado, em tempo real, pelo Ouvidor, garantindo um retorno adequado ao paciente e ao responsável.

3. ATIVIDADES E EVENTOS


Integração de Colaboradores

Ação: Realizada a integração com novos colaboradores, bem como foi dada continuidade na integração de colaboradores antigos que não receberam tais orientações até o momento.



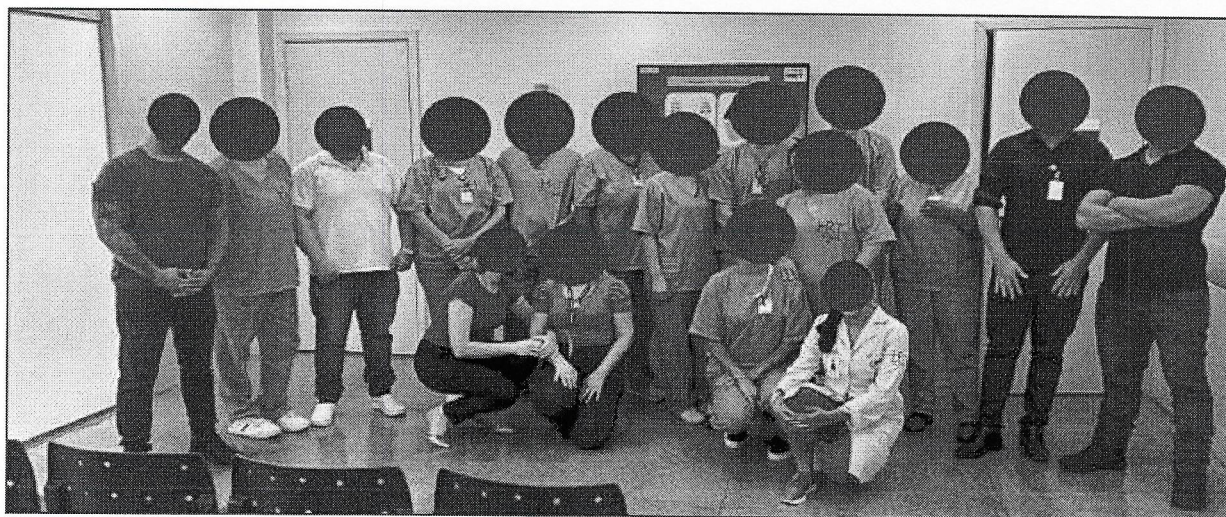
Campanha com treinamento: STOP as Lesões de Pele por Pressão

Ação: Campanha realizada no Dia Mundial de Prevenção a Lesão por Pressão, onde abordamos diversos temas já tratados em outros treinamentos, porém, desta vez, de forma gameficada.



Uso de EPI's e Segurança nas atividades diárias

Ação: Realizado treinamento destinado a todos os colaboradores para orientar quanto ao uso dos EPI's e condutas de segurança durante as atividades na instituição.




Palestra de prevenção ao Diabetes

Ação: Realizado, junto aos eventos de saúde do homem, Novembro Azul.



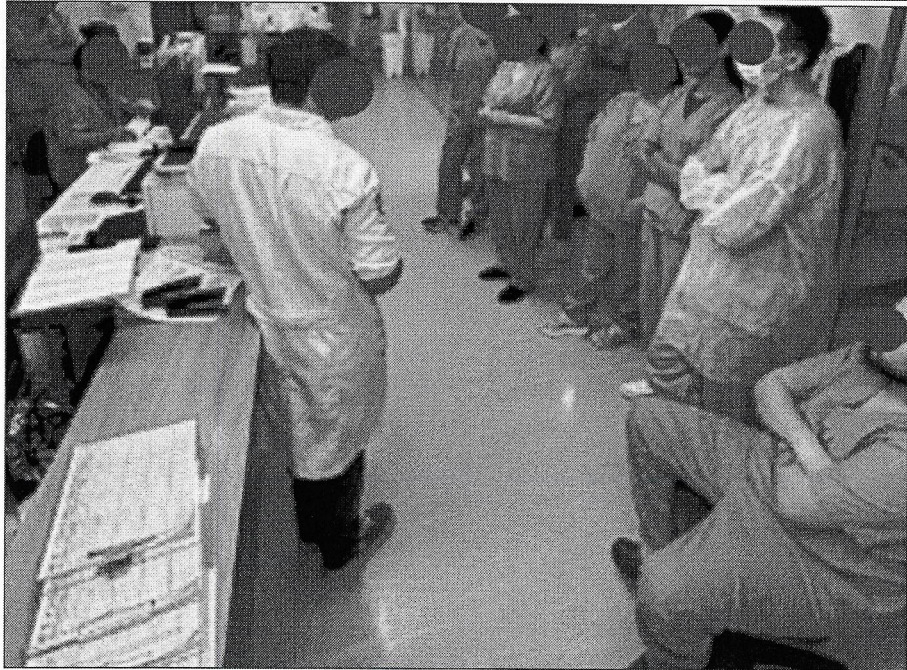

Treinamento Sobre Registros de Enfermagem

Ação: Realizado treinamento com objetivo de melhorar os registros de enfermagem, aumentando a qualidade dos documentos e prontuários.



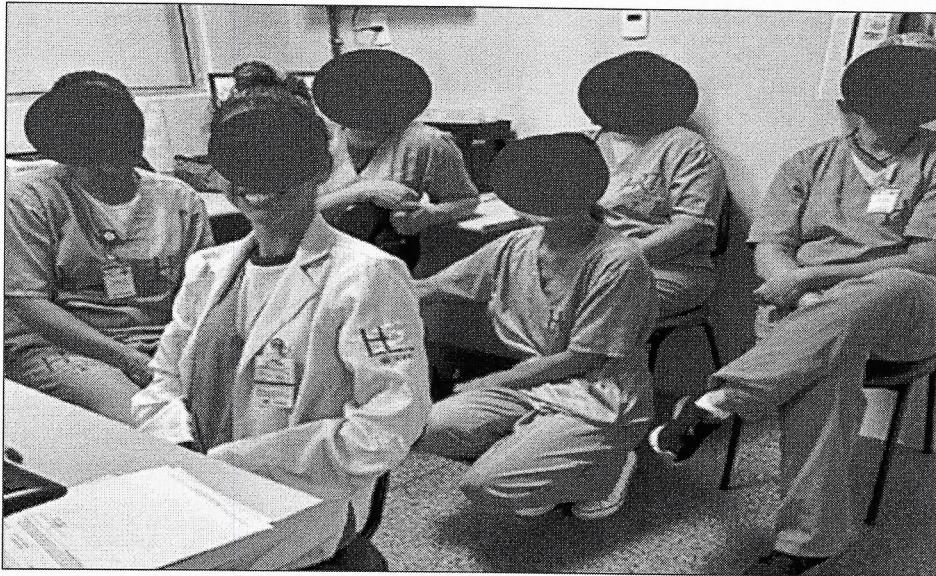
Treinamento Rotinas da UTI para Equipe Multi

Ação: Realizado treinamento para melhorar as atividades e interação entre os profissionais dentro da UTI.



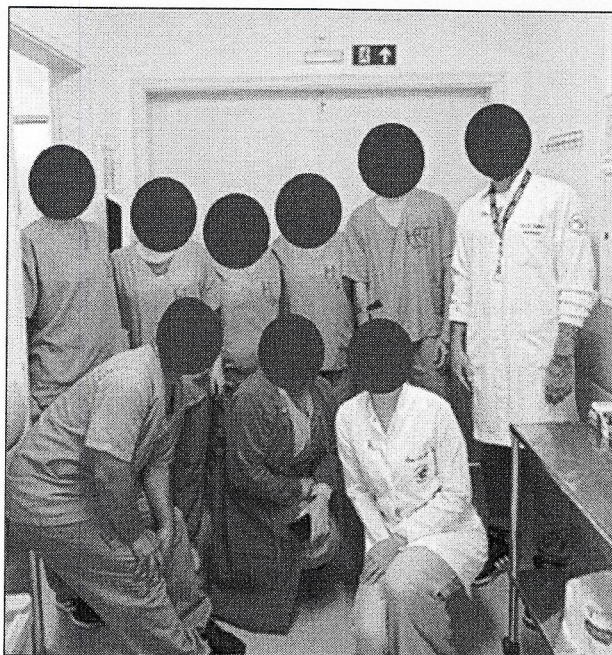
Treinamento Limpeza Manual e Automatizada CC

Ação: Realizado treinamento sobre técnicas de limpeza, de forma manual e automatizada, sobre materiais cirúrgicos.



Treinamento Isolamentos HRT

Ação: Realizado treinamento para todos os colaboradores com reabordagem sobre os tipos de isolamentos e cuidados básicos para evitar disseminação de microorganismos na instituição.



4. ANEXOS

4.1. ANEXO I – Relatório Sistema MV – Total de Internações

HOSPITAL REGIONAL DE TOLEDO		Página: 1 / 1						
SOULMV - Sistema de Gerenciamento de Internação		Emitido por: MARLEI.FRIEDRICH						
Internações por Unidade de Internação		Em: 03/12/2024 11:28						
Período de 01/11/2024 a 30/11/2024, Unidade de Internação: TODAS, Contabiliza Leito Extra: Não								
Unidade Internação	Internações		Altas		Óbitos		Transferências Externas	
	Qtd	%Total	Qtd	%Total	Qtd	%Total	Qtd	%Total
155 HRT-UNID INT CLINICA CIRURGICA	167	45,38	316	85,18 %	0	0,00 %	3	60,00 %
154 HRT-UNID. INT. CLINICA MEDICA	2	0,54	48	12,94 %	0	0,00 %	2	40,00 %
157 HRT-UNIDADE PRONTO SOCORRO	190	51,63	4	1,08 %	1	16,67 %	0	0,00 %
156 HRT-UNIDADE TERAPIA INTENSIVA	9	2,45	3	0,81 %	5	83,33 %	0	0,00 %
Total:	368		371		6		5	

INSTITUTO DE DESENVOLVIMENTO, ENSINO E ASSISTÊNCIA À SAÚDE

4.2. ANEXO II – Relatório Sistema GSUS – Consultas Ambulatoriais

HOSPITAL REGIONAL DE TOLEDO SOULMV - SISTEMA DE GERENCIAMENTO DE INTERNAÇÃO Atendimentos por Especialidade		Página: 1 / 1 Emitido por: MARLEI.FRIEDRICH Em: 02/12/2024 11:05		
Período de 01/11/2024 a 30/11/2024 Tipo de Atendimento: Ambulatorial Especialidade: Todos Origem: Todos				
Origem	Especialidade	Total	% Total	% Acumulado
HRT - AMBULATORIO				
	33 ORTOPEDIA/TRAUMATOLOGIA	421	29,22 %	29,22 %
	11 CIRURGIA GERAL	200	13,88 %	43,10 %
	14 CIRURGIA VASCULAR	199	13,81 %	56,90 %
	6 ANESTESIOLOGIA	147	10,20 %	67,11 %
	46 UROLOGIA	111	7,70 %	74,81 %
	9 CARDIOLOGIA	104	7,22 %	82,03 %
	1 ENFERMAGEM	100	6,94 %	88,97 %
	38 TEC ENFERMAGEM	81	5,62 %	94,59 %
	73 GINECOLOGIA/OBSTETRICIA	78	5,41 %	100,00 %
	Total Geral:	1.441		100,00 %




5. CONSIDERAÇÕES FINAIS

Em síntese, o HRT configura-se como uma Instituição de referência para a região, marcando um notável avanço com sua inauguração, de modo que o presente relatório de prestação de contas é um importante instrumento para publicizar sobre os dados da prestação de serviço para a comunidade.

Nota-se que os processos internos têm avançado com o passar do tempo, completando, na competência de outubro/2024, 01 (um) ano de Convênio, sendo um importante marco para revisão dos dados apresentados. Nesse contexto, o objetivo de demonstrar os resultados alcançados confirma o cumprimento das ações pactuadas e o compromisso com a excelência dos atendimentos prestados.

Por fim, o IDEAS reafirma seu compromisso de fazer a diferença na busca por resultados positivos no cumprimento das pactuações firmadas neste Convênio.



6. ASSINATURAS

Assinatura Eletrônica
08/12/2024 15:02 UTC

BRY *Sirlene Dias Coelho*

086 *** ***-40
Sirlene Dias Coelho

Sirlene Dias Coelho
Diretora Geral da Unidade
Hospital Regional de Toledo – HRT

Assinatura Eletrônica
07/12/2024 12:49 UTC

BRY *Cleide Geremias dos Santos*

754 *** ***-59
Cleide Geremias dos Santos

Cleide Geremias
Gerência Interina de Produção e Qualidade
Instituto de Desenvolvimento, Ensino e Assistência à Saúde – IDEAS

Assinatura Eletrônica
05/12/2024 22:52 UTC

BRY *Felipe Ulisses Brito*

041 *** ***-06
Felipe Ulisses Brito


Felipe Ulisses de Brito
Gerência Interina de Contabilidade e Controladoria
Instituto de Desenvolvimento, Ensino e Assistência à Saúde – IDEAS

Assinatura Eletrônica
08/12/2024 23:17 UTC

BRY *Sandro N. Demetrio*

003 *** ***-73
Sandro Natalino Demetrio

Sandro Natalino Demetrio
Diretor Executivo
Instituto de Desenvolvimento, Ensino e Assistência à Saúde – IDEAS



Protocolo de assinaturas

Para verificar a(s) assinatura(s) deste documento, realize o scan do código QR abaixo ou acesse <https://cloud.bry.com.br/scad/protocolos/assinaturas>, preencha o código de verificação e clique em "Verificar".



Código de verificação:
1a9cbfbf-641d-4f2c-9a36-7ba4f3fc620d

CHAVE:
186BD8F63403FEF0AD0D24B043CC8BA25F4C2E77A1B24D71A3404AE022ADCAB1

Atenção! Este documento é uma versão para impressão e não contém as assinaturas digitais e/ou eletrônicas.

Se você está lendo esse documento em uma versão digital, utilizar essa versão para realizar manualmente a verificação das assinaturas não funcionará. Para obter a versão digital deste documento com as assinaturas, siga as instruções acima para realizar a verificação, e clique em "Baixar documento assinado".

Sobre o documento assinado

Detalhes e situação do documento assinado na data 07/12/2024 06:24 (UTC).

Nome do documento:

20241205_OF.5509_ENTREGADAPRESTACAODECONTASASSISTENCIAL_NOVEMBRODE2024_HRT_CH2024140794.pdf

Algoritmo: SHA256

Hash: 9CD24A017DF481CE0D8AC6A115538A486141CF9D2C907B047E919ABDB2CA8898

Situação geral: Todas as assinaturas deste documento estão válidas.

- O documento é autêntico e não foi adulterado.
- Todos os certificados dos assinantes são válidos.
- As identidades dos assinantes foram reconhecidas.
- A assinatura está aderente às recomendações da política de assinatura
- As datas das assinaturas são confiáveis

Sobre os assinantes

Detalhes e situações dos assinantes deste documento na data 07/12/2024 06:24 (UTC).

Felipe Ulisses Brito

- Data da assinatura:** 05/12/2024 10:52 (UTC).
- Tipo:** Assinatura Eletrônica
- Evidências:**
 - IP:** 170.247.4.162
 - Email:** fbrito@ideas.med.br

SERVIDOR DE CARIMBO DO TEMPO ACT BRy 50110

- Data da assinatura:** 05/12/2024 10:52 (UTC).
- Certificado:**
 - Tipo do certificado:** T3
 - Emitido por:** SERVIDOR DE CARIMBO DO TEMPO ACT BRy 50110
 - Validade:** 24/02/2023 08:26 (UTC) - 23/02/2028 08:26 (UTC)
- Situação:**
 - Assinatura íntegra
 - Certificado válido

- Identidade reconhecida
- Assinatura Eletrônica Qualificada
- A assinatura esta de acordo com a sua política
- Carimbo válido

Sirlene Dias Coelho

- Data da assinatura: 06/12/2024 03:02 (UTC).
- Tipo: Assinatura Eletrônica
- Evidências:
 - IP: 189.68.102.118
 - Email: scoelho@ideas.med.br
 - Geolocalização: -23.5504935, -46.6140993

SERVIDOR DE CARIMBO DO TEMPO ACT Bry 50151

- Data da assinatura: 06/12/2024 03:02 (UTC).
- Certificado:
 - Tipo do certificado: T3
 - Emitido por: SERVIDOR DE CARIMBO DO TEMPO ACT Bry 50151
 - Validade: 13/02/2023 07:01 (UTC) - 12/02/2028 07:01 (UTC)
- Situação:
 - Assinatura íntegra
 - Certificado válido
 - Identidade reconhecida
 - Assinatura Eletrônica Qualificada
 - A assinatura esta de acordo com a sua política
 - Carimbo válido

SERVIDOR DE CARIMBO DO TEMPO ACT Bry 50151

- Data da assinatura: 06/12/2024 11:16 (UTC).
- Certificado:
 - Tipo do certificado: T3
 - Emitido por: SERVIDOR DE CARIMBO DO TEMPO ACT Bry 50151
 - Validade: 13/02/2023 07:01 (UTC) - 12/02/2028 07:01 (UTC)
- Situação:
 - Assinatura íntegra
 - Certificado válido
 - Identidade reconhecida
 - Assinatura Eletrônica Qualificada
 - A assinatura esta de acordo com a sua política
 - Carimbo válido

Sandro Natalino Demetrio

- Data da assinatura: 06/12/2024 11:16 (UTC).
- Tipo: Assinatura Eletrônica
- Evidências:
 - IP: 170.247.4.162
 - Email: sdemetrio@ideas.med.br
 - Geolocalização: -27.5866809, -48.5784554

Sandro Natalino Demetrio

- **Data da assinatura:** 06/12/2024 11:17 (UTC).
- **Tipo:** Assinatura Eletrônica
- **Evidências:**
 - **IP:** 170.247.4.162
 - **Email:** sdemetrio@ideas.med.br
 - **Geolocalização:** -27.5878223, -48.5744017

SERVIDOR DE CARIMBO DO TEMPO ACT BRy 50110

- **Data da assinatura:** 06/12/2024 11:17 (UTC).
- **Certificado:**
 - **Tipo do certificado:** T3
 - **Emitido por:** SERVIDOR DE CARIMBO DO TEMPO ACT BRy 50110
 - **Validade:** 24/02/2023 08:26 (UTC) - 23/02/2028 08:26 (UTC)
- **Situação:**
 - Assinatura íntegra
 - Certificado válido
 - Identidade reconhecida
 - Assinatura Eletrônica Qualificada
 - A assinatura esta de acordo com a sua política
 - Carimbo válido

Cleide Geremias dos Santos

- **Data da assinatura:** 07/12/2024 12:49 (UTC).
- **Tipo:** Assinatura Eletrônica
- **Evidências:**
 - **IP:** 187.65.223.32
 - **Email:** cgeremias@ideas.med.br
 - **Geolocalização:** -27.4385095, -48.3917235

SERVIDOR DE CARIMBO DO TEMPO ACT BRy 50110

- **Data da assinatura:** 07/12/2024 12:49 (UTC).
- **Certificado:**
 - **Tipo do certificado:** T3
 - **Emitido por:** SERVIDOR DE CARIMBO DO TEMPO ACT BRy 50110
 - **Validade:** 24/02/2023 08:26 (UTC) - 23/02/2028 08:26 (UTC)
- **Situação:**
 - Assinatura íntegra
 - Certificado válido
 - Identidade reconhecida
 - Assinatura Eletrônica Qualificada
 - A assinatura esta de acordo com a sua política
 - Carimbo válido