

- O objetivo desse relatório é exibir o que foi finalizado (manifestações canceladas e concluídas) e o que não foi finalizado (manifestações abertas, agendadas, em andamento e pendentes).
- Nesse relatório há também a possibilidade da visualização dos totalizadores das manifestações, por porcentagem das categorias e dos status.
- Há tabelas dos 10 (dez) principais assuntos, bairros e secretarias e também dos 10 (dez) municípios mais participativos e das 10 (dez) unidades mais solicitadas.
- A tabela inferior representa um resumo relacionado aos prazos e ao que foi finalizado e não finalizado por cada uma das secretarias.

Ano: Período de: até: Pesquisar

Feedbacks

Não há nenhum registro

03 feedbacks

2555696
2564443

Primeira resposta



Não teve a
1ª resposta
1,44%



Teve a
1ª resposta,
mas não foi
finalizada
7,37%



Finalizada
91,19%


Status das Ouvidorias



Eficiência



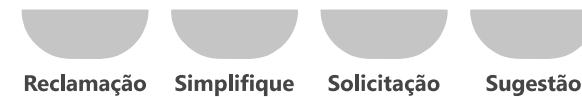
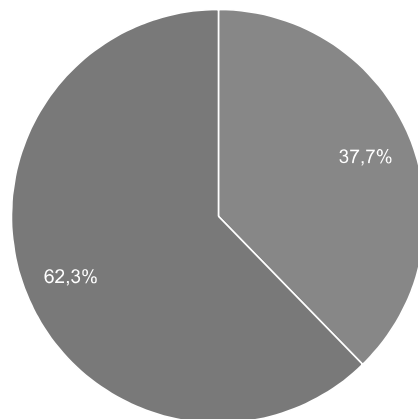
Categoria das Ouvidorias





● Finalizadas ● Não finalizadas

Total de 443



Total de 443

Exportar

Exportar

Bairros mais requisitados

1 . Centro	=	91
2 . Jardim Coopagro	=	49
3 . Jardim Europa/América	=	35
4 . Vila Pioneiro	=	34
5 . Jardim Panorama	=	26
6 . Jardim Concórdia	=	24
7 . São Francisco	=	24
8 . Jardim Gisela	=	20
9 . Vila Industrial	=	19
10 . Tocantins	=	17

Exportar

3 . Cristo Rei	=	1
4 . Linha Ouro Preto	=	1
5 . Distrito de Bom Princípio do Oeste	=	2
6 . Distrito de Novo Sarandi	=	2
7 . Distrito de Vila Ipiranga	=	2
8 . Jardim Parizotto	=	2
9 . Jardim Independência	=	3
10 . Distrito de Concórdia do Oeste	=	4

Exportar

Cultar

=	7
=	6
=	6
=	4
=	4
=	4
=	3
=	2
=	2
=	2

Exportar

Unidades mais solicitadas

Não há nenhum registro cadastrado.

Exportar

Secretarias mais requisitadas

1 . ANIMAIS - Maus tratos/abandono	=	71
2 . DESCARTE DE RESÍDUOS/ENTULHOS	=	44
3 . ÁRVORES	=	43
4 . EDUCAÇÃO (ESCOLAS E CMEIS)	=	37
5 . OUVIDORIA DA SAÚDE	=	32
6 . OUTROS	=	25
7 . LIXO ORGÂNICO	=	20
8 . FISCALIZAÇÃO OBRAS E POSTURAS	=	19

Secretarias menos requisitadas

1 . EMPRESAS IRREGULARES	=	1
2 . PONTOS DE ÔNIBUS	=	1
3 . SEGURANÇA	=	1
4 . ESGOTO/FOSSA	=	2
5 . TRANSPORTE COLETIVO	=	2
6 . TERRENOS E PRÉDIOS PÚBLICOS	=	3
7 . ILUMINAÇÃO PÚBLICA	=	4
8 . ASSISTÊNCIA SOCIAL	=	5

Assuntos mais requisitados

1 . ANIMAIS - Maus tratos/abandono - Meio Ambiente	=	71
2 . EDUCAÇÃO (ESCOLAS E CMEIS) - Educação	=	37
3 . DESCARTE DE RESÍDUOS/ENTULHOS - Denúncia/Meio Ambiente	=	36
4 . OUVIDORIA DA SAÚDE - Saúde	=	32
5 . LIXO ORGÂNICO - Meio Ambiente	=	20
6 . FISCALIZAÇÃO OBRAS E POSTURAS - Infraestrutura e Serviços	=	19

Assuntos menos requisitados

1 . BUEIROS - GALERIAS - CALÇADAS - MEIO-FIO - Bueiros e Galerias - limpeza	=	1
2 . EMPRESAS IRREGULARES - Fazenda	=	1
3 . PERTURBAÇÃO DA TRANQUILIDADE - Segurança e Trânsito	=	1
4 . PONTOS DE ÔNIBUS - Segurança e Trânsito (Implantação ou Retirada de Pontos de Ônibus)	=	1
5 . PRAÇAS E PARQUES - Infraestrutura - Implantação de Pq/Praça	=	1

DES. ECONÔMICO E TURISMO	0	0	0	0	0	0	0	0
DES. HUMANO: INFÂNCIA, JUVENTUDE, PESSOA IDOSA E FAMÍLIA	0	6	2	1	3	0	0	0
DESCARTE DE RESÍDUOS/ENTULHOS	7	37	6	15	23	0	0	0
EDUCAÇÃO (ESCOLAS E CMEIS)	33	4	32	3	2	0	0	0
EMPRESAS IRREGULARES	1	0	1	0	0	0	0	0
ENTULHOS	0	0	0	0	0	0	0	0
ESGOTO/FOSSA	2	0	0	1	1	0	0	0
ESPAÇOS ESPORTIVOS	4	1	1	3	1	0	0	0
FAPES	0	0	0	0	0	0	0	0
FISCALIZAÇÃO OBRAS E POSTURAS	19	0	19	0	0	0	0	0
FUMAÇA/QUEIMADA	0	12	1	0	11	0	0	0
GABINETE DO PREFEITO	0	0	0	0	0	0	0	0
ILUMINAÇÃO PÚBLICA	4	0	3	1	0	0	0	0
LIMPEZA/VARRIÇÃO DE RUAS	8	0	8	0	0	0	0	0
LIXO ORGÂNICO	3	17	3	10	7	0	0	0
LIXO RECICLÁVEL	0	12	0	4	8	0	0	0
MATO ALTO	0	16	1	7	8	0	0	0
MULHER	0	0	0	0	0	0	0	0
OUTROS	7	18	7	7	11	0	0	0
OUVIDORIA DA SAÚDE	21	11	18	7	7	0	0	0
Ouvidoria Geral	0	0	0	0	0	0	0	0
PERTURBAÇÃO DA TRANQUILIDADE	0	10	1	3	6	0	0	0

Políticas para Mulheres	0	0	0	0	0	0	0	0
PONTOS DE ÔNIBUS	0	1	0	1	0	0	0	0
PRAÇAS E PARQUES	1	6	2	2	3	0	0	0
SEGURANÇA	1	0	1	0	0	0	0	0
SERVIDORES	6	7	6	4	3	0	0	0
SINALIZAÇÃO DE TRÂNSITO	0	0	0	0	0	0	0	0
TERRENOS E PRÉDIOS PÚBLICOS	3	0	3	0	0	0	0	0
TRÂNSITO	6	13	7	6	6	0	0	0
TRANSPORTE COLETIVO	0	2	0	0	2	0	0	0
VIGILÂNCIA SANITÁRIA	0	0	0	0	0	0	0	0
	37,7%	62,3%	35,67%	26,64%	37,7%	0%	0%	0%