



- O objetivo desse relatório é exibir o que foi finalizado (manifestações canceladas e concluídas) e o que não foi finalizado (manifestações abertas, agendadas, em andamento e pendentes).
- Nesse relatório há também a possibilidade da visualização dos totalizadores das manifestações, por porcentagem das categorias e dos status.
- Há tabelas dos 10 (dez) principais assuntos, bairros e secretarias e também dos 10 (dez) municipais mais participativos e das 10 (dez) unidades mais solicitadas.
- A tabela inferior representa um resumo relacionado aos prazos e ao que foi finalizado e não finalizado por cada uma das secretarias.

Ano: Período de: até: Pesquisar

Pesquisa de satisfação

 **02** pesquisas de
satisfação

2941889
2969252

 **01** pesquisa de
satisfação

2964603

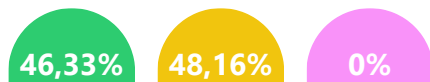
Primeira resposta




Status das Ouvidorias

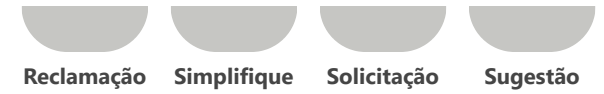


Eficiência



Categoria das Ouvidorias





Total de 762

Total de 762

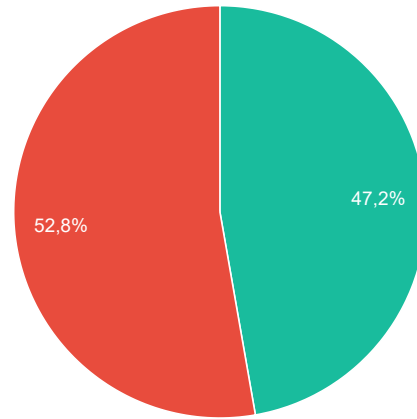
Exportar

Exportar

Bairros mais requisitados

1 . Centro	=	99
2 . Jardim Coopagro	=	81
3 . Jardim Concórdia	=	55
4 . Jardim Panorama	=	53
5 . Vila Pioneiro	=	52
6 . Jardim Gisela	=	51
7 . Jardim Europa/América	=	42
8 . Jardim Pancera	=	35
9 . São Francisco	=	35
10 . Tocantins	=	33

Exportar



Exportar

cultar

Unidades mais solicitadas

=	16
=	14
3 .	= 7
4 .	= 7
5 .	= 6
6 .	= 4
7 .	= 4
8 .	= 4
9 .	= 4
10 .	= 3

Não há nenhum registro cadastrado.

Exportar

Exportar

Secretarias mais requisitadas

1 . MATO ALTO	=	151
2 . ANIMAIS - Maus tratos/abandono	=	86
3 . ÁRVORES	=	65
4 . OUVIDORIA DA SAÚDE	=	48
5 . EDUCAÇÃO (ESCOLAS E CMEIS)	=	45
6 . BUEIROS - GALERIAS - CALÇADAS - MEIO-FIO	=	41
7 . FISCALIZAÇÃO OBRAS E POSTURAS	=	37
8 . LIXO ORGÂNICO	=	36

Secretarias menos requisitadas

1 . PONTOS DE ÔNIBUS	=	1
2 . CONTROLE INTERNO	=	2
3 . GABINETE DO PREFEITO	=	3
4 . ESGOTO/FOSSA	=	4
5 . EMPRESAS IRREGULARES	=	5
6 . SEGURANÇA	=	5
7 . ASSISTÊNCIA SOCIAL	=	6
8 . ESPAÇOS ESPORTIVOS	=	7

Assuntos mais requisitados

1 . MATO ALTO - Meio Ambiente (Mato em terrenos particulares)	=	143
2 . ANIMAIS - Maus tratos/abandono - Meio Ambiente	=	86
3 . OUVIDORIA DA SAÚDE - Saúde	=	48
4 . EDUCAÇÃO (ESCOLAS E CMEIS) - Educação	=	45
5 . FISCALIZAÇÃO OBRAS E POSTURAS - Infraestrutura e Serviços	=	37

Assuntos menos requisitados

1 . BURACOS/PAVIMENTAÇÃO - Infraestrutura - Pavimentação completa (rural)	=	1
2 . GABINETE DO PREFEITO - Procon	=	1
3 . OUTROS - Administração	=	1
4 . OUTROS - Planejamento Habitação e Urbanismo	=	1
5 . PONTOS DE ÔNIBUS - Segurança e Trânsito (Implantação ou Retirada de Pontos de Ônibus)	=	1

9 . DESCARTE DE RESÍDUOS/ENTULHOS = 35	9 . TRANSPORTE COLETIVO = 7	6 . ÁRVORES - Infraestrutura - Serviço de Poda de Árvores em Passeios/Calçadas = 36	6 . SERVIDORES - Cultura = 1
10 . TRÂNSITO = 26	10 . ILUMINAÇÃO PÚBLICA = 9	7 . LIXO ORGÂNICO - Meio Ambiente = 36	7 . SERVIDORES - Infraestrutura e Serviços = 1
		8 . DESCARTE DE RESÍDUOS/ENTULHOS - Denúncia/Meio Ambiente = 31	8 . SERVIDORES - Segurança e Trânsito = 1
		9 . TRÂNSITO - Segurança e Trânsito - Fiscalização/Sinalização/etc. = 26	9 . CONTROLE INTERNO - Controle Interno = 2
		10 . BUEIROS - GALERIAS - CALÇADAS - MEIO-FIO - Calçadas - construção = 24	10 . GABINETE DO PREFEITO - Gabinete do Prefeito = 2

Exportar

Secretarias	Eficiência		Prazos sem Prorrogação			Prazos com Prorrogação		
	Finalizadas	Não finalizadas	Em dia (S/ Prorr.)	Atrasando (S/ Prorr.)	Estourado (S/ Prorr.)	Em dia (C/ Prorr.)	Atrasando (C/ Prorr.)	Estourado (C/ Prorr.)
AGRICULTURA E PROTEÍNA ANIMAL	0	0	0	0	0	0	0	0
ANIMAIS - Maus tratos/abandono	0	86	20	35	31	0	0	0
ÁRVORES	35	30	38	12	15	0	0	0
ASSISTÊNCIA SOCIAL	3	3	2	4	0	0	0	0
BARULHO de EMPRESAS	0	0	0	0	0	0	0	0
BUEIROS - GALERIAS - CALÇADAS - MEIO-FIO	2	39	10	11	20	0	0	0
BURACOS/PAVIMENTAÇÃO	2	16	8	4	6	0	0	0
CAST	0	0	0	0	0	0	0	0
COMUNICAÇÃO	0	0	0	0	0	0	0	0
CONTROLE INTERNO	2	0	2	0	0	0	0	0
COVID 19	0	0	0	0	0	0	0	0
CULTURA	0	0	0	0	0	0	0	0
DENGUE	0	0	0	0	0	0	0	0

DES. ECONÔMICO E TURISMO	0	0	0	0	0	0	0	0
DES. HUMANO: INFÂNCIA, JUVENTUDE, PESSOA IDOSA E FAMÍLIA	0	0	0	0	0	0	0	0
DESCARTE DE RESÍDUOS/ENTULHOS	21	14	20	8	7	0	0	0
EDUCAÇÃO (ESCOLAS E CMEIS)	35	10	37	3	5	0	0	0
EMPRESAS IRREGULARES	5	0	4	0	1	0	0	0
ENTULHOS	0	0	0	0	0	0	0	0
ESGOTO/FOSSA	1	3	1	2	1	0	0	0
ESPAÇOS ESPORTIVOS	4	3	3	4	0	0	0	0
FAPES	0	0	0	0	0	0	0	0
FISCALIZAÇÃO OBRAS E POSTURAS	34	3	33	3	1	0	0	0
FUMAÇA/QUEIMADA	9	4	8	5	0	0	0	0
GABINETE DO PREFEITO	1	2	2	0	1	0	0	0
ILUMINAÇÃO PÚBLICA	9	0	9	0	0	0	0	0
LIMPEZA/VARRIÇÃO DE RUAS	6	5	8	1	2	0	0	0
LIXO ORGÂNICO	0	36	8	12	16	0	0	0
LIXO RECICLÁVEL	0	10	1	3	6	0	0	0
MATO ALTO	79	72	94	32	25	0	0	0
MULHER	0	0	0	0	0	0	0	0
OUTROS	8	15	9	5	9	0	0	0
OUVIDORIA DA SAÚDE	39	9	35	8	5	0	0	0
Ouvidoria Geral	0	0	0	0	0	0	0	0
PERTURBAÇÃO DA TRANQUILIDADE	3	13	8	2	6	0	0	0

Políticas para Mulheres	0	0	0	0	0	0	0	0
PONTOS DE ÔNIBUS	1	0	1	0	0	0	0	0
PRAÇAS E PARQUES	2	7	2	6	1	0	0	0
SEGURANÇA	5	0	4	1	0	0	0	0
SERVIDORES	16	8	13	7	4	0	0	0
SINALIZAÇÃO DE TRÂNSITO	0	0	0	0	0	0	0	0
TERRENOS E PRÉDIOS PÚBLICOS	14	5	12	6	1	0	0	0
TRÂNSITO	21	5	13	10	3	0	0	0
TRANSPORTE COLETIVO	3	4	4	1	2	0	0	0
VIGILÂNCIA SANITÁRIA	0	0	0	0	0	0	0	0
	47,24%	52,76%	53,67%	24,28%	22,05%	0%	0%	0%