




MUNICÍPIO DE TOLEDO
 RELATÓRIO RESUMIDO DA EXECUÇÃO ORÇAMENTÁRIA
 DEMONSTRATIVO DOS RESULTADOS PRIMÁRIO E NOMINAL
 ORÇAMENTO DA SEGURIDADE SOCIAL
 JANEIRO A ABRIL DE 2026 / BIMESTRE MARÇO - ABRIL

LRF, Art. 53, inciso III - Anexo 6		R\$
RECEITAS PRIMÁRIAS	PREVISÃO ATUALIZADA	RECEITAS REALIZADAS (a) Até o bimestre
RECEITAS CORRENTES (EXCETO FONTES RPPS) (I)	985.773.368,82	348.182.783,29
Impostos, taxas e contribuições de melhoria	289.346.981,84	110.462.060,37
IPTU	98.838.869,64	42.071.956,41
ISS	84.300.000,00	29.740.070,08
ITBI	29.423.162,40	9.978.042,64
IRRF	52.304.579,62	17.640.216,14
Outras Receitas Tributárias	24.480.370,18	11.031.775,10
Contribuições	55.727.938,08	18.341.538,96
Receita Patrimonial	27.379.531,67	10.344.176,74
Aplicações Financeiras (II)	23.984.500,92	9.217.038,74
Outras receitas patrimoniais	3.395.030,75	1.127.138,00
Transferências Correntes	590.015.031,27	201.286.935,62
Cota-parte do FPM	150.000.000,00	46.205.257,41
Cota-parte do ICMS	203.168.192,80	62.946.723,70
Cota-parte do IPVA	40.000.000,00	24.060.572,04
Cota-parte do ITR	2.800.000,00	143.182,00
Transferências da LC 61/1989	2.520.220,48	847.306,02
Transferências do Fundeb	116.159.312,51	43.897.276,42
Outras Transferências Correntes	75.367.305,48	23.186.618,03
Demais Receitas Correntes	23.303.885,96	7.748.071,60
Outras receitas financeiras (III)	0,00	0,00
Receitas correntes restantes	23.303.885,96	7.748.071,60
RECEITAS PRIMÁRIAS CORRENTES (EXCETO FONTES RPPS) (IV) =	961.798.867,90	338.965.744,55
RECEITAS PRIMÁRIAS CORRENTES (COM FONTES RPPS) (V)	181.151.390,69	51.283.250,32
RECEITAS NÃO PRIMÁRIAS CORRENTES (COM FONTES RPPS) (VI)	73.800.000,00	4.099.455,02
RECEITAS DE CAPITAL (EXCETO FONTES RPPS) (VII)	189.183.767,52	11.805.222,45
Operações de Crédito (VIII)	22.000.000,00	4.051.505,94
Amortização de empréstimos (IX)	0,00	0,00
Alienação de bens	2.866.227,52	1.316.283,81
Receitas de alienações de investimentos temporários (X)	0,00	0,00
Receitas de alienações de investimentos permanentes (XI)	0,00	0,00
Outras alienações de bens	2.866.227,52	1.316.283,81
Transferências de Capital	164.317.540,00	6.437.432,70
Convênios	139.102.223,96	4.903.476,97
Outras Transferências de Capital	25.215.316,04	1.533.955,73
RECEITAS PRIMÁRIAS DE CAPITAL (EXCETO FONTES RPPS) (XIII) =	167.183.767,52	7.753.716,51
RECEITA PRIMÁRIA TOTAL (XVI)=(IV+V+XIII+XIV)	1.310.124.026,11	398.002.711,38
RECEITA PRIMÁRIA TOTAL (EXCETO FONTES RPPS) (XVII)=(IV + XI)	1.128.972.635,42	346.719.461,06

DESPESAS PRIMÁRIAS	PREVISÃO ATUALIZADA	Até o bimestre					
		DESPESAS EMPENHADAS	DESPESAS LIQUIDADAS	DEPESAS PAGAS (a)	RAP		RAP NÃO PROCESSADOS PAGOS (c)
					PROCESSADOS	LIQUIDADOS	
DESPESAS CORRENTES (EXCETO FONTES RPPS) (XVIII) Pessoal e Encargos Sociais Juros e Encargos da Dívida (XIX) Outras Despesas Correntes	971.988.103,45 477.479.563,65 13.000.000,00 481.508.539,80	332.897.138,99 163.184.042,98 4.187.181,01 165.525.915,00	301.956.604,93 163.018.086,22 4.187.181,01 134.751.337,70	271.421.708,04 146.090.758,15 4.187.181,01 121.143.768,88	5.257.577,94 921.999,39 0,00 4.335.578,55	20.123.017,23 19.613,49 0,00 20.103.403,74	19.908.637,01 19.613,49 0,00 19.889.023,52
DESPESAS PRIMÁRIAS CORRENTES (EXCETO FONTES RPPS) (XX) DESPESAS PRIMÁRIAS CORRENTES (COM FONTES RPPS) (XXI) DESPESAS DE CAPITAL (EXCETO FONTES RPPS) (XXIII) Investimentos Inversões Financeiras Amortização da Dívida (XXVII)	968.988.103,45 174.949.390,69 235.687.551,39 214.274.695,28 3.812.856,11 17.600.000,00	328.709.957,98 40.171.419,03 48.939.090,74 43.792.595,44 502.319,77 4.644.175,53	297.769.423,92 40.171.419,03 9.259.944,81 4.242.615,45 373.153,83 4.644.175,53	267.234.527,03 40.171.419,03 7.968.515,49 2.951.186,13 373.153,83 4.644.175,53	5.257.577,94 0,00 374.171,50 374.171,50 0,00 0,00	20.123.017,23 0,00 0,00 0,00 0,00 0,00	19.908.637,01 0,00 14.488.798,48 13.708.327,11 780.471,37 0,00
RESERVA DE CONTINGÊNCIA (EXCETO FONTES RPPS) (XXX) DESPESA PRIMÁRIA TOTAL (XXXII)=(XX+XXI+XXIII+XXIX+XXX) DESPESA PRIMÁRIA TOTAL (EXCETO FONTES RPPS) (XXXIV)	218.087.551,39 84.172.260,03 1.436.197.305,56 1.261.247.914,87	44.294.915,21 0,00 413.176.292,22 373.004.873,19	4.615.769,28 0,00 342.556.612,23 302.385.193,20	3.324.339,96 0,00 310.730.286,02 270.558.866,99	374.171,50 0,00 5.631.749,44 5.631.749,44	14.557.643,43 0,00 34.680.660,66 34.680.660,66	14.488.798,48 0,00 34.397.435,49 34.397.435,49
RESULTADO PRIMÁRIO - ACIMA DA LINHA (SEM RPPS) (XXIV) = ((XXIIa - XXIIIa + XXIIIb + XXIIIc))							36.131.409,14
META FIXADA NO ANEXO DE METAS FISCAIS DA LDO PARA O EXERCÍCIO DE REFERÊNCIA							114.648.483,61
JUROS, ENCARGOS E VARIAÇÕES MONETARIAS ATIVAS (EXCETO RPPS)(XXXV) JUROS, ENCARGOS E VARIAÇÕES MONETARIAS PASSIVAS (EXCETO RPPS)(XXXVI)							9.217.038,74 4.187.181,01
RESULTADO NOMINAL - ACIMA DA LINHA (SEM RPPS) (XXXVIII) (= XXXV + (XXXVI - XXXVII) - XXXVIII)							41.161.266,87
CÁLCULO DO RESULTADO NOMINAL					SALDO		
DÍVIDA CONSOLIDADA (XXXIX) DEDUÇÕES (XL) Disponibilidade de caixa Disponibilidade de caixa bruta (-) Restos a pagar processado (XLI) (-) Depósitos restituíveis e valores vinculados DÍVIDA CONSOLIDADA LÍQUIDA (XLII) = (XXXIX - XL)					Em 31/12/2025 (a)	Até o bimestre (b)	
					112.778.368,39 235.694.264,44 235.694.264,44 270.087.455,90 26.755.010,17 7.638.181,29 -122.915.896,05	108.453.268,00 247.581.008,47 247.581.008,47 288.095.576,05 32.400.120,82 8.114.446,76 -139.127.740,47	
RESULTADO NOMINAL (SEM RPPS) (XLIII) = (XLIIa - XLIIb)							16.211.844,42
AJUSTE METODOLÓGICO							
VARIACÃO SALDO RPP = (XXXIII) = (XXXa - XXXb) RECEITA DE ALIENAÇÃO DE INVESTIMENTOS PERMANENTES (IX) PASSIVOS RECONHECIDOS NA DC (XXXIV) VARIACÃO CAMBIAL (XXXV)						ATÉ O BIMESTRE	5.645.110,65 0,00 0,00 0,00
RESULTADO NOMINAL (SEM RPPS) AJUSTADO (XXXVI) = (XXXII - XXXIII - IX + XXXIV + XXXV)							21.856.955,07
Marfo César Costenaro Prefeito do Município de Toledo		Misa Glane Avanci Caboete Interno		Balmir Lorencio Rotta Secretário da Fazenda		Milton Enefer Téc. Cont. PR-024412/O-4	